

4 INFORME

DE ACTIVIDADES
2011-2012

ESTADÍSTICA INSTITUCIONAL

DR. MARCO ANTONIO CORTÉS GUARDADO
RECTOR GENERAL



UNIVERSIDAD DE GUADALAJARA



UNIVERSIDAD DE GUADALAJARA

LEX

4 INFORME

DE ACTIVIDADES
2011-2012

DR. MARCO ANTONIO CORTÉS GUARDADO
RECTOR GENERAL

DR. MIGUEL ÁNGEL NAVARRO NAVARRO
VICERECTOR EJECUTIVO

LIC. JOSÉ ALFREDO PEÑA RAMOS
SECRETARIO GENERAL

MTRA. CARMEN ENEDINA RODRÍGUEZ ARMENTA
COORDINADORA GENERAL DE PLANEACIÓN Y DESARROLLO INSTITUCIONAL



**ESTADÍSTICA
INSTITUCIONAL**

Primera edición, 2012

D.R. © 2012, Universidad de Guadalajara
Rectoría General
Av. Juárez 975
CP 44100 Guadalajara, Jalisco, México

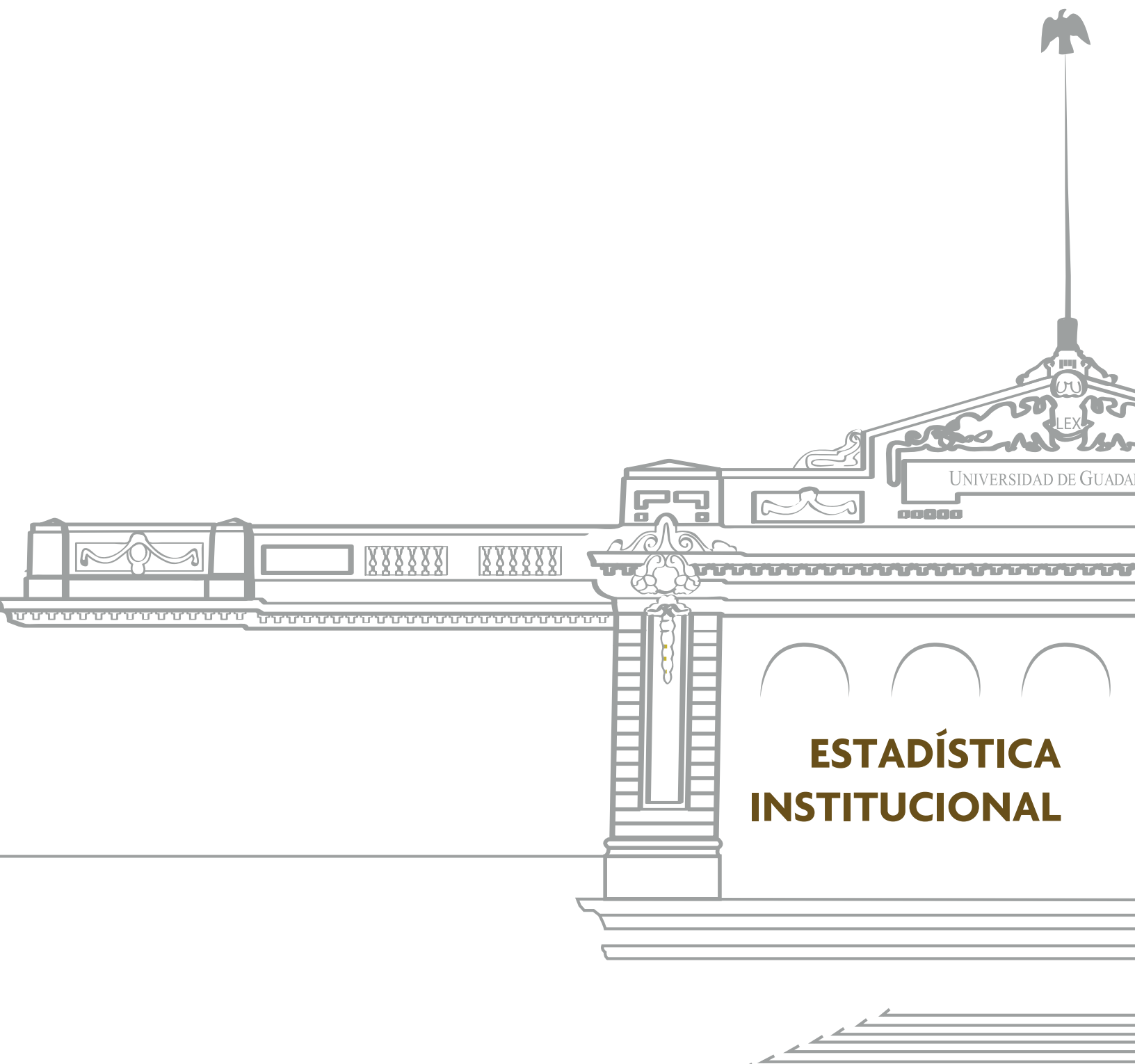
ISBN **978-607-450-502-3** (Obra electrónica)

Impreso y hecho en México
Printed and made in Mexico

4 INFORME

DE ACTIVIDADES
2011-2012

DR. MARCO ANTONIO CORTÉS GUARDADO
RECTOR GENERAL



**ESTADÍSTICA
INSTITUCIONAL**

PRESENTACIÓN

En la presente edición *Estadística Institucional del Cuarto Informe de Actividades 2011-2012* se recogen los principales datos e indicadores que describen la situación general que guarda nuestra institución. La información está organizada para adecuarse a las líneas estratégicas que como Institución nos hemos trazado. Cabe señalar que, en esta edición, algunas novedades se refieren a las cifras del Centro Universitario de Tonalá y de la Feria Internacional de la Música.

Las cifras mostradas en este compendio constituyen una síntesis de los esfuerzos realizados y los resultados obtenidos en las tareas de investigación, formación, docencia, extensión, vinculación, gestión y gobierno.

A su vez, hay tablas que muestran el empeño realizado en generar una oferta educativa de calidad pertinente con las necesidades del entorno y a las tendencias de la sociedad del conocimiento.


Otro elemento a destacar son las cifras relacionadas con la significativa presencia de la mujer en la vida de la Red Universitaria; sin embargo, reconocemos que aún estamos lejos de alcanzar la completa equidad de género.

En síntesis, los resultados obtenidos y presentados con indicadores y estadísticas son una prueba sólida del compromiso de la Universidad de Guadalajara con su comunidad y con la sociedad jalisciense en la transparencia y rendición de cuentas para proyectar de mejor forma su crecimiento futuro.

Dr. Marco Antonio Cortés Guardado

Rector General

22 de marzo de 2012



Índice general

Tomo 1


1. Línea Estratégica: Investigación	25
---	----

Tomo 2

2. Línea Estratégica: Formación y Docencia	562
a. Alumnos.....	562
b. Nivel Medio Superior	783
c. Oferta Educativa: Pregrado	1195
d. Oferta Educativa: Posgrado	1279
e. Apoyos Académicos	1298

Tomo 3

3. Línea Estratégica: Extensión y Vinculación	1350
4. Línea Estratégica: Gestión y Gobierno	1445
f. Recursos Humanos: Personal Académico	1446
g. Recursos Humanos: Personal Administrativo	1682
h. Gestión	1721
i. Financiamiento	1738
j. Gobierno.....	1766
Glosario.....	1828
Siglarío	1856



ÍNDICE DE TABLAS Y GRÁFICAS

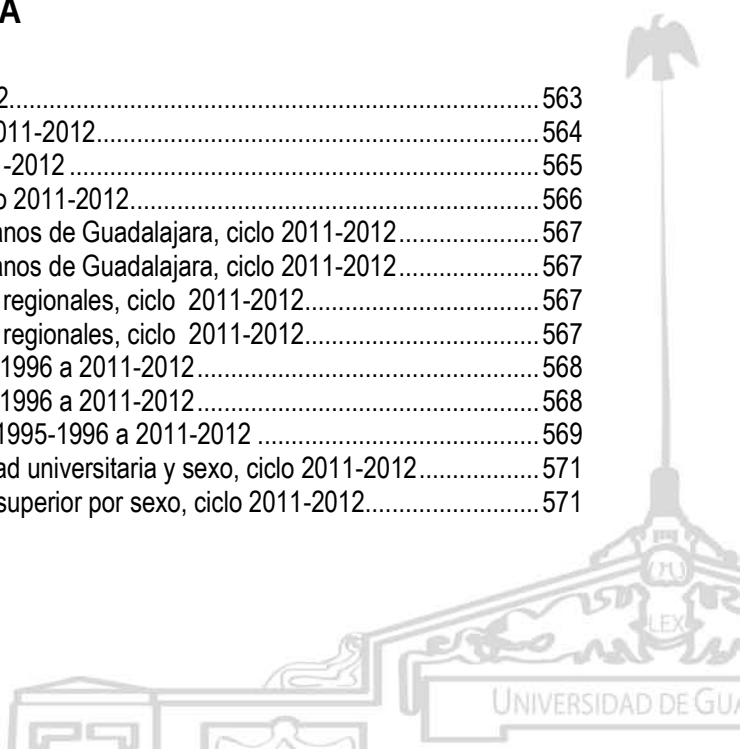
1. LÍNEA ESTRATÉGICA: INVESTIGACIÓN

Cuadro 1.1	Profesores investigadores de tiempo completo por entidad universitaria y categoría, 1996-2011	26
Cuadro 1.2	Profesores investigadores de medio tiempo por entidad universitaria y categoría, 1996-2011	33
Cuadro 1.3	Profesores miembros del SNI/SNCA por entidad universitaria y nivel, 2011	37
Cuadro 1.4	Profesores miembros del SNI/SNCA por entidad universitaria y nivel, 2012	38
Cuadro 1.5	Profesores miembros del SNI/SNCA por entidad universitaria y nivel, 2011	39
Cuadro 1.6	Profesores investigadores miembros del SNI por entidad universitaria y nivel, 2005-2012	60
Cuadro 1.7	Publicaciones como resultado de actividades de investigación, 2011	63
Cuadro 1.8	Publicaciones como resultado de actividades de investigación, 2011	325
Cuadro 1.9	Proyectos de investigación, centros universitarios, 2011	326
Cuadro 1.10	Cuerpos académicos y líneas de generación y aplicación del conocimiento registradas ante PROMEP, por entidad universitaria, 2011	385
Cuadro 1.11	Cuerpos académicos y líneas de generación y aplicación del conocimiento, 2011	386
Cuadro 1.12	Cuerpos académicos de la Red Universitaria con profesores de tiempo completo, 2011	447
Cuadro 1.13	Cuerpos académicos que participan en redes académicas nacionales e internacionales, 2011	483
Cuadro 1.14	Resultados del programa de concurrencias financieras de la investigación, PROCOFIN/PROAFIN, por entidad universitaria, 2001-2010	508
Cuadro 1.15	Resultados del programa de apoyo a la mejora en las condiciones de producción de los miembros del SNI/SNCA, PRO/SNI, por entidad universitaria, 2011 (sub programa 1)	509
Cuadro 1.16	Resultados del programa de apoyo a la mejora en las condiciones de producción de los miembros del SNI/SNCA, PRO/SNI, por entidad universitaria, 2001-2011(sub programa 2)	530
Cuadro 1.17	Resultados del programa de apoyo a la mejora en las condiciones de producción de los miembros del SNI/SNCA, PRO/SNI, por entidad universitaria, 2001-2011	539
Cuadro 1.18	Proyectos desarrollados por investigadores de la UdeG que cuentan con solicitudes de registro de patente, 2011	540
Cuadro 1.19	Estudiantes que participan en programas para la formación como investigadores, 2011	543
Cuadro 1.20	Asociaciones y redes de colaboración por tipo, 2001-2011	561

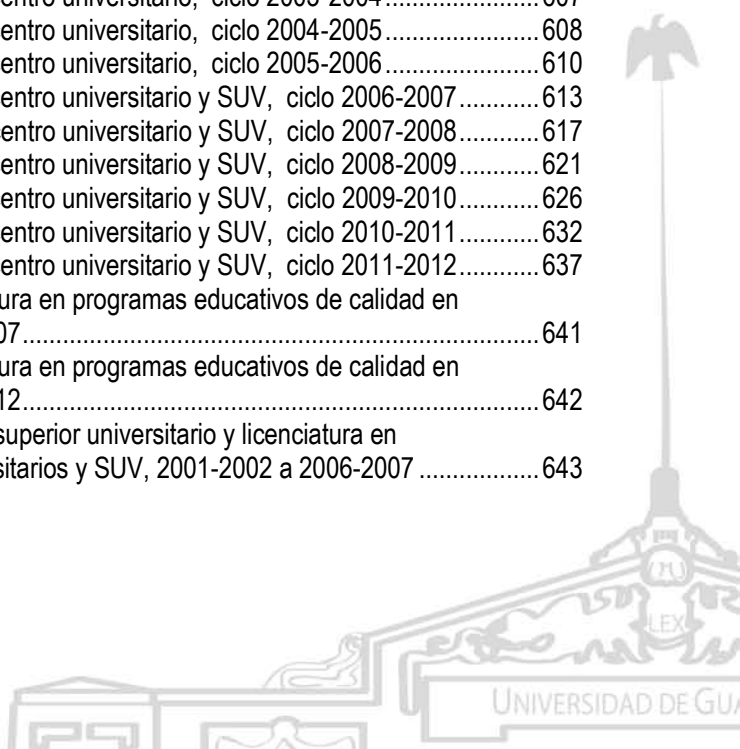
2. LÍNEA ESTRATÉGICA: FORMACIÓN Y DOCENCIA

a) Alumnos

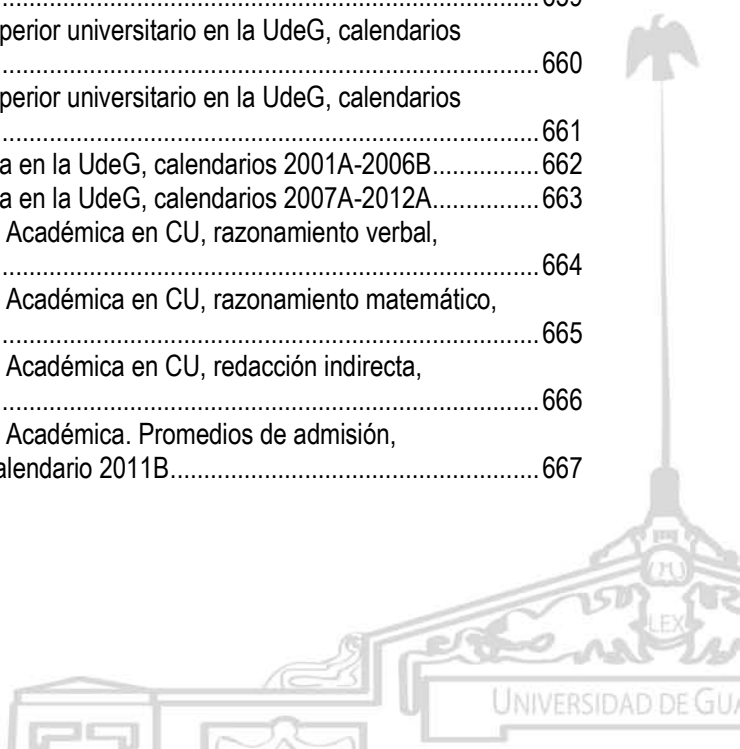
Cuadro 2.1.1	Alumnos por nivel educativo y sexo, ciclo 2011-2012	563
Gráfica 2.1.1a	Distribución de alumnos por nivel educativo, ciclo 2011-2012	564
Cuadro 2.1.2	Alumnos por entidad universitaria y sexo, ciclo 2011-2012	565
Gráfica 2.1.2a	Distribución de alumnos por sistema educativo, ciclo 2011-2012	566
Cuadro 2.1.3	Población escolar y ubicación de los CU metropolitanos de Guadalajara, ciclo 2011-2012	567
Mapa 2.1.3a	Población escolar y ubicación de los CU metropolitanos de Guadalajara, ciclo 2011-2012	567
Cuadro 2.1.4	Población escolar y cobertura geográfica de los CU regionales, ciclo 2011-2012	567
Mapa 2.1.4a	Población escolar y cobertura geográfica de los CU regionales, ciclo 2011-2012	567
Cuadro 2.1.5	Evolución de la matrícula por nivel educativo, 1995-1996 a 2011-2012	568
Gráfica 2.1.5a	Evolución de la matrícula por nivel educativo, 1995-1996 a 2011-2012	568
Cuadro 2.1.6	Evolución de la matrícula por entidad universitaria, 1995-1996 a 2011-2012	569
Cuadro 2.1.7	Población escolar de nivel medio superior por entidad universitaria y sexo, ciclo 2011-2012	571
Gráfica 2.1.7a	Distribución de la población escolar de nivel medio superior por sexo, ciclo 2011-2012	571




Cuadro 2.1.8	Evolución de la matrícula de nivel medio superior, 2001-2002 a 2011-2012.....	572
Cuadro 2.1.9	Alumnos de pregrado por entidad universitaria y sexo, ciclo 2011-2012.....	573
Cuadro 2.1.10	Evolución de la matrícula de pregrado por entidad universitaria, 2001-2002 a 2011-2012.....	574
Cuadro 2.1.11	Alumnos de posgrado por entidad universitaria y sexo, ciclo 2011-2012.....	575
Gráfica 2.1.11a	Distribución de alumnos de pregrado y posgrado, ciclo 2011-2012.....	575
Cuadro 2.1.12	Evolución de la matrícula de posgrado por entidad universitaria, 2001-2002 a 2011-2012.....	576
Cuadro 2.1.13	Alumnos de nivel superior por entidad universitaria y sexo, ciclo 2011-2012.....	577
Cuadro 2.1.14	Evolución de la matrícula de nivel superior por entidad universitaria, 2001-2002 a 2011-2012.....	578
Cuadro 2.1.15	Distribución de la matrícula de educación superior por nivel educativo, sexo y área de conocimiento de la ANUIES, ciclo 20010-2011.....	579
Cuadro 2.1.16	Evolución de la distribución de la matrícula de educación superior por nivel educativo y área de conocimiento de la ANUIES, 2003-2004 a 2011-2012.....	580
Cuadro 2.1.17	Evolución de la matrícula de licenciatura por área de conocimiento de la ANUIES y sexo, 2001-2002 a 2011-2012.....	581
Gráfica 2.1.17a	Distribución de la matrícula de licenciatura por área de conocimiento de la ANUIES, 2001.....	582
Gráfica 2.1.17b	Distribución de la matrícula de licenciatura por área de conocimiento de la ANUIES, 2011.....	582
Cuadro 2.1.18	Matrícula de educación superior por tipo de programa educativo PROMEP, nivel educativo y sexo, ciclo 2011-2012.....	583
Gráfica 2.1.18a	Distribución de la matrícula de educación superior por tipo de programa educativo PROMEP, ciclo 2011-2012.....	584
Cuadro 2.1.19	Evolución de la matrícula de educación superior por nivel educativo y tipo de programa educativo PROMEP, 2002-2003 a 2011-2012.....	585
Gráfica 2.1.19a	Distribución de la matrícula de educación superior por tipo de programa educativo PROMEP, 2002-2003.....	588
Gráfica 2.1.19b	Distribución de la matrícula de educación superior por tipo de programa educativo PROMEP, 2011-2012.....	588
Cuadro 2.1.20	Alumnos por modalidad, nivel educativo y sexo, ciclo 2011-2012.....	589
Cuadro 2.1.21	Evolución de la matrícula por modalidad y nivel educativo, 2001-2002 a 2011-2012.....	590
Cuadro 2.1.22	Matrícula en Centros universitarios, SUV y SEMS, por programa educativo y sexo, ciclo 2011-2012.....	591
Cuadro 2.1.23	Matrícula en programas educativos de calidad por centro universitario, ciclo 2001-2002.....	604
Cuadro 2.1.24	Matrícula en programas educativos de calidad por centro universitario, ciclo 2002-2003.....	605
Cuadro 2.1.25	Matrícula en programas educativos de calidad por centro universitario, ciclo 2003-2004.....	607
Cuadro 2.1.26	Matrícula en programas educativos de calidad por centro universitario, ciclo 2004-2005.....	608
Cuadro 2.1.27	Matrícula en programas educativos de calidad por centro universitario, ciclo 2005-2006.....	610
Cuadro 2.1.28	Matrícula en programas educativos de calidad por centro universitario y SUV, ciclo 2006-2007.....	613
Cuadro 2.1.29	Matrícula en programas educativos de calidad por centro universitario y SUV, ciclo 2007-2008.....	617
Cuadro 2.1.30	Matrícula en programas educativos de calidad por centro universitario y SUV, ciclo 2008-2009.....	621
Cuadro 2.1.31	Matrícula en programas educativos de calidad por centro universitario y SUV, ciclo 2009-2010.....	626
Cuadro 2.1.32	Matrícula en programas educativos de calidad por centro universitario y SUV, ciclo 2010-2011.....	632
Cuadro 2.1.33	Matrícula en programas educativos de calidad por centro universitario y SUV, ciclo 2011-2012.....	637
Cuadro 2.1.34a	Evolución de la proporción de matrícula de licenciatura en programas educativos de calidad en centros universitarios y SUV, 2001-2002 a 2006-2007.....	641
Cuadro 2.1.34b	Evolución de la proporción de matrícula de licenciatura en programas educativos de calidad en centros universitarios y SUV, 2007-2008 a 2011-2012.....	642
Cuadro 2.1.35a	Evolución de la proporción de matrícula de técnico superior universitario y licenciatura en programas educativos de calidad en centros universitarios y SUV, 2001-2002 a 2006-2007.....	643



Cuadro 2.1.35b	Evolución de la proporción de matrícula de técnico superior universitario y licenciatura en programas educativos de calidad en centros universitarios y SUV, 2007-2008 a 2011-2012	643
Gráfica 2.1.36	Matrícula de calidad en posgrados inscritos en el Programa Nacional de Posgrado de Calidad (PNPC), 2011-2012	644
Cuadro 2.1.37	Proporción de alumnos de nivel medio superior en Jalisco atendidos por la UdeG, ciclo 2011-2012	647
Gráfica 2.1.37a	Proporción de alumnos de nivel medio superior en Jalisco atendidos por la UdeG, ciclo 2011-2012	647
Cuadro 2.1.38	Proporción de alumnos en sostenimiento público de nivel medio superior en Jalisco atendidos por la UdeG, ciclo 2011-2012.....	648
Gráfica 2.1.38a	Proporción de alumnos en sostenimiento público de nivel medio superior en Jalisco atendidos por la UdeG, ciclo 2011-2012.....	648
Cuadro 2.1.39	Proporción de alumnos de nivel superior en Jalisco atendidos por la UdeG, ciclo 2011-2012.....	649
Gráfica 2.1.39a	Proporción de alumnos de nivel superior en Jalisco atendidos por la UdeG, ciclo 2011-2012.....	649
Cuadro 2.1.40	Proporción de alumnos de sostenimiento público de nivel superior en Jalisco atendidos por la UdeG, ciclo 2011-2012	650
Gráfica 2.1.40a	Proporción de alumnos de sostenimiento público de nivel superior en Jalisco atendidos por la UdeG, ciclo 2011-2012	650
Cuadro 2.1.41	Atención de la UdeG a la demanda natural de nivel medio superior en Jalisco, ciclo 2011-2012	651
Gráfica 2.1.41a	Atención de la UdeG a la demanda natural de nivel medio superior en Jalisco, ciclo 2011-2012	651
Cuadro 2.1.42	Atención de la UdeG a la demanda natural de nivel superior en Jalisco, ciclo 2011-2012.....	652
Gráfica 2.1.42a	Atención de la UdeG a la demanda natural de nivel superior en Jalisco, ciclo 2011-2012.....	652
Cuadro 2.1.43	Absorción de egresados de secundaria en Jalisco por la UdeG, ciclo 2011-2012	653
Gráfica 2.1.43a	Proporción de egresados de secundaria en Jalisco absorbidos por la UdeG, ciclo 2011-2012	653
Cuadro 2.1.44	Absorción de egresados de bachillerato general y bachillerato técnico en Jalisco por la UdeG, ciclo 2011-2012.....	654
Gráfica 2.1.44a	Proporción de egresados de bachillerato general y bachillerato técnico en Jalisco absorbidos por la UdeG, ciclo 2011-2012	654
Cuadro 2.1.45	Flujo de admisión al nivel medio superior en la UdeG, calendarios 2011B y 2012A.....	655
Gráfica 2.1.45a	Flujo de admisión al nivel medio superior en la UdeG, calendarios 2011B y 2012A.....	656
Cuadro 2.1.46	Flujo de admisión a pregrado en la UdeG, calendarios 2011B y 2012A.....	657
Cuadro 2.1.47a	Evolución de concursantes y admitidos a educación media superior en la UdeG, calendarios 2001A-2006B.....	658
Cuadro 2.1.47b	Evolución de concursantes y admitidos a educación media superior en la UdeG, calendarios 2007A-2012A.....	659
Cuadro 2.1.48a	Evolución de concursantes y admitidos a técnico superior universitario en la UdeG, calendarios 2001A-2006B.....	660
Cuadro 2.1.48b	Evolución de concursantes y admitidos a técnico superior universitario en la UdeG, calendarios 2007A-2012A.....	661
Cuadro 2.1.49a	Evolución de concursantes y admitidos a licenciatura en la UdeG, calendarios 2001A-2006B.....	662
Cuadro 2.1.49b	Evolución de concursantes y admitidos a licenciatura en la UdeG, calendarios 2007A-2012A.....	663
Cuadro 2.1.50	Resultados de la aplicación de la Prueba de Aptitud Académica en CU, razonamiento verbal, calendarios 2011B y 2012A	664
Cuadro 2.1.51	Resultados de la aplicación de la Prueba de Aptitud Académica en CU, razonamiento matemático, calendarios 2011B y 2012A.....	665
Gráfica 2.1.52	Resultados de la aplicación de la Prueba de Aptitud Académica en CU, redacción indirecta, calendarios 2011B y 2012A.....	666
Gráfica 2.1.52a	Resultados de la aplicación de la Prueba de Aptitud Académica. Promedios de admisión, razonamiento verbal y razonamiento matemático, calendario 2011B.....	667



Cuadro 2.1.52b	Resultados de la aplicación de la Prueba de Aptitud Académica. Promedios de admisión, razonamiento verbal y razonamiento matemático, calendario 2012A.....	667
Cuadro 2.1.53	Resultados de la aplicación de la Prueba Piense II para ingresar al nivel medio superior en los CU, calendarios 2001A-2012A.....	668
Gráfica 2.1.54	Distribución del total de admitidos en los CU y SUV por tipo de escuela de procedencia y sexo, calendarios 2003B-2012A.....	680
Gráfica 2.1.54a	Distribución del total de admitidos en los CU y SUV por tipo de escuela de procedencia y sexo, calendarios 2011B y 2012A.....	687
Gráfica 2.1.55a	Índices de trayectoria escolar en programas educativos de nivel superior ofertados en CU y SUV, calendario 2011A.....	688
Cuadro 2.1.55b	Índices de trayectoria escolar en programas educativos de nivel superior ofertados en CU y SUV, calendario 2011B.....	701
Cuadro 2.1.56	Estudiantes equivalentes de tiempo completo, calendarios 1998B-2011B.....	714
Cuadro 2.1.57	Promedio de calificaciones de los alumnos inscritos en los cursos ofrecidos en los CU metropolitanos, calendarios 1996A-2011B.....	715
Cuadro 2.1.58	Promedio de calificaciones de los alumnos inscritos en los cursos ofrecidos en los CU regionales y el SUV, calendarios 1996A-2011B.....	717
Cuadro 2.1.59	Índice de aprobación en educación superior por entidad universitaria, calendarios 2011A y 2011B.....	719
Cuadro 2.1.60	Índice de retención en educación superior por entidad universitaria, calendarios 2011A y 2011B.....	720
Cuadro 2.1.61	Títulos y cédulas expedidas en la Red Universitaria, 2001-2011.....	721
Cuadro 2.1.62	Estudiantes de la UdeG evaluados por el EGEL, 1996-2011.....	722
Cuadro 2.1.63	Aplicación del examen CENEVAL por programa de estudio y centro universitario 2010.....	723
Cuadro 2.1.64	Aplicación del examen CENEVAL por programa de estudio y centro universitario 2011.....	725
Cuadro 2.1.65	Resultados obtenidos por los estudiantes de la UdeG en la aplicación del EGEL, 2003-2011.....	728
Cuadro 2.1.66	Alumnos de posgrado becados por el CONACyT, 2001-2011.....	729
Cuadro 2.1.67	Alumnos beneficiados con becas PRONABES, 2001-2002 a 2011-2012.....	730
Cuadro 2.1.68	Estudiantes beneficiarios de programas y servicios, 1995-2011.....	731
Cuadro 2.1.69	Evolución del Programa de Estímulos a Estudiantes Sobresalientes por entidad universitaria, 2001-2011.....	732
Cuadro 2.1.70	Apoyos económicos para estudios de idiomas a estudiantes sobresalientes en la Red Universitaria, 2001-2011.....	738
Cuadro 2.1.71	Beneficiarios del Programa de Becas de Educación Media Superior de la SEP, 2007-2011.....	739
Cuadro 2.1.72	Beneficiarios del programa de Oportunidades, 2007-2011.....	739
Cuadro 2.1.73	Acciones de movilidad estudiantil de la red universitaria, 2001-2011.....	740
Cuadro 2.1.74	Asociaciones y redes de colaboración, movilidad estudiantil 2001-2011.....	742
Cuadro 2.1.75	Estudiantes participantes en programas de movilidad 2001-2011.....	743
Cuadro 2.1.76	Apoyos económicos para programas de movilidad, 2010 y 2011.....	744
Cuadro 2.1.77	Apoyos económicos para programas de movilidad por entidad universitaria, 2010 y 2011.....	745
Cuadro 2.1.78	Matrícula del SUV por lugar de procedencia y género, calendario 2011-2012.....	749
Gráfica 2.1.78a	Matrícula del SUV en municipios de Jalisco, ciclo 2011-2012.....	754
Gráfica 2.1.78b	Presencia del SUV en estados del país, ciclo 2011-2012.....	754
Cuadro 2.1.78c	Presencia del SUV en el mundo, ciclo 2011-2012.....	755
Cuadro 2.1.79	Matrícula del PROULEX según sede e idioma impartido, 2010 y 2011.....	756
Cuadro 2.1.80	Matrícula del PROULEX según tipo de programa, 2010 y 2011.....	757
Cuadro 2.1.81	Alumnos en cursos y programas ofertados en el CEPE, 2010-2011 y 2011-2012.....	758
Cuadro 2.1.82	Matrícula de nivel medio superior por IRVOE y programa educativo, 2010 y 2011.....	759
Cuadro 2.1.83	Matrícula de nivel superior por IRVOE y programa educativo, 2010 y 2011.....	762
Cuadro 2.1.84	Alumnos que reciben tutorías en centros universitarios y SUV, por programa educativo, 2011.....	765

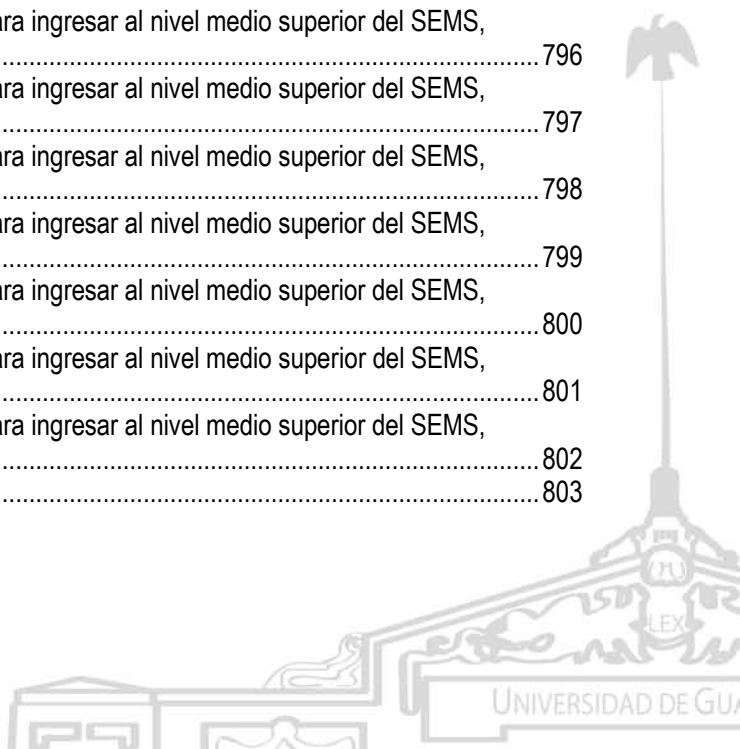


Cuadro 2.1.85	Alumnos que reciben orientación educativa y/o servicios de apoyo psicológico, 2010 y 2011	776
Cuadro 2.1.86	Alumnos por computadora, 1995-2011	777
Cuadro 2.1.87	Promedio de los alumnos admitidos a licenciatura, por centro universitario y tipo de escuela de procedencia, 2010-2011	778
Gráfica 2.1.87a	Puntaje global de los admitidos a licenciatura en centros universitarios temáticos, 2010A-2011B	781
Gráfica 2.1.87b	Puntaje global de los admitidos a licenciatura en centros universitarios regionales, 2010A-2011B	782

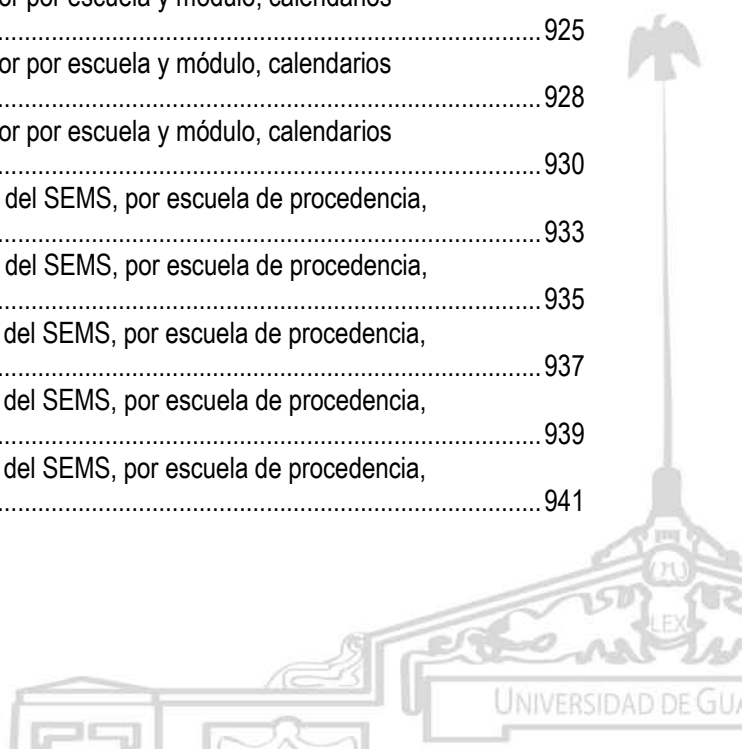
2. LÍNEA ESTRATÉGICA: FORMACIÓN Y DOCENCIA

b) Nivel medio superior

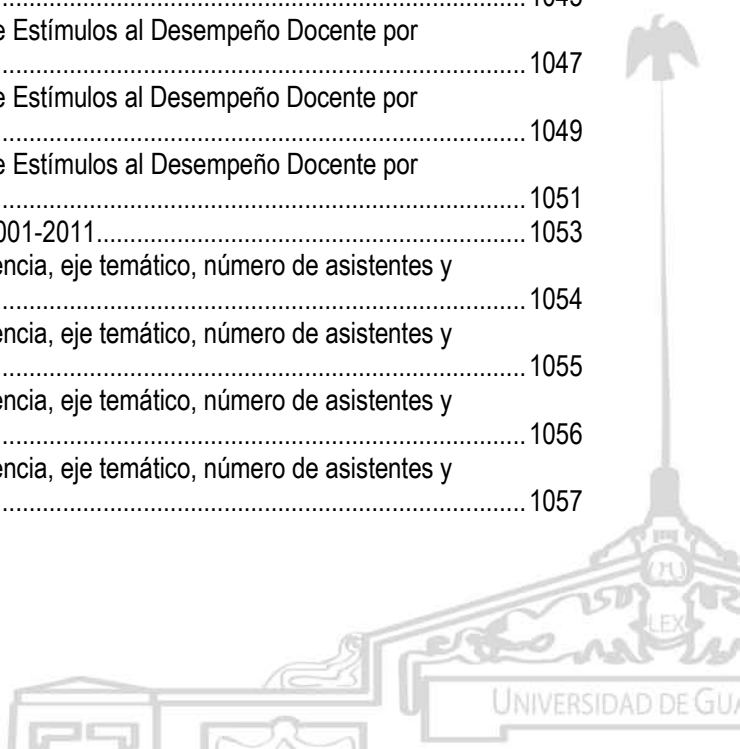
Cuadro 2.2.1	Población escolar de nivel medio superior por entidad universitaria, ciclo 2011-2012	784
Gráfica 2.2.1a	Distribución de la población escolar de nivel medio superior, ciclo 2011-2012	784
Cuadro 2.2.2	Matrícula de nivel medio superior en la Red Universitaria por programa educativo y sexo, calendario 2011B	785
Gráfica 2.2.2a	Distribución de la población escolar de nivel medio superior por programa, ciclo 2011-2012	786
Cuadro 2.2.3	Resultado de la aplicación de la prueba Piense II para ingresar al nivel medio superior en centros universitarios, calendarios 2001A-2002A	787
Cuadro 2.2.4	Resultado de la aplicación de la prueba Piense II para ingresar al nivel medio superior en centros universitarios, calendarios 2002B-2003B	788
Cuadro 2.2.5	Resultado de la aplicación de la prueba Piense II para ingresar al nivel medio superior en centros universitarios, calendarios 2004A-2005A	789
Cuadro 2.2.6	Resultado de la aplicación de la prueba Piense II para ingresar al nivel medio superior en centros universitarios, calendarios 2005B-2006A	790
Cuadro 2.2.7	Resultado de la aplicación de la prueba Piense II para ingresar al nivel medio superior en centros universitarios, calendarios 2006B-2007A	791
Cuadro 2.2.8	Resultado de la aplicación de la prueba Piense II para ingresar al nivel medio superior en centros universitarios, calendarios 2007B-2008A	792
Cuadro 2.2.9	Resultado de la aplicación de la prueba Piense II para ingresar al nivel medio superior en centros universitarios, calendarios 2008B-2009A	793
Cuadro 2.2.10	Resultado de la aplicación de la prueba Piense II para ingresar al nivel medio superior en centros universitarios, calendarios 2010A-2011A	794
Cuadro 2.2.11	Resultado de la aplicación de la prueba Piense II para ingresar al nivel medio superior en centros universitarios, calendarios 2011B-2012A	795
Cuadro 2.2.12	Resultado de la aplicación de la prueba Piense II para ingresar al nivel medio superior del SEMS, calendarios 2001A-2002A	796
Cuadro 2.2.13	Resultado de la aplicación de la prueba Piense II para ingresar al nivel medio superior del SEMS, calendarios 2002B-2003B	797
Cuadro 2.2.14	Resultado de la aplicación de la prueba Piense II para ingresar al nivel medio superior del SEMS, calendarios 2004A-2005A	798
Cuadro 2.2.15	Resultado de la aplicación de la prueba Piense II para ingresar al nivel medio superior del SEMS, calendarios 2005B-2006B	799
Cuadro 2.2.16	Resultado de la aplicación de la prueba Piense II para ingresar al nivel medio superior del SEMS, calendarios 2007A-2008B	800
Cuadro 2.2.17	Resultado de la aplicación de la prueba Piense II para ingresar al nivel medio superior del SEMS, calendarios 2010A-2010B	801
Cuadro 2.2.18	Resultado de la aplicación de la prueba Piense II para ingresar al nivel medio superior del SEMS, calendarios 2011A-2011B	802
Cuadro 2.2.19	Escuelas, extensiones y módulos del SEMS	803



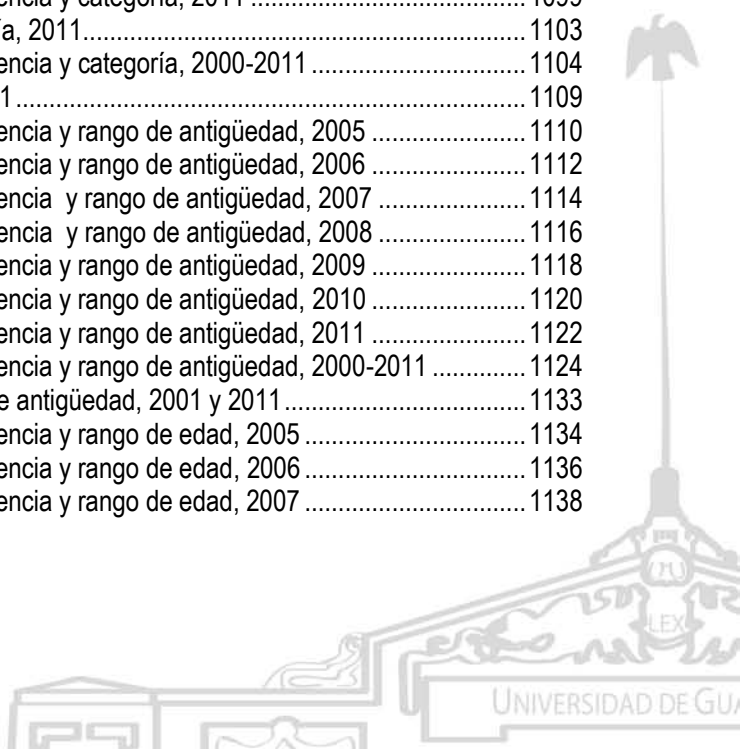
Mapa 2.2.19a	Cobertura geográfica del SEMS en el Estado de Jalisco.....	808
Cuadro 2.2.19b	Matrícula total del SEMS por escuela, módulo y/o extensión, 2009-2011	809
Cuadro 2.2.20	Matrícula en la modalidad escolarizada por escuela, programa educativo y sexo, calendarios 2002B y 2003B	814
Cuadro 2.2.21	Matrícula en la modalidad escolarizada por escuela, programa educativo y sexo, calendarios 2004B y 2005B	817
Cuadro 2.2.22	Matrícula en modalidad escolarizada por escuela, programa educativo y sexo, calendario 2006B y 2007B.....	821
Cuadro 2.2.23	Matrícula en modalidad escolarizada por escuela, programa educativo y sexo, calendario 2008B y 2009B.....	825
Cuadro 2.2.24	Matrícula SEMS, Bachillerato General por competencias, por escuela, programa educativo y sexo, calendario 2010B	829
Cuadro 2.2.25	Matrícula SEMS, Bachillerato General por competencias, por escuela, programa educativo y sexo, calendario 2011B	834
Gráfica 2.2.25a	Distribución de la matrícula en la modalidad escolarizada, por sexo 2011B	839
Cuadro 2.2.26	Matrícula en la modalidad semiescolarizada, por escuela, 2003-2008.....	840
Cuadro 2.2.27	Matrícula en Bachillerato general por áreas interdisciplinarias, por escuela, 2009-2011	842
Cuadro 2.2.28	Flujo de admisión al SEMS por escuela y módulo, calendarios 2001A y 2001B	843
Cuadro 2.2.29	Flujo de admisión al SEMS por escuela y módulo, calendarios 2002A y 2002B	846
Cuadro 2.2.30	Flujo de admisión al SEMS por escuela y módulo, calendarios 2003A y 2003B	849
Cuadro 2.2.31	Flujo de admisión al SEMS por escuela y módulo, calendarios 2004A y 2004B	852
Cuadro 2.2.32	Flujo de admisión al SEMS por escuela y módulo, calendarios 2005A y 2005B	856
Cuadro 2.2.33	Flujo de admisión al SEMS por escuela y módulo, calendario 2006A y 2006B.....	860
Cuadro 2.2.34	Flujo de admisión al SEMS por escuela y módulo, calendario 2007A y 2007B.....	864
Cuadro 2.2.35	Flujo de admisión al SEMS por escuela y módulo, calendario 2008A y 2008B.....	874
Cuadro 2.2.36	Flujo de admisión al SEMS por escuela y módulo, calendario 2009A y 2009B.....	883
Cuadro 2.2.37	Flujo de admisión al SEMS por escuela y módulo, calendario 2010A y 2010B.....	895
Cuadro 2.2.38	Flujo de admisión al SEMS por escuela y módulo, calendario 2011A y 2011B.....	907
Cuadro 2.2.39	Promedio de calificaciones de los alumnos inscritos en las escuelas y módulos del SEMS, 2001-2011, calendarios A	918
Cuadro 2.2.40	Promedio de calificaciones de los alumnos inscritos en las escuelas y módulos del SEMS, 2003-2011, calendarios B	921
Cuadro 2.2.41	Egresados del Sistema de Educación Media Superior por escuela y módulo, calendarios 2003A-2004B.....	925
Cuadro 2.2.42	Egresados del Sistema de Educación Media Superior por escuela y módulo, calendarios 2005A-2008B.....	928
Cuadro 2.2.43	Egresados del Sistema de Educación Media Superior por escuela y módulo, calendarios 2009A-2011B.....	930
Cuadro 2.2.44	Flujo de admisión a nivel superior de los egresados del SEMS, por escuela de procedencia, calendarios 2003A y 2003B	933
Cuadro 2.2.45	Flujo de admisión a nivel superior de los egresados del SEMS, por escuela de procedencia, calendarios 2004A y 2004B	935
Cuadro 2.2.46	Flujo de admisión a nivel superior de los aspirantes del SEMS, por escuela de procedencia, calendarios 2005A y 2005B	937
Cuadro 2.2.47	Flujo de admisión a nivel superior de los aspirantes del SEMS, por escuela de procedencia, calendarios 2006A y 2006B	939
Cuadro 2.2.48	Flujo de admisión a nivel superior de los aspirantes del SEMS, por escuela de procedencia, calendarios 2007A y 2007B	941



Cuadro 2.2.49	Flujo de admisión a nivel superior de los aspirantes del SEMS, por escuela de procedencia, calendarios 2008A y 2008B	943
Cuadro 2.2.50	Flujo de admisión a nivel superior de los aspirantes del SEMS, por escuela de procedencia, calendarios 2009A y 2009B	945
Cuadro 2.2.51	Flujo de admisión a nivel superior de los aspirantes del SEMS, por escuela de procedencia, calendarios 2010A y 2010B	947
Cuadro 2.2.52	Flujo de admisión a nivel superior de los aspirantes del SEMS, por escuela de procedencia, calendarios 2011A y 2011B	949
Cuadro 2.2.53	Logros obtenidos por alumnos en las olimpiadas nacionales e internacionales de la ciencia, 2001-2011	951
Cuadro 2.2.54	Movilidad internacional de estudiantes, 2001-2011	954
Gráfica 2.2.54a	Evolución de la movilidad internacional de estudiantes, 2001-2011	954
Cuadro 2.2.55	Movilidad de personal académico por dependencia, 2010 y 2011	955
Cuadro 2.2.56	Personal académico por dependencia y categoría, 2000-2011	956
Cuadro 2.2.57	Distribución del personal académico por dependencia y rango de antigüedad, 2011	966
Cuadro 2.2.58	Distribución del personal académico por dependencia y rango de edad, 2011	968
Cuadro 2.2.59	Personal académico de tiempo completo por dependencia y función, 2000-2011	970
Cuadro 2.2.60	Personal académico de medio tiempo por dependencia y función, 2000-2011	975
Cuadro 2.2.61	Profesores docentes de tiempo completo por dependencia y categoría, 2000-2011	979
Cuadro 2.2.62	Profesores docentes de medio tiempo por dependencia y categoría, 2000-2011	994
Cuadro 2.2.63	Profesores investigadores de tiempo completo por dependencia y categoría, 2000-2011	1007
Cuadro 2.2.64	Profesores investigadores de medio tiempo por dependencia y categoría, 2000-2011	1009
Cuadro 2.2.65	Profesores de asignatura por dependencia y categoría, 2000-2011	1010
Cuadro 2.2.66	Técnicos académicos de tiempo completo por dependencia y categoría, 2000-2011	1019
Cuadro 2.2.67	Técnicos académicos de medio tiempo por dependencia y categoría, 2000-2011	1030
Cuadro 2.2.68	Personal académico beneficiado por el programa de Estímulos al Desempeño Docente por dependencia y nivel, 2004	1041
Cuadro 2.2.69	Personal académico beneficiado por el programa de Estímulos al Desempeño Docente por dependencia y nivel, 2005	1042
Cuadro 2.2.70	Personal académico beneficiado por el programa de Estímulos al Desempeño Docente por dependencia y nivel, 2006	1043
Cuadro 2.2.71	Personal académico beneficiado por el programa de Estímulos al Desempeño Docente por dependencia y nivel, 2008	1045
Cuadro 2.2.72	Personal académico beneficiado por el programa de Estímulos al Desempeño Docente por dependencia y nivel, 2009	1047
Cuadro 2.2.73	Personal académico beneficiado por el programa de Estímulos al Desempeño Docente por dependencia y nivel, 2010	1049
Cuadro 2.2.74	Personal académico beneficiado por el programa de Estímulos al Desempeño Docente por dependencia y nivel, 2011	1051
Cuadro 2.2.75	Compactación de plazas de personal académico, 2001-2011	1053
Cuadro 2.2.76	Cursos apoyados mediante el PICASA por dependencia, eje temático, número de asistentes y horas de duración, 2004	1054
Cuadro 2.2.77	Cursos apoyados mediante el PICASA por dependencia, eje temático, número de asistentes y horas de duración, 2005	1055
Cuadro 2.2.78	Cursos apoyados mediante el PICASA por dependencia, eje temático, número de asistentes y horas de duración, 2006	1056
Cuadro 2.2.79	Cursos apoyados mediante el PICASA por dependencia, eje temático, número de asistentes y horas de duración, 2007	1057



Cuadro 2.2.80	Cursos apoyados mediante el PICASA por dependencia, eje temático, número de asistentes y horas de duración, 2008	1058
Cuadro 2.2.81	Cursos apoyados mediante el PICASA por dependencia, eje temático, número de asistentes y horas de duración, 2009	1059
Cuadro 2.2.82	Cursos apoyados mediante el PICASA por dependencia, eje temático, número de asistentes y horas de duración, 2010	1060
Cuadro 2.2.83	Personal apoyado con el PROTIP por dependencia, categoría y nivel académico, 2001 y 2002	1061
Cuadro 2.2.84	Personal apoyado con el PROTIP por dependencia, categoría y nivel académico, 2004	1062
Cuadro 2.2.85	Personal apoyado con el PROTIP por dependencia, categoría y nivel académico, 2005	1063
Cuadro 2.2.86	Personal apoyado con el PROTIP por dependencia, categoría y nivel académico, 2006	1064
Cuadro 2.2.87	Cursos de tutoría para el personal académico, 2001-2006	1065
Cuadro 2.2.88	Constancias del Diplomado en Tutoría Académica, expedidas a los profesores durante el año 2007	1068
Cuadro 2.2.89	Personal beneficiado por el programa de Apoyo para el pago de matrículas en estudios de posgrado, por dependencia, categoría y nivel educativo, 2004 y 2005	1069
Cuadro 2.2.90	Personal beneficiado por el programa de Apoyo para el pago de matrículas en estudios de posgrado, por dependencia, categoría y nivel educativo, 2006	1070
Cuadro 2.2.91	Personal beneficiado por el programa de Apoyo para el pago de matrículas en estudios de posgrado, por dependencia, categoría y nivel educativo, 2008	1071
Cuadro 2.2.92	Personal beneficiado por el programa de Apoyo para el pago de matrículas en estudios de posgrado, por dependencia, categoría y nivel educativo, 2009	1072
Cuadro 2.2.93	Personal beneficiado por el programa de Apoyo para el pago de matrículas en estudios de posgrado, por dependencia, categoría y nivel educativo, 2010	1073
Cuadro 2.2.94	Personal académico beneficiado por el programa de Apoyo a Ponentes, 2003-2011	1074
Cuadro 2.2.95	Personal académico beneficiado por el Programa de apoyo a estancias académicas, 2003-2011	1074
Cuadro 2.2.96	Personal académico de tiempo completo por dependencia con posgrado, 2011	1075
Cuadro 2.2.97	Distribución del personal administrativo por dependencia y categoría, 2005	1079
Cuadro 2.2.98	Distribución del personal administrativo por dependencia y categoría, 2006	1081
Cuadro 2.2.99	Distribución del personal administrativo por dependencia y categoría, 2007	1083
Cuadro 2.2.100	Distribución del personal administrativo por dependencia y categoría, 2008	1087
Cuadro 2.2.101	Distribución del personal administrativo por dependencia y categoría, 2009	1091
Cuadro 2.2.102	Distribución del personal administrativo por dependencia y categoría, 2010	1095
Cuadro 2.2.103	Distribución del personal administrativo por dependencia y categoría, 2011	1099
Gráfica 2.2.103a	Distribución del personal administrativo por categoría, 2011	1103
Cuadro 2.2.104	Distribución del personal administrativo por dependencia y categoría, 2000-2011	1104
Gráfica 2.2.104a	Distribución del personal administrativo, 2001 y 2011	1109
Cuadro 2.2.105	Distribución del personal administrativo por dependencia y rango de antigüedad, 2005	1110
Cuadro 2.2.106	Distribución del personal administrativo por dependencia y rango de antigüedad, 2006	1112
Cuadro 2.2.107	Distribución del personal administrativo por dependencia y rango de antigüedad, 2007	1114
Cuadro 2.2.108	Distribución del personal administrativo por dependencia y rango de antigüedad, 2008	1116
Cuadro 2.2.109	Distribución del personal administrativo por dependencia y rango de antigüedad, 2009	1118
Cuadro 2.2.110	Distribución del personal administrativo por dependencia y rango de antigüedad, 2010	1120
Cuadro 2.2.111	Distribución del personal administrativo por dependencia y rango de antigüedad, 2011	1122
Cuadro 2.2.112	Distribución del personal administrativo por dependencia y rango de antigüedad, 2000-2011	1124
Gráfica 2.2.112a	Distribución del personal administrativo por rango de antigüedad, 2001 y 2011	1133
Cuadro 2.2.113	Distribución del personal administrativo por dependencia y rango de edad, 2005	1134
Cuadro 2.2.114	Distribución del personal administrativo por dependencia y rango de edad, 2006	1136
Cuadro 2.2.115	Distribución del personal administrativo por dependencia y rango de edad, 2007	1138

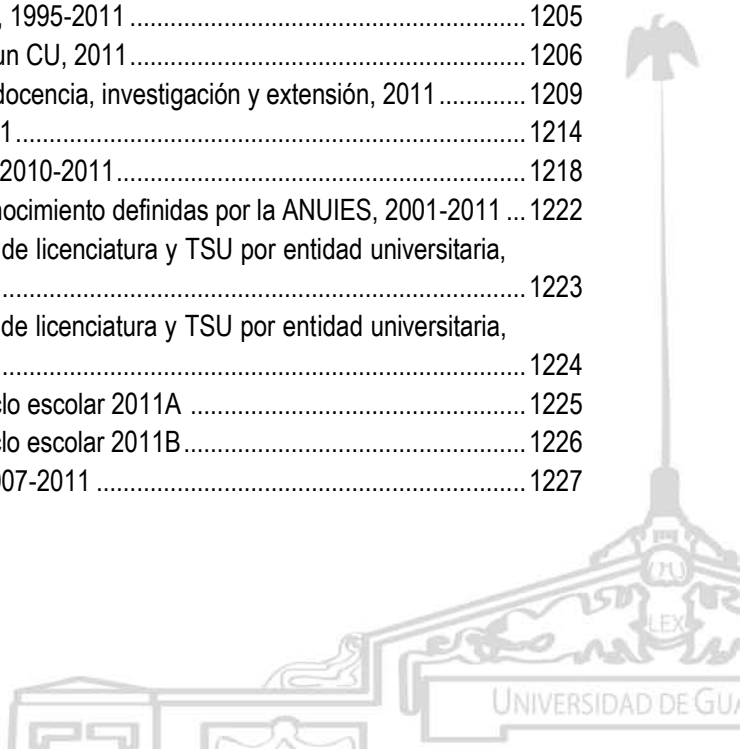


Cuadro 2.2.116	Distribución del personal administrativo por dependencia y rango de edad, 2008	1140
Cuadro 2.2.117	Distribución del personal administrativo por dependencia y rango de edad, 2009	1142
Cuadro 2.2.118	Distribución del personal administrativo por dependencia y rango de edad, 2010	1144
Cuadro 2.2.119	Distribución del personal administrativo por dependencia y rango de edad, 2011	1146
Cuadro 2.2.120	Distribución del personal administrativo por dependencia y rango de edad, 2001-2011	1148
Gráficas 2.2.120a	Personal administrativo por rango de edad, 2001 y 2011	1157
Cuadro 2.2.121	Equipos de cómputo por dependencia, 2004-2006	1158
Cuadro 2.2.122	Equipos de cómputo por dependencia, 2007	1160
Cuadro 2.2.123	Equipos de cómputo por dependencia, 2008	1164
Cuadro 2.2.124	Equipos de cómputo por dependencia, 2009	1168
Cuadro 2.2.125	Equipos de cómputo por dependencia, 2010 y 2011	1172
Cuadro 2.2.126	Títulos y volúmenes de libros por dependencia, 2009-2011	1176
Cuadro 2.2.127	Egresados del nivel medio superior, modalidad semiescolarizada, por escuela, 2001 y 2002	1179
Cuadro 2.2.128	Egresados del nivel medio superior, modalidad semiescolarizada, por escuela, 2003 y 2004	1180
Cuadro 2.2.129	Egresados del nivel medio superior, modalidad semiescolarizada, por escuela, 2005-2008	1181
Cuadro 2.2.130	Egresados del nivel medio superior, modalidad semiescolarizada, por escuela, 2009-2011	1182
Cuadro 2.2.131	Académicos en posgrado por escuela que participan en el programa de Becas Institucionales 2007-2011	1184
Cuadro 2.2.132	Académicos por escuela beneficiarios del programa de Profesionalización 2007-2011	1185
Cuadro 2.2.133	Total de becarios del programa Oportunidades 2007-2011	1186
Cuadro 2.2.134	Estudiantes beneficiados en el Programa de Becas de Educación Media Superior de la SEP, 2007-2011	1191
Cuadro 2.2.135	Estudiantes beneficiados en el Programa de Estímulos Económicos para Estudiantes Sobresalientes, 2007-2011	1193

2. LÍNEA ESTRATÉGICA: FORMACIÓN Y DOCENCIA

c) Oferta Educativa: Pregrado

Cuadro 2.3.1	Programas educativos de tipo básico, posbásico y de los niveles medio superior, Técnico Superior Universitario y licenciatura, por entidad universitaria, 2011	1196
Cuadro 2.3.2	Oferta educativa por nivel académico, 2001-2011	1203
Cuadro 2.3.3	Programas educativos por entidad universitaria y nivel, 2011	1204
Cuadro 2.3.4	Evolución de la oferta educativa por nivel educativo, 1995-2011	1205
Cuadro 2.3.5	Programas educativos que se imparten en más de un CU, 2011	1206
Cuadro 2.3.6	Departamentos que desempeñan las funciones de docencia, investigación y extensión, 2011	1209
Cuadro 2.3.7	Programas educativos por competencias, 2010-2011	1214
Cuadro 2.3.8	Programas educativos con prácticas profesionales, 2010-2011	1218
Cuadro 2.3.9	Distribución de licenciaturas según las áreas de conocimiento definidas por la ANUIES, 2001-2011 ...	1222
Cuadro 2.3.10	Flexibilidad curricular de los programas educativos de licenciatura y TSU por entidad universitaria, ciclo 2011A	1223
Cuadro 2.3.10b	Flexibilidad curricular de los programas educativos de licenciatura y TSU por entidad universitaria, ciclo 2011B	1224
Cuadro 2.3.11	Materias comunes en los programas educativos, ciclo escolar 2011A	1225
Cuadro 2.3.11b	Materias comunes en los programas educativos, ciclo escolar 2011B	1226
Cuadro 2.3.12	Programas educativos evaluados por los CIEES, 2007-2011	1227



Cuadro 2.3.13	Número de procesos de evaluación y acreditación de PE de pregrado 2007-2011, contabilizados de acuerdo a los criterios CIEES y COPAES.	1228
Cuadro 2.3.14	Programas educativos de instituciones con REVOE de la UdeG con el nivel 1 en el marco del PROACE, 2011	1229
Cuadro 2.3.15	Programas educativos impartidos por el SUV, 2005-2011	1230
Cuadro 2.3.16	Cursos y diplomados de educación continua impartidos por el SUV, 2009-2011	1231
Cuadro 2.3.17	Cursos en línea hospedados en el SUV por entidad universitaria, 2011	1233
Gráfica 2.3.18	Primeras diez universidades nacionales con mayor número de PE acreditados, 2012	1234
Gráfica 2.3.19	Primeras diez universidades nacionales con mayor número de PE de pregrado en el nivel 1 de CIEES, 2012	1235
Gráfica 2.3.20	Primeras diez universidades nacionales con mayor número de PE de posgrado registradas en el Padrón Nacional de Posgrado de Calidad, 2012	1236
Cuadro 2.3.21	Cursos y programas ofertados en el CEPE, 2011	1237
Cuadro 2.3.22	Oferta educativa del PROULEX, 2011	1238
Cuadro 2.3.23	Cursos impartidos por la Coordinación General de Tecnologías de Información, 2011	1239
Cuadro 2.3.24	Cursos ofertados totalmente en línea durante 2011	1241
Cuadro 2.3.25	Cursos ofertados en modalidad mixta (en línea y presencial) durante 2011	1246
Cuadro 2.3.26	Asociaciones y redes de colaboración por tipo, 2001-2011	1278

2. LÍNEA ESTRATÉGICA: FORMACIÓN Y DOCENCIA

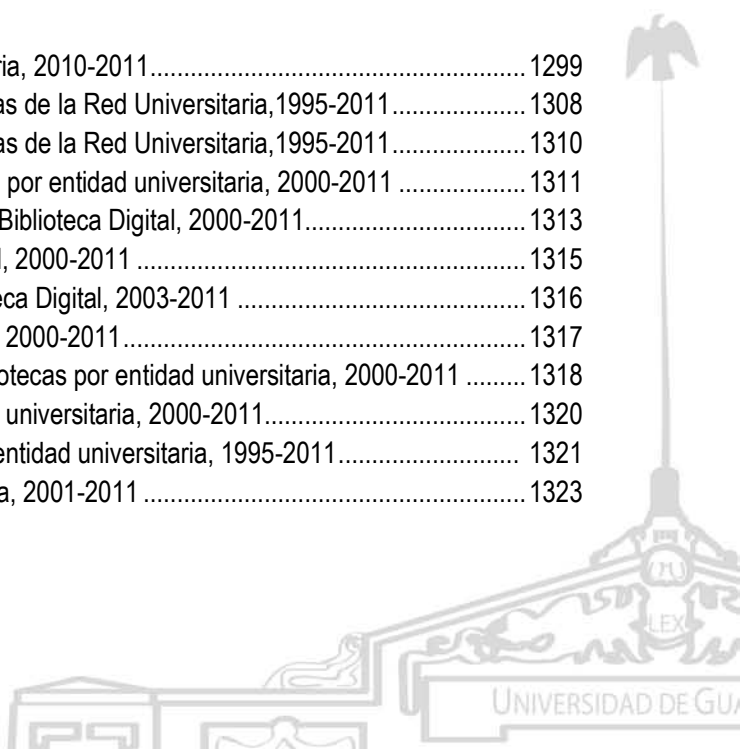
d) Oferta Educativa: Posgrado

Cuadro 2.4.1	Programas educativos de posgrado por área disciplinar, 2011	1280
Cuadro 2.4.2	Programas educativos de posgrado por entidad universitaria, 2011	1288
Cuadro 2.4.3	Programas de posgrado en PIFOP y PNPC, 2004-2011	1295
Cuadro 2.4.4	Distribución de programas educativos en el PNPC por subprograma, 2009-2011	1296
Cuadro 2.4.5	Programas educativos de posgrado interinstitucionales, 2011	1297

2. LÍNEA ESTRATÉGICA: FORMACIÓN Y DOCENCIA

e) Apoyos Académicos

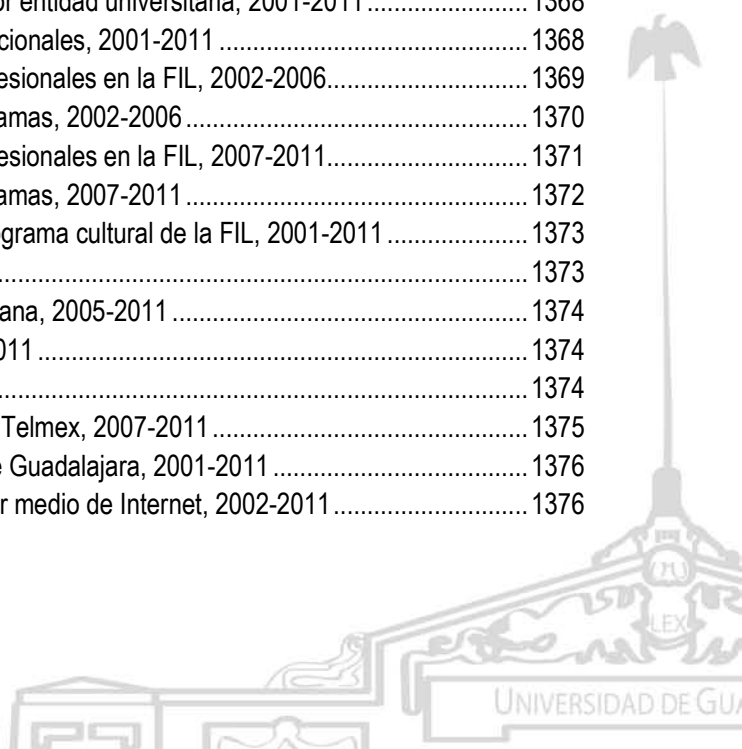
Cuadro 2.5.1	Infraestructura de bibliotecas por entidad universitaria, 2010-2011	1299
Cuadro 2.5.2	Títulos y volúmenes de libros impresos en bibliotecas de la Red Universitaria, 1995-2011	1308
Gráfica 2.5.2a	Títulos y volúmenes de libros impresos en bibliotecas de la Red Universitaria, 1995-2011	1310
Cuadro 2.5.3	Suscripciones a revistas científicas y de divulgación por entidad universitaria, 2000-2011	1311
Cuadro 2.5.4	Bases de datos con revistas a texto completo en la Biblioteca Digital, 2000-2011	1313
Cuadro 2.5.5	Bases de datos referenciales en la Biblioteca Digital, 2000-2011	1315
Cuadro 2.5.6	Bases de datos con libros electrónicos en la Biblioteca Digital, 2003-2011	1316
Cuadro 2.5.7	Servicios proporcionados por la Red de Bibliotecas, 2000-2011	1317
Cuadro 2.5.8	Bibliotecas, usuarios y asistencia en la Red de Bibliotecas por entidad universitaria, 2000-2011	1318
Cuadro 2.5.9	Computadoras en la Red de Bibliotecas por entidad universitaria, 2000-2011	1320
Cuadro 2.5.10	Proporción de títulos y volúmenes por alumno, por entidad universitaria, 1995-2011	1321
Cuadro 2.5.11	Títulos y volúmenes de libros en la Red Universitaria, 2001-2011	1323



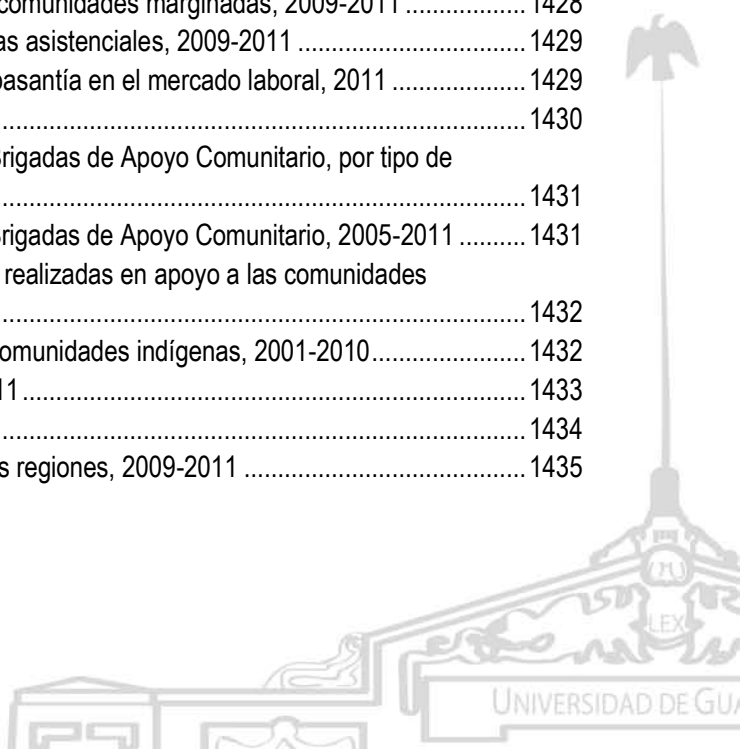
Cuadro 2.5.12	Patrimonio inmobiliario de la Red Universitaria, 2001-2011	1330
Cuadro 2.5.13	Patrimonio inmobiliario de la Red Universitaria por entidad universitaria, 2001-2011	1331
Cuadro 2.5.14	Patrimonio inmobiliario de la Red Universitaria (inmuebles universitarios) por centro universitario 2007-2011	1338
Cuadro 2.5.15	Patrimonio inmobiliario de la Red Universitaria (superficie construida), por centro universitario 2007-2011	1339
Cuadro 2.5.16	Mobiliario y equipo por entidad universitaria, 2001-2011	1340
Cuadro 2.5.17	Computadoras distribuidas por entidad universitaria, 1995-2011	1347
Cuadro 2.5.18	Servicios de internet de la Red Universitaria, 2007-2011	1348
Cuadro 2.5.19	Servicios de videoconferencia de la Red Universitaria, 2006-2011	1349

3. LÍNEA ESTRATÉGICA: EXTENSIÓN Y VINCULACIÓN

Cuadro 3.1	Actividades de difusión cultural en espacios universitarios, 2001-2011	1351
Cuadro 3.2	Actividades y participantes en el Festival Internacional de Cine, 2001-2011	1351
Cuadro 3.3	Asistentes y actividades en el Cine Foro, 2001-2011	1352
Cuadro 3.4	Público asistente a presentaciones de grupos artísticos universitarios, 2001-2011	1352
Cuadro 3.5	Público asistente a proyectos culturales de la UdeG, 2001-2011	1353
Cuadro 3.6	Unidad de Literatura y Fomento a la Lectura, 2005-2011	1353
Cuadro 3.6a	Actividades de la Revista Luvina	1353
Cuadro 3.7	Festival Cultural de Otoño, 2005-2011	1353
Cuadro 3.8	Festival Cultural "Otoño en Lagos", 2004-2011	1353
Cuadro 3.8a	Programa de Cultura Infantil y Festival Papirolas, 200-2011	1353
Cuadro 3.8b	Feria Internacional de la Música, 2011	1353
Cuadro 3.9	Actividades artísticas y culturales realizadas por CU, SUV y SEMS, 2009-2011	1354
Cuadro 3.10	Acciones de promoción de la creación artística, 2011	1355
Cuadro 3.11	Presentaciones artísticas y culturales realizadas en entidades de la Red fuera de la ZMG, 2011	1365
Cuadro 3.12	Talleres artísticos y culturales realizadas en entidades de la Red fuera de la ZMG, 2011	1366
Cuadro 3.13	Universitarios que participaron en actividades culturales, artísticas y deportivas, 2011	1367
Cuadro 3.14	Alumnos participantes en actividades deportivas, por entidad universitaria, 2001-2011	1368
Cuadro 3.15	Medallas obtenidas en competencias deportivas nacionales, 2001-2011	1368
Cuadro 3.16a	Actividades culturales, literarias, académicas y profesionales en la FIL, 2002-2006	1369
Gráfica 3.16a	Distribución de asistentes a la FIL por tipo de programas, 2002-2006	1370
Cuadro 3.16b	Actividades culturales, literarias, académicas y profesionales en la FIL, 2007-2011	1371
Gráfica 3.16b	Distribución de asistentes a la FIL por tipo de programas, 2007-2011	1372
Cuadro 3.17	Asistentes y participantes en las actividades del programa cultural de la FIL, 2001-2011	1373
Cuadro 3.18	Cobertura de la FIL, 2004-2011	1373
Cuadro 3.19	Funciones presentadas y asistentes en el Teatro Diana, 2005-2011	1374
Gráfica 3.19a	Funciones presentadas en el Teatro Diana, 2005-2011	1374
Gráfica 3.19b	Asistentes al Teatro Diana, 2005-2011	1374
Cuadro 3.20	Funciones presentadas y asistentes en el Auditorio Telmex, 2007-2011	1375
Cuadro 3.21	Eventos transmitidos por Red Radio Universidad de Guadalajara, 2001-2011	1376
Cuadro 3.22	Visitas a Red Radio Universidad de Guadalajara por medio de Internet, 2002-2011	1376



Cuadro 3.23	Spots transmitidos por Red Radio Universidad de Guadalajara por tipo de actividades, 2001-2011	1377
Gráfica 3.23a	Spots transmitidos por Red Radio Universidad de Guadalajara, 2001-2011	1377
Cuadro 3.24	Spots producidos por Red Radio Universidad de Guadalajara por tipo de actividades, 2005-2011	1377
Cuadro 3.25	Producción audiovisual, 2001-2011	1378
Gráfica 3.25a	Producción audiovisual, 2001-2011	1378
Cuadro 3.26	Impacto de los programas transmitidos en medios de comunicación, 2005-2011	1378
Cuadro 3.26a	Títulos o series / horas de transmisión 2011	1379
Cuadro 3.26b	Impacto de los programas de televisión en las redes sociales de Internet, 2011	1379
Cuadro 3.27	Premios, reconocimientos y participaciones en el área audiovisual, 2001-2011	1380
Gráfica 3.27a	Premios, reconocimientos y participaciones en el área audiovisual, 2001-2011	1380
Cuadro 3.28	Convenios de cooperación audiovisual, 2001-2011	1380
Cuadro 3.29	Actividades de difusión de la ciencia y la tecnología, 2009-2011	1381
Cuadro 3.30	Artículos de divulgación científica publicados por CU, SUV y SEMS, 2001-2011	1415
Cuadro 3.31	Publicaciones reportadas por los CU, SUV y SEMS, 2001-2011	1415
Cuadro 3.32	Libros publicados por CU, SUV y SEMS, 2001-2011	1416
Cuadro 3.33	Tiraje global reportado por los CU, SUV y SEMS, 2001-2011	1416
Cuadro 3.34	Convenios de prácticas profesionales por entidad universitaria, 2001-2011	1417
Cuadro 3.35	PE de licenciatura con prácticas profesionales, 2011	1418
Cuadro 3.36	Alumnos en convenios de prácticas profesionales, 2011	1423
Cuadro 3.37	Prestadores de servicio social por entidad universitaria, 2001-2011	1424
Cuadro 3.38	Prestadores de servicio social en diferentes sectores y en la Red Universitaria, 2001-2011	1424
Cuadro 3.39	Horas de servicio social prestadas por entidad universitaria, 2001-2011	1425
Cuadro 3.40	Horas de servicio social prestadas en diferentes sectores y en la Red Universitaria, 2001-2011	1425
Cuadro 3.41	Horas de servicio social prestadas, por área de conocimiento, 2001-2011	1426
Cuadro 3.42	Convenios de servicio social con diferentes sectores y organizaciones, 2001-2011	1426
Cuadro 3.43	Beneficiarios de las actividades realizadas por las Brigadas de Apoyo Comunitario en diferentes áreas, 2003-2011	1427
Cuadro 3.43a	Catálogo de servicios e investigación RCO, 2011	1427
Cuadro 3.44	Alumnos que prestan su servicio social en apoyo a comunidades marginadas, 2009-2011	1428
Cuadro 3.45	Alumnos que prestan su servicio social en programas asistenciales, 2009-2011	1429
Cuadro 3.46	Programa de Estancias Empresariales o becas de pasantía en el mercado laboral, 2011	1429
Cuadro 3.47	Servicios que se brindan a la sociedad, 2009-2011	1430
Cuadro 3.48	Beneficiarios de las actividades realizadas por las Brigadas de Apoyo Comunitario, por tipo de servicio, 2005-2011	1431
Gráfica 3.48	Beneficiarios de las actividades realizadas por las Brigadas de Apoyo Comunitario, 2005-2011	1431
Cuadro 3.49	Distribución por área de las asesorías y actividades realizadas en apoyo a las comunidades indígenas, 2001-2011	1432
Gráfica 3.49	Asesorías y actividades realizadas en apoyo a las comunidades indígenas, 2001-2010	1432
Cuadro 3.50	Tutorías especiales para estudiantes indígenas, 2011	1433
Cuadro 3.51	Proyecto CASA, 2009-2011	1434
Cuadro 3.52	Programas en apoyo al desarrollo sustentable de las regiones, 2009-2011	1435

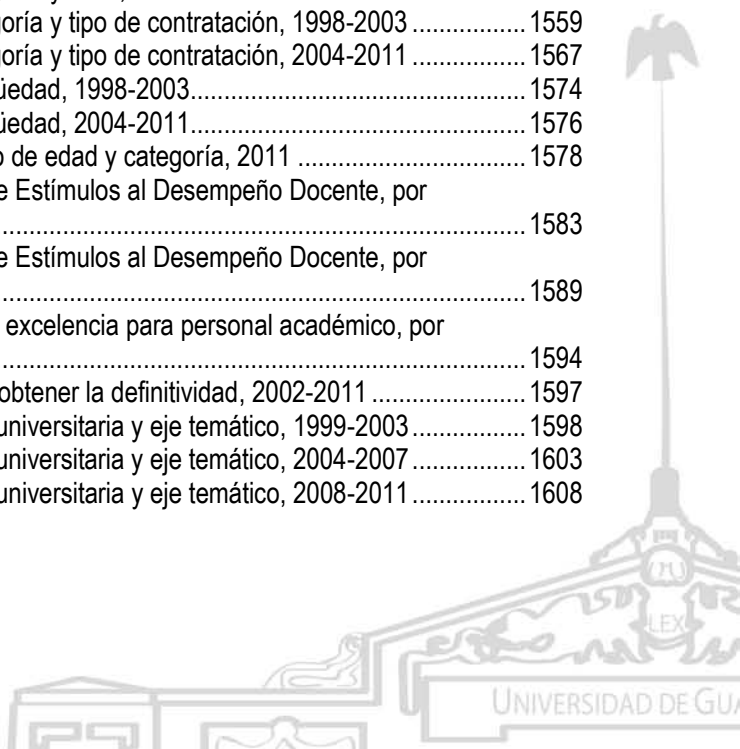


Cuadro 3.53	Indicadores de los procesos que se realizan en el ACUDE, 2001-2011.....	1439
Cuadro 3.54	Patrimonio artístico y cultural, 2001-2011.....	1440
Gráfica 3.54	Patrimonio artístico y cultural, 2001-2011.....	1440
Cuadro 3.55	Entornos culturales virtuales desarrollados, 2009-2011.....	1441
Cuadro 3.56	Incubadora de empresas, 2009-2011.....	1444

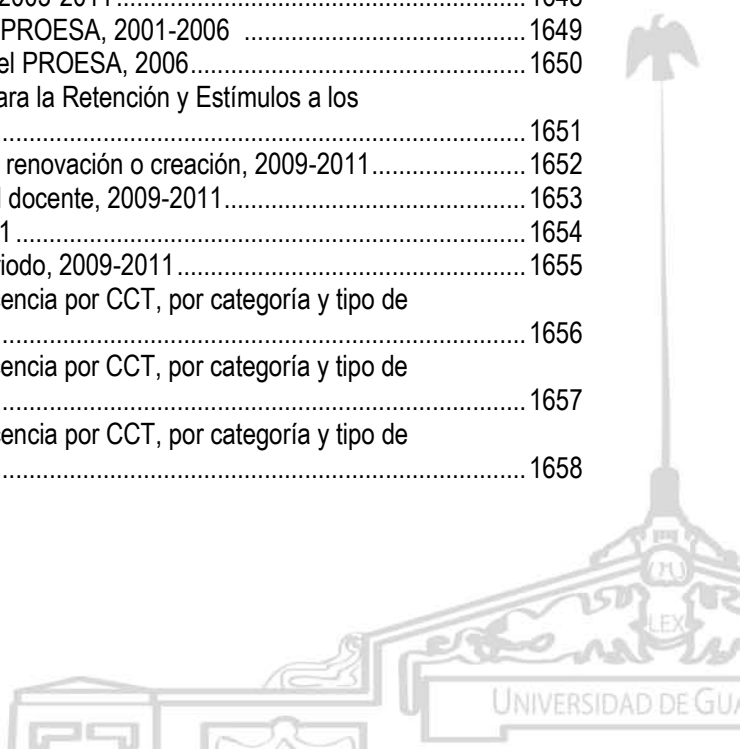
4. LÍNEA ESTRATÉGICA: GESTIÓN Y GOBIERNO

f) Recursos Humanos: Personal Académico

Cuadro 4.1.1a	Personal académico por entidad universitaria y tiempo de dedicación, 1996-2002.....	1447
Cuadro 4.1.1b	Personal académico por entidad universitaria y tiempo de dedicación, 2003-2011.....	1451
Gráfica 4.1.1b	Distribución del Personal académico, 2011.....	1454
Cuadro 4.1.2a	Personal académico de tiempo completo por entidad universitaria y función, 1995-2002.....	1455
Cuadro 4.1.2b	Personal académico de tiempo completo por entidad universitaria y función, 2003-2011.....	1457
Cuadro 4.1.3a	Personal académico de medio tiempo por entidad universitaria y función, 1995-2002.....	1459
Cuadro 4.1.3b	Personal académico de medio tiempo por entidad universitaria y función, 2003-2011.....	1461
Cuadro 4.1.4a	Docentes de tiempo completo por entidad universitaria y categoría, 1996-2002.....	1463
Cuadro 4.1.4b	Docentes de tiempo completo por entidad universitaria y categoría, 2003-2011.....	1471
Cuadro 4.1.5a	Docentes de medio tiempo por entidad universitaria y categoría, 1996-2002.....	1478
Cuadro 4.1.5b	Docentes de medio tiempo por entidad universitaria y categoría, 2003-2011.....	1485
Cuadro 4.1.6a	Profesores investigadores de tiempo completo por entidad universitaria y categoría, 1996-2002.....	1491
Cuadro 4.1.6b	Profesores investigadores de tiempo completo por entidad universitaria y categoría, 2003-2011.....	1499
Cuadro 4.1.7a	Profesores investigadores de medio tiempo por entidad universitaria y categoría, 1996-2002.....	1506
Cuadro 4.1.7b	Profesores investigadores de medio tiempo por entidad universitaria y categoría, 2003-2011.....	1510
Cuadro 4.1.8a	Profesores de asignatura por entidad universitaria y categoría, 1996-2002.....	1514
Cuadro 4.1.8b	Profesores de asignatura por entidad universitaria y categoría, 2003-2011.....	1516
Cuadro 4.1.9a	Técnicos académicos de tiempo completo por entidad universitaria y categoría, 1996-2002.....	1518
Cuadro 4.1.9b	Técnicos académicos de tiempo completo por entidad universitaria y categoría, 2003-2011.....	1526
Cuadro 4.1.10a	Técnicos académicos de medio tiempo por entidad universitaria y categoría, 1996-2002.....	1532
Cuadro 4.1.10b	Técnicos académicos de medio tiempo por entidad universitaria y categoría, 2003-2011.....	1538
Cuadro 4.1.11a	Personal académico por entidad universitaria, categoría y sexo, 1998-2003.....	1543
Cuadro 4.1.11b	Personal académico por entidad universitaria, categoría y sexo, 2004-2011.....	1552
Cuadro 4.1.12a	Personal académico por entidad universitaria, categoría y tipo de contratación, 1998-2003.....	1559
Cuadro 4.1.12b	Personal académico por entidad universitaria, categoría y tipo de contratación, 2004-2011.....	1567
Cuadro 4.1.13a	Personal académico por categoría y rango de antigüedad, 1998-2003.....	1574
Cuadro 4.1.13b	Personal académico por categoría y rango de antigüedad, 2004-2011.....	1576
Cuadro 4.1.14	Personal académico por entidad universitaria, rango de edad y categoría, 2011.....	1578
Cuadro 4.1.15a	Personal académico beneficiado por el Programa de Estímulos al Desempeño Docente, por entidad universitaria y nivel, 1995-2002.....	1583
Cuadro 4.1.15b	Personal académico beneficiado por el Programa de Estímulos al Desempeño Docente, por entidad universitaria y nivel, 2003-2011.....	1589
Cuadro 4.1.16	Compactación, conversión y creación de plazas por excelencia para personal académico, por entidad universitaria, 2001-2011.....	1594
Cuadro 4.1.17	Personal académico reconocido por concurso para obtener la definitividad, 2002-2011.....	1597
Cuadro 4.1.18a	Cursos apoyados mediante el PICASA por entidad universitaria y eje temático, 1999-2003.....	1598
Cuadro 4.1.18b	Cursos apoyados mediante el PICASA por entidad universitaria y eje temático, 2004-2007.....	1603
Cuadro 4.1.18c	Cursos apoyados mediante el PICASA por entidad universitaria y eje temático, 2008-2011.....	1608



Cuadro 4.1.19	Apoyos otorgados a la comunidad universitaria para asistir a cursos de superación académica por entidad universitaria, 2001-2011.....	1613
Cuadro 4.1.20	Personal apoyado por el PROTIP por entidad universitaria, función y nivel educativo, 2000-2006	1614
Cuadro 4.1.21a	Personal beneficiado por el Programa de Apoyo para el Pago de Matrículas en Estudios de Posgrado, por entidad universitaria, categoría y nivel educativo, 2002-2007	1617
Cuadro 4.1.21b	Personal beneficiado por el Programa de Apoyo para el Pago de Matrículas en Estudios de Posgrado, por entidad universitaria, categoría y nivel educativo, 2008-2011	1621
Cuadro 4.1.22a	Profesores huéspedes en la Universidad de Guadalajara por entidad universitaria y nivel, 1995-2002.....	1622
Cuadro 4.1.22b	Profesores huéspedes en la Universidad de Guadalajara por entidad universitaria y nivel, 2003-2011	1628
Cuadro 4.1.23	Cursos de tutoría para personal académico por entidad universitaria, 2001-2011	1631
Cuadro 4.1.24	Personal académico beneficiado por el Programa de Apoyo a Ponentes, 2002-2011	1634
Cuadro 4.1.25	Profesores de tiempo completo con registro ante PROMEP en la Red Universitaria, 2006-2011	1635
Cuadro 4.1.26	Personal académico beneficiado por el PROMEP por entidad universitaria, 2001-2011	1636
Cuadro 4.1.27a	Becas para posgrados de calidad otorgadas por el PROMEP al personal académico, por entidad universitaria, 2008.....	1639
Cuadro 4.1.27b	Becas para posgrados de calidad otorgadas por el PROMEP al personal académico, por entidad universitaria, 2009.....	1640
Cuadro 4.1.27c	Becas para posgrados de calidad otorgadas por el PROMEP al personal académico, por entidad universitaria, 2010.....	1641
Cuadro 4.1.27d	Becas para posgrados de calidad otorgadas por el PROMEP al personal académico, por entidad universitaria, 2011.....	1642
Cuadro 4.1.28a	Condición de las becas para posgrados de calidad otorgadas por PROMEP al personal académico, por entidad universitaria, 2008.....	1643
Cuadro 4.1.28b	Condición de las becas para posgrados de calidad otorgadas por PROMEP al personal académico, por entidad universitaria, 2009.....	1644
Cuadro 4.1.28c	Condición de las becas para posgrados de calidad otorgadas por PROMEP al personal académico, por entidad universitaria, 2010.....	1645
Cuadro 4.1.28d	Condición de las becas para posgrados de calidad otorgadas por PROMEP al personal académico, por entidad universitaria, 2011.....	1646
Cuadro 4.1.29	Personal apoyado con el Programa de Estancias Académicas, 2001-2011.....	1647
Cuadro 4.1.30	Personal académico beneficiado con año sabático, 2003-2011	1648
Cuadro 4.1.31	Plazas académicas promovidas de categoría por el PROESA, 2001-2006	1649
Cuadro 4.1.32	Promoción de categoría de plazas académicas por el PROESA, 2006.....	1650
Cuadro 4.1.33	Personal académico beneficiado por el Programa para la Retención y Estímulos a los Investigadores de Alto Nivel (PREIA), 2008	1651
Cuadro 4.1.34	Plazas que se han cubierto mediante programas de renovación o creación, 2009-2011.....	1652
Cuadro 4.1.35	Profesores que cuentan con acreditación de calidad docente, 2009-2011.....	1653
Cuadro 4.1.36	Profesores de tiempo completo jubilados, 2007-2011	1654
Cuadro 4.1.37	Número de plazas de PTC otorgadas durante el periodo, 2009-2011	1655
Cuadro 4.1.38a	Personal Académico de carrera en posgrado con licencia por CCT, por categoría y tipo de posgrado, 2009	1656
Cuadro 4.1.38b	Personal Académico de carrera en posgrado con licencia por CCT, por categoría y tipo de posgrado, 2010	1657
Cuadro 4.1.38c	Personal Académico de carrera en posgrado con licencia por CCT, por categoría y tipo de posgrado, 2011	1658



Cuadro 4.1.39a	Personal Académico de carrera en posgrado con licencia por EPA, por categoría y tipo de posgrado, 2009	1659
Cuadro 4.1.39b	Personal Académico de carrera en posgrado con licencia por EPA, por categoría y tipo de posgrado, 2010	1660
Cuadro 4.1.39c	Personal Académico de carrera en posgrado con licencia por EPA, por categoría y tipo de posgrado, 2011	1661
Cuadro 4.1.40	Personal de asignatura en posgrado con licencia por EPA, por categoría y tipo de posgrado, 2011.....	1662
Cuadro 4.1.41a	Personal Académico de carrera en posgrado con licencia por reglamento de becas, por categoría y tipo de posgrado, 2009	1663
Cuadro 4.1.41b	Personal Académico de carrera en posgrado con licencia por reglamento de becas, por categoría y tipo de posgrado, 2010	1664
Cuadro 4.1.41c	Personal Académico de carrera en posgrado con licencia por reglamento de becas, por categoría y tipo de posgrado, 2011	1665
Cuadro 4.1.42a	Personal de Asignatura en posgrado con licencia a través del reglamento de becas, por categoría y tipo de posgrado, 2009	1666
Cuadro 4.1.42b	Personal de Asignatura en posgrado con licencia a través del reglamento de becas, por categoría y tipo de posgrado, 2010	1667
Cuadro 4.1.42c	Personal de Asignatura en posgrado con licencia a través del reglamento de becas, por categoría y tipo de posgrado, 2011	1668
Cuadro 4.1.43a	Personal Académico de carrera en posgrado con licencia por contar con beca PROMEP, por categoría y tipo de posgrado, 2009.....	1669
Cuadro 4.1.43b	Personal Académico de carrera en posgrado con licencia por contar con beca PROMEP, por categoría y tipo de posgrado, 2010.....	1670
Cuadro 4.1.43c	Personal Académico de carrera en posgrado con licencia por contar con beca PROMEP, por categoría y tipo de posgrado, 2011.....	1671
Cuadro 4.1.44	Personal de Asignatura en posgrado con descarga horaria, por categoría y tipo de posgrado, 2009-2011.....	1672
Cuadro 4.1.45a	Personal académico de carrera en licencia por el beneficio del año sabático, por categoría, 2009	1673
Cuadro 4.1.45b	Personal académico de carrera en licencia por el beneficio del año sabático, por categoría, 2010	1674
Cuadro 4.1.45c	Personal académico de carrera en licencia por el beneficio del año sabático, por categoría, 2011	1675
Cuadro 4.1.46a	Personal Académico en comisión para realizar estancia académica, por categoría, 2009	1676
Cuadro 4.1.46b	Personal Académico en comisión para realizar estancia académica, por categoría, 2010	1677
Cuadro 4.1.46c	Personal Académico en comisión para realizar estancia académica, por categoría, 2011	1678
Cuadro 4.1.47a	Personal Académico de carrera beneficiado con el pago de matrícula para estudios de posgrado por tipo, 2009.....	1679
Cuadro 4.1.47b	Personal Académico de carrera beneficiado con el pago de matrícula para estudios de posgrado por tipo, 2010.....	1680
Cuadro 4.1.47c	Personal Académico de carrera beneficiado con el pago de matrícula para estudios de posgrado por tipo, 2011	1681

4. LÍNEA ESTRATÉGICA: GESTIÓN Y GOBIERNO

g) Recursos Humanos: Personal Administrativo

Cuadro 4.2.1	Distribución del personal administrativo por entidad universitaria y categoría, 2011.....	1683
Cuadro 4.2.2a	Distribución del personal administrativo por entidad universitaria y categoría, 1995-2002.....	1684
Cuadro 4.2.2b	Distribución del personal administrativo por entidad universitaria y categoría, 2003-2011.....	1687
Cuadro 4.2.3	Distribución del personal administrativo por entidad universitaria, categoría y sexo, 2011	1690
Gráfica 4.2.3a	Distribución del personal administrativo por categoría y sexo, 2011	1691



Cuadro 4.2.4	Distribución del personal administrativo por rango de antigüedad y entidad universitaria, 2011	1692
Cuadro 4.2.5a	Distribución del personal administrativo por entidad universitaria y rango de antigüedad, 1997-2002...	1693
Cuadro 4.2.5b	Distribución del personal administrativo por entidad universitaria y rango de antigüedad, 2003-2011...	1699
Cuadro 4.2.6a	Distribución del personal administrativo por entidad universitaria y rango de edad, 2009.....	1704
Cuadro 4.2.6b	Distribución del personal administrativo por entidad universitaria y rango de edad, 2010.....	1705
Cuadro 4.2.6c	Distribución del personal administrativo por entidad universitaria y rango de edad, 2011.....	1706
Cuadro 4.2.7	Distribución del personal administrativo por entidad universitaria y rango de edad, 2001-2011	1707
Cuadro 4.2.8a	Cursos impartidos al personal administrativo, 2009.....	1711
Cuadro 4.2.8b	Cursos impartidos al personal administrativo, 2010.....	1712
Cuadro 4.2.8c	Cursos impartidos al personal administrativo, 2011.....	1713
Cuadro 4.2.9	Asistentes a los cursos impartidos al personal administrativo, 2003-2011	1714
Cuadro 4.2.10	Acciones de movilidad de personal universitario de la red universitaria, 2001-2011	1715
Cuadro 4.2.11	Apoyos económicos para personal universitario en programas de movilidad por entidad universitaria, 2010-2011	1717

4. LÍNEA ESTRATÉGICA: GESTIÓN Y GOBIERNO

h) Gestión

Cuadro 4.3.1	Procesos administrativos certificados vigentes durante el periodo 2011	1722
Cuadro 4.3.1a	Acreditación de calidad otorgada a dependencias de la Red Universitaria vigentes, 2011	1726
Cuadro 4.3.2	Atención a través del <i>Service Desk</i> , 2011	1728
Cuadro 4.3.3	Histórico de proyectos aprobados y capturados en el sistema P3e, por eje estratégico y entidad universitaria, 2004-2009	1729
Cuadro 4.3.3a	Histórico de proyectos aprobados y capturados en el sistema P3e, por línea estratégica y entidad universitaria, 2010-2011	1733
Cuadro 4.3.4	Atención a usuarios a través del <i>Service Desk</i> , 2005-2011.....	1737
Cuadro 4.3.5	Cursos impartidos por la Unidad de Capacitación y Soporte a Usuarios y total de asistentes, 2006-2011	1737
Cuadro 4.3.6	Servicios de Videoconferencia, 2008-2011.....	1737

4. LÍNEA ESTRATÉGICA: GESTIÓN Y GOBIERNO

i) Financiamiento

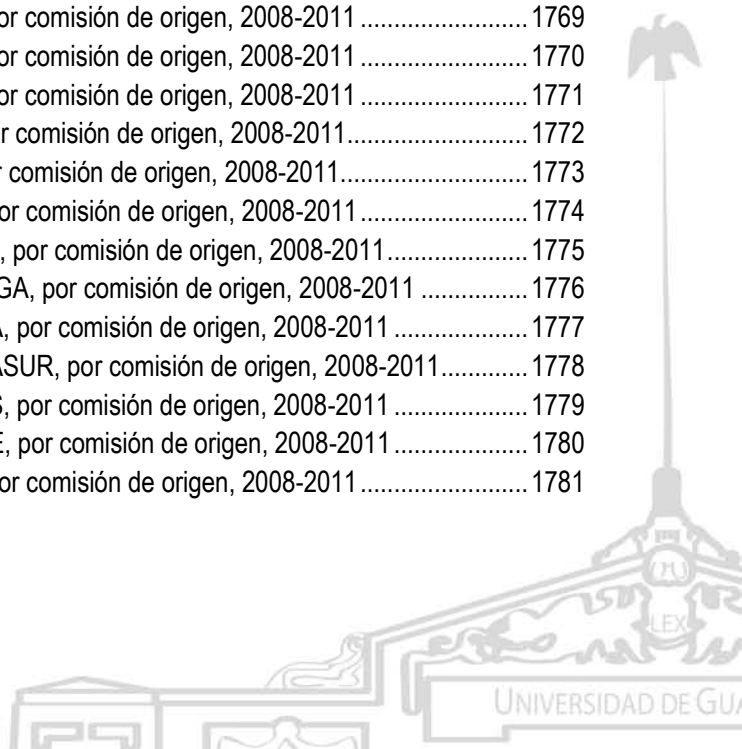
Cuadro 4.4.1	Ingresos por fuente de financiamiento y distribución porcentual, 2000-2011	1739
Cuadro 4.4.2	Ingresos por fuente de financiamiento a precios de 2000 y variación porcentual real, 2000-2011.....	1739
Cuadro 4.4.3	Ingresos provenientes de subsidio público total, 2000-2011	1740
Gráfica 4.4.3a	Porcentaje de participación de los gobiernos Federal y Estatal en los subsidios públicos totales, 2000-2011	1741
Cuadro 4.4.4	Ingresos provenientes de subsidio público ordinario, 2001-2011	1742
Gráfica 4.4.4a	Porcentaje de participación de los gobiernos Federal y Estatal en los subsidios públicos ordinarios, 2001-2011	1742
Cuadro 4.4.5	Ingresos autogenerados, 2001-2011	1743
Cuadro 4.4.5a	Variación porcentual anual en los ingresos autogenerados, 2002-2011	1743
Cuadro 4.4.6	Ingresos autogenerados provenientes de servicios escolares y no escolares, 2001-2011	1744



Cuadro 4.4.6a	Variación porcentual anual en los ingresos autogenerados provenientes de servicios escolares y no escolares, 2001-2011	1744
Cuadro 4.4.7	Corporativo de Empresas Universitarias, 2001-2011.....	1745
Cuadro 4.4.8	Participación de la UdeG en fondos extraordinarios de apoyo a la educación superior, 2010 y 2011 ...	1746
Cuadro 4.4.9	Montos de fondos extraordinarios otorgados a la Universidad de Guadalajara, 2006-2011.....	1747
Gráfica 4.4.9a	Evolución de los montos de fondos extraordinarios otorgados a la Universidad de Guadalajara, 2006-2011.....	1747
Cuadro 4.4.10	Recursos aprobados para el PIFI, 2001-2011	1748
Cuadro 4.4.11	Recursos aprobados por la SEP mediante el PIFI, PIFIEMS y FAM, 2001-2011	1749
Cuadro 4.4.12	Variación anual de los recursos aprobados por la SEP mediante el PIFI, PIFIEMS y FAM, 2002-2011	1750
Cuadro 4.4.13	Egresos por función y objeto del gasto, 2001-2011.....	1751
Cuadro 4.4.14	Distribución porcentual de egresos por función y objeto del gasto, 2001-2011	1751
Gráfica 4.4.14a	Egresos por función, 2001-2011	1752
Gráfica 4.4.14b	Egresos por objeto de gasto, 2001-2011	1752
Cuadro 4.4.15	Distribución de egresos por objeto del gasto y función, 2001-2011.....	1753
Cuadro 4.4.16	Recursos ejercidos en infraestructura física, 2001-2011	1755
Cuadro 4.4.16a	Recursos ejercidos en infraestructura física en entidades de la Red Universitaria, 2011.....	1756
Cuadro 4.4.17	Subsidio público ordinario por alumno, 2001-2011.....	1757
Cuadro 4.4.18	Subsidio por alumno de educación media superior y superior, 2001-2010	1758
Cuadro 4.4.19	Sistema de Pensiones, 2001-2011	1763
Cuadro 4.4.20	Fideicomiso del Sistema de Pensiones, 2003-2006	1764
Cuadro 4.4.21	Fideicomiso del Sistema de Pensiones, 2007-2011	1765

4. LÍNEA ESTRATÉGICA: Gobierno


Cuadro 4.5.1	Reuniones celebradas por el HCGU 1998-2011.....	1767
Cuadro 4.5.2	Reuniones celebradas por las comisiones del HCGU, por comisión 2007-2011.....	1767
Cuadro 4.5.3	Dictámenes aprobados por el HCGU, por comisión de origen, 1998-2011	1768
Cuadro 4.5.3a	Dictámenes aprobados por el HCCU del CUAAD, por comisión de origen, 2008-2011	1769
Cuadro 4.5.3b	Dictámenes aprobados por el HCCU del CUCBA, por comisión de origen, 2008-2011	1770
Cuadro 4.5.3c	Dictámenes aprobados por el HCCU del CUCEA, por comisión de origen, 2008-2011	1771
Cuadro 4.5.3d	Dictámenes aprobados por el HCCU del CUCEI, por comisión de origen, 2008-2011.....	1772
Cuadro 4.5.3e	Dictámenes aprobados por el HCCU del CUCS, por comisión de origen, 2008-2011.....	1773
Cuadro 4.5.3f	Dictámenes aprobados por el HCCU del CUCSH, por comisión de origen, 2008-2011.....	1774
Cuadro 4.5.3g	Dictámenes aprobados por el HCCU del CUALTOS, por comisión de origen, 2008-2011.....	1775
Cuadro 4.5.3h	Dictámenes aprobados por el HCCU del CUCIÉNEGA, por comisión de origen, 2008-2011	1776
Cuadro 4.5.3i	Dictámenes aprobados por el HCCU del CUCOSTA, por comisión de origen, 2008-2011	1777
Cuadro 4.5.3j	Dictámenes aprobados por el HCCU del CUCOSTASUR, por comisión de origen, 2008-2011.....	1778
Cuadro 4.5.3k	Dictámenes aprobados por el HCCU del CULAGOS, por comisión de origen, 2008-2011	1779
Cuadro 4.5.3l	Dictámenes aprobados por el HCCU del CUNORTE, por comisión de origen, 2008-2011	1780
Cuadro 4.5.3m	Dictámenes aprobados por el HCCU del CUSUR, por comisión de origen, 2008-2011.....	1781



Cuadro 4.5.3n	Dictámenes aprobados por el HCCU del CUVALLES, por comisión de origen, 2008-2011	1782
Cuadro 4.5.3o	Dictámenes aprobados por el Consejo del SUV, por comisión de origen, 2008-2011.....	1783
Cuadro 4.5.3p	Dictámenes aprobados por el HCUEMS, por comisión de origen, 2008-2011	1784
Cuadro 4.5.4	Acuerdos, resoluciones, recomendaciones y referentes del Consejo de Rectores y del Consejo de la Administración General, 2001-2011.....	1785
Cuadro 4.5.5	Documentos normativos, 2011	1786
Cuadro 4.5.6	Reglamentos actualizados, ordenamientos creados o modificados, 2011	1786
Cuadro 4.5.7	Denuncias penales 1994-2011	1787
Cuadro 4.5.8	Procedimientos distintos a los juicios que se han emprendido y concluido, 2011	1787
Cuadro 4.5.9	Trámites para la indemnización por daños o robos de bienes de la Universidad de Guadalajara, 2011.....	1788
Cuadro 4.5.10	Trámites ante las aseguradoras, 2011.....	1788
Cuadro 4.5.11	Trámites de Protección a la Propiedad Intelectual, 2011	1789
Cuadro 4.5.12	Padrón de extranjeros, clasificados por nacionalidad, 2011	1790
Cuadro 4.5.13	Asuntos varios atendidos por la Coordinación de Normatividad Universitaria	1792
Cuadro 4.5.14	Cursos de capacitación realizados, 2011	1792
Cuadro 4.5.15	Asuntos atendidos del Comité de Clasificación de Información Pública por tipo, 2011	1792
Cuadro 4.5.16	Resumen de beneficios económicos obtenidos por la Oficina del Abogado General, 2011	1793
Cuadro 4.5.17	Estado de los procedimientos judiciales, administrativos y paraprocesales, 1998-2011	1784
Cuadro 4.5.18	Resultados de los juicios concluidos en 2010.....	1794
Cuadro 4.5.19	Estado de los amparos promovidos contra el dictamen de pensión, en lo relativo al Régimen de Pensiones, Jubilaciones y Prestaciones de Seguridad Social, 2011	1795
Cuadro 4.5.20	Estado de los juicios laborales que impugnan el Régimen de Pensiones, Jubilaciones y Prestaciones de Seguridad Social, 2003-2011	1795
Cuadro 4.5.21	Trámites diversos presentados ante el Instituto Nacional de Migración, la Dirección General de Cooperación Técnica y Científica y la Secretaría de Relaciones Exteriores, 2001-2011	1796
Cuadro 4.5.22	Convenios y contratos recibidos por año, 2000-2011.....	1796
Cuadro 4.5.23	Sanciones aplicadas al personal universitario, 2001-2011	1797
Cuadro 4.5.24	Levantamiento de actas administrativas y sanciones aplicadas al personal, 2011.....	1797
Cuadro 4.5.25	Denuncias penales por tipo de delito, 1998-2011	1798
Cuadro 4.5.26	Auditorías por entidad universitaria y tipo, 2001-2011	1799
Cuadro 4.5.27	Observaciones y recomendaciones resultado de las auditorías, 2001-2011	1801
Cuadro 4.5.28	Número y tipo de auditorías externas practicadas por despacho contable externo a la Red Universitaria, 2004-2011	1803
Cuadro 4.5.29	Convenios vigentes por tipo, 2001-2011.....	1804
Cuadro 4.5.30	Convenios vigentes por continente, 2001-2011.....	1805
Cuadro 4.5.31	Convenios firmados por continente, 2001-2011	1805
Cuadro 4.5.32	Convenios firmados por tipo, 2001-2011	1806
Cuadro 4.5.33	Asociaciones y redes de colaboración por tipo, 2001-2011.....	1807
Cuadro 4.5.34	Asociaciones y redes de colaboración por continente, 2001-2011	1807
Cuadro 4.5.35	Proyectos en colaboración por entidad universitaria, 2001-2011	1808



Cuadro 4.5.36	Proyectos en colaboración por continente, 2001-2011	1809
Cuadro 4.5.37	Proyectos de colaboración aprobados y financiados por diferentes organismos, 2001-2011	1810
Cuadro 4.5.38	Recursos asignados a la UdeG por diferentes organismos para proyectos de colaboración, 2001-2011	1810
Cuadro 4.5.39	Membresía Interinstitucional, 2011	1811
Cuadro 4.5.40	Relación de Cédulas de Vigilancia de la Contraloría Social, contestadas por beneficiarios, por dependencia, 2011	1812
Cuadro 4.5.41	Número de solicitudes de información resueltas, 2011	1813
Cuadro 4.5.42	Número de solicitudes respondidas en un periodo de 5 días y en ampliaciones de tiempo, 2011	1813
Cuadro 4.5.43	Solicitudes de información resueltas por tipo, 2011	1814
Cuadro 4.5.44	Solicitudes de información de transparencia y acceso a la información por tipo, 2011	1814
Cuadro 4.5.45	Artículos publicados en La Gaceta de la Universidad de Guadalajara 2007-2011	1815
Cuadro 4.5.46	Artículos y servicios publicados en La Gaceta de la Universidad de Guadalajara 2008-2011	1816
Cuadro 4.5.47	Tiraje y número de ediciones de La Gaceta 2006-2011	1816
Cuadro 4.5.48	Boletines difundidos en medios de comunicación, 2001-2011	1817
Cuadro 4.5.49	Entrevistas y reportajes con contenidos informativos, 2011	1818
Cuadro 4.5.50	Entrevistas a universitarios solicitadas por los medios de comunicación, 1999-2011	1818
Cuadro 4.5.51	Actividades difundidas en el portal universitario y mediante correos electrónicos enviados a la Red Universitaria, 2005-2011	1819
Cuadro 4.5.52	Actividades difundidas en medios de comunicación mediante la agenda de actividades, por entidad universitaria o dependencia, 2005-2011	1820
Cuadro 4.5.53	Planes de difusión atendidos de los centros universitarios de dependencias de la Administración General, 2011	1821
Cuadro 4.5.54	Noticias relativas a la UdeG, 2004-2011	1823
Cuadro 4.5.55	Premio Jalisco de Periodismo "Emisario", 2004-2006	1824
Cuadro 4.5.55a	Premio Jalisco de Periodismo "Emisario", 2007	1824
Cuadro 4.5.55b	Premio Jalisco de Periodismo "Emisario", 2008	1825
Cuadro 4.5.55c	Premio Jalisco de Periodismo "Emisario", 2009	1825
Cuadro 4.5.55d	Premio Jalisco de Periodismo "Emisario", 2010	1826
Cuadro 4.5.55e	Premio Jalisco de Periodismo "Emisario", 2011	1826
Glosario		1828
Siglarío		1856



1. LÍNEA ESTRATÉGICA: INVESTIGACIÓN

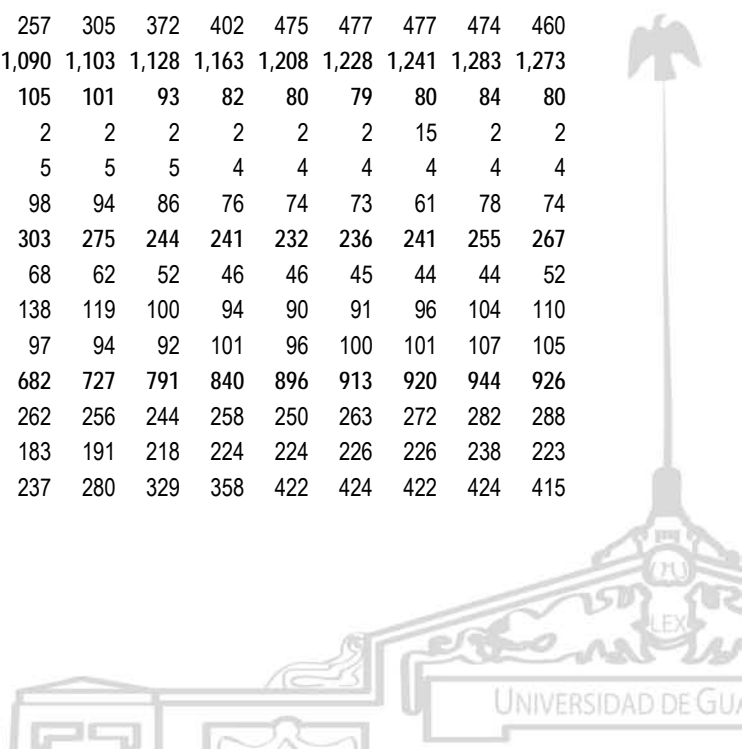


INVESTIGACIÓN

Profesores investigadores de tiempo completo por entidad universitaria y categoría,
1996-2011

Cuadro 1.1

Entidad universitaria / Categoría	Año															
	1996	1997	1998	1999	2000	2001	2002	2003	2004	2005	2006	2007	2008	2009	2010	2011
Red Universitaria	1,071	1,105	1,089	1,066	1,154	1,168	1,221	1,246	1,273	1,315	1,369	1,433	1,461	1,494	1,541	1,525
Asistente	382	393	363	170	155	125	132	111	107	99	88	88	88	88	91	87
A	5	5	4	2	2	2	2	2	2	2	2	2	2	15	2	2
B	10	12	11	6	5	5	6	5	5	5	4	4	4	4	4	4
C	367	376	348	162	148	118	124	104	100	92	82	82	82	69	85	81
Asociado	337	354	344	363	390	373	367	356	333	299	304	298	310	326	351	365
A	153	156	146	110	105	92	88	77	69	58	52	51	51	50	52	60
B	95	103	101	145	163	158	158	160	141	119	126	125	132	144	161	168
C	89	95	97	108	122	123	121	119	123	122	126	122	127	132	138	137
Titular	352	358	382	533	609	670	722	779	833	917	977	1,047	1,063	1,080	1,099	1,073
A	143	145	160	208	232	261	287	312	300	287	302	299	313	332	343	352
B	90	94	98	138	166	184	195	209	227	256	269	271	270	268	280	260
C	119	119	124	187	211	225	240	258	306	374	406	477	480	480	476	461
Centros universitarios	1,048	1,087	1,070	1,047	1,137	1,153	1,207	1,234	1,261	1,302	1,354	1,419	1,447	1,479	1,525	1,511
Asistente	375	389	358	168	154	125	132	111	107	99	88	88	88	88	91	87
A	5	5	4	2	2	2	2	2	2	2	2	2	2	15	2	2
B	8	11	9	4	4	5	6	5	5	5	4	4	4	4	4	4
C	362	373	345	162	148	118	124	104	100	92	82	82	82	69	85	81
Asociado	330	345	335	352	380	365	360	351	328	294	299	294	306	321	344	358
A	149	151	143	105	101	88	85	75	67	57	51	50	50	49	51	59
B	93	101	98	142	160	156	156	159	140	118	125	124	131	143	158	165
C	88	93	94	105	119	121	119	117	121	119	123	120	125	129	135	134
Titular	343	353	377	527	603	663	715	772	826	909	967	1,037	1,053	1,070	1,090	1,066
A	140	143	158	206	230	258	284	309	297	284	298	294	308	327	339	348
B	89	93	97	136	164	181	192	206	224	253	267	268	268	266	277	258
C	114	117	122	185	209	224	239	257	305	372	402	475	477	477	474	460
CU Metropolitanos	946	983	968	944	1,019	1,027	1,075	1,090	1,103	1,128	1,163	1,208	1,228	1,241	1,283	1,273
Asistente	327	341	314	147	140	114	124	105	101	93	82	80	79	80	84	80
A	5	4	4	2	2	2	2	2	2	2	2	2	2	15	2	2
B	8	11	8	4	4	4	5	5	5	5	4	4	4	4	4	4
C	314	326	302	141	134	108	117	98	94	86	76	74	73	61	78	74
Asociado	293	306	296	308	333	320	310	303	275	244	241	232	236	241	255	267
A	134	137	128	97	93	81	78	68	62	52	46	46	45	44	44	52
B	82	87	86	125	141	140	137	138	119	100	94	90	91	96	104	110
C	77	82	82	86	99	99	95	97	94	92	101	96	100	101	107	105
Titular	326	336	358	489	546	593	641	682	727	791	840	896	913	920	944	926
A	132	133	146	184	202	222	245	262	256	244	258	250	263	272	282	288
B	85	91	95	128	150	163	172	183	191	218	224	224	226	226	238	223
C	109	112	117	177	194	208	224	237	280	329	358	422	424	422	424	415

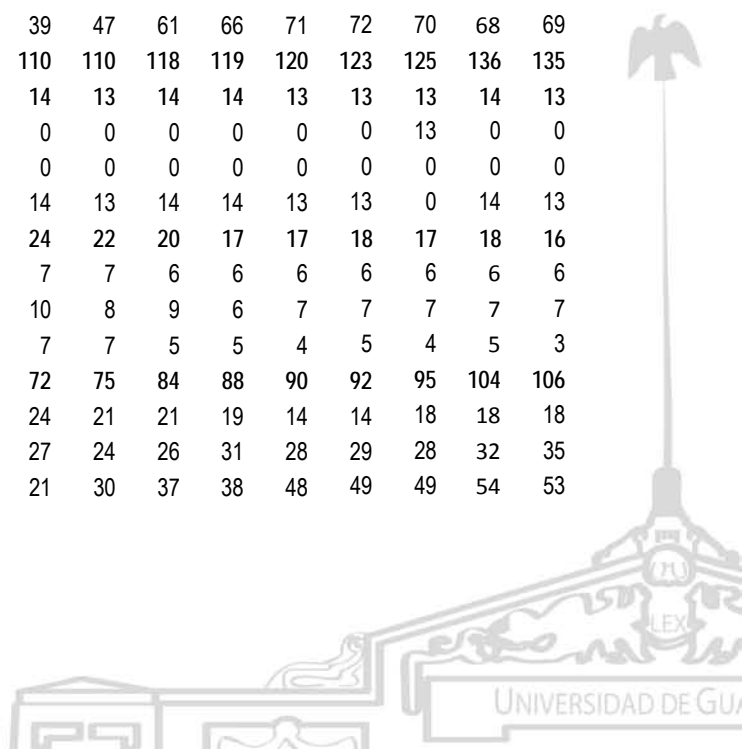


INVESTIGACIÓN

Profesores investigadores de tiempo completo por entidad universitaria y categoría,
1996-2011

Cuadro 1.1

Entidad universitaria / Categoría	Año															
	1996	1997	1998	1999	2000	2001	2002	2003	2004	2005	2006	2007	2008	2009	2010	2011
CUAAD	30	32	30	32	33	36	40	37	37	37	40	45	44	46	48	44
Asistente	5	6	6	2	1	1	1	1	1	1	1	1	1	1	1	1
A	0	0	0	0	0	0	0	0	0	0	0	0	0	0	0	0
B	0	0	0	0	0	0	0	0	0	0	0	0	0	0	0	0
C	5	6	6	2	1	1	1	1	1	1	1	1	1	1	1	1
Asociado	10	11	10	12	11	12	11	10	9	8	7	8	9	9	9	9
A	7	7	5	4	3	2	2	2	2	2	2	3	3	2	2	2
B	2	3	4	4	4	3	3	2	1	1	1	2	3	4	4	4
C	1	1	1	4	4	7	6	6	6	5	4	3	3	3	3	3
Titular	15	15	14	18	21	23	28	26	27	28	32	36	34	36	38	34
A	5	5	5	4	4	5	6	5	6	7	9	9	8	9	8	7
B	6	6	5	7	9	10	13	13	11	10	8	10	9	9	10	9
C	4	4	4	7	8	8	9	8	10	11	15	17	17	18	20	18
CUCBA	159	156	166	167	181	183	187	189	194	196	198	206	208	209	213	203
Asistente	55	49	49	25	25	14	14	11	11	8	5	5	4	4	4	4
A	3	2	2	1	1	1	1	1	1	1	1	1	1	1	1	1
B	0	0	0	0	0	0	0	0	0	0	0	0	0	0	0	0
C	52	47	47	24	24	13	13	10	10	7	4	4	3	3	3	3
Asociado	56	63	64	61	71	66	63	62	57	40	39	34	34	35	38	34
A	28	29	29	19	16	13	12	10	11	6	6	6	6	6	7	5
B	15	17	18	21	29	32	33	33	26	17	17	15	14	15	16	16
C	13	17	17	21	26	21	18	19	20	17	16	13	14	14	15	13
Titular	48	44	53	81	85	103	110	116	126	148	154	167	170	170	171	165
A	25	25	28	40	43	46	43	44	42	43	44	49	53	55	55	52
B	10	13	12	20	21	26	32	33	37	44	44	47	45	45	48	44
C	13	6	13	21	21	31	35	39	47	61	66	71	72	70	68	69
CUCEA	87	93	89	87	93	101	106	110	110	118	119	120	123	125	136	135
Asistente	38	39	35	21	18	16	15	14	13	14	14	13	13	13	14	13
A	0	0	0	0	0	0	0	0	0	0	0	0	0	13	0	0
B	1	1	0	0	0	0	0	0	0	0	0	0	0	0	0	0
C	37	38	35	21	18	16	15	14	13	14	14	13	13	0	14	13
Asociado	23	24	24	20	24	26	24	24	22	20	17	17	18	17	18	16
A	12	13	12	9	9	8	7	7	7	6	6	6	6	6	6	6
B	6	6	6	7	9	11	11	10	8	9	6	7	7	7	7	7
C	5	5	6	4	6	7	6	7	7	5	5	4	5	4	5	3
Titular	26	30	30	46	51	59	67	72	75	84	88	90	92	95	104	106
A	12	14	15	14	15	18	23	24	21	21	19	14	14	18	18	18
B	9	9	9	17	20	20	22	27	24	26	31	28	29	28	32	35
C	5	7	6	15	16	21	22	21	30	37	38	48	49	49	54	53

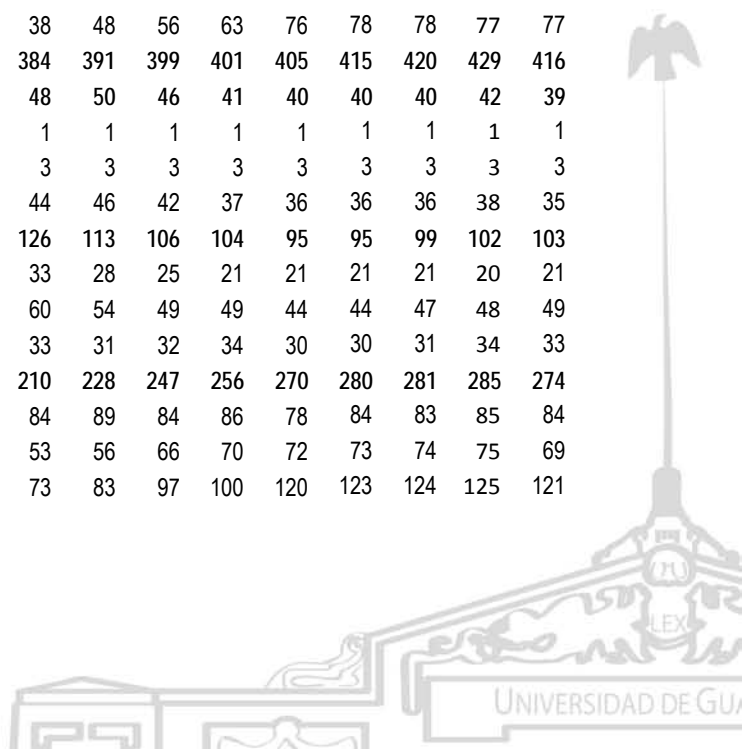


INVESTIGACIÓN

Profesores investigadores de tiempo completo por entidad universitaria y categoría,
1996-2011

Cuadro 1.1

Entidad universitaria / Categoría	Año															
	1996	1997	1998	1999	2000	2001	2002	2003	2004	2005	2006	2007	2008	2009	2010	2011
CUCEI	170	182	174	170	184	183	195	198	197	196	211	224	224	227	239	243
Asistente	52	63	52	31	31	22	22	21	17	15	13	13	13	14	15	15
A	0	0	0	0	0	0	0	0	0	0	0	0	0	0	0	0
B	0	1	0	0	0	0	0	0	0	0	0	0	0	0	0	0
C	52	62	52	31	31	22	22	21	17	15	13	13	13	14	15	15
Asociado	46	45	42	38	41	43	43	37	34	33	38	39	42	43	49	53
A	18	19	17	14	15	11	11	7	7	6	6	5	5	5	5	5
B	7	6	6	10	12	14	15	15	14	11	13	14	14	14	19	22
C	21	20	19	14	14	18	17	15	13	16	19	20	23	24	25	26
Titular	72	74	80	101	112	118	130	140	146	148	160	172	169	170	175	175
A	25	25	30	38	41	42	50	56	56	51	56	53	54	57	64	71
B	19	18	19	19	21	24	24	26	28	30	28	29	30	30	31	27
C	28	31	31	44	50	52	56	58	62	67	76	90	85	83	80	77
CUCS	153	161	157	145	159	156	163	172	174	182	194	208	214	214	218	232
Asistente	50	52	46	17	14	12	15	10	9	9	8	8	8	8	8	8
A	0	0	0	0	0	0	0	0	0	0	0	0	0	0	0	0
B	2	3	2	2	2	2	2	2	2	2	1	1	1	1	1	1
C	48	49	44	15	12	10	13	8	7	7	7	7	7	7	7	7
Asociado	47	50	49	41	43	41	38	44	40	37	36	39	38	38	39	52
A	17	16	15	9	11	9	9	9	7	7	5	5	4	4	4	13
B	14	16	16	21	21	21	18	18	16	13	8	8	9	9	10	12
C	16	18	18	11	11	11	11	17	17	17	23	26	25	25	25	27
Titular	56	59	62	87	102	103	110	118	125	136	150	161	168	168	171	172
A	20	19	20	31	39	41	47	49	42	38	44	47	50	50	52	56
B	15	18	20	27	32	32	29	31	35	42	43	38	40	40	42	39
C	21	22	22	29	31	30	34	38	48	56	63	76	78	78	77	77
CUCSH	347	359	352	343	369	368	384	384	391	399	401	405	415	420	429	416
Asistente	127	132	126	51	51	49	57	48	50	46	41	40	40	40	42	39
A	2	2	2	1	1	1	1	1	1	1	1	1	1	1	1	1
B	5	6	6	2	2	2	3	3	3	3	3	3	3	3	3	3
C	120	124	118	48	48	46	53	44	46	42	37	36	36	36	38	35
Asociado	111	113	107	136	143	132	131	126	113	106	104	95	95	99	102	103
A	52	53	50	42	39	38	37	33	28	25	21	21	21	21	20	21
B	38	39	36	62	66	59	57	60	54	49	49	44	44	47	48	49
C	21	21	21	32	38	35	37	33	31	32	34	30	30	31	34	33
Titular	109	114	119	156	175	187	196	210	228	247	256	270	280	281	285	274
A	45	45	48	57	60	70	76	84	89	84	86	78	84	83	85	84
B	26	27	30	38	47	51	52	53	56	66	70	72	73	74	75	69
C	38	42	41	61	68	66	68	73	83	97	100	120	123	124	125	121




INVESTIGACIÓN

Profesores investigadores de tiempo completo por entidad universitaria y categoría,
1996-2011

Cuadro 1.1

Entidad universitaria / Categoría	Año															
	1996	1997	1998	1999	2000	2001	2002	2003	2004	2005	2006	2007	2008	2009	2010	2011
CU regionales	102	104	102	103	118	126	132	144	158	174	191	211	219	238	242	238
Asistente	48	48	44	21	14	11	8	6	6	6	6	8	9	8	7	7
A	0	1	0	0	0	0	0	0	0	0	0	0	0	0	0	0
B	0	0	1	0	0	1	1	0	0	0	0	0	0	0	0	0
C	48	47	43	21	14	10	7	6	6	6	6	8	9	8	7	7
Asociado	37	39	39	44	47	45	50	48	53	50	58	62	70	80	89	91
A	15	14	15	8	8	7	7	7	5	5	5	4	5	5	7	7
B	11	14	12	17	19	16	19	21	21	18	31	34	40	47	54	55
C	11	11	12	19	20	22	24	20	27	27	22	24	25	28	28	29
Titular	17	17	19	38	57	70	74	90	99	118	127	141	140	150	146	140
A	8	10	12	22	28	36	39	47	41	40	40	44	45	55	57	60
B	4	2	2	8	14	18	20	23	33	35	43	44	42	40	39	35
C	5	5	5	8	15	16	15	20	25	43	44	53	53	55	50	45
CUALTOS	8	6	9	8	10	10	12	7	10	10	11	14	13	14	11	10
Asistente	0	1	1	0	0	1	1	0	0	0	0	0	0	0	0	0
A	0	1	0	0	0	0	0	0	0	0	0	0	0	0	0	0
B	0	0	0	0	0	1	1	0	0	0	0	0	0	0	0	0
C	0	0	1	0	0	0	0	0	0	0	0	0	0	0	0	0
Asociado	7	4	3	2	3	2	4	0	3	3	3	3	3	2	2	2
A	1	0	0	0	1	0	0	0	0	0	0	0	0	0	0	0
B	2	2	2	0	0	0	2	0	0	0	0	0	0	0	0	0
C	4	2	1	2	2	2	2	0	3	3	3	3	3	2	2	2
Titular	1	1	5	6	7	7	7	7	7	7	8	11	10	12	9	8
A	0	1	3	4	4	3	3	3	2	2	2	2	2	4	5	5
B	1	0	1	0	1	2	2	2	2	1	1	3	3	3	2	1
C	0	0	1	2	2	2	2	2	3	4	5	6	5	5	2	2
CUCIÉNEGA	5	4	5	5	6	6	8	10	15	18	18	22	25	36	36	40
Asistente	1	2	1	0	0	0	0	0	0	0	0	2	2	2	1	1
A	0	0	0	0	0	0	0	0	0	0	0	0	0	0	0	0
B	0	0	0	0	0	0	0	0	0	0	0	0	0	0	0	0
C	1	2	1	0	0	0	0	0	0	0	0	2	2	2	1	1
Asociado	0	0	0	1	0	1	1	1	3	3	5	4	6	10	12	15
A	0	0	0	0	0	0	0	0	1	1	1	0	0	0	0	1
B	0	0	0	1	0	0	0	0	0	0	2	1	3	5	7	8
C	0	0	0	0	0	1	1	1	2	2	2	3	3	5	5	6
Titular	4	2	4	4	6	5	7	9	12	15	13	16	17	24	23	24
A	3	1	3	2	1	3	4	6	7	7	7	8	8	15	15	16
B	1	1	0	1	2	1	3	1	3	3	2	4	4	4	3	3
C	0	0	1	1	3	1	0	2	2	5	4	4	5	5	5	5

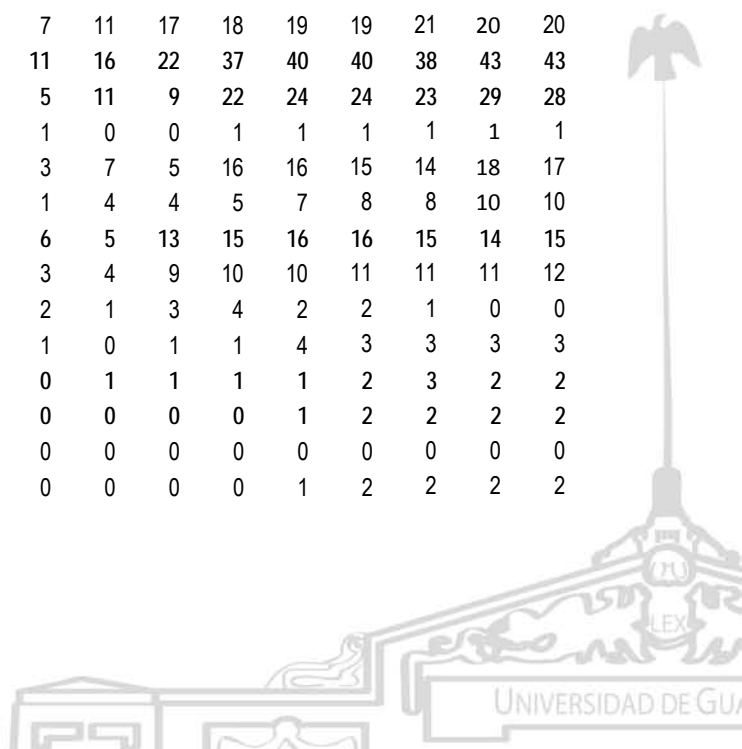


INVESTIGACIÓN

Profesores investigadores de tiempo completo por entidad universitaria y categoría,
1996-2011

Cuadro 1.1

Entidad universitaria / Categoría	Año															
	1996	1997	1998	1999	2000	2001	2002	2003	2004	2005	2006	2007	2008	2009	2010	2011
CUCOSTA	8	9	8	11	15	22	23	26	28	35	33	36	36	35	36	34
Asistente	1	1	0	3	1	2	1	1	1	1	1	1	1	1	1	1
A	0	0	0	0	0	0	0	0	0	0	0	0	0	0	0	0
B	0	0	0	0	0	0	0	0	0	0	0	0	0	0	0	0
C	1	1	0	3	1	2	1	1	1	1	1	1	1	1	1	1
Asociado	6	6	6	6	8	7	9	8	8	8	7	7	8	8	7	7
A	3	3	3	2	2	2	2	2	2	2	1	1	2	2	2	2
B	2	2	1	1	2	1	2	2	3	3	3	4	4	4	4	4
C	1	1	2	3	4	4	5	4	3	3	3	2	2	2	1	1
Titular	1	2	2	2	6	13	13	17	19	26	25	28	27	26	28	26
A	1	1	2	2	3	5	6	8	7	7	5	6	5	6	7	7
B	0	0	0	0	1	2	2	3	4	5	6	6	6	4	4	5
C	0	1	0	0	2	6	5	6	8	14	14	16	16	16	17	14
CUCOSTASUR	79	81	78	73	78	75	73	74	74	73	74	74	74	79	80	76
Asistente	45	43	41	18	13	8	6	5	5	5	5	5	6	5	5	5
A	0	0	0	0	0	0	0	0	0	0	0	0	0	0	0	0
B	0	0	1	0	0	0	0	0	0	0	0	0	0	0	0	0
C	45	43	40	18	13	8	6	5	5	5	5	5	6	5	5	5
Asociado	24	28	29	32	34	31	30	28	21	19	13	13	13	16	16	15
A	11	11	11	6	5	5	5	4	2	2	2	2	2	2	3	2
B	7	10	9	13	15	13	11	12	7	6	5	5	5	7	7	7
C	6	7	9	13	14	13	14	12	12	11	6	6	6	7	6	6
Titular	10	10	8	23	31	36	37	41	48	49	56	56	55	58	59	56
A	4	5	4	12	17	20	21	20	14	10	11	11	11	11	11	12
B	1	1	1	7	9	12	12	14	23	22	27	26	25	26	28	24
C	5	4	3	4	5	4	4	7	11	17	18	19	19	21	20	20
CULAGOS	-	-	-	-	-	-	-	11	16	22	37	40	40	38	43	43
Asociado	-	-	-	-	-	-	-	5	11	9	22	24	24	23	29	28
A	-	-	-	-	-	-	-	1	0	0	1	1	1	1	1	1
B	-	-	-	-	-	-	-	3	7	5	16	16	15	14	18	17
C	-	-	-	-	-	-	-	1	4	4	5	7	8	8	10	10
Titular	-	-	-	-	-	-	-	6	5	13	15	16	16	15	14	15
A	-	-	-	-	-	-	-	3	4	9	10	10	11	11	11	12
B	-	-	-	-	-	-	-	2	1	3	4	2	2	1	0	0
C	-	-	-	-	-	-	-	1	0	1	1	4	3	3	3	3
CUNORTE	-	-	-	-	1	0	0	0	1	1	1	1	2	3	2	2
Asociado	-	-	-	-	0	0	0	0	0	0	0	1	2	2	2	2
A	-	-	-	-	0	0	0	0	0	0	0	0	0	0	0	0
B	-	-	-	-	0	0	0	0	0	0	0	1	2	2	2	2




INVESTIGACIÓN

Profesores investigadores de tiempo completo por entidad universitaria y categoría,
1996-2011

Cuadro 1.1

Entidad universitaria / Categoría	Año															
	1996	1997	1998	1999	2000	2001	2002	2003	2004	2005	2006	2007	2008	2009	2010	2011
C	-	-	-	-	0	0	0	0	0	0	0	0	0	0	0	0
Titular	-	-	-	-	1	0	0	0	1	1	1	0	0	1	0	0
A	-	-	-	-	0	0	0	0	1	0	0	0	0	0	0	0
B	-	-	-	-	1	0	0	0	0	0	0	0	0	0	0	0
C	-	-	-	-	0	0	0	0	0	1	1	0	0	1	0	0
CUSUR	2	4	2	6	8	12	14	14	14	15	17	19	20	22	25	23
Asistente	1	1	1	0	0	0	0	0	0	0	0	0	0	0	0	0
A	0	0	0	0	0	0	0	0	0	0	0	0	0	0	0	0
B	0	0	0	0	0	0	0	0	0	0	0	0	0	0	0	0
C	1	1	1	0	0	0	0	0	0	0	0	0	0	0	0	0
Asociado	0	1	1	3	2	4	6	5	7	8	8	9	9	13	15	15
A	0	0	1	0	0	0	0	0	0	0	0	0	0	0	0	0
B	0	0	0	2	2	2	4	3	4	4	5	6	6	9	11	11
C	0	1	0	1	0	2	2	2	3	4	3	3	3	4	4	4
Titular	1	2	0	3	6	8	8	9	7	7	9	10	11	9	10	8
A	0	2	0	2	3	5	5	7	6	5	5	5	6	5	6	5
B	1	0	0	0	0	0	0	0	0	1	3	3	2	2	2	2
C	0	0	0	1	3	3	3	2	1	1	1	2	3	2	2	1
CUVALLES	-	-	-	-	0	1	2	2	0	0	0	5	9	11	9	10
Asociado	-	-	-	-	0	0	0	1	0	0	0	1	5	6	6	7
A	-	-	-	-	0	0	0	0	0	0	0	0	0	0	1	1
B	-	-	-	-	0	0	0	1	0	0	0	1	5	6	5	6
C	-	-	-	-	0	0	0	0	0	0	0	0	0	0	0	0
Titular	-	-	-	-	0	1	2	1	0	0	0	4	4	5	3	3
A	-	-	-	-	0	0	0	0	0	0	0	2	2	3	2	3
B	-	-	-	-	0	1	1	1	0	0	0	0	0	0	0	0
C	-	-	-	-	0	0	1	0	0	0	0	2	2	2	1	0
SUV	-	-	-	-	-	-	-	-	-	3	3	4	4	5	5	4
Asistente	-	-	-	-	-	-	-	-	-	0	0	0	0	0	0	0
A	-	-	-	-	-	-	-	-	-	0	0	0	0	0	0	0
B	-	-	-	-	-	-	-	-	-	0	0	0	0	0	0	0
C	-	-	-	-	-	-	-	-	-	0	0	0	0	0	0	0
Asociado	-	-	-	-	-	-	-	-	-	0	0	0	0	1	1	1
A	-	-	-	-	-	-	-	-	-	0	0	0	0	0	0	0
B	-	-	-	-	-	-	-	-	-	0	0	0	0	0	0	0
C	-	-	-	-	-	-	-	-	-	0	0	0	0	1	1	1
Titular	-	-	-	-	-	-	-	-	-	3	3	4	4	4	4	3
A	-	-	-	-	-	-	-	-	-	1	1	1	1	1	1	1
B	-	-	-	-	-	-	-	-	-	2	1	2	2	2	2	1



INVESTIGACIÓN

Profesores investigadores de tiempo completo por entidad universitaria y categoría,
1996-2011


Cuadro 1.1

Entidad universitaria / Categoría	Año															
	1996	1997	1998	1999	2000	2001	2002	2003	2004	2005	2006	2007	2008	2009	2010	2011
C	-	-	-	-	-	-	-	-	-	0	1	1	1	1	1	1
SEMS	9	9	12	13	11	8	7	5	5	6	8	8	8	8	9	9
Asistente	1	1	3	2	1	0	0	0	0	0	0	0	0	0	0	0
A	0	0	0	0	0	0	0	0	0	0	0	0	0	0	0	0
B	1	1	2	2	1	0	0	0	0	0	0	0	0	0	0	0
C	0	0	1	0	0	0	0	0	0	0	0	0	0	0	0	0
Asociado	5	6	6	8	7	5	4	3	3	4	4	4	4	4	6	6
A	4	4	2	4	3	3	2	1	1	1	1	1	1	1	1	1
B	1	1	1	1	1	1	1	1	1	1	1	1	1	1	3	3
C	0	1	3	3	3	1	1	1	1	2	2	2	2	2	2	2
Titular	3	2	3	3	3	3	3	2	2	2	4	4	4	4	3	3
A	2	1	2	0	0	1	1	1	1	1	2	3	3	3	2	3
B	0	0	0	2	2	2	2	1	1	1	1	1	0	0	1	0
C	1	1	1	1	1	0	0	0	0	0	1	0	1	1	0	0
AG	14	9	7	6	6	7	7	7	7	4	4	2	2	2	2	1
Asistente	6	3	2	0	0	0	0	0	0	0	0	0	0	0	0	0
A	0	0	0	0	0	0	0	0	0	0	0	0	0	0	0	0
B	1	0	0	0	0	0	0	0	0	0	0	0	0	0	0	0
C	5	3	2	0	0	0	0	0	0	0	0	0	0	0	0	0
Asociado	2	3	3	3	3	3	3	2	2	1	1	0	0	0	0	0
A	0	1	1	1	1	1	1	1	1	0	0	0	0	0	0	0
B	1	1	2	2	2	1	1	0	0	0	0	0	0	0	0	0
C	1	1	0	0	0	1	1	1	1	1	1	0	0	0	0	0
Titular	6	3	2	3	3	4	4	5	5	3	3	2	2	2	2	1
A	1	1	0	2	2	2	2	2	2	1	1	1	1	1	1	0
B	1	1	1	0	0	1	1	2	2	0	0	0	0	0	0	1
C	4	1	1	1	1	1	1	1	1	2	2	1	1	1	1	0

FUENTES: 1996-2010, Dr. Marco Antonio Cortés Guardado, Rector General Sustituto, *Estadística Institucional. Tercer Informe de actividades, 2010-2011*, Universidad de Guadalajara, 2011.

2011, Coordinación General de Recursos Humanos.

NOTA: Unidad de medida: Plazas.
FECHA DE CORTE: Diciembre de 2011.




INVESTIGACIÓN

Profesores investigadores de medio tiempo por entidad universitaria y categoría, 1996-2011

Cuadro 1.2

Entidad universitaria / Categoría	Año															
	1996	1997	1998	1999	2000	2001	2002	2003	2004	2005	2006	2007	2008	2009	2010	2011
Red Universitaria	45	42	34	32	26	26	27	22	21	22	20	20	19	19	21	18
Asistente	8	6	5	3	3	2	2	2	1	1	1	2	2	2	2	2
A	0	0	0	0	0	0	0	0	0	0	0	0	0	0	0	0
B	0	0	0	0	0	0	0	0	0	0	0	0	0	0	0	0
C	8	6	5	3	3	2	2	2	1	1	1	2	2	2	2	2
Asociado	8	8	5	5	4	4	5	4	5	5	5	4	4	4	3	3
A	3	3	2	0	0	1	2	1	1	1	1	0	0	0	0	0
B	2	3	1	3	2	2	2	2	2	2	2	2	2	2	2	2
C	3	2	2	2	2	1	1	1	2	2	2	2	2	2	1	1
Titular	29	28	24	24	19	20	20	16	15	16	14	14	13	13	16	13
A	12	13	11	11	9	9	8	6	6	6	4	6	5	5	7	5
B	4	4	3	4	4	4	3	3	3	3	3	2	2	2	2	2
C	13	11	10	9	6	7	9	7	6	7	7	6	6	6	7	6
Centros universitarios	45	42	34	30	24	24	24	20	19	20	18	18	17	17	20	17
Asistente	8	6	5	2	2	1	1	1	1	1	1	2	2	2	2	2
A	0	0	0	0	0	0	0	0	0	0	0	0	0	0	0	0
B	0	0	0	0	0	0	0	0	0	0	0	0	0	0	0	0
C	8	6	5	2	2	1	1	1	1	1	1	2	2	2	2	2
Asociado	8	8	5	4	3	3	3	3	3	3	3	2	2	2	2	2
A	3	3	2	0	0	1	1	1	1	1	1	0	0	0	0	0
B	2	3	1	2	1	1	1	1	1	1	1	1	1	1	1	1
C	3	2	2	2	2	1	1	1	1	1	1	1	1	1	1	1
Titular	29	28	24	24	19	20	20	16	15	16	14	14	13	13	16	13
A	12	13	11	11	9	9	8	6	6	6	4	6	5	5	7	5
B	4	4	3	4	4	4	3	3	3	3	3	2	2	2	2	2
C	13	11	10	9	6	7	9	7	6	7	7	6	6	6	7	6
CU Metropolitanos	43	40	33	30	24	23	23	20	19	19	17	17	16	16	19	16
Asistente	7	5	4	2	2	1	1	1	1	1	1	2	2	2	2	2
A	0	0	0	0	0	0	0	0	0	0	0	0	0	0	0	0
B	0	0	0	0	0	0	0	0	0	0	0	0	0	0	0	0
C	7	5	4	2	2	1	1	1	1	1	1	2	2	2	2	2
Asociado	8	8	5	4	3	3	3	3	3	3	3	2	2	2	2	2
A	3	3	2	0	0	1	1	1	1	1	1	0	0	0	0	0
B	2	3	1	2	1	1	1	1	1	1	1	1	1	1	1	1
C	3	2	2	2	2	1	1	1	1	1	1	1	1	1	1	1
Titular	28	27	24	24	19	19	19	16	15	15	13	13	12	12	15	12
A	11	12	11	11	9	8	7	6	6	5	3	5	4	4	6	4
B	4	4	3	4	4	4	3	3	3	3	3	2	2	2	2	2
C	13	11	10	9	6	7	9	7	6	7	7	6	6	6	7	6
CUAAD	1	1	1	1	1	1	1	1	1	1	1	1	1	1	1	1
Asistente	1	1	1	1	1	1	1	1	1	1	1	1	1	1	1	1
A	0	0	0	0	0	0	0	0	0	0	0	0	0	0	0	0




INVESTIGACIÓN

Profesores investigadores de medio tiempo por entidad universitaria y categoría, 1996-2011

Cuadro 1.2

Entidad universitaria / Categoría	Año															
	1996	1997	1998	1999	2000	2001	2002	2003	2004	2005	2006	2007	2008	2009	2010	2011
B	0	0	0	0	0	0	0	0	0	0	0	0	0	0	0	0
C	1	1	1	1	1	1	1	1	1	1	1	1	1	1	1	1
CUCBA	6	6	4	3	3	3	3	3	2	2	2	3	2	2	2	2
Asistente	1	1	1	1	1	0	0	0	0	0	0	0	0	0	0	0
A	0	0	0	0	0	0	0	0	0	0	0	0	0	0	0	0
B	0	0	0	0	0	0	0	0	0	0	0	0	0	0	0	0
C	1	1	1	1	1	0	0	0	0	0	0	0	0	0	0	0
Asociado	1	1	1	1	1	1	1	1	1	1	1	0	0	0	0	0
A	0	0	0	0	0	1	1	1	1	1	1	0	0	0	0	0
B	0	1	0	0	0	0	0	0	0	0	0	0	0	0	0	0
C	1	0	1	1	1	0	0	0	0	0	0	0	0	0	0	0
Titular	4	4	2	1	1	2	2	2	1	1	1	3	2	2	2	2
A	0	0	0	0	0	0	0	0	0	0	0	2	1	1	1	1
B	2	2	1	0	0	1	1	1	1	1	1	0	0	0	0	0
C	2	2	1	1	1	1	1	1	0	0	0	1	1	1	1	1
CUCEA	5	4	2	1	1	1	1	1	1	1	1	2	2	2	3	2
Asistente	3	2	1	0	0	0	0	0	0	0	0	1	1	1	1	1
A	0	0	0	0	0	0	0	0	0	0	0	0	0	0	0	0
B	0	0	0	0	0	0	0	0	0	0	0	0	0	0	0	0
C	3	2	1	0	0	0	0	0	0	0	0	1	1	1	1	1
Asociado	1	1	0	0	0	0	0	0	0	0	0	0	0	0	0	0
A	0	0	0	0	0	0	0	0	0	0	0	0	0	0	0	0
B	0	0	0	0	0	0	0	0	0	0	0	0	0	0	0	0
C	1	1	0	0	0	0	0	0	0	0	0	0	0	0	0	0
Titular	1	1	1	1	1	1	1	1	1	1	1	1	1	1	2	1
A	0	0	0	0	0	0	0	0	0	0	0	0	0	0	0	0
B	1	1	1	1	1	1	0	0	0	0	0	0	0	0	0	0
C	0	0	0	0	0	0	1	1	1	1	1	1	1	1	2	1
CUCEI	2	3	2	2	2	0	0	0	0	0	0	0	0	0	0	0
Asistente	1	1	1	0	0	0	0	0	0	0	0	0	0	0	0	0
A	0	0	0	0	0	0	0	0	0	0	0	0	0	0	0	0
B	0	0	0	0	0	0	0	0	0	0	0	0	0	0	0	0
C	1	1	1	0	0	0	0	0	0	0	0	0	0	0	0	0
Asociado	0	1	1	1	0	0	0	0	0	0	0	0	0	0	0	0
A	0	0	0	0	0	0	0	0	0	0	0	0	0	0	0	0
B	0	1	1	1	0	0	0	0	0	0	0	0	0	0	0	0
C	0	0	0	0	0	0	0	0	0	0	0	0	0	0	0	0
Titular	1	1	0	1	2	0	0	0	0	0	0	0	0	0	0	0
A	1	1	0	1	1	0	0	0	0	0	0	0	0	0	0	0
B	0	0	0	0	1	0	0	0	0	0	0	0	0	0	0	0
C	0	0	0	0	0	0	0	0	0	0	0	0	0	0	0	0
CUCS	14	14	12	11	11	11	10	9	9	9	8	7	7	7	9	7




INVESTIGACIÓN

Profesores investigadores de medio tiempo por entidad universitaria y categoría, 1996-2011

Cuadro 1.2

Entidad universitaria / Categoría	Año															
	1996	1997	1998	1999	2000	2001	2002	2003	2004	2005	2006	2007	2008	2009	2010	2011
Asistente	1	0	0	0	0	0	0	0	0	0	0	0	0	0	0	0
A	0	0	0	0	0	0	0	0	0	0	0	0	0	0	0	0
B	0	0	0	0	0	0	0	0	0	0	0	0	0	0	0	0
C	1	0	0	0	0	0	0	0	0	0	0	0	0	0	0	0
Asociado	5	5	3	2	2	2	2	2	2	2	2	2	2	2	2	2
A	2	3	2	0	0	0	0	0	0	0	0	0	0	0	0	0
B	2	1	0	1	1	1	1	1	1	1	1	1	1	1	1	1
C	1	1	1	1	1	1	1	1	1	1	1	1	1	1	1	1
Titular	8	9	9	9	9	9	8	7	7	7	6	5	5	5	7	5
A	7	8	8	8	8	8	7	6	6	5	3	3	3	3	5	3
B	0	0	0	1	1	1	1	1	1	1	1	1	1	1	1	1
C	1	1	1	0	0	0	0	0	0	1	2	1	1	1	1	1
CUCSH	15	12	12	12	6	7	8	6	6	6	5	4	4	4	4	4
Asociado	1	0	0	0	0	0	0	0	0	0	0	0	0	0	0	0
A	1	0	0	0	0	0	0	0	0	0	0	0	0	0	0	0
B	0	0	0	0	0	0	0	0	0	0	0	0	0	0	0	0
C	0	0	0	0	0	0	0	0	0	0	0	0	0	0	0	0
Titular	14	12	12	12	6	7	8	6	6	6	5	4	4	4	4	4
A	3	3	3	2	0	0	0	0	0	0	0	0	0	0	0	0
B	1	1	1	2	1	1	1	1	1	1	1	1	1	1	1	1
C	10	8	8	8	5	6	7	5	5	5	4	3	3	3	3	3
CU regionales	2	2	1	0	0	1	1	0	0	1	1	1	1	1	0	1
Asistente	1	1	1	0	0	0	0	0	0	0	0	0	0	0	0	0
A	0	0	0	0	0	0	0	0	0	0	0	0	0	0	0	0
B	0	0	0	0	0	0	0	0	0	0	0	0	0	0	0	0
C	1	1	1	0	0	0	0	0	0	0	0	0	0	0	0	0
Titular	1	1	0	0	0	1	1	0	0	1	1	1	1	1	0	1
A	1	1	0	0	0	1	1	0	0	1	1	1	1	1	0	1
B	0	0	0	0	0	0	0	0	0	0	0	0	0	0	0	0
C	0	0	0	0	0	0	0	0	0	0	0	0	0	0	0	0
CUALTOS	0	0	0	0	0	1	1	0	0	1	1	1	1	1	1	1
Titular	0	0	0	0	0	1	1	0	0	1	1	1	1	1	1	1
A	0	0	0	0	0	1	1	0	0	1	1	1	1	1	1	1
B	0	0	0	0	0	0	0	0	0	0	0	0	0	0	0	0
C	0	0	0	0	0	0	0	0	0	0	0	0	0	0	0	0
CUCOSTASUR	1	1	1	0	0	0	0	0	0	0	0	0	0	0	0	0
Asistente	1	1	1	0	0	0	0	0	0	0	0	0	0	0	0	0
A	0	0	0	0	0	0	0	0	0	0	0	0	0	0	0	0
B	0	0	0	0	0	0	0	0	0	0	0	0	0	0	0	0
C	1	1	1	0	0	0	0	0	0	0	0	0	0	0	0	0
CUSUR	1	1	0	0	0	0	0	0	0	0	0	0	0	0	0	0
Titular	1	1	0	0	0	0	0	0	0	0	0	0	0	0	0	0



INVESTIGACIÓN

Profesores investigadores de medio tiempo por entidad universitaria y categoría, 1996-2011

Cuadro 1.2


Entidad universitaria / Categoría	Año															
	1996	1997	1998	1999	2000	2001	2002	2003	2004	2005	2006	2007	2008	2009	2010	2011
A	1	1	0	0	0	0	0	0	0	0	0	0	0	0	0	0
B	0	0	0	0	0	0	0	0	0	0	0	0	0	0	0	0
C	0	0	0	0	0	0	0	0	0	0	0	0	0	0	0	0
SEMS	0	0	0	2	2	2	3	2	2	2	2	2	2	2	1	1
Asistente	0	0	0	1	1	1	1	1	0	0	0	0	0	0	0	0
A	0	0	0	0	0	0	0	0	0	0	0	0	0	0	0	0
B	0	0	0	0	0	0	0	0	0	0	0	0	0	0	0	0
C	0	0	0	1	1	1	1	1	0	0	0	0	0	0	0	0
Asociado	0	0	0	1	1	1	2	1	2	2	2	2	2	2	1	1
A	0	0	0	0	0	0	1	0	0	0	0	0	0	0	0	0
B	0	0	0	1	1	1	1	1	1	1	1	1	1	1	1	1
C	0	0	0	0	0	0	0	0	1	1	1	1	1	1	0	0

FUENTES: 1996-2010, Dr. Marco Antonio Cortés Guardado, Rector General Sustituto, *Estadística Institucional. Tercer Informe de actividades, 2010-2011, Universidad de Guadalajara*, 2011.

2011, Coordinación General de Recursos Humanos.

NOTA: Unidad de medida: Plazas.

FECHA DE CORTE: Diciembre de 2011.



INVESTIGACIÓN


Profesores miembros del SNI/SNCA por entidad universitaria y nivel, 2011

Cuadro 1.3

Entidad universitaria	Candidato	Nivel SNI			Emérito	SNCA	Total
		I	II	III			
Red Universitaria	129	444	69	20	3	3	668
Centros universitarios	129	442	69	20	3	2	665
CU Metropolitanos	82	376	60	20	3	2	543
CUAAD	2	19	2	0	0	1	24
CUCBA	12	54	9	1	1	0	77
CUCEA	6	38	4	2	1	0	51
CUCEI	27	86	13	5	0	0	131
CUCS	14	80	9	4	1	0	108
CUCSH	21	99	23	8	0	1	152
CU regionales	47	66	9	0	0	0	122
CUALTOS	2	5	1	0	0	0	8
CUCIÉNEGA	14	13	1	0	0	0	28
CUCOSTA	4	8	3	0	0	0	15
CUCOSTASUR	5	6	1	0	0	0	12
CULAGOS	10	22	1	0	0	0	33
CUNORTE	0	1	0	0	0	0	1
CUSUR	6	5	1	0	0	0	12
CUVALLES	6	6	1	0	0	0	13
SUV	0	2		0	0	0	2
SEMS	0	0	0	0	0	0	0
CGA/CB	0	0	0	0	0	1	1

FUENTE: Numeralia Institucional Diciembre 2011, Coordinación General de Planeación y Desarrollo Institucional.

FECHA DE CORTE: Diciembre de 2011.



INVESTIGACIÓN


Profesores miembros del SNI/SNCA por entidad universitaria y nivel, 2012

Cuadro 1.4

Entidad universitaria	Nivel SNI					SNCA	Total
	Candidato	I	II	III	Emérito		
Red Universitaria	129	444	69	20	3	3	668
Centros universitarios	129	442	69	20	3	2	665
CU Metropolitanos	82	376	60	20	3	2	543
CUAAD	2	19	2	0	0	1	24
CUCBA	12	54	9	1	1	0	77
CUCEA	6	38	4	2	1	0	51
CUCEI	27	86	13	5	0	0	131
CUCS	14	80	9	4	1	0	108
CUCSH	21	99	23	8	0	1	152
CU regionales	47	66	9	0	0	0	122
CUALTOS	2	5	1	0	0	0	8
CUCIÉNEGA	14	13	1	0	0	0	28
CUCOSTA	4	8	3	0	0	0	15
CUCOSTASUR	5	6	1	0	0	0	12
CULAGOS	10	22	1	0	0	0	33
CUNORTE	0	1	0	0	0	0	1
CUSUR	6	5	1	0	0	0	12
CUVALLES	6	6	1	0	0	0	13
SUV	0	2	0	0	0	0	2
SEMS	0	0	0	0	0	0	0
CGA/CB	0	0	0	0	0	1	1

FUENTE: Coordinación de Investigación y posgrado, Coordinación General Académica.

FECHA DE CORTE: Enero de 2012.

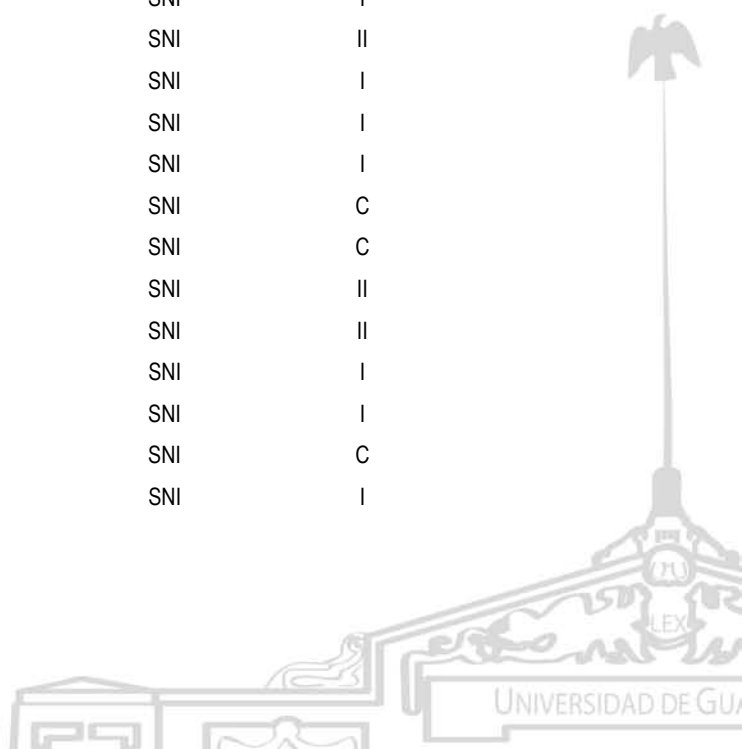


INVESTIGACIÓN

Profesores miembros del SNI/SNCA por entidad
universitaria y nivel, 2011

Cuadro 1.5

Entidad universitaria	Investigador	SNI/SNCA	Nivel
CUAAD	Anaya Wittman, Marcela Sofía	SNI	I
	Arias Orozco, Silvia	SNI	I
	Ávila Chaurand, Rosalío	SNI	I
	Ávila Ramírez, David Carlos	SNI	I
	Chamorro Escalante, Jorge Arturo	SNI	II
	Córdova Canela, Fernando	SNI	I
	De Aguinaga Zuno, Luis Vicente	SNI	I
	Fausto Brito, Adriana	SNI	I
	García Fernández, Estrellita	SNI	I
	Gómez Galván, Francisco Javier	SNI	I
	González Madariaga, Francisco Javier	SNI	I
	González Muñoz, Elvia Luz	SNI	C
	González Romero, Daniel	SNI	I
	Jiménez Ortiz, Ángel Andrés	SNI	C
	López García, Juan	SNI	I
	Olivares González, Adriana Inés	SNI	I
	Pérez Bourzac, María Teresa	SNI	I
	Pérez Carabias, Vicente	SNI	I
	Prado León, Lilia Roselia	SNI	I
	Rábago Anaya, José de Jesús	SNI	I
Rosa Sierra, Luis Alberto	SNI	I	
Vidaurre Arenas, Carmen Vitaliana	SNI	II	
Vidrio Checa, Martha Elena	SNI	I	
CUCBA	Amezcuca Gutiérrez, Claudia del Carmen	SNI	I
	Bañuelos Pineda, Jacinto	SNI	I
	Barba León, Jeannette	SNI	C
	Barrios de Tomasi, Eliana	SNI	C
	Beas Zárate, Carlos	SNI	II
	Burgos Triano, José Enrique	SNI	II
	Cabrera Díaz, Elisa	SNI	I
	Cabrera González, Felipe	SNI	I
	Casas Solís, Josefina	SNI	C
	Curiel Ballesteros, Arturo	SNI	I

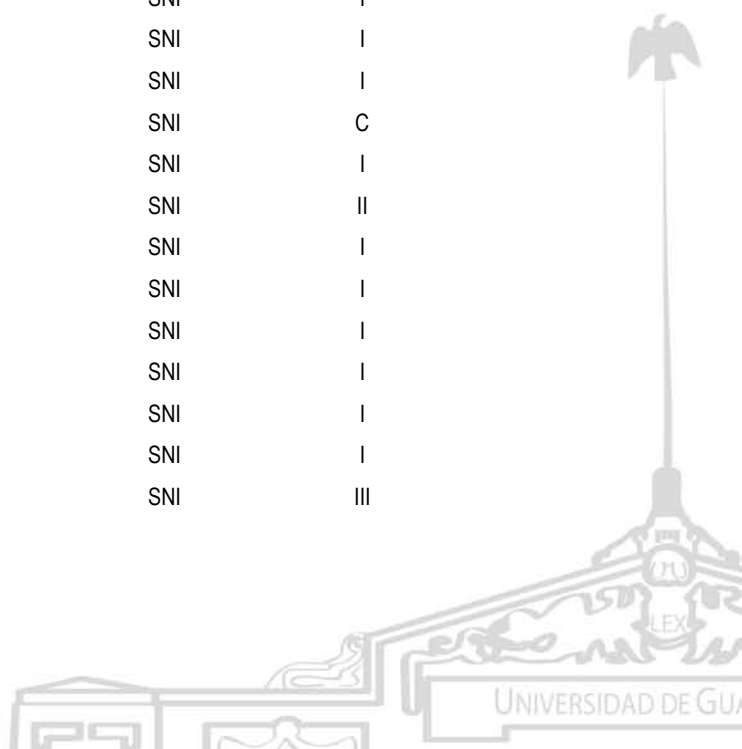


INVESTIGACIÓN

Profesores miembros del SNI/SNCA por entidad universitaria y nivel, 2011

Cuadro 1.5

Entidad universitaria	Investigador	SNI/SNCA	Nivel
	Davydova Belitskaya, Valentina	SNI	I
	De la Cruz Larios, Lino	SNI	I
	Escoto Delgadillo, Martha	SNI	C
	Feria Velasco, Alfredo Ignacio	SNI	E
	Flores Aguirre, Carlos Javier	SNI	I
	García López, Pedro Macedonio	SNI	I
	Garibay Chávez, María Guadalupe	SNI	I
	Gómez Velázquez, Fabiola Reveca	SNI	I
	González Eguiarte, Diego Raymundo	SNI	I
	González Garrido, Andrés Antonio	SNI	II
	Gudiño Cabrera, Graciela	SNI	I
	Guevara Pérez, Miguel Ángel	SNI	II
	Guzmán Dávalos, Laura	SNI	I
	Hernández González, Marisela	SNI	I
	Juárez González, Higinio Alejandro Jorge	SNI	II
	López Pérez, Silvia Josefina	SNI	I
	López Uriarte, Ernesto	SNI	C
	Macías Rodríguez, Miguel Ángel	SNI	I
	Martínez Sánchez, Félix Héctor	SNI	I
	Mayoral Gutiérrez, Luis Alfredo	SNI	C
	Medina Ceja, Laura Guadalupe	SNI	I
	Medina Urrutia, Víctor Manuel	SNI	I
	Mena Munguía, Salvador	SNI	I
	Morales Rivera, Moisés Martín	SNI	C
	Morales Villagrán, Alberto	SNI	I
	Moya Raygoza, Gustavo	SNI	II
	Muñoz Urias, Alejandro	SNI	I
	Navarrete Heredia, José Luis	SNI	I
	Orozco Medina, Martha Georgina	SNI	I
	Ortiz Rueda, Gerardo Alfonso	SNI	I
	Ortuño Sahagún, Daniel	SNI	I
	Padilla Vargas, María Antonia	SNI	I
	Pimienta Barrios, Eulogio	SNI	III

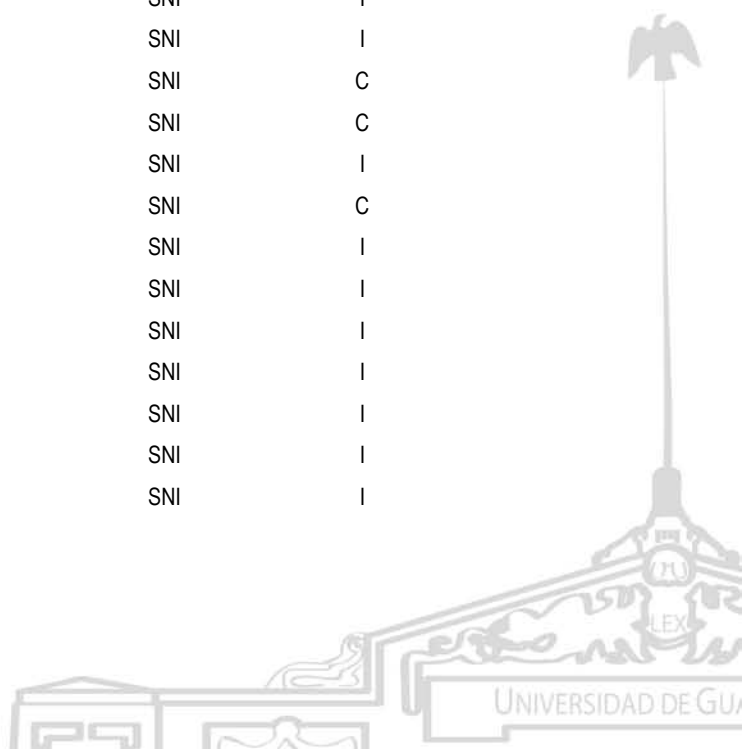


INVESTIGACIÓN

Profesores miembros del SNI/SNCA por entidad
universitaria y nivel, 2011

Cuadro 1.5

Entidad universitaria	Investigador	SNI/SNCA	Nivel
	Ramírez Hernández, Blanca Catalina	SNI	I
	Ramírez Romero, Ricardo	SNI	I
	Ramos Ibarra, María Luisa	SNI	I
	Ramos Loyo, Julieta	SNI	II
	Rangel Bernal, Nora Edith	SNI	C
	Reyes Ruiz, Francisco Javier	SNI	I
	Riojas López, Mónica Elizabeth	SNI	I
	Ríos Jara, Eduardo	SNI	I
	Rivera Cervantes, Martha Catalina	SNI	I
	Rodríguez Alcántar, María Olivia	SNI	I
	Rodríguez Contreras, Aarón	SNI	I
	Rodríguez Macías, Ramón	SNI	I
	Rodríguez Pérez, María Elena	SNI	I
	Rodríguez Zaragoza, Fabián Alejandro	SNI	C
	Ron Parra, José	SNI	II
	Ruiz López, Mario Alberto	SNI	I
	Sánchez González, José de Jesús	SNI	II
	Sánchez Hernández, Carla Vanessa	SNI	I
	Santa Cruz Ruvalcaba, Fernando	SNI	I
	Santerre Lucas, Anne Helen Marguerite	SNI	I
	Torres Ceja, Carlos de Jesús	SNI	I
	Ureña Guerrero, Mónica Elisa	SNI	I
	Uribe Mu, Claudia Aurora	SNI	C
	Valerio Dos Santos, Cristiano	SNI	C
	Vargas Ponce, Ofelia	SNI	I
	Vásquez Bolaños, Miguel	SNI	C
	Vásquez García, José Antonio	SNI	I
	Vásquez García, Marcelino	SNI	I
	Villagómez Zavala, Daniel Andrés Fabián	SNI	I
	Villalobos Arámbula, Alma Rosa	SNI	I
	Zaitseva, Galina Petrovna	SNI	I
	Zamora Natera, Juan Francisco	SNI	I
	Zañudo Hernández, Julia	SNI	I

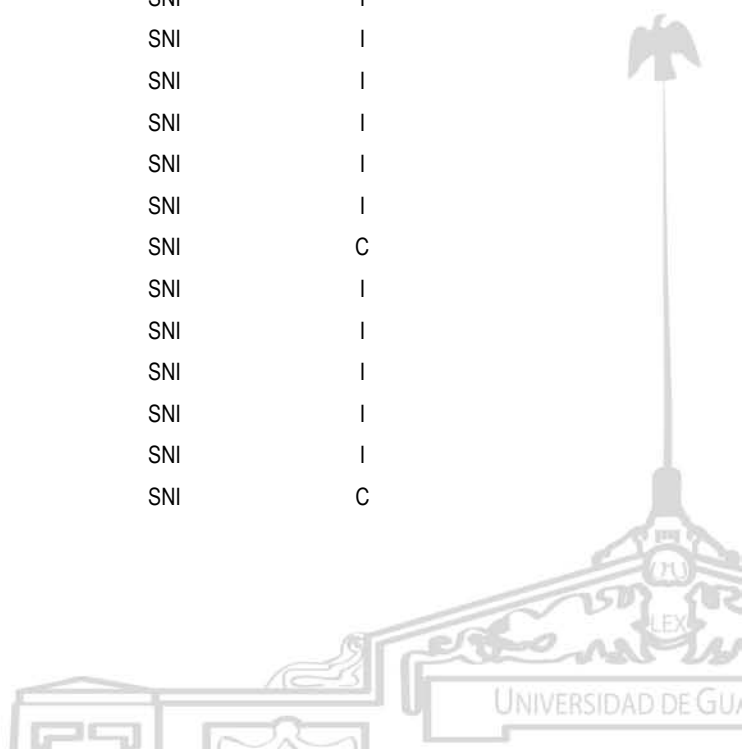


INVESTIGACIÓN

Profesores miembros del SNI/SNCA por entidad universitaria y nivel, 2011

Cuadro 1.5

Entidad universitaria	Investigador	SNI/SNCA	Nivel
CUCEA	Zarabozo Enríquez de Rivera, Daniel	SNI	I
	Acosta Silva, Adrián	SNI	II
	Aguilar Villanueva, Luis Fernando	SNI	E
	Arechavala Vargas, Ricardo	SNI	I
	Arroyo Alejandro, José de Jesús	SNI	III
	Borrayo Rodríguez, Carmen Leticia	SNI	C
	Bravo Aguilar, Nauhcatzin Tonatiuh	SNI	I
	Calleja Pinedo, María Margarita	SNI	I
	Canales Cerón, Alejandro Isidoro	SNI	III
	Carrillo Regalado, Salvador	SNI	I
	Castillo Girón, Víctor Manuel	SNI	II
	Chavarín Rodríguez, Rubén Antonio	SNI	I
	Contreras Cueva, Angélica Beatriz	SNI	I
	Coronado Ramírez, Semei Leopoldo	SNI	I
	Correa Arias, César Augusto	SNI	I
	Cortez Yactayo, Willy Walter	SNI	II
	Cota Yáñez, María del Rosario	SNI	I
	De León Arias, Adrián	SNI	I
	Díaz Pérez, Claudia del Carmen	SNI	I
	Espinosa Ramírez, Rafael Salvador	SNI	I
	Figueroa Neri, Aimée	SNI	I
	Fong Reynoso, Carlos	SNI	I
	García Bátiz, María Luisa	SNI	I
	Gatica Arreola, Leonardo Adalberto	SNI	I
	Gaytán Cortés, Juan	SNI	I
	Gómez Nieves, Salvador	SNI	I
	González Castolo, Juan Carlos	SNI	C
	González Rodríguez, Sergio Manuel	SNI	I
	Hernández Castañeda, María del Rosario	SNI	I
	Hernández Gallardo, Sara Catalina	SNI	I
	Jaén Jiménez, Bernardo	SNI	I
	Jiménez Huerta, Edith Rosario	SNI	I
López Martín, Cuauhtémoc	SNI	C	

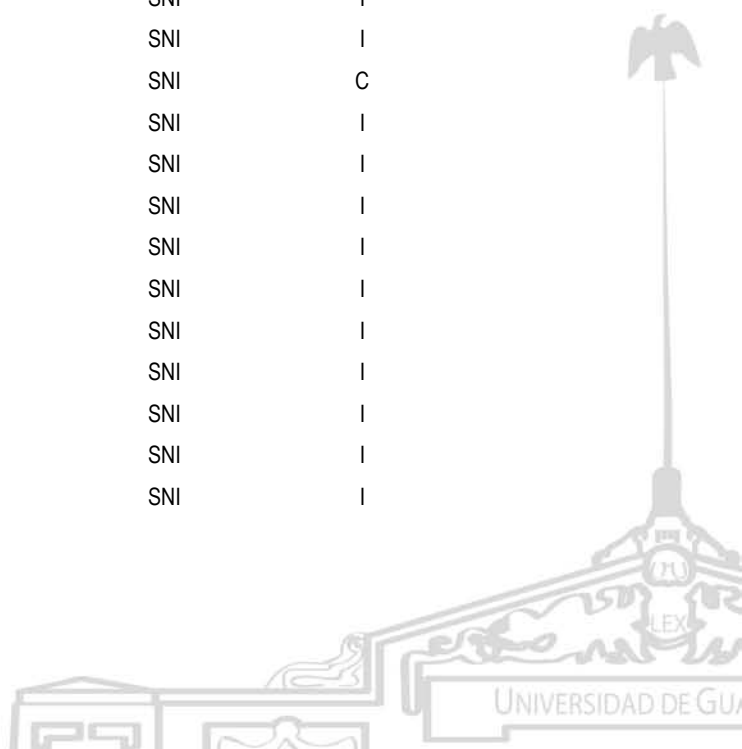


INVESTIGACIÓN

Profesores miembros del SNI/SNCA por entidad universitaria y nivel, 2011

Cuadro 1.5

Entidad universitaria	Investigador	SNI/SNCA	Nivel
	Marum Espinosa, Elia	SNI	I
	Okabe, Taku	SNI	C
	Orozco Alvarado, Javier	SNI	I
	Plazola Zamora, Laura	SNI	C
	Ramírez Grajeda, Mauricio	SNI	I
	Ramírez Rodríguez, Juan Carlos	SNI	II
	Reynaga Obregón, Sonia	SNI	I
	Riojas López, Carlos	SNI	I
	Rivera Vargas, María Isabel	SNI	I
	Romero Morett, Martín Guadalupe	SNI	I
	Romo Morales, Jesús Gerardo	SNI	I
	Ruiz Porras, Antonio	SNI	I
	Sánchez Bernal, Antonio	SNI	I
	Sánchez Gutiérrez, José	SNI	I
	Sandoval Bravo, Salvador	SNI	C
	Soria Romo, Rigoberto	SNI	I
	Valdez Zepeda, Andrés	SNI	I
	Vargas Hernández, José Guadalupe	SNI	I
	Verduzco Chávez, Basilio	SNI	I
CUCEI	Aceves de La Cruz, Fermín	SNI	I
	Alanís García, Alma Yolanda	SNI	I
	Alcaraz González, Víctor	SNI	I
	Arana Daniel, Nancy Guadalupe	SNI	C
	Arellano Ceja, Jesús	SNI	I
	Arellano Martínez, Martín Rigoberto	SNI	I
	Arriola Guevara, Enrique	SNI	I
	Bárcena Soto, Maximiliano	SNI	I
	Barocio Espejo, Emilio	SNI	I
	Bautista Rico, Fernando	SNI	I
	Becerra Bracamontes, Fausto	SNI	I
	Blanco Alonso, Óscar	SNI	I
	Campa Molina, Jorge	SNI	I
	Carbajal Arizaga, Gregorio Guadalupe	SNI	I

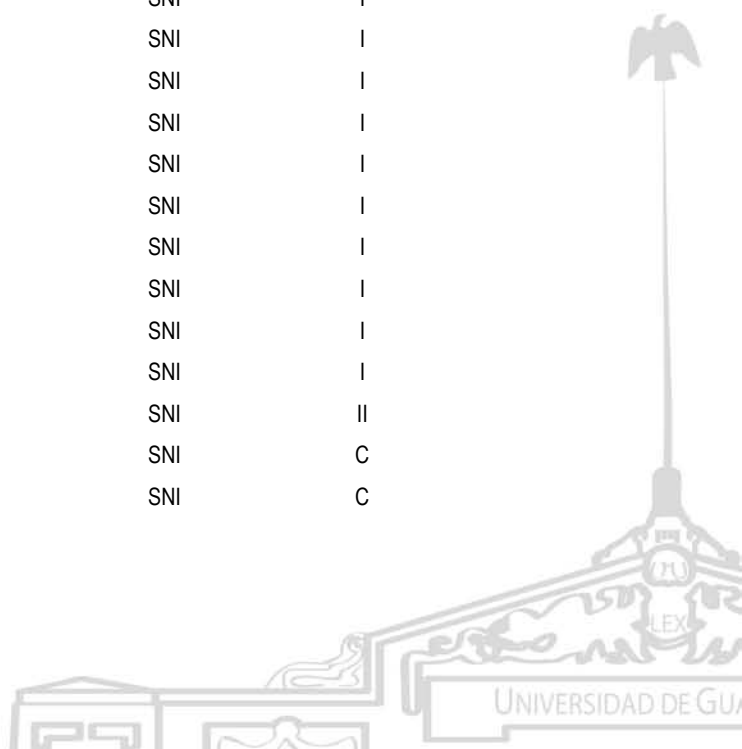


INVESTIGACIÓN

Profesores miembros del SNI/SNCA por entidad
universitaria y nivel, 2011

Cuadro 1.5

Entidad universitaria	Investigador	SNI/SNCA	Nivel
	Casillas Santana, Norberto	SNI	II
	Castellanos Guzmán, Guillermo	SNI	I
	Ceja Andrade, Israel	SNI	C
	Chávez Chávez, Arturo	SNI	I
	Córdova López, Jesús Antonio	SNI	I
	Corona González, Rosa Isela	SNI	C
	Corral Escobedo, Luis José Herminio	SNI	I
	Cortés Llamas, Sara Angélica	SNI	I
	Cortés Ortega, Jorge Alberto	SNI	C
	Cros Faucheux, Anne	SNI	C
	Cruz Barba, Luis Emilio	SNI	I
	Cruz Gómez, Raúl Candelario	SNI	C
	Cuevas Jiménez, Erik Valdemar	SNI	I
	De La Fuente Acosta, Eduardo	SNI	I
	Delgado Fornué, Ezequiel	SNI	I
	Escalante Vázquez, José Inés	SNI	I
	Escobar Hernández, Daniel	SNI	C
	Estrada Girón, Yokiushirdhilmara	SNI	I
	Filonov, Anatoliy	SNI	II
	Flores Martínez, Martín	SNI	I
	Flores Moreno, Roberto	SNI	I
	Flores Núñez, Jorge Luis	SNI	I
	Fuentes Talavera, Francisco Javier	SNI	I
	García Guaderrama, Marco Leopoldo	SNI	I
	García Luna, José Luis	SNI	I
	García Sandoval, Juan Paulo	SNI	I
	García Torales, Guillermo	SNI	I
	Gómez Rosas, Gilberto	SNI	I
	Gómez Salazar, Sergio	SNI	I
	González Álvarez, Alejandro	SNI	I
	González Álvarez, Víctor	SNI	II
	González Cruz, Ricardo	SNI	C
	González García, Yolanda	SNI	C

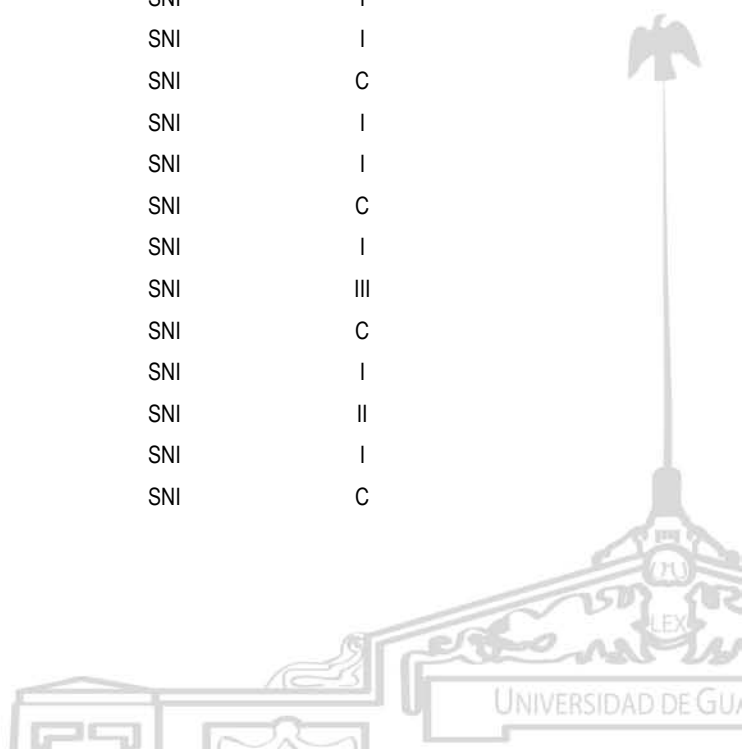


INVESTIGACIÓN

Profesores miembros del SNI/SNCA por entidad universitaria y nivel, 2011

Cuadro 1.5

Entidad universitaria	Investigador	SNI/SNCA	Nivel
	González Núñez, Rubén	SNI	II
	González Ortiz, Luis Javier	SNI	I
	González Reynoso, Orfil	SNI	I
	Gorin, Thomas	SNI	I
	Guerrero Ramírez, Luis Guillermo	SNI	C
	Gurrola Navarro, Marco Antonio	SNI	C
	Gutiérrez Pulido, Humberto	SNI	I
	Hernández Magdaleno, Alfonso Manuel	SNI	C
	Íñiguez Covarrubias, Gilberto	SNI	II
	Jasso Gastinel, Carlos Federico	SNI	II
	Jiménez Alemán, Omar	SNI	C
	Kemp Simón, Nicholas	SNI	II
	Klimov, Andrei Borisovich	SNI	III
	López-Dellamary Toral, Fernando Antonio	SNI	I
	López Franco, Carlos Alberto	SNI	I
	López Roa, Rocío Ivette	SNI	C
	López Velázquez, Gustavo	SNI	II
	Luna Zaizar, Hilda	SNI	I
	Macías Balleza, Emma Rebeca	SNI	I
	Macías Rodríguez, María Esther	SNI	C
	Madriz Aguilar, José Édgar	SNI	I
	Manríquez González, Ricardo	SNI	I
	Márquez González, Mayra	SNI	C
	Martínez Gómez, Álvaro de Jesús	SNI	I
	Martínez Ruvalcaba, Agustín	SNI	I
	Medina Vázquez, Agustín Santiago	SNI	C
	Méndez Acosta, Hugo Óscar	SNI	I
	Mendizabal Mijares, Eduardo	SNI	III
	Mendizabal Ruiz, Adriana Patricia	SNI	C
	Michel Uribe, Carlos Rafael	SNI	I
	Mitskievich Repnikov, Nikolai	SNI	II
	Monzón, César Octavio	SNI	I
	Morales Valencia, José Alejandro	SNI	C

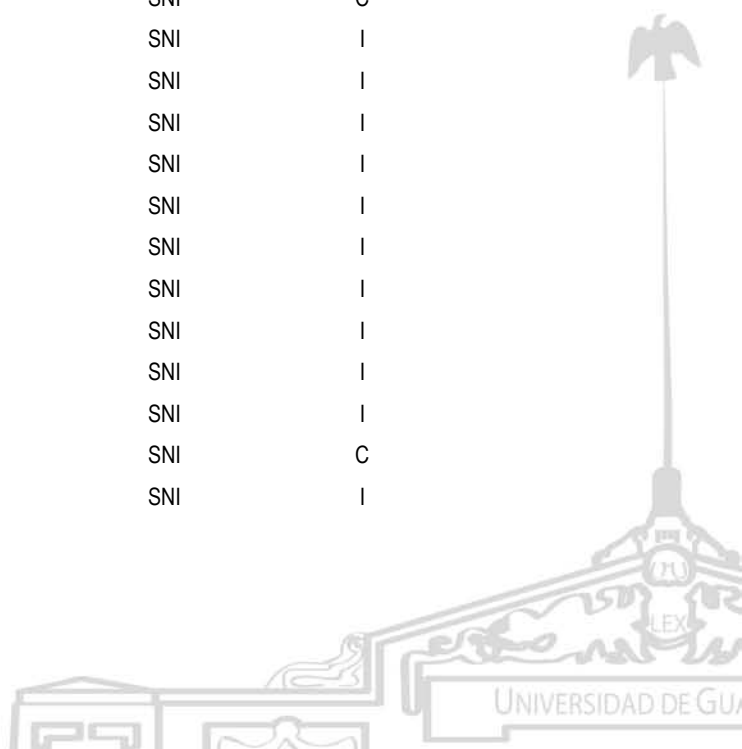


INVESTIGACIÓN

Profesores miembros del SNI/SNCA por entidad
universitaria y nivel, 2011

Cuadro 1.5

Entidad universitaria	Investigador	SNI/SNCA	Nivel
	Moreno González, Claudia	SNI	I
	Muñoz Villegas, Carlos Alberto	SNI	C
	Navarro Jiménez, Silvana Guadalupe	SNI	I
	Nesterov Ilyich, Alexander	SNI	II
	Nuño Donlucas, Sergio Manuel	SNI	II
	Nuño Ortega, Emmanuel	SNI	C
	Orozco Guareño, Eulogio	SNI	I
	Ortega Cisneros, Susana	SNI	C
	Ortega Gudiño, Pedro	SNI	C
	Pacheco Moisés, Fermín Paul	SNI	I
	Palacios Hernández, Emilio	SNI	I
	Pelayo Ortiz, Carlos	SNI	I
	Pérez Centeno, Armando	SNI	I
	Pérez Cisneros, Marco Antonio	SNI	I
	Pérez López, Juan Humberto	SNI	I
	Phillips Alford, John Peter	SNI	III
	Poghosyan Kanpetyan, Georgi Samuelovich	SNI	II
	Puebla Pérez, Ana María	SNI	I
	Puig Arévalo, Jorge Emilio	SNI	III
	Rabelero Velasco, Martín	SNI	I
	Ramírez Sánchez, Hermes Ulises	SNI	C
	Ramos Larios, Gerardo	SNI	I
	Ramos Quirarte, Juan	SNI	I
	Raygoza Panduro, Juan José	SNI	I
	Reyes González, Ignacio	SNI	I
	Rivera Domínguez, Jorge	SNI	I
	Robledo Ortiz, Jorge Ramón	SNI	I
	Romero Ibarra, José Luis	SNI	I
	Ruiz Quezada, Sandra Luz	SNI	I
	Ruiz Velázquez, Eduardo	SNI	I
	Sainz Abascal, Isabel	SNI	I
	Salcedo Pérez, Eduardo	SNI	C
	Sánchez Díaz, Juan Carlos	SNI	I

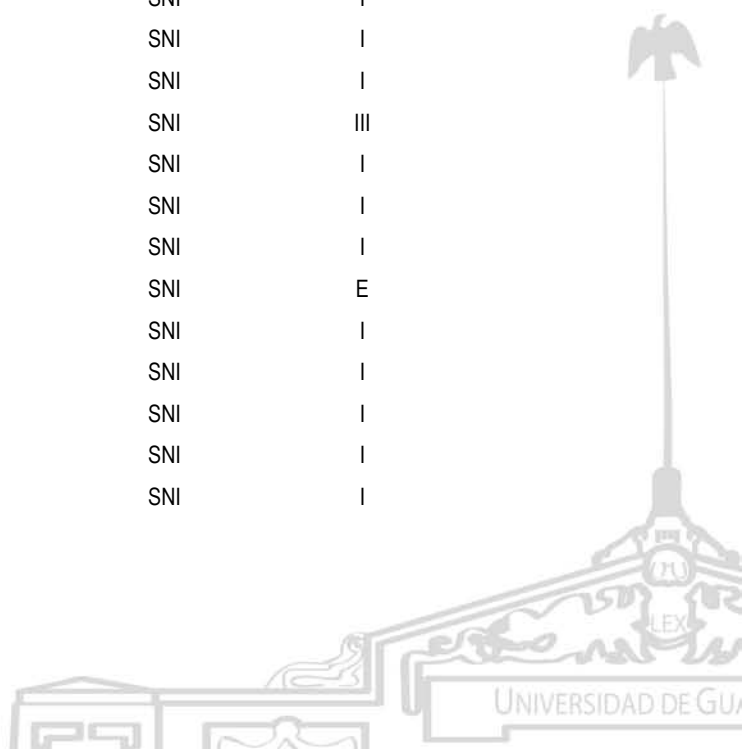


INVESTIGACIÓN

Profesores miembros del SNI/SNCA por entidad
universitaria y nivel, 2011

Cuadro 1.5

Entidad universitaria	Investigador	SNI/SNCA	Nivel
	Sanjuan Dueñas, Rubén	SNI	I
	Santana Aranda, Miguel Ángel	SNI	I
	Saucedo Flores, Emmanuel	SNI	I
	Silva Guzmán, José Antonio	SNI	I
	Snider Makarovsky, Allan Laurence	SNI	I
	Solís Pacheco, Josué Raymundo	SNI	C
	Solís Perales, Gualberto Celestino	SNI	I
	Soltero Martínez, J. Félix Armando	SNI	II
	Soto García, Víctor Manuel	SNI	I
	Tchumakov Nadejenski, Sergei Michailovich	SNI	III
	Tereshchenko, Iryna	SNI	I
	Toriz González, Guillermo	SNI	I
	Torres Vitela, Ma. Refugio	SNI	I
	Uribe Campos, Felipe Alejandro	SNI	I
	Yakhno, Alexander	SNI	C
	Zaldívar Navarro, Daniel	SNI	I
	Zamudio Ojeda, Adalberto	SNI	I
	Zárate del Valle, Pedro Faustino	SNI	I
CUCS	Aldrete Rodríguez, María Guadalupe	SNI	I
	Alvarado Navarro, Anabell	SNI	C
	Álvarez Rodríguez, Bertha Adriana	SNI	I
	Aranda Beltrán, Carolina	SNI	I
	Arias Merino, Elva Dolores	SNI	I
	Armendáriz Borunda, Juan Socorro	SNI	III
	Ayala Madrigal, María de la Luz	SNI	I
	Bueno Topete, Miriam Ruth	SNI	I
	Cabrera Pivaral, Carlos Enrique	SNI	I
	Cantú Garza, José María	SNI	E
	Cardona Muñoz, Ernesto Germán	SNI	I
	Célis de la Rosa, Alfredo de Jesús	SNI	I
	Chan Gamboa, Elsy Claudia	SNI	I
	Corona Rivera, Alfredo	SNI	I
	Corona Rivera, Jorge Román	SNI	I

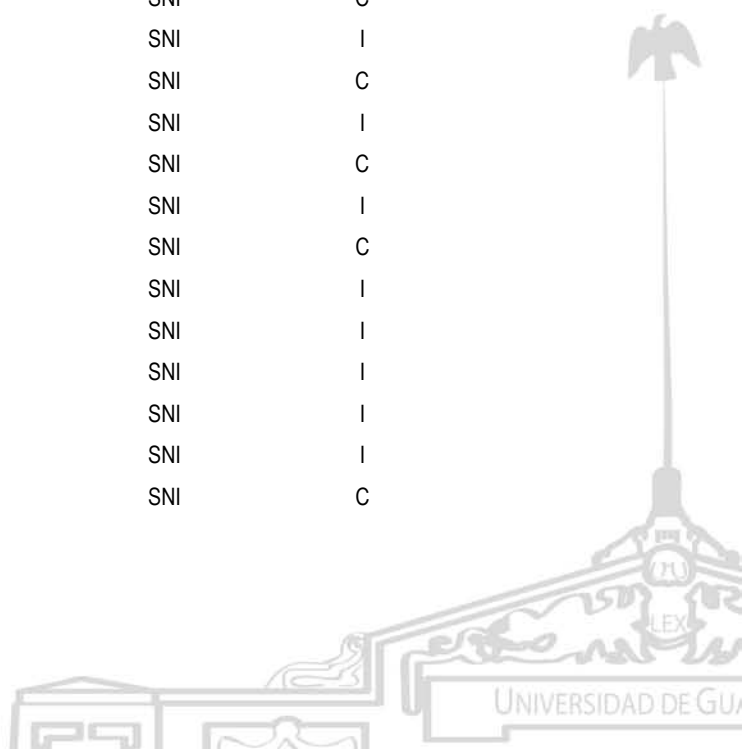


INVESTIGACIÓN

Profesores miembros del SNI/SNCA por entidad universitaria y nivel, 2011

Cuadro 1.5

Entidad universitaria	Investigador	SNI/SNCA	Nivel
	Daneri Navarro, Adrián	SNI	I
	Dávalos Rodríguez, Nory Omayra	SNI	I
	Del Toro Arreola, Susana	SNI	I
	Delgado Rizo, Vidal	SNI	I
	Fafutis Morris, Mary	SNI	I
	Fierro González, Nora Alma	SNI	C
	Flores Alvarado, Luis Javier	SNI	I
	Galván Ramírez, María de la Luz	SNI	I
	Gálvez Gastelum, Francisco Javier	SNI	I
	García Bañuelos, Jesús Javier	SNI	I
	García Cruz, Diana	SNI	III
	García García, Guillermo	SNI	I
	García Iglesias, Trinidad	SNI	I
	Gómez Lomelí, Zoila Margarita	SNI	I
	Gómez Meda, Belinda Claudia	SNI	I
	González Castañeda, Rocío Elizabeth	SNI	C
	González Díaz, Esteban	SNI	C
	González Pérez, Guillermo Julián	SNI	II
	González Ramella, Ramón Óscar	SNI	I
	Grover Páez, Fernando	SNI	I
	Guerrero Velázquez, Celia	SNI	C
	Gurrola Díaz, Carmen Magdalena	SNI	I
	Gutiérrez Rubio, Susan Andrea	SNI	C
	Hernández Nazara, Zamira Helena	SNI	I
	Hurtado López, Erika Fabiola	SNI	C
	Islas Carbajal, María Cristina	SNI	I
	Jáuregui Huerta, Fernando	SNI	C
	Larrosa Haro, Alfredo	SNI	I
	López Cardona, María Guadalupe	SNI	I
	Luquín de Anda, María Sonia	SNI	I
	Macías Islas, Miguel Ángel	SNI	I
	Maldonado González, Montserrat	SNI	I
	Márquez Sandoval, Yolanda Fabiola	SNI	C

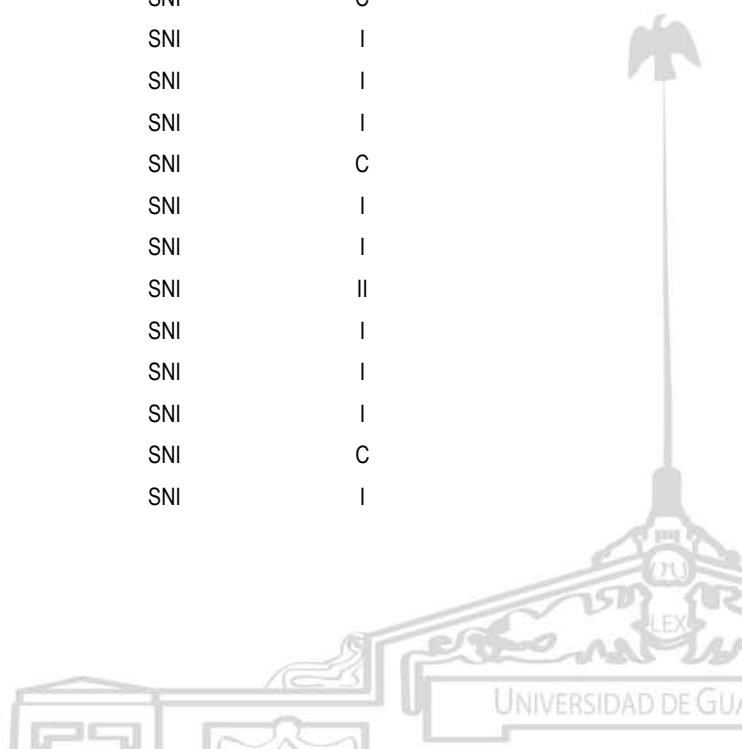


INVESTIGACIÓN

**Profesores miembros del SNI/SNCA por entidad
universitaria y nivel, 2011**

Cuadro 1.5

Entidad universitaria	Investigador	SNI/SNCA	Nivel
	Martín Márquez, Beatriz Teresita	SNI	I
	Martínez Abundis, Esperanza	SNI	III
	Martínez López, Erika	SNI	I
	Martínez Ramírez, Armando	SNI	I
	Meda Lara, Rosa Martha	SNI	i
	Mendoza Magaña, María Luisa	SNI	I
	Mercado Martínez, Francisco Javier	SNI	I
	Miranda Díaz, Alejandra Guillermina	SNI	I
	Morfín Otero, María del Rayo	SNI	I
	Muñoz Valle, José Francisco	SNI	II
	Navarro Hernández, Rosa Elena	SNI	I
	Oregon Romero, Edith	SNI	I
	Orozco Valerio, María de Jesús	SNI	I
	Padilla Gutiérrez, Jorge Ramón	SNI	I
	Palafox Sánchez, Claudia Azucena	SNI	I
	Pando Moreno, Manuel	SNI	I
	Panduro Cerda, Arturo	SNI	III
	Pereira Suárez, Ana Laura	SNI	I
	Preciado Serrano, María de Lourdes	SNI	I
	Quintana Hau, Juan de Dios	SNI	I
	Quintero Ramos, Antonio	SNI	C
	Ramírez Herrera, Mario Alberto	SNI	I
	Ramos Márquez, Martha Eloísa	SNI	I
	Ramos Zúñiga, Rodrigo	SNI	I
	Reynaga Estrada, Pedro	SNI	C
	Rincón Sánchez, Ana Rosa	SNI	I
	Rivas Carrillo, Jorge David	SNI	I
	Robles Silva, Leticia	SNI	II
	Rodríguez Noriega, Eduardo	SNI	I
	Roig Melo Granados, Enrique Alfonso	SNI	I
	Román Maldonado, Sonia María	SNI	I
	Romero Prado, Marina María de Jesús	SNI	C
	Romero Velarde, Enrique	SNI	I

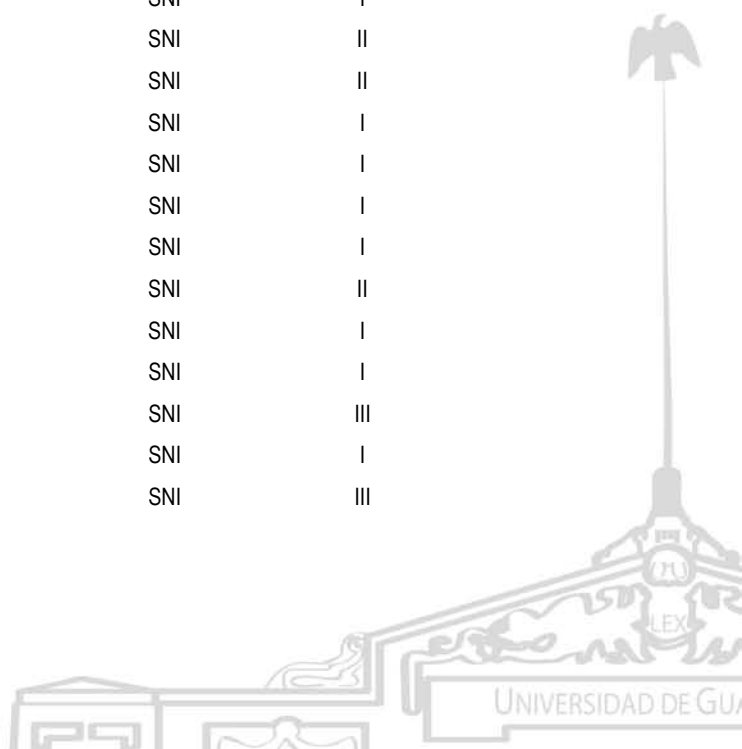


INVESTIGACIÓN

**Profesores miembros del SNI/SNCA por entidad
universitaria y nivel, 2011**

Cuadro 1.5

Entidad universitaria	Investigador	SNI/SNCA	Nivel
	Ruiz Madrigal, Bertha	SNI	I
	Ruiz Sandoval, José Luis	SNI	I
	Salazar Estrada, José Guadalupe	SNI	I
	Salazar Montes, Adriana María	SNI	II
	Salazar Páramo, Mario	SNI	II
	Sánchez Enríquez, Sergio	SNI	I
	Sánchez Loyo, Luis Miguel	SNI	C
	Sánchez Orozco, Laura Verónica	SNI	I
	Sandoval Rodríguez, Ana Soledad	SNI	I
	Santos García, Arturo	SNI	II
	Sevilla Godínez, Rosa Elizabeth	SNI	C
	Siller López, Fernando Rafael	SNI	I
	Thavanati Parvathi, Kumara Reddy	SNI	I
	Torres López, Teresa Margarita	SNI	II
	Torres Mendoza, Blanca Miriam de Guadalupe	SNI	I
	Valadez Figueroa, Isabel de la Asunción	SNI	I
	Valadez Sierra, María de los Dolores	SNI	I
	Valencia Abundis, Silvia	SNI	I
	Valle Delgadillo, Yeminia Maribel	SNI	I
	Varela Barraza, Julio Agustín	SNI	I
	Vásquez Garibay, Édgar Manuel	SNI	I
	Vázquez del Mercado Espinosa, Mónica	SNI	II
	Vega López, María Guadalupe	SNI	II
	Villaseñor Bayardo, Sergio Javier	SNI	I
	Villaseñor Cabrera, Teresita de Jesús	SNI	I
	Vizmanos Lamotte, Bárbara	SNI	I
	Zamora Pérez, Ana Lourdes	SNI	I
CUCSH	Aceves González, Francisco de Jesús	SNI	II
	Aguilar González, Luz Eugenia Guadalupe	SNI	I
	Aldana Rendón, Mario Alfonso	SNI	I
	Arias Rozas, María Patricia	SNI	III
	Ávila Palafox, Ricardo Jacinto	SNI	I
	Barba Solano, Carlos Eduardo	SNI	III

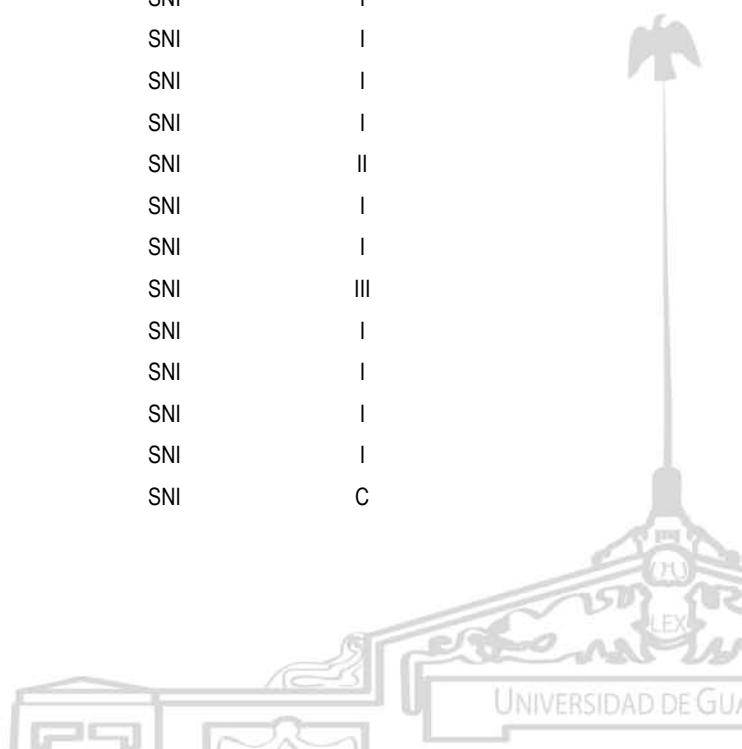


INVESTIGACIÓN

Profesores miembros del SNI/SNCA por entidad
universitaria y nivel, 2011

Cuadro 1.5

Entidad universitaria	Investigador	SNI/SNCA	Nivel
	Becerra Jiménez, Celina Guadalupe	SNI	I
	Becerra Ramírez, José de Jesús	SNI	C
	Bustos Torres, Beatriz Adriana	SNI	I
	Cabralles Barajas, Luis Felipe	SNI	I
	Calderón García, Rocío	SNI	I
	Camacho Becerra, Juan Arturo	SNI	II
	Carbajal López, David	SNI	I
	Cárdenas Ayala, Elisa	SNI	I
	Cárdenas Castillo, Cristina	SNI	I
	Casillas Herrera, Pablo	SNI	I
	Caudillo Félix, Gloria Alicia	SNI	I
	Ceja Martínez, Jorge	SNI	I
	Cervantes Medina, Mario Gerardo	SNI	C
	Chávez Gutiérrez, María Rita	SNI	I
	Chavoya Peña, María Luisa	SNI	I
	Contreras Acevedo, Ramiro	SNI	I
	Corona Berkin, Sarah	SNI	III
	Corona Nakamura, Luis Antonio	SNI	C
	Coronado, David	SNI	I
	Cortés Guardado, Marco Antonio	SNI	II
	Cruz Solís, Heriberto	SNI	I
	Curley Álvarez, Robert Edward	SNI	I
	De la Torre Curiel, José Refugio	SNI	I
	De la Torre de la Torre, Federico	SNI	I
	De la Vega Alfaro, Eduardo	SNI	II
	Domínguez Gutiérrez, Silvia	SNI	I
	Durán Juárez, Juan Manuel	SNI	I
	Durand Arp-Nisen, Jorge Guillermo	SNI	III
	Estrada Pineda, Cristina	SNI	I
	Eudave Robles, Irma Cecilia	SNI	I
	Falck Reyes, Melba Eugenia Maritza	SNI	I
	Fernández Reyes, Álvaro Arturo	SNI	I
	Fregoso Centeno, Anayanci	SNI	C

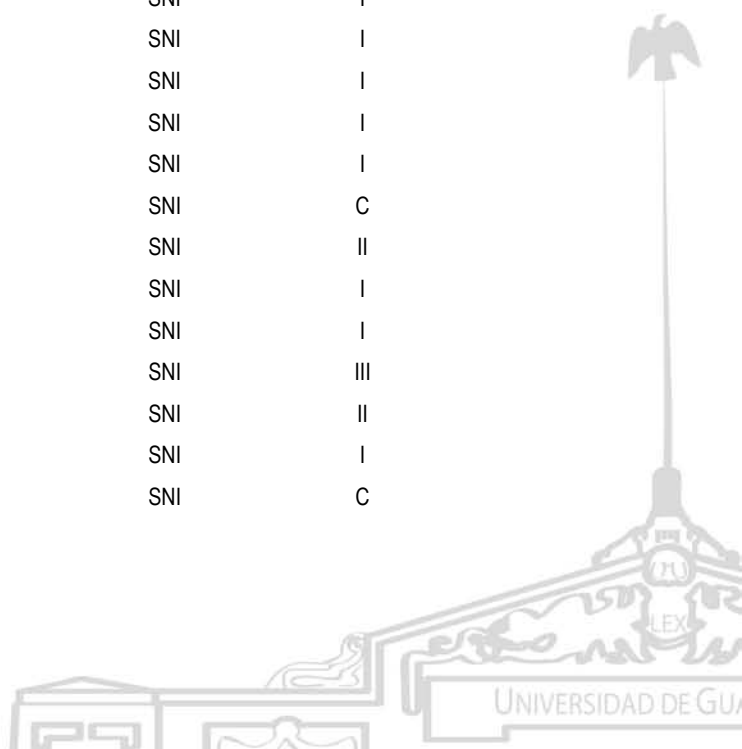


INVESTIGACIÓN

Profesores miembros del SNI/SNCA por entidad
universitaria y nivel, 2011

Cuadro 1.5

Entidad universitaria	Investigador	SNI/SNCA	Nivel
	Gacel Illien, Jocelyne Suzanne Pierrette	SNI	II
	Gallegos Shibya, Alfonso	SNI	C
	García Alcaraz, María Guadalupe	SNI	I
	García Barragán Romero, María Guadalupe	SNI	I
	García Guevara, Patricia Angélica	SNI	I
	García Murillo, José Guillermo	SNI	I
	Gómez Gastelum, Luis	SNI	I
	Gómez López, Paula	SNI	I
	Gómez Padilla, Gabriel	SNI	II
	Gómez Varela, Claudia Verónica	SNI	C
	González Aguirre, José Igor Israel	SNI	C
	González Arce, Teresa Georgina	SNI	I
	Guevara Zarraga, María Estela	SNI	C
	Gutiérrez Cham, Gerardo	SNI	I
	Gutiérrez Lorenzo, María del Pilar	SNI	I
	Gutiérrez Nájera, Raquel	SNI	I
	Gutiérrez Ocegueda, Gelacio Juan Ramón	SNI	I
	Gutiérrez Zúñiga, María Cristina del Refugio	SNI	I
	Guzmán Moncada, Carlos Alberto	SNI	I
	Haro Reyes, Dante Jaime	SNI	I
	Hernández Águila, Elena de la Paz	SNI	I
	Hernández Hernández, Roberto	SNI	I
	Hernández Lomelí, Francisco	SNI	I
	Hernández Ramírez, María Elena	SNI	I
	Hurtado González, Javier	SNI	I
	Hurtado López, Irma Verónica	SNI	C
	Ibarra García, Laura	SNI	II
	Ibarra López, Armando Martín	SNI	I
	Inozemtseva, Olga	SNI	I
	Iturrioz Leza, José Luis	SNI	III
	Jiménez Pelayo, Águeda	SNI	II
	Leal Carretero, Fernando Miguel	SNI	I
	Leal Moya, Irma Leticia	SNI	C

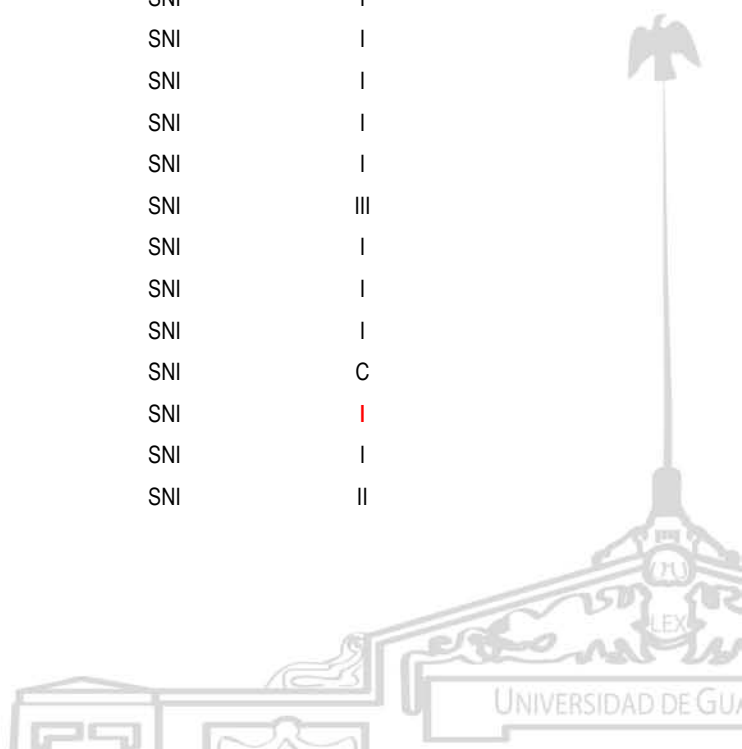


INVESTIGACIÓN

Profesores miembros del SNI/SNCA por entidad
universitaria y nivel, 2011

Cuadro 1.5

Entidad universitaria	Investigador	SNI/SNCA	Nivel
	Liot Le Chaponnier, Catherine Annick	SNI	I
	Lizama Silva, Gladys Teresa	SNI	I
	López Jiménez, José Jaime	SNI	I
	Loza Vázquez, Martha Guadalupe	SNI	C
	Luna Zamora, Rogelio	SNI	I
	Magaña García, Celia	SNI	C
	Mantilla Trolle, Marina Sagrario	SNI	I
	Marchini Wzeselynck, Genevieve Marthe Merie	SNI	I
	Marcial Vázquez, Rogelio Roberto	SNI	II
	Márquez Azúa, Bertha	SNI	I
	Matute y Villaseñor, María Esmeralda	SNI	II
	Medina Magaña, Indalecio Dante	SNI	I
	Miranda Camarena, Adrián Joaquín	SNI	C
	Miranda Guerrero, Ruth	SNI	I
	Moloeznik Gruer, Marcos Pablo	SNI	II
	Montiel Ramos, Teresita de Jesús	SNI	C
	Mora Martínez, Martín	SNI	I
	Morales Márquez, Juan José	SNI	C
	Morán Quiroz, Luis Rodolfo	SNI	I
	Moreno Bayardo, María Guadalupe	SNI	I
	Mugford Fowler, Gerrard	SNI	I
	Nájera Espinoza, Mario Alberto	SNI	I
	Noguer Ferrer, Marta	SNI	I
	Ochoa Ávalos, María Candelaria	SNI	I
	Oliver Sánchez, Lilia Victoria	SNI	I
	Orozco Gómez, Guillermo	SNI	III
	Orozco Orozco, José Zócimo	SNI	I
	Ortiz Acosta, Juan Diego	SNI	I
	Ortiz Lefort, Verónica	SNI	I
	Padilla Arellano, José	SNI	C
	Palacios Lara, Juan José	SNI	I
	Palencia Villa, María de las Mercedes	SNI	I
	Palomar Vereá, Cristina Guadalupe	SNI	II

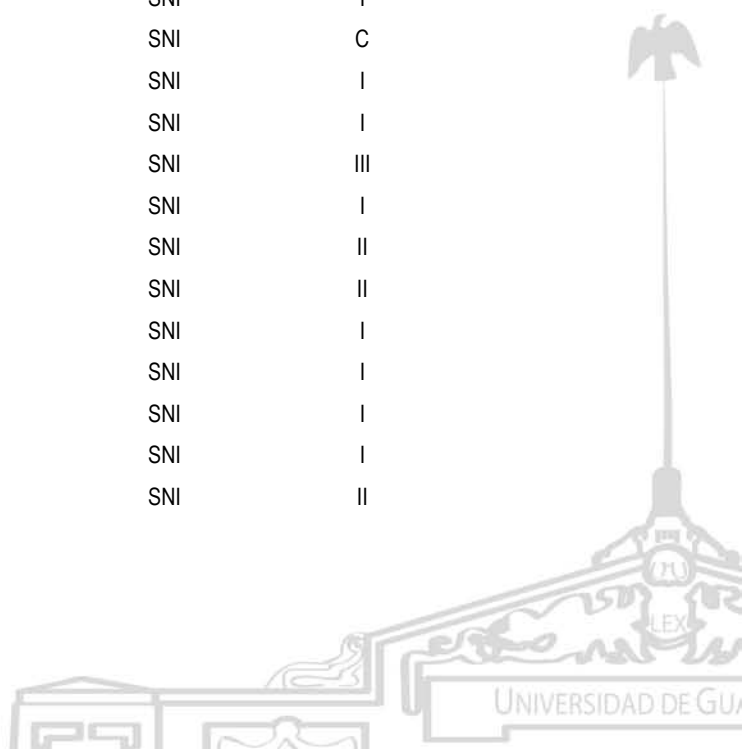


INVESTIGACIÓN

**Profesores miembros del SNI/SNCA por entidad
universitaria y nivel, 2011**

Cuadro 1.5

Entidad universitaria	Investigador	SNI/SNCA	Nivel
	Partida Rocha, Raquel Edith	SNI	II
	Peña Doria, Olga Martha	SNI	I
	Peredo Merlo, María Alicia	SNI	II
	Preciado Coronado, Jaime Antonio	SNI	II
	Quezada Camberos, Silvia Magdalena	SNI	I
	Ramírez Díaz, José Antonio	SNI	I
	Regalado Pinedo, Aristarco	SNI	C
	Regalado Santillán, Jorge	SNI	I
	Rey, Nicolás	SNI	I
	Rocha Valencia, Alberto	SNI	II
	Rodríguez Morales, Zeyda Isabel	SNI	I
	Rodríguez Rodríguez, Jesús	SNI	I
	Rodríguez Salazar, Tania	SNI	I
	Rodríguez Sumano, Abelardo	SNI	I
	Rojas Galván, José	SNI	I
	Romo Beltrán, Rosa Martha	SNI	I
	Romo Torres, Ricardo	SNI	I
	Ruhl Klaus, Jörg	SNI	I
	Ruiz Martín del Campo, Emma Guillermina	SNI	II
	Ruiz Moreno, Ángel Guillermo	SNI	II
	Ruiz Zaragoza, Blanca Estela	SNI	I
	Saganogo, Brahimán	SNI	C
	Sagástegui Rodríguez, Diana	SNI	I
	Sánchez Robles, María Guadalupe	SNI	I
	Sánchez Ruiz, Enrique Ernesto	SNI	III
	Sandoval Ávila, Antonio	SNI	I
	Santa Cruz Díaz Santana, José Arturo	SNI	II
	Schmidhuber de la Mora, Guillermo	SNI	II
	Schmidt Nedvedovich, Samuel	SNI	I
	Solís Gadea, Héctor Raúl	SNI	I
	Solórzano Peña, María Amelia	SNI	I
	Suárez de Garay, María Eugenia	SNI	I
	Tamayo Rodríguez, Jaime Ezequiel	SNI	II

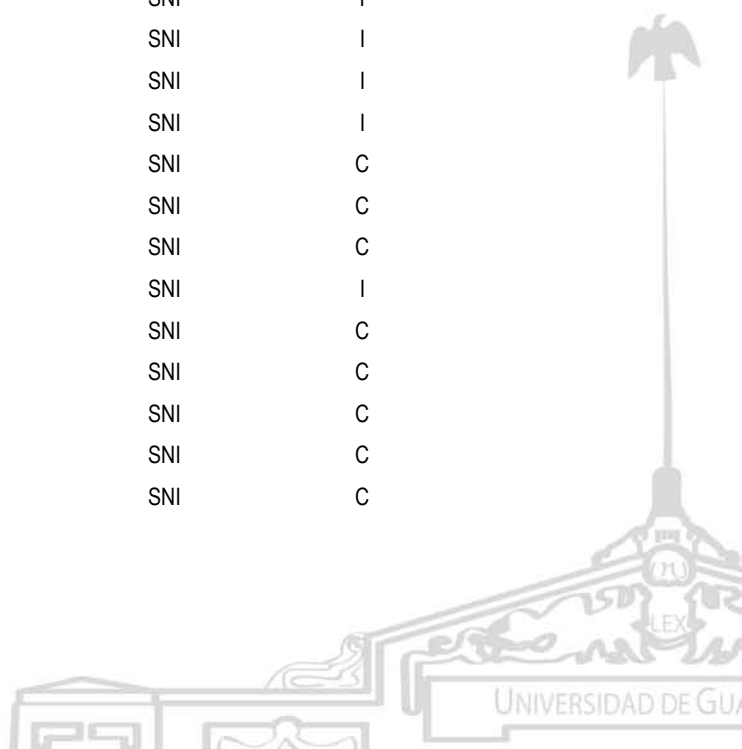


INVESTIGACIÓN

Profesores miembros del SNI/SNCA por entidad universitaria y nivel, 2011

Cuadro 1.5

Entidad universitaria	Investigador	SNI/SNCA	Nivel
	Téllez Lozano, Víctor Manuel	SNI	C
	Torres San Martín, Patricia	SNI	I
	Torres Sánchez, Rafael	SNI	I
	Valencia Lomelí, Enrique	SNI	III
	Valerio Ulloa, Sergio Manuel	SNI	I
	Vargas Maldonado, Juan Carlos	SNI	C
	Vázquez Parada, Lourdes Celina	SNI	I
	Villarreal Palos, Arturo	SNI	I
	Vivero Marín, Cándida Elizabeth	SNI	C
	Vogt Ekkernkamp, Wolfgang	SNI	I
	Woo Morales, Ofelia	SNI	II
	Yáñez Rosales, Rosa Herminia	SNI	II
	Zúñiga Chávez, Dulce María	SNI	I
CUALTOS	Fuentes Hernández, Víctor Octavio	SNI	II
	González Pérez, Cándido	SNI	I
	Gutiérrez Angulo, Melva	SNI	I
	Hernández Ceja, Agustín	SNI	C
	Hernández López, José de Jesús	SNI	C
	Martínez Cárdenas, Rogelio	SNI	I
	Olmos Colmenero, José de Jesús	SNI	I
	Reynoso Rábago, Alfonso	SNI	I
CUCIÉNEGA	Barba Álvarez, Rogelio	SNI	I
	Barrera Rodríguez, Arturo	SNI	I
	Cano González, Mario Eduardo	SNI	I
	Castellanos Hernández, Osvaldo Adrián	SNI	C
	Correa Cortez, María Esmeralda	SNI	C
	Cuellar Hernández, Héctor	SNI	C
	Del Toro Sánchez, Carmen Lizette	SNI	I
	Fernández Escamilla, Víctor Vladimir Amílcar	SNI	C
	Gutiérrez Lomelí, Melesio	SNI	C
	Hernández García, Adriana	SNI	C
	Jiménez Torres, Jorge Alfredo	SNI	C
	Knauth K., Peter	SNI	C

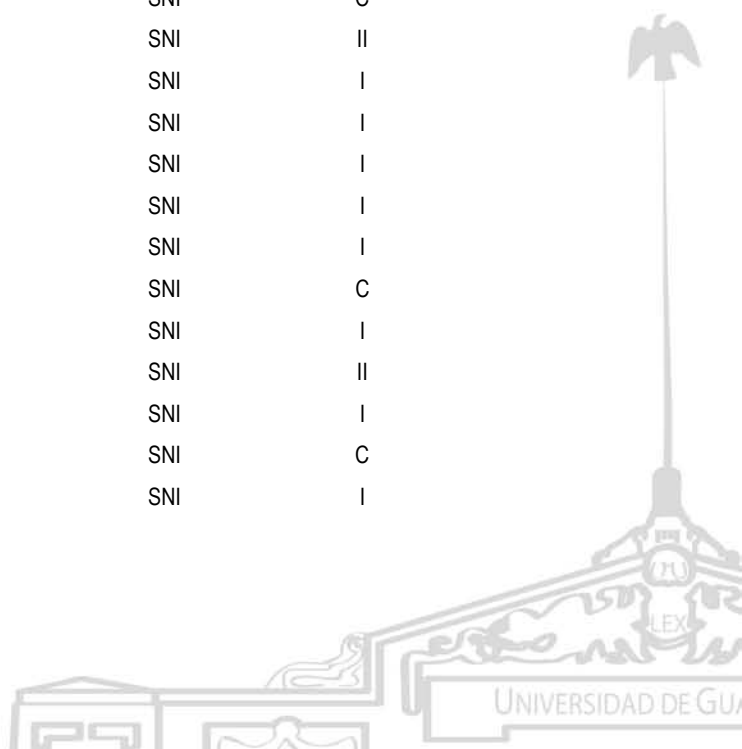


INVESTIGACIÓN

**Profesores miembros del SNI/SNCA por entidad
universitaria y nivel, 2011**

Cuadro 1.5

Entidad universitaria	Investigador	SNI/SNCA	Nivel
	López Cortés, Eliseo	SNI	I
	Medina Centeno, Raúl	SNI	I
	Mena Barbosa, Eri Atahualpa	SNI	C
	Morquecho Güitrón, Ana Cecilia	SNI	C
	Nuño Arana, Ismael	SNI	I
	Pérez Cázares, Martín Eduardo	SNI	I
	Rangel Torrijo, Hugo Pedro	SNI	I
	Rangel Villalobos, Héctor	SNI	I
	Rodríguez Sahagún, Araceli	SNI	C
	Rubí Castellanos, Rodrigo	SNI	C
	Ruiz Flores, Jesús	SNI	I
	Sánchez Morales, María Eugenia	SNI	C
	Sandoval Aragón, Sergio Lorenzo	SNI	I
	Solís-Cámara Reséndiz, Pedro	SNI	II
	Valencia Botín, Alberto Julián	SNI	I
	Zurita Martínez, Florentina	SNI	C
CUCOSTA	Aguilar Leyva, Oquitzin Javier	SNI	C
	Arnaiz Burne, Stella Maris	SNI	II
	Carrillo González, Fátima Maciel	SNI	C
	Castro Castañeda, Remberto	SNI	I
	Cervantes Ríos, José Carlos	SNI	C
	César Dachary, Alfredo Argentino	SNI	II
	Chávez Dagostino, Rosa María	SNI	I
	Cupul Magaña, Fabio Germán	SNI	I
	Delgado Díaz, Luz Amparo	SNI	I
	Gilabert Juárez, César Luis	SNI	I
	Hernández Yáñez, María Lorena	SNI	I
	Morfín Otero, María	SNI	C
	Mountjoy Harris, Joseph Bode	SNI	I
	Núñez Cornú, Francisco Javier	SNI	II
	Vega Villasante, Fernando	SNI	I
CUCSUR	Aguilar Loreto, Omar	SNI	C
	Cuevas Guzmán, Ramón	SNI	I

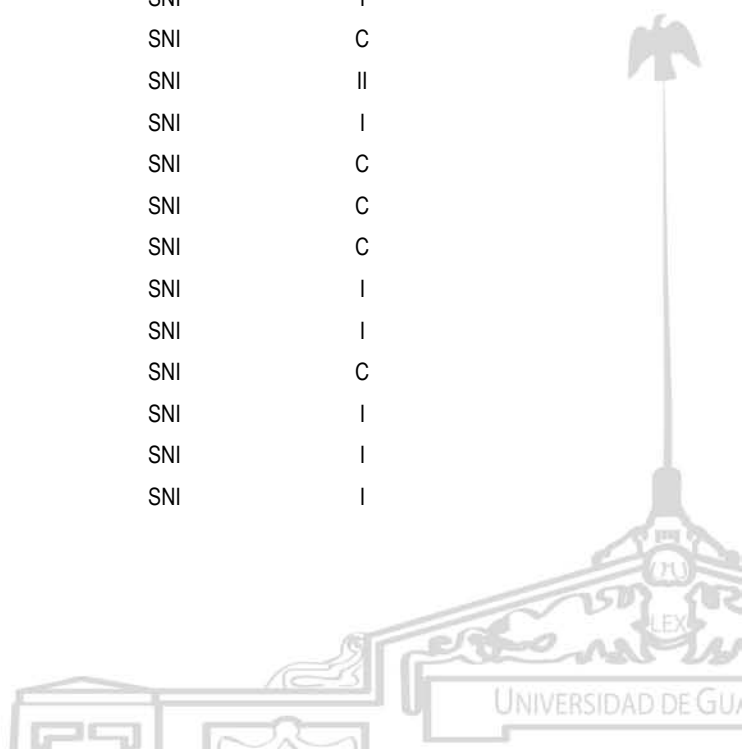


INVESTIGACIÓN

Profesores miembros del SNI/SNCA por entidad
universitaria y nivel, 2011

Cuadro 1.5

Entidad universitaria	Investigador	SNI/SNCA	Nivel
	Figueroa Rangel, Blanca Lorena	SNI	C
	Franco Gordo, María del Carmen	SNI	I
	Gerritsen, Peter Rijnaldus Wilhelmus	SNI	II
	Godínez Domínguez, Enrique	SNI	I
	González Sansón, Gaspar	SNI	I
	Guerra Medina, Cándido Enrique	SNI	C
	Martínez Rivera, Luis Manuel	SNI	I
	Mercado Silva, Norman	SNI	I
	Muñoz Gómez, José Antonio	SNI	C
	Ramírez Arreola, Daniel Edén	SNI	C
CULAGOS	Aparicio Fernández, Xochitl	SNI	C
	Bivian Castro, Eglá Yareth	SNI	I
	Casillas Rodríguez, Francisco Javier	SNI	I
	Castañeda Contreras, Jesús	SNI	I
	Cortázar Rodríguez, Francisco Javier	SNI	I
	Durán Ramírez, Víctor Manuel	SNI	I
	García González, Carlos Manuel	SNI	I
	García López, Juan Hugo	SNI	I
	Gutiérrez Coronado, Óscar	SNI	C
	Huerta Cuellar, Guillermo	SNI	C
	Jaimes Reátegui, Rider	SNI	I
	Juárez López, Héctor Alfonso	SNI	C
	Kourmichev Kluchnikov, Evguenii Vasilevich	SNI	II
	López Mancilla, Didier	SNI	I
	Loza Cornejo, Sofía	SNI	C
	Marañón Ruiz, Virginia Francisca	SNI	C
	Martínez Cano, Evelia	SNI	C
	Martínez Zerega, Brenda Esmeralda	SNI	I
	Mejía Sánchez, Jorge Enrique	SNI	I
	Miranda Beltrán, María de la Luz	SNI	C
	Mora González, Miguel	SNI	I
	Muñoz Maciel, Jesús	SNI	I
	Páez Riberos, Luis Antonio	SNI	I

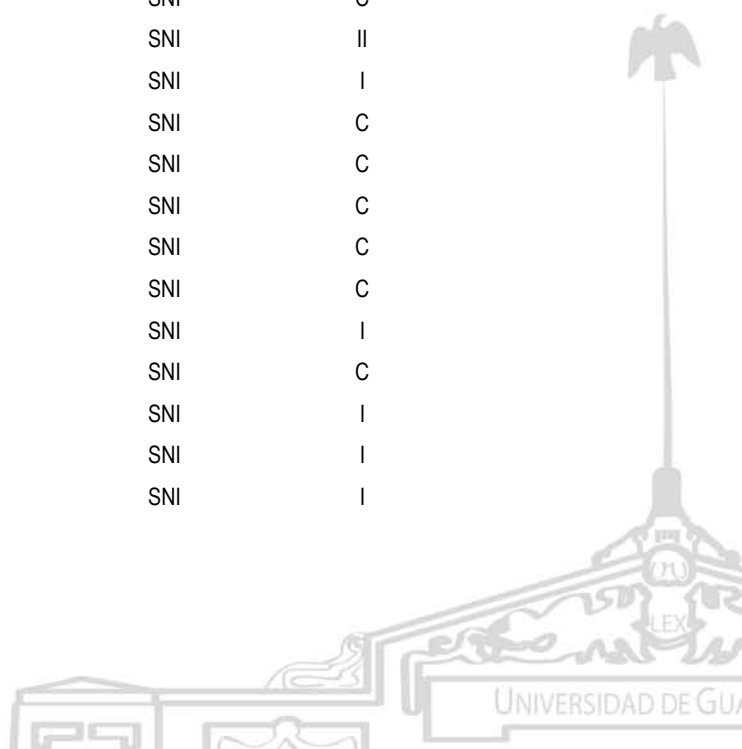


INVESTIGACIÓN

Profesores miembros del SNI/SNCA por entidad universitaria y nivel, 2011

Cuadro 1.5

Entidad universitaria	Investigador	SNI/SNCA	Nivel
	Patakfalvi, Rita Judit	SNI	I
	Peña Lecona, Francisco Gerardo	SNI	I
	Pérez Ladrón de Guevara, Héctor	SNI	I
	Pérez Vega, María Isabel	SNI	I
	Rodríguez Rojas, Rubén Arturo	SNI	I
	Rodríguez Zavala, Jaime Gustavo	SNI	I
	Soria Fregozo, César	SNI	C
	Spinoso Arcocha, Rosa María	SNI	I
	Tenorio Rangel, Francisco José	SNI	I
	Villa Cruz, Virginia	SNI	C
CUNORTE	Prieto Quezada, María Teresa	SNI	I
CUSUR	Beltrán Miranda, Claudia Patricia	SNI	C
	Castañeda Saucedo, Ma. Claudia	SNI	C
	Díaz Reséndiz, Felipe de Jesús	SNI	C
	Franco Paredes, Karina	SNI	C
	Hidalgo Rasmussen, Carlos Alejandro	SNI	C
	López Espinoza, Antonio	SNI	I
	Macías Gómez, Nelly Margarita	SNI	I
	Macías Macías, Alejandro	SNI	I
	Martínez Ibarra, José Alejandro	SNI	I
	Martínez Moreno, Alma Gabriela	SNI	C
	Merchand Rojas, Marco Antonio	SNI	II
	Montañéz Valdez, Oziel Dante	SNI	I
CUVALLES	Carreón Álvarez, María Alejandra	SNI	C
	Castañeda Valderrama, Rocío	SNI	C
	Castillo Vallejo, Víctor Manuel	SNI	C
	Goyas Mejía, Ramón	SNI	C
	Guillén Escamilla, Iván	SNI	C
	Madrígal Torres, Berta Ermila	SNI	I
	Navarro Ochoa, Angélica	SNI	C
	Ojeda Martínez, María Luisa	SNI	I
	Rentería Tapia, Víctor Manuel	SNI	I
	Rodríguez Bautista, Juan Jorge	SNI	I



INVESTIGACIÓN


Profesores miembros del SNI/SNCA por entidad
universitaria y nivel, 2011

Cuadro 1.5

Entidad universitaria	Investigador	SNI/SNCA	Nivel
SUV	Rosas Elguera, José Guadalupe	SNI	II
	Suárez Gómez, Amaury	SNI	I
	Velásquez Ordóñez, Celso	SNI	I
	Chan Núñez, María Elena	SNI	I
	Morales Gamboa, Rafael	SNI	I
SNCA/CUCSH	Carballo Chávez, Emmanuel	SNCA	E
SNCA/CB	Del Paso Morante, Fernando	SNCA	E
SNCA/CUAAD	Hernández Claire, José	SNCA	II

FUENTE: Coordinación de Investigación y posgrado, Coordinación General Académica.

FECHA DE CORTE: Enero de 2012.




INVESTIGACIÓN

Profesores investigadores miembros del SNI por entidad universitaria y nivel, 2005-2012

Cuadro 1.6

Entidad universitaria / Nivel	Año							
	2005	2006	2007	2008	2009	2010	2011	2012
Red Universitaria	298	368	445	527	605	626	656	676
Candidatos	57	76	118	153	155	140	142	119
Nivel I	188	228	259	303	362	394	420	455
Nivel II	41	49	54	57	72	75	73	75
Nivel III	11	14	13	13	14	16	17	21
Emérito	1	1	1	1	2	1	4	3
Centros universitarios	296	366	443	526	603	623	653	672
Candidatos	56	76	118	153	155	139	140	119
Nivel I	187	226	257	302	360	392	419	454
Nivel II	41	49	54	57	72	75	73	75
Nivel III	11	14	13	13	14	16	17	21
Emérito	1	1	1	1	2	1	3	3
CU Metropolitanos	266	317	373	444	492	512	530	553
Candidatos	47	58	84	114	106	91	91	78
Nivel I	170	199	225	263	305	337	354	384
Nivel II	38	45	50	53	65	67	65	65
Nivel III	11	14	13	13	14	16	17	21
Emérito	0	1	1	1	2	1	3	3
CUAAD	7	10	17	21	22	20	22	23
Candidatos	1	0	4	5	6	3	2	1
Nivel I	5	7	10	13	13	15	18	19
Nivel II	1	3	3	3	3	2	2	2
Emérito	0	0	0	0	0	0	0	1
CUCBA	38	46	50	63	69	75	75	77
Candidatos	8	15	17	25	20	19	15	9
Nivel I	22	22	25	29	37	44	48	57
Nivel II	4	5	5	5	8	9	10	8
Nivel III	4	4	3	3	3	2	1	2
Emérito	0	0	0	1	1	1	1	1
CUCEA	28	35	42	43	46	45	47	55
Candidatos	5	5	6	8	9	6	6	7
Nivel I	22	26	29	28	29	32	35	41
Nivel II	0	3	6	6	7	5	4	4
Nivel III	1	1	1	1	1	2	2	2
Emérito								1
CUCEI	64	72	87	104	115	126	128	135
Candidatos	17	18	31	38	33	31	30	30
Nivel I	34	39	39	50	62	75	80	86

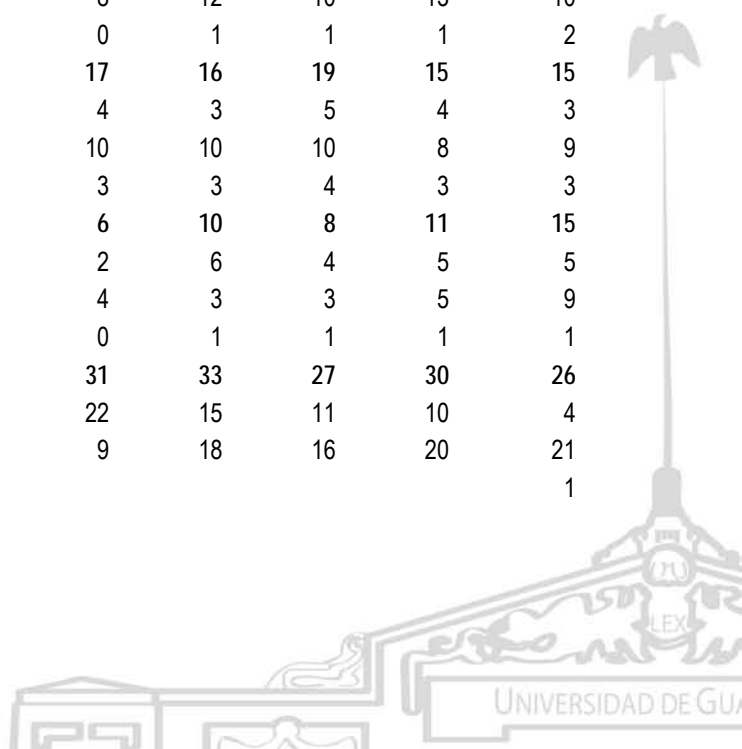


INVESTIGACIÓN

Profesores investigadores miembros del SNI por entidad universitaria y nivel, 2005-2012

Cuadro 1.6

Entidad universitaria / Nivel	Año							
	2005	2006	2007	2008	2009	2010	2011	2012
Nivel II	11	11	13	13	17	17	15	14
Nivel III	2	4	4	3	3	3	3	5
CUCS	42	58	66	83	96	100	106	109
Candidatos	7	13	13	19	15	13	18	10
Nivel I	31	39	47	56	71	74	74	82
Nivel II	4	5	5	6	6	10	10	12
Nivel III	0	1	1	2	3	3	3	4
Emérito	0	0	0	0	1	0	1	1
CUCSH	87	95	110	130	144	146	152	154
Candidatos	9	7	13	19	23	19	20	21
Nivel I	56	66	75	87	93	97	99	99
Nivel II	18	18	18	20	24	24	24	25
Nivel III	4	4	4	4	4	6	8	8
Emérito	0	0	0	0	0	1	1	1
CU regionales	48	49	70	82	111	111	122	121
Candidatos	10	18	34	39	49	48	49	41
Nivel I	17	27	32	39	55	55	65	70
Nivel II	2	4	4	4	7	8	8	10
CUALTOS	2	4	6	7	7	5	8	8
Candidatos	1	1	2	1	2	1	2	2
Nivel I	1	2	3	5	4	4	4	5
Nivel II	0	1	1	1	1	1	2	1
CUCIÉNEGA	6	10	10	11	25	26	30	26
Candidatos	1	1	1	3	12	15	16	14
Nivel I	5	9	9	8	12	10	13	10
Nivel II	0	0	0	0	1	1	1	2
CUCOSTA	7	8	11	17	16	19	15	15
Candidatos	1	0	1	4	3	5	4	3
Nivel I	4	5	7	10	10	10	8	9
Nivel II	2	3	3	3	3	4	3	3
CUCOSTASUR	11	8	9	6	10	8	11	15
Candidatos	6	4	5	2	6	4	5	5
Nivel I	5	4	4	4	3	3	5	9
Nivel II	0	0	0	0	1	1	1	1
CULAGOS	2	17	30	31	33	27	30	26
Candidatos	1	11	22	22	15	11	10	4
Nivel I	1	6	8	9	18	16	20	21
Nivel II								1



INVESTIGACIÓN

Profesores investigadores miembros del SNI por entidad universitaria y nivel, 2005-2012

Cuadro 1.6

Entidad universitaria / Nivel	Año							
	2005	2006	2007	2008	2009	2010	2011	2012
CUNORTE	0	0	1	2	2	1	2	2
Candidatos	0	0	1	2	2	1	0	
Nivel I	0	0	0	0	0	0	2	2
CUSUR	1	2	3	6	9	11	12	13
Candidatos	0	1	2	4	5	6	6	4
Nivel I	1	1	1	2	4	5	5	8
Nivel II	0	0	0	0	0	0	0	1
CUVALLES	0	0	0	2	9	13	1	16
Candidatos	0	0	0	1	4	5	14	9
Nivel I	0	0	0	1	4	7	6	6
Nivel II	0	0	0	0	1	1	7	1
SUV	-	1	1	1	2	2	1	1
Nivel I	-	1	1	1	2	2	2	1
SEMS	1	1	1	0	0	1	2	0
Nivel I	1	1	1	0	0	0	0	0
Candidatos	0	0	0	0	0	1	0	0
AG	0	0	1	0	0	0	2	1
Nivel I	0	0	1	0	0	0	1	1
Emérito	0	0	1	0	0	0	1	1


FUENTES 2005-2011. Dr. Marco Antonio Cortés Robles, Rector General Sustituto. *Estadística Institucional. Tercer Informe de actividades, 2010-2011*, Universidad de Guadalajara, 2011.

2012, Coordinación de Investigación y Posgrado, Coordinación General Académica.

NOTAS: En el caso del SUV, el guión corresponde a los años en que esta entidad aún no existía.


La evolución del número de miembros del SNI presentada en esta tabla, difiere ligeramente a las mostradas en las Estadísticas anteriores, debido a que se han ajustado las cifras, de forma tal, que se muestre la cantidad de miembros que había en la institución en enero de cada año, cuando inicia la vigencia de los nuevos miembros. Anteriormente se reportaban las cifras de cierre de cada año (salvo en los dos últimos años), previo al inicio de la vigencia de la nueva convocatoria.

FECHA DE CORTE: Enero de 2012.



INVESTIGACIÓN

Publicaciones como resultado de actividades de investigación, 2011								
Entidad de la Red	Autor (es)	Nombre de la publicación	Editado por	Tipo*	Registro en SCI / SSCI	Participación de académicos externos	Participación de estudiantes	Arbitraje (nacional / internacional)
CUAAD	Arias Ibáñez, Rodrigo Ruy	<i>Los múltiples sentidos de la música</i>	Universidad de Guadalajara / CUAAD	Memoria	ISBN: 978-607-450-361-6.	n.d.	n.d.	Nacional
	Autores Varios	Revista <i>Quadra</i> #7	Universidad de Guadalajara / CUAAD / Editorial Universitaria	Revista	SN:1870-7556 Latindex177	n.d.	n.d.	Nacional/Internacional
	Burillo, María Luisa	<i>Rosas en el Destierro</i> Volumen IV	Coedición: CUAAD / Casa de poesía Juan Bañuelos / Secretaría de Seguridad Pública Prevención y Recapacitación Social / DIGPRES.	Libro	ISBN: 978-607-8072-09-5.	n.d.	n.d.	Nacional
	Burillo, María Luisa, Arturo Ipiéns	<i>Rosas en el Destierro</i> Volumen III	Coedición: CUAAD / Casa de poesía Juan Bañuelos / Secretaría de Seguridad Pública Prevención y Recapacitación Social / DIGPRES.	Libro	ISBN: 978-607-8072-09-5.	n.d.	n.d.	Nacional
	Chamorro Escalante, Jorge Arturo	"Fundamentos de la antropología lingüística la etnomusicología, la semiótica, la bioacústica y la etología en torno a los lenguajes de sustitución"	Universidad de Guadalajara / CUAAD	Capítulo de libro	ISBN: 978-607-450-325-8.	n.d.	n.d.	Nacional
	Chamorro Escalante, Jorge Arturo	"Uso y función del tamboreo en el teponastle-membranófono del contexto festivo tlaxcalteca"	Universidad de Guadalajara / CUAAD	Capítulo de libro	ISBN: 978-607-450-325-8.	n.d.	n.d.	Nacional
	Chamorro Escalante, Jorge Arturo Fabiola Margarita Zúñiga Vargas (Coordinadores)	<i>Sustitutos acústicos del lenguaje verbal: Una visión interdisciplinaria de los signos audibles, parafonías y comportamientos sonoros</i>	Universidad de Guadalajara / CUAAD	Libro	ISBN: 978-607-450-325-8.	n.d.	n.d.	Nacional
	Chavolla Gama, Jorge Ignacio, Joel García Galván y María Teresa Pérez Bourzac	"Puerto Vallarta: de la ciudad turística a destino de segunda residencia"	Universidad de Guadalajara / CUAAD/CUCOSTA	Capítulo de libro	ISBN: 978-607-450-359-3.	n.d.	n.d.	Nacional
	de Buen, Jorge	<i>Introducción al estudio de la tipografía: Jorge de Buen</i>	Universidad de Guadalajara / CUAAD	Libro	ISBN: 978-607-450-425-5.	n.d.	n.d.	Nacional
	Del Río López, María Dolores y Tenoch Huematzin Bravo Padilla.	Impacto esperados en la movilidad	Universidad de Guadalajara / CUAAD	Capítulo de libro	ISBN: 978-607-450-362-3.	n.d.	n.d.	Nacional
	Demerutis Arenas, Juan Ángel	"Los juegos Panamericanos 2011 en Guadalajara"	Universidad de Guadalajara / CUAAD	Capítulo de libro	ISBN: 978-607-450-362-3.	n.d.	n.d.	Nacional

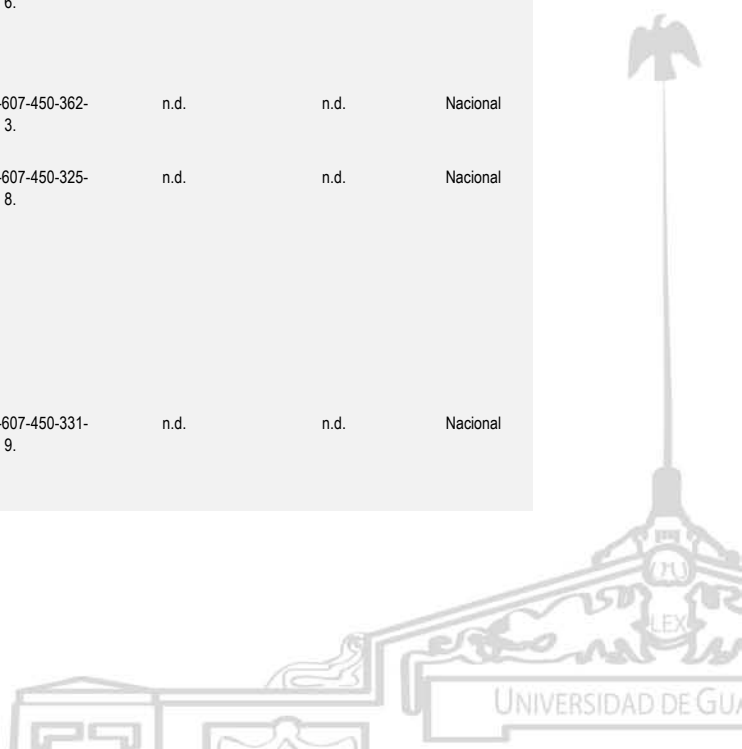


INVESTIGACIÓN

Publicaciones como resultado de actividades de investigación, 2011

Cuadro 1.7

Entidad de la Red	Autor (es)	Nombre de la publicación	Editado por	Tipo*	Registro en SCI / SSCI	Participación de académicos externos	Participación de estudiantes	Arbitraje (nacional / internacional)
	García Juárez, Yolanda Isabel	"Los rasgos tipo: indicadores sociales y de identidad a través del caricaturismo"	Universidad de Guadalajara/ CUAAD/ Editorial Universitaria	Artículo en revista arbitrada e indexada	SN:1870-7556 Latindex177	n.d.	n.d.	Nacional/Internacional
	González Romero, Daniel	<i>Esquemas y procesos del imaginario moderno en Puerto Vallarta</i>	Universidad de Guadalajara / CUAAD/CUCOSTA	Capítulo de libro	ISBN: 978-607-450-359-3.	n.d.	n.d.	Nacional
	González Romero, Daniel	<i>Puerto Vallarta en el imaginario: Procesos de su desarrollo</i>	Universidad de Guadalajara / CUAAD/CUCOSTA	Libro	ISBN: 978-607-450-359-3.	n.d.	n.d.	Nacional
	López Martínez, Edgardo Flavio	<i>Caprichos gráficos: Utopías disertaciones visuales</i>	Universidad de Guadalajara/ CUAAD	Libro	ISBN: 978-607-450-197-1.	n.d.	n.d.	Nacional
	López Martínez, Edgardo Flavio	"Consideraciones gráficas para el desarrollo de recursos didácticos"	Universidad de Guadalajara/ CUAAD/ Editorial Universitaria	Artículo en revista arbitrada e indexada	SN:1870-7556 Latindex177	n.d.	n.d.	Nacional/Internacional
	Martínez Hernández, Virginia, Jorge Téllez López y María Teresa Pérez Bourzac	"El Fideicomiso Puerto Vallarta"	Universidad de Guadalajara / CUAAD/CUCOSTA	Capítulo de libro	ISBN: 978-607-450-359-3.	n.d.	n.d.	Nacional
	Medina Zacarías, Sergio Eduardo	<i>La enseñanza Musical, nuevos tiempos, nuevos retos</i>	Universidad de Guadalajara / CUAAD	Memoria	ISBN: 978-607-450-361-6.	n.d.	n.d.	Nacional
	Medina Zacarías, Sergio Eduardo Arias Ibañez, Rodrigo Ruy (Compiladores)	<i>Memorias del 2do Coloquio Nacional de Música: Homenaje a Mario Lavista</i>	Universidad de Guadalajara / CUAAD	Memoria	ISBN: 978-607-450-361-6.	n.d.	n.d.	Nacional
	Méndez Fausto, Isabel Eugenia	<i>El núcleo médico funerario del Hospital Civil: Siglos XVIII y XIX.</i>	Universidad de Guadalajara/ CUAAD	Libro	ISBN: 978-607-450-154-4.	n.d.	n.d.	Nacional
	Mendo Gutiérrez, Alejandro	"La innovación acústica al sol el silbato del águila"	Universidad de Guadalajara/ CUAAD	Capítulo de libro	ISBN: 978-607-450-325-8.	n.d.	n.d.	Nacional
	Milstein Zingle, Vladimir	<i>Factores que obstaculizan el desarrollo artístico en la etapa inicial del los estudios de violín</i>	Universidad de Guadalajara / CUAAD	Memoria	ISBN: 978-607-450-361-6.	n.d.	n.d.	Nacional
	Mora Mora, Fernando	"Villa Panamericana en Guadalajara"	Universidad de Guadalajara / CUAAD	Capítulo de libro	ISBN: 978-607-450-362-3.	n.d.	n.d.	Nacional
	Morales de la Mora, María Enriqueta	"Códigos audibles y recursos sustitutos de la comunicación hablada comportamientos sonoros no verbales de la vida cotidiana y de contingencia en la zona metropolitana de Guadalajara"	Universidad de Guadalajara/ CUAAD	Capítulo de libro	ISBN: 978-607-450-325-8.	n.d.	n.d.	Nacional
	Muñoz Andrade, Angélica Primavera	<i>La casa de la misericordia: Una solución a la pobreza en Guadalajara.</i>	Universidad de Guadalajara/ CUAAD/CUCOSTA	Libro	ISBN: 978-607-450-331-9.	n.d.	n.d.	Nacional

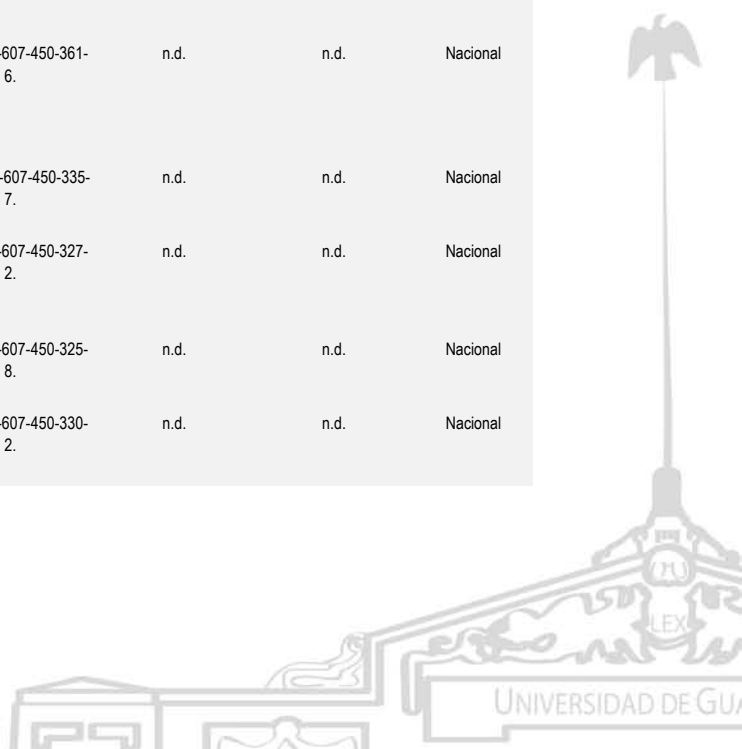


INVESTIGACIÓN

Publicaciones como resultado de actividades de investigación, 2011

Cuadro 1.7

Entidad de la Red	Autor (es)	Nombre de la publicación	Editado por	Tipo*	Registro en SCI / SSCI	Participación de académicos externos	Participación de estudiantes	Arbitraje (nacional / internacional)
	Núñez Paz Julián Arcelia / Fuentes Martínez Jorge Gabriel	"Aplicación de la grana cochinilla en el arte"	Universidad Autónoma de Nuevo León, Universidad De Guanajuato, Universidad Simón Bolívar, Colegio de Posgraduados, Universidad de Guadalajara.	Capítulo de libro	ISBN: 978-607-7533-56-6.	n.d.	n.d.	Nacional
	Reyes Rodríguez, Ramón	<i>La Villa Panamericana en Guadalajara: Una visión multidisciplinaria de las primeras intervenciones urbanas en torno al Parque Morelos</i>	Universidad de Guadalajara / CUAAD	Libro	ISBN: 978-607-450-362-3.	n.d.	n.d.	Nacional
	Reyes Rodríguez, Ramón	"Juegos panamericanos y transformaciones morfológicas e identitaria"	Universidad de Guadalajara / CUAAD	Capítulo de libro	ISBN: 978-607-450-362-3.	n.d.	n.d.	Nacional
	Reyes Rodríguez, Eliazar	"La construcción de la Villa Panamericana en torno al Parque Morelos"	Universidad de Guadalajara / CUAAD	Capítulo de libro	ISBN: 978-607-450-362-3.	n.d.	n.d.	Nacional
	Rodríguez Pulido, Alfonso	<i>El Dibujo Proyecto Arquitectónico</i>	Universidad de Guadalajara / CUAAD	Libro	ISBN: 978-607-450-196-4.	n.d.	n.d.	Nacional
	Ruiz Razura, Adriana	<i>La Casa Cañedo: Un palacio en Guadalajara</i>	Universidad de Guadalajara/ CUAAD/CUCOSTA	Libro	ISBN: 978-607-450-328-9.	n.d.	n.d.	Nacional
	Ruiz Velasco Franco, Carmen Guadalupe	"Recuperación de Centro Histórico y Participación ciudadana"	Universidad de Guadalajara / CUAAD	Capítulo de libro	ISBN: 978-607-450-362-3.	n.d.	n.d.	Nacional
	Santoyo Mercado, Aurea y Lilia Roselia Prado León	"Consideraciones gráficas para el desarrollo de recursos didácticos"	Universidad de Guadalajara/ CUAAD/ Editorial Universitaria	Artículo en revista arbitrada e indexada	ISSN:1870-7556 Latindex177	n.d.	n.d.	Nacional/Internacional
	Suárez Mazón, Enrique	<i>Importancia del estudio de la música popular en conservatorios y escuelas en México</i>	Universidad de Guadalajara / CUAAD	Memoria	ISBN: 978-607-450-361-6.	n.d.	n.d.	Nacional
	Trujillo Bretón, Jorge Alberto	<i>La penitenciaría de Escobedo: Por temor y orgullo.</i>	Universidad de Guadalajara/ CUAAD/CUCOSTA	Libro	ISBN: 978-607-450-335-7.	n.d.	n.d.	Nacional
	Valerio Ulloa, Sergio	<i>Fábricas de Francia: Historia de un almacén comercial en Guadalajara.</i>	Universidad de Guadalajara/ CUAAD	Libro	ISBN: 978-607-450-327-2.	n.d.	n.d.	Nacional
	Vidaurre Arenas, Carmen V.	"Sustitutos acústicos del lenguaje verbal en cine"	Universidad de Guadalajara/ CUAAD	Capítulo de libro	ISBN: 978-607-450-325-8.	n.d.	n.d.	Nacional
	Zamora García, Jesús	<i>La Penal de Oblatos: Historias siniestras de vida y muerte</i>	Universidad de Guadalajara/ CUAAD/CUCOSTA	Libro	ISBN: 978-607-450-330-2.	n.d.	n.d.	Nacional



INVESTIGACIÓN

Publicaciones como resultado de actividades de investigación, 2011								
								Cuadro 1.7
Entidad de la Red	Autor (es)	Nombre de la publicación	Editado por	Tipo*	Registro en SCI / SSCI	Participación de académicos externos	Participación de estudiantes	Arbitraje (nacional / internacional)
CUCBA	Aceves Esquivias, Teresa de Jesús	<i>Tópicos de actualización en Ciencias Biológicas y Ambientales</i>	978-607-8113-01-9 (Biólogos Colegiados de Jalisco)	Libro	n.d.	n.d.	n.d.	n.d.
	Aguilar Aldrete, Arturo	"El efecto del cambio climático en bovinos lecheros, con especial referencia a la mastitis bovina"	<i>Sustentabilidad (-)</i> Universidad de Guadalajara	Artículo no arbitrado	n.d.	n.d.	n.d.	n.d.
	Aguilar Aldrete, Arturo	"La imagen del docente y el aprendizaje. El caso del Centro Universitario de Ciencias Biológicas y Agropecuarias"	<i>Sustentabilidad (-)</i> Universidad de Guadalajara	Artículo no arbitrado	n.d.	n.d.	Alumno	n.d.
	Alaniz de la O, Ricardo	"Parámetros físico-químicos, microbiológicos y toxicológicos de: Mango (<i>Mangifera indica</i> L.)"	<i>Alimentación y Ciencia de los Alimentos (-)</i> Universidad de Guadalajara	Artículo no arbitrado	n.d.	n.d.	Alumno	n.d.
	Alaniz de la O, Ricardo	"Parámetros físico-químicos, microbiológicos y toxicológicos de: Melón chino (<i>Cucumis melo</i> L.- cantaloupe)"	<i>Alimentación y Ciencia de los Alimentos (-)</i> Universidad de Guadalajara	Artículo no arbitrado	n.d.	n.d.	n.d.	n.d.
	Albarrán Rodríguez, Esther	"Parámetros físico-químicos, microbiológicos y toxicológicos de: <i>Agave tequilana</i> Weber variedad azul"	<i>Alimentación y Ciencia de los Alimentos (-)</i> Universidad de Guadalajara	Artículo no arbitrado	n.d.	n.d.	n.d.	n.d.
	Alfaro Bustamante, Fernando	"Effect of t-activin on cellular immune response in balb/c mice with I-5178-y lymphoma"	<i>Journal of Biomedical Sciences and Research</i> (0975-542X) PharnalInfo	Artículo no arbitrado	n.d.	n.d.	n.d.	n.d.
	Álvarez Moya, Carlos	"Evaluation of genetic damage induced by glyphosate isopropylamine salt using <i>Tradescantia</i> bioassays" <Digital>	<i>Genetics & Molecular Biology</i> (1678-4685) Sociedade Brasileira de Genética	Artículo arbitrado	Institute for Scientific Information			n.d.
	Álvarez Moya, Carlos	"Evaluation of genetic damage induced by glyphosate isopropylamine salt using <i>Tradescantia</i> bioassays" <Papel>	<i>Genetics & Molecular Biology</i> (1415-4757) Sociedade Brasileira de Genética	Artículo arbitrado	Institute for Scientific Information	n.d.	n.d.	n.d.
	Álvarez Tostado, Juan P.	"The Effect of Age and Gender in Sexually Dimorphic Tasks" <Digital>	<i>Journal of the International Neuropsychological Society</i> (1469-7661) Cambridge University	Artículo arbitrado	Science Citation Index	n.d.	n.d.	n.d.



INVESTIGACIÓN

Publicaciones como resultado de actividades de investigación, 2011

Cuadro 1.7

Entidad de la Red	Autor (es)	Nombre de la publicación	Editado por	Tipo*	Registro en SCI / SSCI	Participación de académicos externos	Participación de estudiantes	Arbitraje (nacional / internacional)
	Álvarez Tostado, Juan P.	"The Effect of Age and Gender in Sexually Dimorphic Tasks" <Papel>	<i>Journal of the International Neuropsychological Society</i> (1355-6177) Cambridge University	Artículo arbitrado	Science Citation Index	n.d.	n.d.	n.d.
	Amézcuca Gutiérrez, Claudia del Carmen	"Cerebral Functionality During Visual Erotic Stimulation and While Solving the Towers of Hanoi: Effects of Sexual Arousal" <Digital>	<i>Journal of the International Neuropsychological Society</i> (1469-7661) Cambridge University	Artículo arbitrado	Science Citation Index	n.d.	n.d.	n.d.
	Amézcuca Gutiérrez, Claudia del Carmen	"Cerebral Functionality During Visual Erotic Stimulation and While Solving the Towers of Hanoi: Effects of Sexual Arousal" <Papel>	<i>Journal of the International Neuropsychological Society</i> (1355-6177) Cambridge University	Artículo arbitrado	Science Citation Index	n.d.	n.d.	n.d.
	Árias García, José Armando	<i>Sistemas biocognitivos tradicionales: Paradigmas en la conservación biológica y el fortalecimiento cultural</i>	978-607-482-095-9 (Asociación Etnobiológica Mexicana)	Libro		n.d.	n.d.	n.d.
	Avendaño López, Adriana Natividad	"Seed Dormancy in Mexican Teosinte" <Digital>	<i>Crop Science</i> (1435-0653) Crop Science Society of America	Artículo arbitrado	Science Citation Index	n.d.	n.d.	n.d.
	Avendaño López, Adriana Natividad	"Seed Dormancy in Mexican Teosinte" <Papel>	<i>Crop Science</i> (0011-183X) Crop Science Society of America	Artículo arbitrado	Science Citation Index	n.d.	n.d.	n.d.
	Barrios de Tomasi, Eliana	"Differential effects of chronic naltrexone treatment on food intake patterns and body weight in rats depend on their food deprivation status"	<i>European Journal of Pharmacology</i> (0014-2999) Elsevier	Artículo arbitrado	Science Citation Index	n.d.	n.d.	n.d.
	Beas Zárate, Carlos	"Antiapoptotic Drugs: A Therapeutic Strategy for the Prevention of Neurodegenerative Diseases"	<i>Current Pharmaceutical Design</i> (1381-6128) Bentham	Artículo arbitrado	Science Citation Index	n.d.	n.d.	n.d.
	Beas Zárate, Carlos	"Antiapoptotic effects of roscovitine on camptothecin-induced DNA damage in neuroblastoma cells" <Digital>	<i>Apoptosis</i> (1573-675X) Springer	Artículo arbitrado	Science Citation Index	n.d.	n.d.	n.d.
	Beas Zárate, Carlos	"Antiapoptotic effects of roscovitine on camptothecin-induced DNA damage in neuroblastoma cells" <Papel>	<i>Apoptosis</i> (1360-8185) Springer	Artículo arbitrado	Science Citation Index	n.d.	n.d.	n.d.



INVESTIGACIÓN

Publicaciones como resultado de actividades de investigación, 2011								
								Cuadro 1.7
Entidad de la Red	Autor (es)	Nombre de la publicación	Editado por	Tipo*	Registro en SCI / SSCI	Participación de académicos externos	Participación de estudiantes	Arbitraje (nacional / internacional)
	Beas Zárate, Carlos	"Combinatorial gene therapy induces regression of hepatic encephalopathy" <Digital>	<i>Gene Therapy</i> (1476-5462) Nature	Artículo arbitrado	Science Citation Index	n.d.	n.d.	n.d.
	Beas Zárate, Carlos	"Combinatorial gene therapy induces regression of hepatic encephalopathy" <Papel>	<i>Gene Therapy</i> (0969-7128) Nature	Artículo arbitrado	Science Citation Index	n.d.	n.d.	n.d.
	Beas Zárate, Carlos	"Egocentric working memory impairment and dendritic spine plastic changes in prefrontal neurons after NMDA receptor blockade in rats" <Digital>	<i>Brain Research</i> (1872-6240) Elsevier	Artículo arbitrado	Science Citation Index	n.d.	n.d.	n.d.
	Beas Zárate, Carlos	"Egocentric working memory impairment and dendritic spine plastic changes in prefrontal neurons after NMDA receptor blockade in rats" <Papel>	<i>Brain Research</i> (0006-8993) Elsevier	Artículo arbitrado	Science Citation Index	n.d.	n.d.	n.d.
	Beas Zárate, Carlos	"Ethylene diamine tetraacetic acid induces antioxidant and anti-inflammatory activities in experimental liver fibrosis" <Digital>	<i>Redox Report</i> (1743-2928) Maney	Artículo arbitrado	Institute for Scientific Information	n.d.	n.d.	n.d.
	Beas Zárate, Carlos	"Ethylene diamine tetraacetic acid induces antioxidant and anti-inflammatory activities in experimental liver fibrosis" <Papel>	<i>Redox Report</i> (1351-0002) Maney	Artículo arbitrado	Institute for Scientific Information	n.d.	n.d.	n.d.
	Beas Zárate, Carlos	"GABA and Dopamine Release from Different Brain Regions in Mice with Chronic Exposure to Organophosphate Methamidophos" <Digital>	<i>Journal of Toxicologic Pathology</i> (1881-915X) Japanese Society of Toxicologic Pathology	Artículo arbitrado	Institute for Scientific Information	n.d.	n.d.	n.d.
	Beas Zárate, Carlos	"GABA and Dopamine Release from Different Brain Regions in Mice with Chronic Exposure to Organophosphate Methamidophos" <Papel>	<i>Journal of Toxicologic Pathology</i> (0914-9198) Japanese Society of Toxicologic Pathology	Artículo arbitrado	Institute for Scientific Information	n.d.	n.d.	n.d.
	Beas Zárate, Carlos	"Protective effects of tryptophan on neuro-inflammation in rats after administering lipopolysaccharide"	<i>Biomedicine & Pharmacotherapy</i> (0753-3322) Elsevier	Artículo arbitrado	Science Citation Index	n.d.	Alumno	n.d.




INVESTIGACIÓN

Publicaciones como resultado de actividades de investigación, 2011

Cuadro 1.7

Entidad de la Red	Autor (es)	Nombre de la publicación	Editado por	Tipo*	Registro en SCI / SSCI	Participación de académicos externos	Participación de estudiantes	Arbitraje (nacional / internacional)
	Beas Zárate, Carlos	"Study of the pathways involved in apoptosis induced by PI3K inhibition in cerebellar granule neurons"	<i>Neurochemistry International</i> (0197-0186) Pergamon Elsevier	Artículo arbitrado	Science Citation Index	n.d.	Alumno	n.d.
	Beas Zárate, Carlos	"Aging control with resveratrol"	<i>Drug Discovery Today. Therapeutic Strategies</i> (1740-6773) Elsevier	Artículo no arbitrado		n.d.	Alumno	n.d.
	Beltrán Navarro, Beatriz	"Cambios en la Percepción de Sonidos Ambientales entre los 17 y los 58 Meses de Edad"	Revista <i>Neuropsicología, Neuropsiquiatría y Neurociencias</i> (0124-1265) Asociación Latinoamericana de Neuropsicología	Artículo no arbitrado	n.d.	n.d.	n.d.	n.d.
	Burgos Triano, José Enrique	"Pavlovian conditioning: Pigeon nictitating membrane"	<i>Behavioural Processes</i> (0376-6357) Elsevier	Artículo arbitrado	Science Citation Index	n.d.	n.d.	n.d.
	Burgos Triano, José Enrique	<i>Computational Models of Conditioning</i> <Digital 1>	9780511853654 (Cambridge University)	Libro	n.d.	n.d.	n.d.	n.d.
	Burgos Triano, José Enrique	<i>Computational Models of Conditioning</i> <Digital 2>	9780511855214 (Cambridge University)	Libro	n.d.	n.d.	n.d.	n.d.
	Burgos Triano, José Enrique	<i>Computational Models of Conditioning</i> <Papel>	9780521113649 (Cambridge University)	Libro	n.d.	n.d.	n.d.	n.d.
	Cabrera González, Felipe	"La alternativa 'Huautilí': el amaranto como reforzador en procedimientos operantes" <Digital>	Revista Mexicana de Análisis de la Conducta (2007-0802) Sociedad Mexicana de Análisis de la Conducta	Artículo arbitrado	Consejo Nacional de Ciencia y Tecnología	n.d.	n.d.	n.d.
	Camacho Gutiérrez, Everardo José Fernando	"Patrones conductuales en programas de evitación con humanos y sus efectos en cortisol salival" <Digital>	Revista Mexicana de Análisis de la Conducta (2007-0802) Sociedad Mexicana de Análisis de la Conducta	Artículo arbitrado	Consejo Nacional de Ciencia y Tecnología	n.d.	n.d.	n.d.
	Camacho Gutiérrez, Everardo José Fernando	"Niveles de cortisol y estilo de vida en estudiantes universitarios sanos de México y España" <digital>	Revista <i>Latinoamericana de Medicina Conductual</i> (2007-0810) Sociedad Mexicana de Medicina Conductual	Artículo no arbitrado	n.d.	n.d.	n.d.	n.d.



INVESTIGACIÓN

Publicaciones como resultado de actividades de investigación, 2011

Cuadro 1.7

Entidad de la Red	Autor (es)	Nombre de la publicación	Editado por	Tipo*	Registro en SCI / SSCI	Participación de académicos externos	Participación de estudiantes	Arbitraje (nacional / internacional)
	Camacho Gutiérrez, Everardo José Fernando	"Niveles de cortisol y estilo de vida en estudiantes universitarios sanos de México y España" <papel>	<i>Revista Latinoamericana de Medicina Conductual</i> (2007-0799) Sociedad Mexicana de Medicina Conductual	Artículo no arbitrado	n.d.	n.d.	n.d.	n.d.
	Camberos, Nanoushka	"El Papel de las Hormonas en la Maduración del Sistema Nervioso Central y en el Desarrollo Cognitivo y Conductual"	<i>Revista Neuropsicología, Neuropsiquiatría y Neurociencias</i> (0124-1265) Asociación Latinoamericana de Neuropsicología	Artículo no arbitrado	n.d.	n.d.	n.d.	n.d.
	Campos Bravo, Carlos Alberto	"Parámetros físico-químicos, microbiológicos y toxicológicos de: Agua purificada envasada"	<i>Alimentación y Ciencia de los Alimentos</i> (-) Universidad de Guadalajara	Artículo no arbitrado	n.d.	n.d.	n.d.	n.d.
	Campos Bravo, Carlos Alberto	"Parámetros físico-químicos, microbiológicos y toxicológicos de: Plátano (<i>Musa paradisiaca</i>)"	<i>Alimentación y Ciencia de los Alimentos</i> (-) Universidad de Guadalajara	Artículo no arbitrado	n.d.	n.d.	n.d.	n.d.
	Canale Guerrero, Alejandro	"El resurgimiento de las tetraciclinas"	<i>E Gnosis</i> (1665-5745) Universidad de Guadalajara	Artículo no arbitrado	n.d.	n.d.	n.d.	n.d.
	Carretero Jiménez, Martha Leticia	"Parámetros físico-químicos, microbiológicos y toxicológicos de: Avena"	<i>Alimentación y Ciencia de los Alimentos</i> (-) Universidad de Guadalajara	Artículo no arbitrado	n.d.	n.d.	n.d.	n.d.
	Castañeda Vázquez, Hugo	"Genotyping of <i>staphylococcus aureus</i> isolated from dairy herds in México"	<i>Revista Científica</i> . Facultad de Ciencias Veterinarias-(0798-2259) Universidad del Zulia	Artículo arbitrado	Institute for Scientific Information	n.d.	n.d.	n.d.
	Castañeda Vázquez, Hugo	"Penicillin G and oxacillin resistance in <i>Staphylococcus aureus</i> strains isolated from bovine subclinical mastitis"	<i>Veterinaria México</i> (0301-5092) Universidad Nacional Autónoma de México	Artículo arbitrado	Institute for Scientific Information	n.d.	n.d.	n.d.
	Castañeda Vázquez, Hugo	"Resistencia a penicilina G y oxacilina, de cepas de <i>Staphylococcus aureus</i> aisladas de mastitis bovina subclínica"	<i>Veterinaria México</i> (0301-5092) Universidad Nacional Autónoma de México	Artículo arbitrado	Institute for Scientific Information	n.d.	n.d.	n.d.
	Castañeda Vázquez, Hugo	" <i>Staphylococcus aureus</i> , agente causante de mastitis"	<i>Sustentabilidad</i> (-) Universidad de Guadalajara	Artículo no arbitrado	n.d.	n.d.	n.d.	n.d.




INVESTIGACIÓN

Publicaciones como resultado de actividades de investigación, 2011

Cuadro 1.7

Entidad de la Red	Autor (es)	Nombre de la publicación	Editado por	Tipo*	Registro en SCI / SSCI	Participación de académicos externos	Participación de estudiantes	Arbitraje (nacional / internacional)
	Castañeda Vázquez, Hugo	"Uso de fitonutrientes exóticos sustentables en la terapéutica de la mastitis bovina: xantonas del mangostán (<i>Garcinia mangostana</i> Lynn)"	<i>Sustentabilidad</i> (-) Universidad de Guadalajara	Artículo no arbitrado	n.d.	n.d.	n.d.	n.d.
	Castañeda Vázquez, Hugo	"Introducción a las zoonosis"	978-607-8019-29-8 (Universidad de Guadalajara)	Libro	n.d.	n.d.	n.d.	n.d.
	Castellanos Michel, Rodrigo	"La familia rural, unidad de producción y consumo"	<i>Sustentabilidad</i> (-) Universidad de Guadalajara	Artículo no arbitrado	n.d.	n.d.	n.d.	n.d.
	Castro Ibáñez, Juan Patricio	"Experiencias colectivas de mujeres y recuperación de una tradición como opción para el desarrollo humano sustentable en Nextipac, Jalisco"	<i>Sustentabilidad</i> (-) Universidad de Guadalajara	Artículo no arbitrado	n.d.	n.d.	n.d.	n.d.
	Castro Ibáñez, Juan Patricio	<i>Investigación educativa en la región Altos Sur de Jalisco</i>	978-607-00-2673-7 (Universidad de Guadalajara)	Libro	n.d.	n.d.	n.d.	n.d.
	Castro, J.M.	"Fortalecimiento de las capacidades locales para el uso de la fauna silvestre como atractivo ecoturístico en Jalisco, México" <digital>	<i>Gestión Ambiental</i> (0718-445X) Centro de Estudios Agrarios & Ambientales	Artículo arbitrado	Institute for Scientific Information	n.d.	n.d.	n.d.
	Castro, J.M.	"Fortalecimiento de las capacidades locales para el uso de la fauna silvestre como atractivo ecoturístico en Jalisco, México" <papel>	<i>Gestión Ambiental</i> (0717-4918) Centro de Estudios Agrarios & Ambientales	Artículo arbitrado	Institute for Scientific Information	n.d.	n.d.	n.d.
	Castro Rosales, Elba Aurora	<i>Contornos educativos de la sustentabilidad</i>	978-607-450-3913 (Universidad de Guadalajara)	Libro		n.d.	n.d.	n.d.
	Castro Rosales, Elba Aurora	<i>Papel y tinta. Guía para hacer impresos de educación ambiental</i>	978-607-450-296-1 (Universidad de Guadalajara)	Libro		n.d.	n.d.	n.d.
	Covarrubias Legaspi, Hugo Orlando	"Patrones de escurrimiento en la Cuenca Lechuguilla-Ohuira-Navachiste, Sinaloa, asociados a cambios de uso del suelo: Una aproximación con el modelo del número de curva"	Boletín de la Sociedad Geológica Mexicana (1405-3322) Universidad Nacional Autónoma de México	Artículo arbitrado	Institute for Scientific Information	n.d.	n.d.	n.d.



INVESTIGACIÓN

Publicaciones como resultado de actividades de investigación, 2011

Cuadro 1.7

Entidad de la Red	Autor (es)	Nombre de la publicación	Editado por	Tipo*	Registro en SCI / SSCI	Participación de académicos externos	Participación de estudiantes	Arbitraje (nacional / internacional)
	Curriel Ballesteros, Arturo	"Automobiles and the Deterioration of Environmental Health in the City of Guadalajara, México" <Digital>	<i>Epidemiology</i> (1531-5487) Lippincott Williams & Wilkins	Artículo arbitrado	Science Citation Index	n.d.	n.d.	n.d.
	Curriel Ballesteros, Arturo	"Automobiles and the Deterioration of Environmental Health in the City of Guadalajara, México" <Papel>	<i>Epidemiology</i> (1044-3983) Lippincott Williams & Wilkins	Artículo arbitrado	Science Citation Index	n.d.	n.d.	n.d.
	Curriel Ballesteros, Arturo	"Vulnerabilidad del servicio de regulación a la erosión en la cuenca este del Bosque La Primavera"	<i>Sustentabilidad</i> (-) Universidad de Guadalajara	Artículo no arbitrado	n.d.	n.d.	n.d.	n.d.
	de Luna Vega, Alicia	Evaluación de la calidad de diferentes compostas tipo Bocashi elaboradas con estiércol de bovino, cerdo, ovino y conejo	<i>Sustentabilidad</i> (-) Universidad de Guadalajara	Artículo no arbitrado	n.d.	n.d.	n.d.	n.d.
	Escoto Delgadillo, Martha	"Molecular Epidemiology of HIV Type 1 in Mexico: Emergence of BG and BF Intersubtype Recombinants" <Digital>	<i>AIDS Research & Human Retroviruses</i> (1931-8405) Mary Ann Liebert	Artículo arbitrado	Science Citation Index	n.d.	n.d.	n.d.
	Escoto Delgadillo, Martha	Molecular Epidemiology of HIV Type 1 in Mexico: Emergence of BG and BF Intersubtype Recombinants <Papel>	<i>AIDS Research & Human Retroviruses</i> (0889-2229) Mary Ann Liebert	Artículo arbitrado	Science Citation Index	n.d.	n.d.	n.d.
	Feria Velasco, Alfredo Ignacio	"Amelogenin and enamelysin localization in human dental germs" <Digital>	<i>In Vitro Cellular & Developmental Biology, Animal</i> (1543-706X) Springer	Artículo arbitrado	Science Citation Index	n.d.	n.d.	n.d.
	Feria Velasco, Alfredo Ignacio	"Amelogenin and enamelysin localization in human dental germs" <Papel>	<i>In Vitro Cellular & Developmental Biology, Animal</i> (1071-2690) Springer	Artículo arbitrado	Science Citation Index	n.d.	n.d.	n.d.
	Feria Velasco, Alfredo Ignacio	"Chronic exposure of juvenile rats to environmental noise impairs hippocampal cell proliferation in adulthood" <Digital>	<i>Noise & Health</i> (1998-4030) Medknow	Artículo arbitrado	Institute for Scientific Information	n.d.	n.d.	n.d.
	Feria Velasco, Alfredo Ignacio	"Chronic exposure of juvenile rats to environmental noise impairs hippocampal cell proliferation in adulthood" <Papel>	<i>Noise & Health</i> (1463-1741) Medknow	Artículo arbitrado	Institute for Scientific Information	n.d.	n.d.	n.d.




INVESTIGACIÓN

Publicaciones como resultado de actividades de investigación, 2011

Cuadro 1.7

Entidad de la Red	Autor (es)	Nombre de la publicación	Editado por	Tipo*	Registro en SCI / SSCI	Participación de académicos externos	Participación de estudiantes	Arbitraje (nacional / internacional)
	Feria Velasco, Alfredo Ignacio	"Genotoxic Effect of Chronic Exposure to DDT on Lymphocytes, Oral Mucosa and Breast Cells of Female Rats"	<i>International Journal of Environmental Research & Public Health</i> (1660-4601) MDPI	Artículo arbitrado	Institute for Scientific Information	n.d.	n.d.	n.d.
	Flores Aguirre, Carlos Javier	"Adquisición del responder bajo condiciones de reforzamiento demorado en programas temporales señalados" <Digital>	<i>Universitas Psychologica</i> (2011-2777) Pontificia Universidad Javeriana	Artículo arbitrado	Institute for Scientific Information	n.d.	n.d.	n.d.
	Flores Aguirre, Carlos Javier	Probabilidad de reforzamiento diferencial y no diferencial en una tarea de discriminación condicional <Digital>	<i>Universitas Psychologica</i> (2011-2777) Pontificia Universidad Javeriana	Artículo arbitrado	Institute for Scientific Information	n.d.	n.d.	n.d.
	Flores Aguirre, Carlos Javier	"De los modelos animales a la práctica psicológica: El surgimiento de algunas técnicas aplicadas a problemas de salud" <Digital>	<i>Suma Psicológica</i> (2145-9797) Fundación Universitaria Konrad Lorenz	Artículo no arbitrado	n.d.	n.d.	n.d.	n.d.
	Flores Aguirre, Carlos Javier	"De los modelos animales a la práctica psicológica: El surgimiento de algunas técnicas aplicadas a problemas de salud" <Papel>	<i>Suma Psicológica</i> (0121-4381) Fundación Universitaria Konrad Lorenz	Artículo no arbitrado	n.d.	n.d.	n.d.	n.d.
	Flores Torales, Edgardo	"The CD271 expression could be alone for establisher phenotypic marker in Bone Marrow derived mesenchymal stem cells" <Digital>	<i>Folia Histochemica et Cytobiologica</i> (1897-5631) Polish Histochemical et Cytochemical Society	Artículo arbitrado	Institute for Scientific Information	n.d.	n.d.	n.d.
	Flores Torales, Edgardo	"The CD271 expression could be alone for establisher phenotypic marker in Bone Marrow derived mesenchymal stem cells" <Papel>	<i>Folia Histochemica et Cytobiologica</i> (0239-8508) Polish Histochemical et Cytochemical Society	Artículo arbitrado	Institute for Scientific Information	n.d.	n.d.	n.d.
	Gallegos Rodríguez, Agustín	"Seasonal variation in daily net CO ₂ assimilation for quercus magnifolia née"	<i>Agrociencia</i> (1405-3195) Colegio de Postgraduados	Artículo arbitrado	Institute for Scientific Information	n.d.	n.d.	n.d.
	Gallegos Rodríguez, Agustín	"Variación estacional en la asimilación neta diaria de CO ₂ en quercus magnifolia née"	<i>Agrociencia</i> (1405-3195) Colegio de Postgraduados	Artículo arbitrado	Institute for Scientific Information	n.d.	n.d.	n.d.

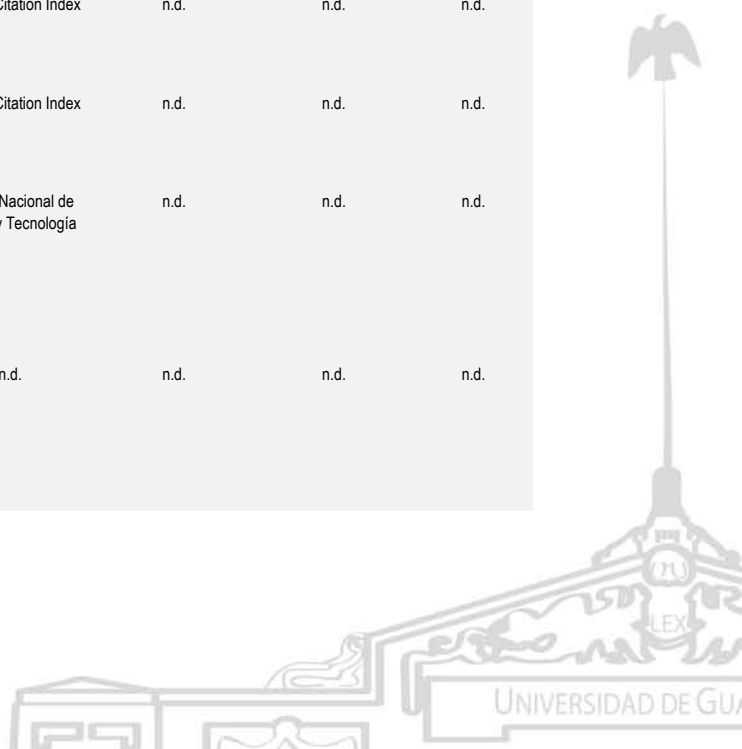


INVESTIGACIÓN

Publicaciones como resultado de actividades de investigación, 2011

Cuadro 1.7

Entidad de la Red	Autor (es)	Nombre de la publicación	Editado por	Tipo*	Registro en SCI / SSCI	Participación de académicos externos	Participación de estudiantes	Arbitraje (nacional / internacional)
	Gallegos Rodríguez, Agustín	<i>El Bosque La Primavera y la Universidad de Guadalajara: Una antología de biodiversidad y ciencia</i>	978-607-8019-59-5 (Universidad de Guadalajara)	Libro		n.d.	n.d.	n.d.
	Galván Villa, Cristian Moisés	"Diversidad, estructura y variación temporal del ensamblaje de peces asociados al arrecife coralino de Playa Mora, Bahía de Tenacatita, México"	<i>Hidrobiológica</i> (0188-8897) Universidad Autónoma Metropolitana	Artículo arbitrado	Institute for Scientific Information	n.d.	n.d.	n.d.
	García García, Edith Xio Mara	"Impact of storms on Pliocene benthic foraminiferal assemblages of southwestern Spain" <Digital>	<i>Ameghiniana</i> (1851-8044) Asociación Paleontológica Argentina	Artículo arbitrado	Institute for Scientific Information	n.d.	n.d.	n.d.
	García García, Edith Xio Mara	"Los tiburones Carcharhiniformes (<i>Chondrichthyes</i> , <i>Galeomorphil</i>) del Plioceno inferior de la Formación Arenas de Huelva, suroeste de la cuenca del Guadalquivir, España"	<i>Revista Mexicana de Ciencias Geológicas</i> (1026-8774) Universidad Nacional Autónoma de México	Artículo arbitrado	Institute for Scientific Information	n.d.	n.d.	n.d.
	García García, Edith Xio Mara	"Predation on Neogene Ostracods of Southwestern Spain" <Digital>	<i>Rivista Italiana di Paleontologia e Stratigrafia</i> (2039-4942) Università degli Studi di Milano	Artículo arbitrado	Institute for Scientific Information	n.d.	n.d.	n.d.
	García García, Edith Xio Mara	"Predation on Neogene Ostracods of Southwestern Spain" <Papel>	<i>Rivista Italiana di Paleontologia e Stratigrafia</i> (0035-6883) Università degli Studi di Milano	Artículo arbitrado	Institute for Scientific Information	n.d.	n.d.	n.d.
	García García, Edith Xio Mara	"Predation on Ostracod Populations of Two North African Lagoons" <Digital>	<i>Crustaceana</i> (1568-5403) Brill	Artículo arbitrado	Science Citation Index	n.d.	n.d.	n.d.
	García García, Edith Xio Mara	"Predation on Ostracod Populations of Two North African Lagoons" <Papel>	<i>Crustaceana</i> (0011-216X) Brill	Artículo arbitrado	Science Citation Index	n.d.	n.d.	n.d.
	García Leal, Óscar	"Estrategias de búsqueda y consumo de alimento en grupos de ratas expuestos a diferentes distribuciones de aliment"o <Digital>	<i>Revista Mexicana de Análisis de la Conducta</i> (2007-0802) Sociedad Mexicana de Análisis de la Conducta	Artículo arbitrado	Consejo Nacional de Ciencia y Tecnología	n.d.	n.d.	n.d.
	García Leal, Óscar	"Efectos de la dispersión de alimento sobre la elección y los patrones de exploración" <digital>	<i>Acta de Investigación Psicológica</i> (-) Universidad Nacional Autónoma de México	Artículo no arbitrado	n.d.	n.d.	n.d.	n.d.



INVESTIGACIÓN

Publicaciones como resultado de actividades de investigación, 2011

Cuadro 1.7

Entidad de la Red	Autor (es)	Nombre de la publicación	Editado por	Tipo*	Registro en SCI / SSCI	Participación de académicos externos	Participación de estudiantes	Arbitraje (nacional / internacional)
	García Leal, Óscar	Efectos de la dispersión de alimento sobre la elección y los patrones de exploración <papel>	<i>Acta de Investigación Psicológica</i> (-) Universidad Nacional Autónoma de México	Artículo no arbitrado	n.d.	n.d.	n.d.	n.d.
	García Leal, Óscar	"Sistemas basados en conocimiento: Una alternativa poco explorada en psicología" <Digital>	<i>Journal of Behavior, Health & Social Issues</i> (2007-0772) Asociación Mexicana de Comportamiento y Salud	Artículo no arbitrado	n.d.	n.d.	n.d.	n.d.
	García Leal, Óscar	"Sistemas basados en conocimiento: Una alternativa poco explorada en psicología" <Papel>	<i>Journal of Behavior, Health & Social Issues</i> (2007-0780) Asociación Mexicana de Comportamiento y Salud	Artículo no arbitrado	n.d.	n.d.	n.d.	n.d.
	García Limón, Arturo	"Contaminación ambiental en explotaciones porcinas mexicanas e incumplimiento de la norma ambiental"	<i>Revista Computarizada de Producción Porcina</i> (1026-9053) Instituto de Investigaciones Porcinas	Artículo no arbitrado	n.d.	n.d.	n.d.	n.d.
	García Limón, Arturo	"Posibles causas de inobservancia en la aplicación de la normatividad ambiental en la producción porcina en Jalisco"	<i>Sustentabilidad</i> (-) Universidad de Guadalajara	Artículo no arbitrado	n.d.	n.d.	n.d.	n.d.
	García López, Pedro Macedonio	"Inhibitory mechanisms of two <i>Uncaria tomentosa</i> extracts affecting the Wnt-signaling pathway"	<i>Phytomedicine</i> (0944-7113) Elsevier Urban & Fischer	Artículo arbitrado	Institute for Scientific Information	n.d.	n.d.	n.d.
	Garibay Chávez, María Guadalupe	"Illnesses, Signs, and Symptoms Related to High Levels of Exposure of PM10 and Ozone, Guadalajara, México" <Digital>	<i>Epidemiology</i> (1531-5487) Lippincott Williams & Wilkins	Artículo arbitrado	Science Citation Index	n.d.	n.d.	n.d.
	Garibay Chávez, María Guadalupe	"Illnesses, Signs, and Symptoms Related to High Levels of Exposure of PM10 and Ozone, Guadalajara, México" <Papel>	<i>Epidemiology</i> (1044-3983) Lippincott Williams & Wilkins	Artículo arbitrado	Science Citation Index	n.d.	n.d.	n.d.
	Godínez, Edgar G.	"Actualización de la lista de los mamíferos de Jalisco, México: implicaciones de los cambios taxonómicos"	<i>Therya</i> (-) Asociación Mexicana de Mastozoología	Artículo no arbitrado	n.d.	n.d.	n.d.	n.d.




INVESTIGACIÓN

Publicaciones como resultado de actividades de investigación, 2011

Cuadro 1.7

Entidad de la Red	Autor (es)	Nombre de la publicación	Editado por	Tipo*	Registro en SCI / SSCI	Participación de académicos externos	Participación de estudiantes	Arbitraje (nacional / internacional)
	Gómez Velázquez, Fabiola Reveca	"Numerical Distance Effect in Mental Arithmetic Operations" <Digital>	<i>Journal of the International Neuropsychological Society</i> (1469-7661) Cambridge University	Artículo arbitrado	Science Citation Index	n.d.	n.d.	n.d.
	Gómez Velázquez, Fabiola Reveca	"Numerical Distance Effect in Mental Arithmetic Operations" <Papel>	<i>Journal of the International Neuropsychological Society</i> (1355-6177) Cambridge University	Artículo arbitrado	Science Citation Index	n.d.	n.d.	n.d.
	Gómez Velázquez, Fabiola Reveca	"Visual Word Recognition In Children And Adults" <Digital>	<i>Journal of the International Neuropsychological Society</i> (1469-7661) Cambridge University	Artículo arbitrado	Science Citation Index	n.d.	n.d.	n.d.
	Gómez Velázquez, Fabiola Reveca	"Visual Word Recognition In Children And Adults" <Papel>	<i>Journal of the International Neuropsychological Society</i> (1355-6177) Cambridge University	Artículo arbitrado	Science Citation Index	n.d.	n.d.	n.d.
	González Aguilar, Delia Guillermina	"Parámetros fisico-químicos, microbiológicos y toxicológicos de: Huevo para plato"	<i>Alimentación y Ciencia de los Alimentos</i> (-) Universidad de Guadalajara	Artículo no arbitrado	n.d.	n.d.	n.d.	n.d.
	González Burgos, José Ignacio Alfredo	"Cytoarchitectural characteristics of hippocampal CA1 pyramidal neurons of rats, four months after global cerebral ischemia and progesterone treatment" <Digital>	<i>Restorative Neurology & Neuroscience</i> (1878-3627) IOS	Artículo arbitrado	Institute for Scientific Information	n.d.	n.d.	n.d.
	González Burgos, José Ignacio Alfredo	"Cytoarchitectural characteristics of hippocampal CA1 pyramidal neurons of rats, four months after global cerebral ischemia and progesterone treatment" <Papel>	<i>Restorative Neurology & Neuroscience</i> (0922-6028) IOS	Artículo arbitrado	Institute for Scientific Information	n.d.	n.d.	n.d.
	González Burgos, José Ignacio Alfredo	"Guided motor training induces dendritic spine plastic changes in adult rat cerebellar purkinje cells"	<i>Neuroscience Letters</i> (0304-3940) Elsevier	Artículo arbitrado	Science Citation Index	n.d.	n.d.	n.d.
	González Burgos, José Ignacio Alfredo	"Hippocampal serotonin depletion facilitates place learning concurrent with an increase in CA1 high frequency theta activity expression in the rat"	<i>European Journal of Pharmacology</i> (0014-2999) Elsevier	Artículo arbitrado	Science Citation Index	n.d.	n.d.	n.d.



INVESTIGACIÓN

Publicaciones como resultado de actividades de investigación, 2011								
								Cuadro 1.7
Entidad de la Red	Autor (es)	Nombre de la publicación	Editado por	Tipo*	Registro en SCI / SSCI	Participación de académicos externos	Participación de estudiantes	Arbitraje (nacional / internacional)
	González Burgos, José Ignacio Alfredo	"Morphological development of dendritic spines on rat cerebellar Purkinje cells"	<i>International Journal of Developmental Neuroscience</i> (0736-5748) Pergamon Elsevier	Artículo arbitrado	Science Citation Index	n.d.	n.d.	n.d.
	González Eguiarte, Diego Raymundo	"Development cardinal temperatures of the planting-emergence stage for 11 forage grasses"	<i>Revista Mexicana de Ciencias Pecuarias</i> (2007-1124) Instituto Nacional de Investigaciones Forestales, Agrícolas y Pecuarias	Artículo arbitrado	Institute for Scientific Information	n.d.	n.d.	n.d.
	González Eguiarte, Diego Raymundo	"Temperaturas cardinales de desarrollo en la etapa siembra-emergencia de 11 pastos forrajeros"	<i>Revista Mexicana de Ciencias Pecuarias</i> (2007-1124) Instituto Nacional de Investigaciones Forestales, Agrícolas y Pecuarias	Artículo arbitrado	Institute for Scientific Information	n.d.	n.d.	n.d.
	González Garrido, Andrés Antonio	"Contexto emocional y procesamiento auditivo. Estudio de potenciales relacionados con eventos"	<i>Revista Mexicana de Psicología</i> (0185-6073) Sociedad Mexicana de Psicología	Artículo arbitrado	Institute for Scientific Information	n.d.	n.d.	n.d.
	González Garrido, Andrés Antonio	"Rapid Automatized Naming and Lexical Decision in Children from an Electrophysiological Perspective"	<i>Clinical EEG & Neuroscience</i> (1550-0594) EEG & Clinical Neuroscience Society	Artículo arbitrado	Science Citation Index	n.d.	n.d.	n.d.
	González Tamayo, Jorge Roberto	"A Synopsis of New World Habenaria (<i>Orchidaceae</i>) I"	<i>Harvard Papers in Botany</i> (1043-4534) Harvard University Herbaria	Artículo arbitrado	Institute for Scientific Information	n.d.	n.d.	n.d.
	González Tamayo, Jorge Roberto	<i>Las orquídeas del occidente de México. Volumen I</i>	978-607-00-4041-2 (González Tamayo Jorge Roberto)	Libro		n.d.	n.d.	n.d.
	González Villarreal, Luz María	<i>Guide Illustrée des Chênes. Tome 1</i>	978-2-9600974-0-5 (Edilens)	Libro		n.d.	n.d.	n.d.
	González Villarreal, Luz María	<i>Neotropikey-Interactive key and information resources for flowering plants of the Neotropics</i>	978-1-84246-445-8 (Royal Botanic Gardens, Kew)	Libro		n.d.	n.d.	n.d.
	González Villarreal, Luz María	<i>The Red List of Mexican Cloud Forest Trees</i>	9781903703281 (Fauna & Flora International)	Libro		n.d.	n.d.	n.d.
	Gudiño Cabrera, Graciela	"HIF-1 α expression in the hippocampus and peripheral macrophages after glutamate-induced excitotoxicity"	<i>Journal of Neuroimmunology</i> (0165-5728) Elsevier	Artículo arbitrado	Science Citation Index	n.d.	n.d.	n.d.



INVESTIGACIÓN

Publicaciones como resultado de actividades de investigación, 2011								
Entidad de la Red	Autor (es)	Nombre de la publicación	Editado por	Tipo*	Registro en SCI / SSCI	Participación de académicos externos	Participación de estudiantes	Arbitraje (nacional / internacional)
	Guerrero Quiroz, Luis Alfonso	"Determinación cuantitativa de la concentración de il-1 β en suero de cerdos cuino mexicanos"	<i>Revista Computarizada de Producción Porcina</i> (1026-9053) Instituto de Investigaciones Porcinas	Artículo no arbitrado	n.d.	n.d.	n.d.	n.d.
	Guerrero Quiroz, Luis Alfonso	"Determinación cuantitativa de la concentración de il-6 en suero de cerdos cuino mexicanos"	<i>Revista Computarizada de Producción Porcina</i> (1026-9053) Instituto de Investigaciones Porcinas	Artículo no arbitrado	n.d.	n.d.	Alumno	n.d.
	Guerrero Quiroz, Luis Alfonso	"El grupo cerci: una herramienta continental para conservar y sostener los cerdos criollos"	<i>Revista Computarizada de Producción Porcina</i> (1026-9053) Instituto de Investigaciones Porcinas	Artículo no arbitrado	n.d.	n.d.	n.d.	n.d.
	Guerrero Quiroz, Luis Alfonso	"Niveles de cortisol en cerdos pelón mexicano en diferentes etapas de maduración inmunológica"	<i>Revista Computarizada de Producción Porcina</i> (1026-9053) Instituto de Investigaciones Porcinas	Artículo no arbitrado	n.d.	n.d.	n.d.	n.d.
	Guerrero Quiroz, Luis Alfonso	"Niveles de lipoperóxidos en plasma como indicador de estrés en cerdos pelón mexicano"	<i>Revista Computarizada de Producción Porcina</i> (1026-9053) Instituto de Investigaciones Porcinas	Artículo no arbitrado	n.d.	n.d.	n.d.	n.d.
	Guevara Pérez, Miguel Ángel	"CHECASEN: programa para revisar señales EEG fuera de línea"	<i>Revista Mexicana de Ingeniería Biomédica</i> (0188-9532) Sociedad Mexicana de Ingeniería Biomédica	Artículo arbitrado	Consejo Nacional de Ciencia y Tecnología	n.d.	Alumno	n.d.
	Guevara Pérez, Miguel Ángel	"Effects of red wine on the electrical activity and functional coupling between prefrontal–parietal cortices in young men" <Digital>	<i>Appetite</i> (1095-8304) Academic Elsevier	Artículo arbitrado	Science Citation Index	n.d.	n.d.	n.d.
	Guevara Pérez, Miguel Ángel	"Effects of red wine on the electrical activity and functional coupling between prefrontal–parietal cortices in young men" <Paper>	<i>Appetite</i> (0195-6663) Academic Elsevier	Artículo arbitrado	Science Citation Index	n.d.	n.d.	n.d.
	Guevara Pérez, Miguel Ángel	"EEGcorco: a computer program to simultaneously calculate and statistically analyze EEG coherence and correlation" <Digital>	<i>Journal of Biomedical Science & Engineering-Digital Scientific Research</i> (1937-688X)	Artículo no arbitrado	n.d.	n.d.	n.d.	n.d.



INVESTIGACIÓN

Publicaciones como resultado de actividades de investigación, 2011

Cuadro 1.7

Entidad de la Red	Autor (es)	Nombre de la publicación	Editado por	Tipo*	Registro en SCI / SSCI	Participación de académicos externos	Participación de estudiantes	Arbitraje (nacional / internacional)
	Guevara Pérez, Miguel Ángel	"EEGcorco: a computer program to simultaneously calculate and statistically analyze EEG coherence and correlation" <Paper>	<i>Journal of Biomedical Science & Engineering-Paper</i> (1937-6871) Scientific Research	Artículo no arbitrado	n.d.	n.d.	n.d.	n.d.
	Gutiérrez Herrera, Loreto	"Problemas ambientales regionales como propuesta innovadora de aprendizaje universitario"	Sustentabilidad (-) Universidad de Guadalajara	Artículo no arbitrado	n.d.	n.d.	n.d.	n.d.
	Guzmán Arroyo, Manuel	"Biología y cultivo de <i>Macrobrachium tenellum</i> : Estado del arte"	<i>Hidrobiológica</i> (0188-8897) Universidad Autónoma Metropolitana	Artículo arbitrado	Institute for Scientific Information	n.d.	n.d.	n.d.
	Guzmán Dávalos, Laura	"Hongos citados para Jalisco, II"	<i>Ibugana</i> . Boletín del Instituto de Botánica (0187-7054) Universidad de Guadalajara	Artículo no arbitrado	n.d.	n.d.	n.d.	n.d.
	Harker Shumway, Mollie Favorite	"Vegetación y flora del predio Las Joyas, La Manzanilla, municipio de La Huerta, Jalisco, México"	<i>Ibugana</i> . Boletín del Instituto de Botánica (0187-7054) Universidad de Guadalajara	Artículo no arbitrado	n.d.	n.d.	n.d.	n.d.
	Hernández Gallardo, Margarita	"Identificación y cuantificación de hongos micotoxigénicos en alimento para bovinos" <digital>	<i>Ciencia y Tecnología</i> (1390-4043) Universidad Técnica Estatal de Quevedo	Artículo no arbitrado	n.d.	n.d.	n.d.	n.d.
	Hernández Gallardo, Margarita	"Identificación y cuantificación de hongos micotoxigénicos en alimento para bovinos" <papel>	<i>Ciencia y Tecnología</i> (1390-4051) Universidad Técnica Estatal de Quevedo	Artículo no arbitrado	n.d.	n.d.	n.d.	n.d.
	Hernández González, Marisela	"Age-effect on the prefrontal-parietal correlation: Performance of the Tower of Hanoi task" <Digital>	<i>Journal of the International Neuropsychological Society</i> (1469-7661) Cambridge University	Artículo arbitrado	Science Citation Index	n.d.	n.d.	n.d.
	Hernández González, Marisela	"Age-effect on the prefrontal-parietal correlation: Performance of the Tower of Hanoi task" <Paper>	<i>Journal of the International Neuropsychological Society</i> (1355-6177) Cambridge University	Artículo arbitrado	Science Citation Index	n.d.	n.d.	n.d.
	Huerta Martínez, Francisco Martín	"Biodiversidad y funcionamiento de ecosistemas de zonas semiáridas de México"	<i>3C Conocimiento+Cultura+Ciencia</i> (-) Universidad de Guadalajara	Artículo no arbitrado	n.d.	n.d.	n.d.	n.d.

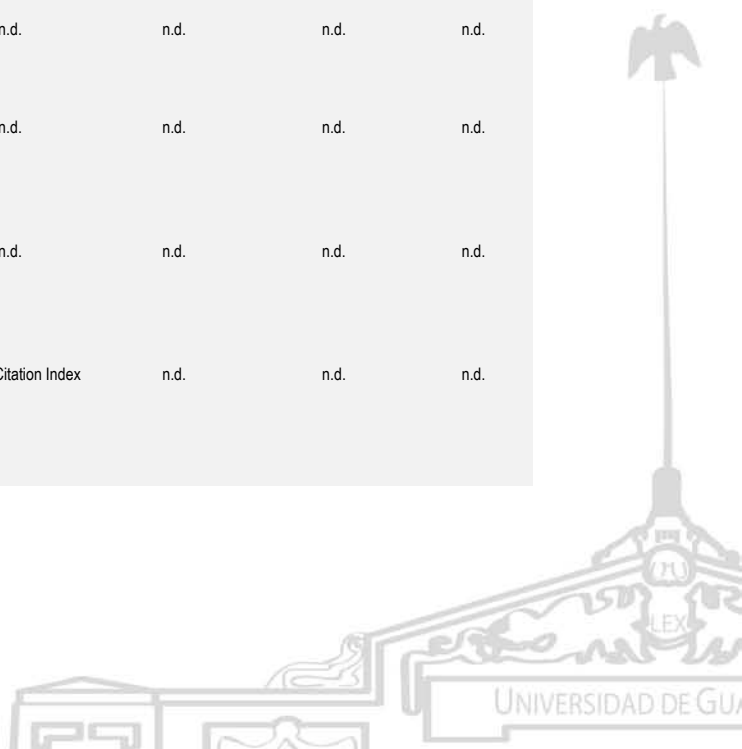


INVESTIGACIÓN

Publicaciones como resultado de actividades de investigación, 2011

Cuadro 1.7

Entidad de la Red	Autor (es)	Nombre de la publicación	Editado por	Tipo*	Registro en SCI / SSCI	Participación de académicos externos	Participación de estudiantes	Arbitraje (nacional / internacional)
	Huizar López, María del Rosario	" <i>Trichophyton rubrum</i> Manipulates the Innate Immune Functions of Human Keratinocytes" <Digital>	<i>Central European Journal of Biology</i> (1644-3632) Versita	Artículo arbitrado	Institute for Scientific Information	n.d.	Alumno	n.d.
	Huizar López, María del Rosario	" <i>Trichophyton rubrum</i> Manipulates the Innate Immune Functions of Human Keratinocytes" <Paper>	<i>Central European Journal of Biology</i> (1895-104X) Versita	Artículo arbitrado	Institute for Scientific Information	n.d.	n.d.	n.d.
	Jiménez Reyes, Ma. Noemí	Reseña del libro: <i>Atlas de Polen de la Comarca Lagunera, México</i>	<i>Ibugana</i> . Boletín del Instituto de Botánica (0187-7054) Universidad de Guadalajara	Artículo no arbitrado	n.d.	n.d.	n.d.	n.d.
	Lagos Navarrete, Francisco Javier	"Eliminación de animales muertos ante desastre"	<i>Sustentabilidad</i> (-) Universidad de Guadalajara	Artículo no arbitrado	n.d.	n.d.	n.d.	n.d.
	Lagos Navarrete, Francisco Javier	"Impacto de la mortalidad animal en la salud pública de los humanos: el caso de los desastres"	<i>Sustentabilidad</i> (-) Universidad de Guadalajara	Artículo no arbitrado	n.d.	n.d.	n.d.	n.d.
	Lagos Navarrete, Francisco Javier	"Psicología del desastre"	<i>Sustentabilidad</i> (-) Universidad de Guadalajara	Artículo no arbitrado	n.d.	n.d.	n.d.	n.d.
	Landeros Ramírez, Patricia	"Parámetros fisico-químicos, microbiológicos y toxicológicos de: Tamarindo (<i>Tamarindus indica</i>)"	<i>Alimentación y Ciencia de los Alimentos</i> (-) Universidad de Guadalajara	Artículo no arbitrado	n.d.	n.d.	n.d.	n.d.
	Lépez Ildelfonso, Rogelio	" <i>Amapolo</i> y <i>mulato</i> , nuevas variedades de frijol para el estado de Jalisco, méxico"	<i>Revista Fitotecnia Mexicana</i> (0187-7380) Sociedad Mexicana de Fitogenética	Artículo arbitrado	Institute for Scientific Information	n.d.	n.d.	n.d.
	López Alcocer, Fernando	"Manejo de la materia orgánica del suelo"	<i>Sustentabilidad</i> (-) Universidad de Guadalajara	Artículo no arbitrado		n.d.	n.d.	n.d.
	López Alcocer, Fernando	<i>VIII Congreso Latinoamericano de Sociología Rural</i>	978-85-7819-087-3 (Asociación Latinoamericana de Sociología Rural)	Libro	n.d.	n.d.	n.d.	n.d.
	López Illán, Yolanda	"Parámetros fisico-químicos, microbiológicos y toxicológicos de: Uva (<i>Vitis vinifera</i>)"	Alimentación y Ciencia de los Alimentos (-) Universidad de Guadalajara	Artículo no arbitrado	n.d.	n.d.	n.d.	n.d.
	López Pérez, Silvia Josefina	"El lenguaje químico de las neuronas"	<i>3C Conocimiento+ Cultura + Ciencia</i> (-) Universidad de Guadalajara	Artículo no arbitrado	n.d.	n.d.	n.d.	n.d.
	López Uriarte, Ernesto	"Diet and Feeding Habits of the Octopus <i>hubbsorum</i> Berry, 1953 in the Central Mexican Pacific"	<i>Veliger</i> (0042-3211) Santa Barbara Museum of Natural History	Artículo arbitrado	Science Citation Index	n.d.	n.d.	n.d.

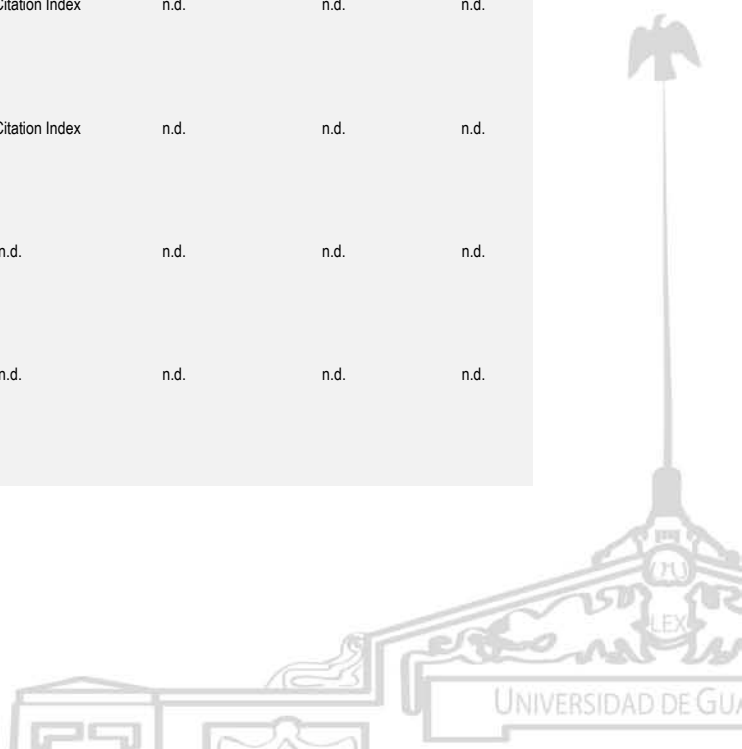


INVESTIGACIÓN

Publicaciones como resultado de actividades de investigación, 2011

Cuadro 1.7

Entidad de la Red	Autor (es)	Nombre de la publicación	Editado por	Tipo*	Registro en SCI / SSCI	Participación de académicos externos	Participación de estudiantes	Arbitraje (nacional / internacional)
	Luis Juan Morales, Angélica	"Parámetros físico-químicos, microbiológicos y toxicológicos de: Fresa (<i>Fragaria vesca</i> L.)"	<i>Alimentación y Ciencia de los Alimentos</i> (-) Universidad de Guadalajara	Artículo no arbitrado	n.d.	n.d.	n.d.	n.d.
	Luis Juan Morales, Angélica	"Parámetros físico-químicos, microbiológicos y toxicológicos de: Jitomate (<i>Lycopersicon esculentum</i>)"	<i>Alimentación y Ciencia de los Alimentos</i> (-) Universidad de Guadalajara	Artículo no arbitrado	n.d.	n.d.	Alumno	n.d.
	Macías Rodríguez, Miguel Ángel	"A phytosociological and phytogeographical survey of the coastal vegetation of western North America: beach and dune vegetation from Baja California to Alaska" <Digital>	<i>Applied Vegetation Science</i> (1654-109X) Wiley Blackwell	Artículo arbitrado	Institute for Scientific Information	n.d.	n.d.	n.d.
	Macías Rodríguez, Miguel Ángel	"A phytosociological and phytogeographical survey of the coastal vegetation of western North America: beach and dune vegetation from Baja California to Alaska" <Papel>	<i>Applied Vegetation Science</i> (1402-2001) Wiley Blackwell	Artículo arbitrado	Institute for Scientific Information	n.d.	n.d.	n.d.
	Macías Rodríguez, Miguel Ángel	"A phytosociological survey of the dune forests of the Pacific Northwest" <Digital>	<i>Plant Biosystems</i> (1724-5575) Taylor & Francis	Artículo arbitrado	Institute for Scientific Information	n.d.	n.d.	n.d.
	Macías Rodríguez, Miguel Ángel	"A phytosociological survey of the dune forests of the Pacific Northwest" <Papel>	<i>Plant Biosystems</i> (1126-3504) Taylor & Francis	Artículo arbitrado	Institute for Scientific Information	n.d.	n.d.	n.d.
	Macías Rodríguez, Miguel Ángel	"Bioclimates and vegetation along the C203 Pacific basin of Northwestern Mexico" <Digital>	<i>Plant Ecology</i> (1573-5052) Springer	Artículo arbitrado	Science Citation Index	n.d.	n.d.	n.d.
	Macías Rodríguez, Miguel Ángel	"Bioclimates and vegetation along the Pacific basin of Northwestern Mexico" <Papel>	<i>Plant Ecology</i> (1385-0237) Springer	Artículo arbitrado	Science Citation Index	n.d.	n.d.	n.d.
	Maciel Flores, Roberto	"Geological study and electrical resistivity tomography of Ameca, Jalisco, Mexico"	IAHS AISH (0144-7815) International Association of Hydrological Sciences	Artículo no arbitrado	n.d.	n.d.	n.d.	n.d.
	Maciel Flores, Roberto	<i>Land subsidence, associated hazards and the role of natural resources development</i>	978-1-907161-12-4 (International Association of Hydrological Sciences)	Libro	n.d.	n.d.	n.d.	n.d.



INVESTIGACIÓN

Publicaciones como resultado de actividades de investigación, 2011


Cuadro 1.7

Entidad de la Red	Autor (es)	Nombre de la publicación	Editado por	Tipo*	Registro en SCI / SSCI	Participación de académicos externos	Participación de estudiantes	Arbitraje (nacional / internacional)
	Martínez Sánchez, Félix Héctor	<i>Trastornos y enfermedades crónicas. Una aproximación psicológica</i>	9786074480696 (Manual Moderno)	Libro	n.d.	n.d.	n.d.	n.d.
	Medina Ceja, Laura Guadalupe	"Effect of Early Glutamate Exposure on EAAT-3 and GAT-1 Protein Expression in Cells of the Dentate Gyrus and CA1 Region of the Adult Rat Hippocampus" <Digital>	<i>Archives of Medical Research</i> (0188-0128) Elsevier	Artículo arbitrado	Science Citation Index	n.d.	n.d.	n.d.
	Medina Ceja, Laura Guadalupe	"Effect of Early Glutamate Exposure on EAAT-3 and GAT-1 Protein Expression in Cells of the Dentate Gyrus and CA1 Region of the Adult Rat Hippocampus" <Papel>	<i>Archives of Medical Research</i> (0188-4409) Elsevier	Artículo arbitrado	Science Citation Index	n.d.	n.d.	n.d.
	Medina Ceja, Laura Guadalupe	"El lenguaje eléctrico de las neuronas (sinapsis eléctricas)"	<i>3C Conocimiento+Cultura+Ciencia</i> (-) Universidad de Guadalajara	Artículo no arbitrado	n.d.	n.d.	n.d.	n.d.
	Medina Urrutia, Víctor Manuel	"Características sustentables de los principales portainjertos de cítricos en México"	<i>Sustentabilidad</i> (-) Universidad de Guadalajara	Artículo no arbitrado	n.d.	n.d.	n.d.	n.d.
	Medina Urrutia, Víctor Manuel	"Conversión de la citricultura convencional al sistema orgánico: componentes básicos para la selección de huertos"	<i>Sustentabilidad</i> (-) Universidad de Guadalajara	Artículo no arbitrado	n.d.	n.d.	n.d.	n.d.
	Medina Urrutia, Víctor Manuel	"Organic mango production in México: status of orchard management"	<i>Acta Horticulturae</i> (0567-7572) International Society for Horticultural Science	Artículo no arbitrado	n.d.	n.d.	n.d.	n.d.
	Medina Urrutia, Víctor Manuel	"Vegetative and reproductive relationships in mexican lime trees under tropical conditions"	<i>Acta Horticulturae</i> (0567-7572) International Society for Horticultural Science	Artículo no arbitrado	n.d.	n.d.	n.d.	n.d.
	Medina Urrutia, Víctor Manuel	<i>I International Symposium on Tropical Horticulture</i>	978-90-66050-67-9 (International Society for Horticultural Science)	Libro	n.d.	n.d.	n.d.	n.d.



INVESTIGACIÓN

Publicaciones como resultado de actividades de investigación, 2011								
Entidad de la Red	Autor (es)	Nombre de la publicación	Editado por	Tipo*	Registro en SCI / SSCI	Participación de académicos externos	Participación de estudiantes	Arbitraje (nacional / internacional)
	Mena Munguía, Salvador	"Desarrollo de un inóculo con diferentes sustratos mediante fermentación sólida sumergida"	<i>Revista Electrónica de Veterinaria</i> (1695-7504) Veterinaria Organización	Artículo no arbitrado	n.d.	n.d.	n.d.	n.d.
	Mena Munguía, Salvador	"Producción de proteína microbiana a partir de manzana de desecho con fermentación en estado sólido a 32 °C"	<i>Revista Electrónica de Veterinaria</i> (1695-7504) Veterinaria Organización	Artículo no arbitrado	n.d.	n.d.	n.d.	n.d.
	Mendoza Cornejo, José César	"Investigación y educación superior para una agricultura sustentable"	<i>Sustentabilidad</i> (-) Universidad de Guadalajara	Artículo no arbitrado	n.d.	n.d.	n.d.	n.d.
	Mora Núñez, Margarito	"El Cámbrico inferior de Castilla La Mancha (España): Actualización y coordinación de los yacimientos con trilobites"	<i>Dugesiana</i> (1405-4094) Universidad de Guadalajara	Artículo no arbitrado	n.d.	n.d.	n.d.	n.d.
	Mora Santacruz, Antonio	<i>Bosques y árboles del trópico mexicano: estructura, crecimiento y usos</i>	978-607-8019-56-4 (Universidad de Guadalajara)	Libro	n.d.	n.d.	n.d.	n.d.
	Morales Villagrán, Alberto	"Una ventana al cerebro"	<i>3C Conocimiento+ Cultura+Ciencia</i> (-) Universidad de Guadalajara	Artículo no arbitrado	n.d.	n.d.	n.d.	n.d.
	Morales Villagrán, Alberto	<i>Biosensors for Health, Environment and Biosecurity</i>	978-953-307-443-6 (InTech)	Libro	n.d.	n.d.	Alumno	n.d.
	Moya Raygoza, Gustavo	"Comparison of Fecundity and Body Size of Mexican and Argentinian Populations of <i>Daubulus maidis</i> (Hemiptera: Cicadellidae)" <Digital>	<i>Annals of the Entomological Society of America</i> (1938-2901) Entomological Society of America	Artículo arbitrado	Science Citation Index	n.d.	n.d.	n.d.
	Moya Raygoza, Gustavo	"First host record for <i>Aneon pilicornis</i> (Ogloblin) (Hymenoptera: Dryinidae), a parasitoid of Cicadellidae, including the corn leafhopper (Hemiptera: Cicadellidae)" <Digital>	<i>Neotropical Entomology</i> (1678-8052) Entomological Society of Brasil	Artículo arbitrado	Institute for Scientific Information	n.d.	n.d.	n.d.



INVESTIGACIÓN

Publicaciones como resultado de actividades de investigación, 2011

Cuadro 1.7

Entidad de la Red	Autor (es)	Nombre de la publicación	Editado por	Tipo*	Registro en SCI / SSCI	Participación de académicos externos	Participación de estudiantes	Arbitraje (nacional / internacional)
	Moya Raygoza, Gustavo	"First host record for <i>Anteon pilicorne</i> (<i>Ogloblin</i>) (<i>Hymenoptera: Dryinidae</i>), a parasitoid of Cicadellidae, including the corn leafhopper (<i>Hemiptera: Cicadellidae</i>)" <Papel>	<i>Neotropical Entomology</i> (1519-566X) Entomological Society of Brasil	Artículo arbitrado	Institute for Scientific Information	n.d.	Alumno	n.d.
	Navarrete Heredia, José Luis	"Burying Beetles (<i>Coleoptera: Silphidae</i>) from Western Jalisco, México: Abundance and Phenology"	<i>Sociobiology</i> (0361-6525) California State University	Artículo arbitrado	Science Citation Index	n.d.	n.d.	n.d.
	Navarrete Heredia, José Luis	"Colección Tomás g. Zebisch asociada al Centro de Estudios en Zoología, Universidad de Guadalajara"	<i>Acta Zoológica Mexicana. Nueva Serie</i> (0065-1737) Instituto de Ecología	Artículo arbitrado	Institute for Scientific Information			n.d.
	Navarrete Heredia, José Luis	"Coleópteros necrócolos (<i>Histeridae, Silphidae</i> y <i>Scarabaeidae</i>) en dos localidades de Gómez Farías, Jalisco, México"	<i>Revista Colombiana de Entomología</i> (0120-0488) Sociedad Colombiana de Entomología	Artículo arbitrado	Institute for Scientific Information			n.d.
	Navarrete Heredia, José Luis	"First record and a new species of <i>Megarthus Curtis</i> (<i>Coleoptera, Staphylinidae, Proteininae</i>) from the Colombian Central Andes" <Digital>	<i>Zootaxa</i> (1175-5334) Magnolia	Artículo arbitrado	Institute for Scientific Information	n.d.	n.d.	n.d.
	Navarrete Heredia, José Luis	"First record and a new species of <i>Megarthus Curtis</i> (<i>Coleoptera, Staphylinidae, Proteininae</i>) from the Colombian Central Andes" <Papel>	<i>Zootaxa</i> (1175-5326) Magnolia	Artículo arbitrado	Institute for Scientific Information	n.d.	n.d.	n.d.
	Navarrete Heredia, José Luis	Insect Biodiversity: Science and Society	<i>Acta Zoológica Mexicana. Nueva Serie</i> (0065-1737) Instituto de Ecología	Artículo arbitrado	Institute for Scientific Information	n.d.	n.d.	n.d.
	Navarrete Heredia, José Luis	"Gusanos de maguey"	<i>3C Conocimiento+Cultura+Ciencia (-)</i> Universidad de Guadalajara	Artículo no arbitrado	n.d.	n.d.	n.d.	n.d.
	Navarrete Heredia, José Luis	"Importancia y diversidad de los escarabajos (<i>Coleoptera</i>)"	<i>3C Conocimiento+Cultura+Ciencia (-)</i> Universidad de Guadalajara	Artículo no arbitrado	n.d.	n.d.	n.d.	n.d.



INVESTIGACIÓN

Publicaciones como resultado de actividades de investigación, 2011								
Entidad de la Red	Autor (es)	Nombre de la publicación	Editado por	Tipo*	Registro en SCI / SSCI	Participación de académicos externos	Participación de estudiantes	Arbitraje (nacional / internacional)
	Navarrete Heredia, José Luis	"La entomología cultural"	<i>Algarabía</i> (2007-1019) Otras Inquisiciones	Artículo no arbitrado	n.d.	n.d.	n.d.	n.d.
	Navarrete Heredia, José Luis	<i>El libro de los ¿porqués y qué onda con...?</i>	978-607-457-145-5 (Lectorum)	Libro	n.d.	n.d.	n.d.	n.d.
	Navarrete Heredia, José Luis	<i>La biodiversidad en Veracruz: Estudio de Estado</i>	978-607-7607-51-9 (Comisión Nacional para el Conocimiento y Uso de la Biodiversidad)	Libro	n.d.	n.d.	n.d.	n.d.
	Navarrete Heredia, José Luis	<i>Memorias del 38º Congreso de la Sociedad Colombiana de Entomología</i>	978-958-99120-5-8 (Sociedad Colombiana de Entomología)	Libro	n.d.	n.d.	n.d.	n.d.
	Navarrete Heredia, José Luis	<i>Resúmenes del 38º Congreso de la Sociedad Colombiana de Entomología</i>	978-958-99120-4-1 (Sociedad Colombiana de Entomología)	Libro	n.d.	n.d.	n.d.	n.d.
	Noa Pérez, Mario	"A methodology for the selection of a routine purity test for insoluble beta(1--3)glucan"	<i>Methods & Findings in Experimental & Clinical Pharmacology</i> (2013-0155) Prous Thomson	Artículo arbitrado	Science Citation Index	n.d.	n.d.	n.d.
	Noa Pérez, Mario	"Determination of residues of malathion and malaoxon in mango varieties ataulfo and tommy atkins produced in Chahuities, Oaxaca"	<i>Agrociencia</i> (1405-3195) Colegio de Postgraduados	Artículo arbitrado	Institute for Scientific Information	n.d.	n.d.	n.d.
	Noa Pérez, Mario	<i>Ciencia de la leche: una visión integral para México</i>	978-607-450-4149 (Universidad de Guadalajara)	Libro	n.d.	n.d.	n.d.	n.d.
	Noa Pérez, Mario	<i>Leche y lácteos: manual de prácticas</i>	978-607-450-424-8 (Universidad de Guadalajara)	Libro	n.d.	n.d.	n.d.	n.d.
	Orozco Medina, Martha Georgina	"Comparative study of levels of care in children exposed to environmental noise on three campuses in the city of Guadalajara, 2009"	<i>Journal of the Acoustical Society of America</i> (0001-4966) Acoustical Society of America	Artículo arbitrado	Science Citation Index	n.d.	n.d.	n.d.
	Orozco Medina, Martha Georgina	"Discussing the effects of environmental noise upon the immune system"	<i>Journal of the Acoustical Society of America</i> (0001-4966) Acoustical Society of America	Artículo arbitrado	Science Citation Index	n.d.	Alumno	n.d.
	Orozco Medina, Martha Georgina	"Environmental noise attached to an integral quality diagnostic on recreational public areas"	<i>Journal of the Acoustical Society of America</i> (0001-4966) Acoustical Society of America	Artículo arbitrado	Science Citation Index	n.d.	n.d.	n.d.



INVESTIGACIÓN

Publicaciones como resultado de actividades de investigación, 2011

Cuadro 1.7

Entidad de la Red	Autor (es)	Nombre de la publicación	Editado por	Tipo*	Registro en SCI / SSCI	Participación de académicos externos	Participación de estudiantes	Arbitraje (nacional / internacional)
	Orozco Medina, Martha Georgina	"Study of noise, environmental quality, and health risks in an avenue of the city of Guadalajara, Jalisco, Mexico"	<i>Journal of the Acoustical Society of America</i> (0001-4966) Acoustical Society of America	Artículo arbitrado	Science Citation Index	n.d.	n.d.	n.d.
	Orozco Medina, Martha Georgina	"Urban noise and transport as a base of environmental quality strategy"	<i>Journal of the Acoustical Society of America</i> (0001-4966) Acoustical Society of America	Artículo arbitrado	Science Citation Index	n.d.	n.d.	n.d.
	Orozco Medina, Martha Georgina	Urban Noise and Transport as a Strategy of Environmental Quality	<i>Proceedings of Meetings on Acoustics</i> (1939-800X) Acoustical Society of America	Artículo no arbitrado		n.d.	n.d.	n.d.
	Ortiz Rueda, Gerardo Alfonso	"Efectos de precisión y pertinencia del componente situación de estímulo de una descripción precontacto" <Digital>	<i>Revista Mexicana de Análisis de la Conducta</i> (2007-0802) Sociedad Mexicana de Análisis de la Conducta	Artículo arbitrado	Consejo Nacional de Ciencia y Tecnología	n.d.	n.d.	n.d.
	Ortiz Rueda, Gerardo Alfonso	"El papel de la precisión instruccional y la retroalimentación en la ejecución y descripciones poscontacto" <digital>	<i>Revista Mexicana de Análisis de la Conducta</i> (2007-0802) Sociedad Mexicana de Análisis de la Conducta	Artículo arbitrado	Consejo Nacional de Ciencia y Tecnología	n.d.	n.d.	n.d.
	Ortiz Rueda, Gerardo Alfonso	"El papel de la precisión instruccional y la retroalimentación en la ejecución y descripciones poscontacto" <papel>	<i>Revista Mexicana de Análisis de la Conducta</i> (0185-4534) Sociedad Mexicana de Análisis de la Conducta	Artículo arbitrado	Consejo Nacional de Ciencia y Tecnología	n.d.	n.d.	n.d.
	Ortiz Rueda, Gerardo Alfonso	"Precisión de descripciones, retroalimentación y conocimiento de la finalidad de la descripción poscontacto sobre la ejecución, elaboración y transmisión de descripciones"	<i>Acta Comportamental</i> (0188-8145) Universidad de Guadalajara	Artículo no arbitrado	n.d.	n.d.	n.d.	n.d.
	Ortiz Rueda, Gerardo Alfonso	"SIDA: Hacia un sistema de clasificación de conductas de riesgo y prevención" <Digital>	<i>Journal of Behavior, Health & Social Issues</i> (-) Asociación Mexicana de Comportamiento y Salud	Artículo no arbitrado	n.d.	n.d.	n.d.	n.d.
	Ortiz Vargas, Gilberto	"El flujo de efectivo en los agronegocios"	<i>Sustentabilidad</i> (-) Universidad de Guadalajara	Artículo no arbitrado	n.d.	n.d.	n.d.	n.d.

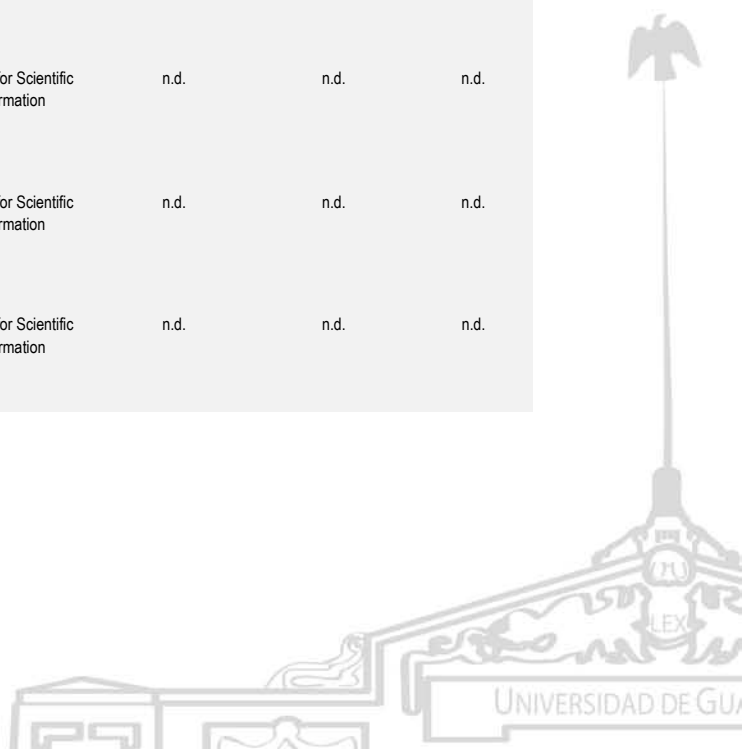


INVESTIGACIÓN

Publicaciones como resultado de actividades de investigación, 2011

Cuadro 1.7

Entidad de la Red	Autor (es)	Nombre de la publicación	Editado por	Tipo*	Registro en SCI / SSCI	Participación de académicos externos	Participación de estudiantes	Arbitraje (nacional / internacional)
	Ortiz Vargas, Gilberto	"El punto de equilibrio, un enfoque para un agronegocio exitoso"	<i>Sustentabilidad (-)</i> Universidad de Guadalajara	Artículo no arbitrado	n.d.	n.d.	n.d.	n.d.
	Ortuño Sahagún, Daniel	"Gene expression profile in JNK3 null mice: a novel specific activation of the PI3K/AKT pathway" <Digital>	<i>Journal of Neurochemistry</i> (1471-4159) Wiley Blackwell	Artículo arbitrado	Science Citation Index	n.d.	n.d.	n.d.
	Ortuño Sahagún, Daniel	"Gene expression profile in JNK3 null mice: a novel specific activation of the PI3K/AKT pathway" <Papel>	<i>Journal of Neurochemistry</i> (0022-3042) Wiley Blackwell	Artículo arbitrado	Science Citation Index	n.d.	n.d.	n.d.
	Ortuño Sahagún, Daniel	<i>Embryonic Stem Cells: The Hormonal Regulation of Pluripotency and Embryogenesis</i>	978-953-307-196-1 (InTech)	Libro	n.d.	n.d.	n.d.	n.d.
	Ortuño Sahagún, Daniel	<i>Tópicos de actualización en neurobiología. Envejecimiento y Neurodegeneración</i>	978-607-450-402-6 (Universidad de Guadalajara)	Libro	n.d.	n.d.	n.d.	n.d.
	Pacheco Gallardo, Carlos	"Parámetros físico-químicos, microbiológicos y toxicológicos de: Cerveza"	<i>Alimentación y Ciencia de los Alimentos (-)</i> Universidad de Guadalajara	Artículo no arbitrado	n.d.	n.d.	n.d.	n.d.
	Pacheco Gallardo, Carlos	"Parámetros físico-químicos, microbiológicos y toxicológicos de: Frijol (<i>Phaseolus vulgaris</i> L.)"	<i>Alimentación y Ciencia de los Alimentos (-)</i> Universidad de Guadalajara	Artículo no arbitrado	n.d.	n.d.	n.d.	n.d.
	Padilla Vargas, María Antonia	"Análisis de los efectos de la elaboración de enunciados contrafácticos en una tarea de elección" <Digital>	<i>Universitas Psychologica</i> (2011-2777) Pontificia Universidad Javeriana	Artículo arbitrado	Institute for Scientific Information	n.d.	n.d.	n.d.
	Peregrina Sandoval, Jorge	"Association of LEP and ADIPOQ common variants with colorectal cancer in Mexican patients" <Digital>	<i>Cancer Biomarkers</i> (1875-8592) IOS	Artículo arbitrado	Institute for Scientific Information	n.d.	n.d.	n.d.
	Peregrina Sandoval, Jorge	"Association of LEP and ADIPOQ common variants with colorectal cancer in Mexican patients" <Papel>	<i>Cancer Biomarkers</i> (1574-0153) IOS	Artículo arbitrado	Institute for Scientific Information	n.d.	n.d.	n.d.
	Pérez de la Rosa, Jorge Alberto	"Raymundo Ramírez Delgadillo (1963-2011)"	<i>Acta Botánica Mexicana</i> (0187-7151) Instituto de Ecología	Artículo arbitrado	Institute for Scientific Information	n.d.	n.d.	n.d.




INVESTIGACIÓN

Publicaciones como resultado de actividades de investigación, 2011

Cuadro 1.7

Entidad de la Red	Autor (es)	Nombre de la publicación	Editado por	Tipo*	Registro en SCI / SSCI	Participación de académicos externos	Participación de estudiantes	Arbitraje (nacional / internacional)
	Pérez González, Aurelio	"El cultivo de <i>Artocarpus heterophyllus</i> en el municipio de San Blas, Nayarit, México"	<i>Sustentabilidad (-)</i> Universidad de Guadalajara	Artículo no arbitrado	n.d.	n.d.	n.d.	n.d.
	Posos Ponce, Pedro	"Monitoreo de la susceptibilidad de moho azul (<i>Peronospora tabacina</i>) al fungicida Acrobat MZ"	<i>Sustentabilidad (-)</i> Universidad de Guadalajara	Artículo no arbitrado	n.d.	n.d.	n.d.	n.d.
	Posos Ponce, Pedro	"White grubs (<i>cyclocephala comate</i>) susceptibility to different insecticides in San Martín Hidalgo, Jalisco, México"	<i>Resistant Pest Management Newsletter (-)</i> Michigan State University	Artículo no arbitrado	n.d.	n.d.	n.d.	n.d.
	Posos Ponce, Pedro	<i>Entomología mexicana</i> , Vol. 10	978-607-7533-99-3 (Colegio de Postgraduados)	Libro	n.d.	n.d.	n.d.	n.d.
	Ramírez Álvarez, Agustín	"Alimentación, ¿Ciencia o cultura?"	<i>Alimentación y Ciencia de los Alimentos (-)</i> Universidad de Guadalajara	Artículo no arbitrado	n.d.	n.d.	n.d.	n.d.
	Ramírez Álvarez, Agustín	"Parámetros físico-químicos, microbiológicos y toxicológicos de: Jamón de pavo"	<i>Alimentación y Ciencia de los Alimentos (-)</i> Universidad de Guadalajara	Artículo no arbitrado	n.d.	n.d.	n.d.	n.d.
	Ramírez Delgado, Raymundo	Una especie nueva de <i>Combretum</i> (Combretaceae, sección <i>Combretum</i>) de la Costa del Occidente de México	<i>Novon</i> (1055-3177) Missouri Botanical Garden	Artículo arbitrado	Institute for Scientific Information	n.d.	n.d.	n.d.
	Ramírez Martínez, Mario	"Estado del arte de las ciencias biológicas y ambientales"	<i>3C Conocimiento+Cultura+Ciencia (-)</i> Universidad de Guadalajara	Artículo no arbitrado	n.d.	n.d.	n.d.	n.d.
	Ramírez Romero, Ricardo	"Relaciones dañinas, neutras o positivas: el caso de los microorganismos, los insectos y las plantas"	<i>Elementos</i> (0187-9073) Benemérita Universidad Autónoma de Puebla	Artículo no arbitrado	n.d.	n.d.	n.d.	n.d.
	Ramos de Robles, Silvia Lizette	"Du terrain vague á la friche paysagée, le square Juliette-Dodu (Paris Xeme)" <Digital>	<i>Ethnologie Française</i> (2101-0064) Presses Universitaires de France	Artículo no arbitrado	n.d.	n.d.	n.d.	n.d.
	Ramos de Robles, Silvia Lizette	"Du terrain vague á la friche paysagée, le square Juliette-Dodu (Paris Xeme)" <Papel>	<i>Ethnologie Française</i> (0046-2616) Presses Universitaires de France	Artículo no arbitrado	n.d.	n.d.	n.d.	n.d.



INVESTIGACIÓN

Publicaciones como resultado de actividades de investigación, 2011

Cuadro 1.7

Entidad de la Red	Autor (es)	Nombre de la publicación	Editado por	Tipo*	Registro en SCI / SSCI	Participación de académicos externos	Participación de estudiantes	Arbitraje (nacional / internacional)
	Ramos de Robles, Silvia Lizette	"Reflections on urban science teacher-student self-efficacy dynamics" <Digital>	<i>Cultural Studies of Science Education</i> (1871-1510) Springer	Artículo no arbitrado	n.d.	n.d.	n.d.	n.d.
	Ramos de Robles, Silvia Lizette	"Reflections on urban science teacher-student self-efficacy dynamics" <Papel>	<i>Cultural Studies of Science Education</i> (1871-1502) Springer	Artículo no arbitrado	n.d.	n.d.	n.d.	n.d.
	Ramos de Robles, Silvia Lizette	<i>Contextos CLIL para la formación inicial del profesorado de ciencias: análisis de la interacción desde una perspectiva sociocultural</i>	9788469367209 (Universidad Autónoma de Barcelona)	Libro	n.d.	n.d.	n.d.	n.d.
	Ramos de Robles, Silvia Lizette	<i>Natures urbanisées</i>	9782130579373 (Presses Universitaires de France)	Libro	n.d.	n.d.	n.d.	n.d.
	Ramos Loyo, Julieta	"Relación entre el funcionamiento ejecutivo en pruebas neuropsicológicas y en el contexto social en niños con TDAH"	<i>Revista Neuropsicología, Neuropsiquiatría y Neurociencias</i> (0124-1265) Asociación Latinoamericana de Neuropsicología	Artículo no arbitrado	n.d.	n.d.	n.d.	n.d.
	Rangel Bernal, Nora Edith	"Las funciones de poder en la obediencia y el cumplimiento de niños escolares" <Digital>	<i>Revista Mexicana de Análisis de la Conducta</i> (2007-0802) Sociedad Mexicana de Análisis de la Conducta	Artículo arbitrado	Consejo Nacional de Ciencia y Tecnología	n.d.	n.d.	n.d.
	Rangel Bernal, Nora Edith	"Las funciones de poder en la obediencia y el cumplimiento de niños escolares" <Papel>	<i>Revista Mexicana de Análisis de la Conducta</i> (0185-4534) Sociedad Mexicana de Análisis de la Conducta	Artículo arbitrado	Consejo Nacional de Ciencia y Tecnología	n.d.	n.d.	n.d.
	Rangel Bernal, Nora Edith	"Nivel de autoridad y costo de respuesta en la obediencia de niños escolares" <Digital>	<i>Journal of Behavior, Health & Social Issues</i> (-) Asociación Mexicana de Comportamiento y Salud	Artículo no arbitrado	n.d.	n.d.	n.d.	n.d.
	Rendón Salcido, Luis Alberto	"Huertas madre para la producción de hijuelos de agave tequilero (<i>Agave tequilana</i> Weber) var. azul, una opción de búsqueda de la sustentabilidad perdida en la agroindustria del tequila"	<i>Sustentabilidad</i> (-) Universidad de Guadalajara	Artículo no arbitrado	n.d.	n.d.	n.d.	n.d.



INVESTIGACIÓN

Publicaciones como resultado de actividades de investigación, 2011								
								Cuadro 1.7
Entidad de la Red	Autor (es)	Nombre de la publicación	Editado por	Tipo*	Registro en SCI / SSCI	Participación de académicos externos	Participación de estudiantes	Arbitraje (nacional / internacional)
	Rendón Salcido, Luis Alberto	<i>Manual técnico para el establecimiento de huertas madre de agave azul</i>	978-607-8019-36-6 (Consejo Regulador del Tequila)	Libro	n.d.	n.d.	n.d.	n.d.
	Reyes Hernández, Jaime Eduardo	"Nueva plaga para la lombricultura latinoamericana"	<i>Sustentabilidad</i> (-) Universidad de Guadalajara	Artículo no arbitrado	n.d.	n.d.	n.d.	n.d.
	Reyes Magallanes, Amanda	"Estatus invernal de <i>Junco hyemalis</i> en el estado de Jalisco, México"	<i>Huitzil</i> (1870-7459) Sociedad para el Estudio y Conservación de las Aves en México	Artículo no arbitrado	n.d.	n.d.	n.d.	n.d.
	Reyes Ruiz, Francisco Javier	"Dangers facing the earth charter" <digital>	<i>Journal of Education for Sustainable Development-Digital</i> (0973-4074) SAGE	Artículo no arbitrado	n.d.	n.d.	n.d.	n.d.
	Reyes Ruiz, Francisco Javier	"Dangers facing the earth charter" <digital>	<i>Journal of Education for Sustainable Development-Papel</i> (0973-4082) SAGE	Artículo no arbitrado	n.d.	n.d.	n.d.	n.d.
	Reyes Velasco, Jacobo	"Additional taxonomic remarks on the genus <i>pseudoleptodeira</i> (<i>Serpentes: colubridae</i>) and the phylogenetic placement of <i>p. Uribel</i> " <digital>	<i>Herpetológica</i> (1938-5099) Emporia State University	Artículo arbitrado	Science Citation Index	n.d.	n.d.	n.d.
	Reyes Velázquez, Waldina Patricia	"Fusarium species (section <i>Liseola</i>) occurrence and natural incidence of beauvericin, fusaproliferin and fumonisins in maize hybrids harvested in Mexico" <Digital>	<i>Mycotoxin Research</i> (1867-1632) Springer	Artículo no arbitrado	n.d.	n.d.	n.d.	n.d.
	Reyes Velázquez, Waldina Patricia	"Fusarium species (section <i>Liseola</i>) occurrence and natural incidence of beauvericin, fusaproliferin and fumonisins in maize hybrids harvested in Mexico" <Papel>	<i>Mycotoxin Research</i> (0178-7888) Springer	Artículo no arbitrado	n.d.	n.d.	n.d.	n.d.
	Reyna Bustos, Óscar Francisco	<i>Aves del bosque La Primavera. Guía ilustrada</i>	978-607-00-3881-5 (Reyna Bustos Óscar Francisco)	Libro	n.d.	n.d.	n.d.	n.d.
	Ribes Iñesta, Emilio	"Algunas observaciones sobre el control del estímulo" <digital>	<i>Acta de Investigación Psicológica</i> (-) Universidad Nacional Autónoma de México	Artículo no arbitrado	n.d.	n.d.	Alumno	n.d.



INVESTIGACIÓN

Publicaciones como resultado de actividades de investigación, 2011								
Entidad de la Red	Autor (es)	Nombre de la publicación	Editado por	Tipo*	Registro en SCI / SSCI	Participación de académicos externos	Participación de estudiantes	Arbitraje (nacional / internacional)
	Ribes Iñesta, Emilio	"Algunas observaciones sobre el control del estímulo" <papel>	<i>Acta de Investigación Psicológica</i> (-) Universidad Nacional Autónoma de México	Artículo no arbitrado	n.d.	n.d.	n.d.	n.d.
	Riojas López, Mónica Elizabeth	"Landscape partitioning by nocturnal rodent assemblages in the Llanos de Ojuelos, in Mexico's Central High Plateau" <Digital>	<i>Diversity & Distributions</i> (1472-4642) Wiley Blackwell	Artículo arbitrado	Institute for Scientific Information	n.d.	n.d.	n.d.
	Riojas López, Mónica Elizabeth	"Landscape partitioning by nocturnal rodent assemblages in the Llanos de Ojuelos, in Mexico's Central High Plateau" <Papel>	<i>Diversity & Distributions</i> (1366-9516) Wiley Blackwell	Artículo arbitrado	Institute for Scientific Information	n.d.	n.d.	n.d.
	Ríos Jara, Eduardo	"Bivalves and Gastropods of the Gulf of Tehuantepec, Mexico: A Checklist of Species with Notes on Their Habitat and Local Distribution" <Digital>	<i>Journal of Marine Biology</i> (1687-949X) Hindawi	Artículo arbitrado	Institute for Scientific Information	n.d.	n.d.	n.d.
	Robles Murillo, Ana Karina	"Bioenergetics of red spiny lobster <i>Panulirus interruptus</i> (Randall, 1840) juveniles fed with mollusc"	<i>Aquaculture</i> (0044-8486) Elsevier	Artículo arbitrado	Institute for Scientific Information	n.d.	n.d.	n.d.
	Robles Murillo, Ana Karina	"Transferencia electiva de dos embriones en pacientes con buen pronóstico. Implementación de un programa para reducción de embarazos múltiples. Informe preliminar"	<i>Revista Mexicana de Medicina de la Reproducción</i> (-) Asociación Mexicana de Medicina de la Reproducción	Artículo no arbitrado	n.d.	n.d.	n.d.	n.d.
	Rodríguez Alcántar, María Olivia	"A new species of <i>Pluteus</i> (<i>Pluteaceae</i> , <i>Agaricales</i>) from Mexico" <Digital>	<i>Mycotaxon</i> (2154-8889) Mycotaxon	Artículo arbitrado	Science Citation Index	n.d.	n.d.	n.d.
	Rodríguez Alcántar, María Olivia	"Catálogo de la micobiota del bosque La Primavera, Jalisco"	<i>Revista Mexicana de Micología</i> (0187-3180) Sociedad Mexicana de Micología	Artículo arbitrado	Institute for Scientific Information	n.d.	n.d.	n.d.
	Rodríguez Alcántar, María Olivia	"Phylogeny of the <i>Pluteaceae</i> (<i>Agaricales</i> , <i>Basidiomycota</i>): taxonomy and character evolution"	<i>Fungal Biology</i> (1878-6146) Elsevier	Artículo arbitrado	Science Citation Index	n.d.	n.d.	n.d.



INVESTIGACIÓN

Publicaciones como resultado de actividades de investigación, 2011

Cuadro 1.7

Entidad de la Red	Autor (es)	Nombre de la publicación	Editado por	Tipo*	Registro en SCI / SSCI	Participación de académicos externos	Participación de estudiantes	Arbitraje (nacional / internacional)
	Rodríguez Alcántar, María Olivia	"Species recognition in Pluteus and Volvopluteus (<i>Pluteaceae</i> , <i>Agaricales</i>): morphology, geography and phylogeny" <Digital>	<i>Mycological Progress</i> (1861-8952) Springer	Artículo arbitrado	Institute for Scientific Information	n.d.	Alumno	n.d.
	Rodríguez Alcántar, María Olivia	"Species recognition in Pluteus and Volvopluteus (<i>Pluteaceae</i> , <i>Agaricales</i>): morphology, geography and phylogeny" <Papel>	<i>Mycological Progress</i> (1617-416X) Springer	Artículo arbitrado	Institute for Scientific Information	n.d.	n.d.	n.d.
	Rodríguez, Contreras Aarón	Raymundo Ramírez Delgadillo	Boletín de la Sociedad Botánica de México (0366-2128) Sociedad Botánica de México	Artículo arbitrado	Institute for Scientific Information	n.d.	n.d.	n.d.
	Rodríguez Pérez, María Elena	"Correspondence between instructions, performance, and self-descriptions in a conditional discrimination task: the effects of feedback and type of matching response"	<i>Psychological Record</i> (0033-2933) Southern Illinois University	Artículo arbitrado	Institute for Scientific Information	n.d.	n.d.	n.d.
	Rodríguez Pérez, María Elena	"Efecto de un entrenamiento observacional con descripciones en la transferencia extradimensional" <Digital>	<i>Revista Mexicana de Análisis de la Conducta</i> (2007-0802) Sociedad Mexicana de Análisis de la Conducta	Artículo arbitrado	Consejo Nacional de Ciencia y Tecnología	n.d.	n.d.	n.d.
	Rodríguez Pérez, María Elena	"Efecto de un entrenamiento observacional con descripciones en la transferencia extradimensional" <Papel>	<i>Revista Mexicana de Análisis de la Conducta</i> (0185-4534) Sociedad Mexicana de Análisis de la Conducta	Artículo arbitrado	Consejo Nacional de Ciencia y Tecnología	n.d.	n.d.	n.d.
	Rodríguez Zaragoza, Fabián Alejandro	"Additive partitioning of reef fish diversity variation: a promising marine biodiversity management tool" <Digital>	<i>Biodiversity & Conservation</i> (1572-9710) Springer	Artículo arbitrado	Science Citation Index	n.d.	n.d.	n.d.
	Rodríguez Zaragoza, Fabián Alejandro	"Additive partitioning of reef fish diversity variation: a promising marine biodiversity management tool" <Papel>	<i>Biodiversity & Conservation</i> (0960-3115) Springer	Artículo arbitrado	Science Citation Index	n.d.	Alumno	n.d.



INVESTIGACIÓN

Publicaciones como resultado de actividades de investigación, 2011

Cuadro 1.7

Entidad de la Red	Autor (es)	Nombre de la publicación	Editado por	Tipo*	Registro en SCI / SSCI	Participación de académicos externos	Participación de estudiantes	Arbitraje (nacional / internacional)
	Rodríguez Zaragoza, Fabián Alejandro	"Reefscape proxies for the conservation of Caribbean coral reef biodiversity"	<i>Ciencias Marinas</i> (0185-3880) Universidad Autónoma de Baja California	Artículo arbitrado	Science Citation Index	n.d.	n.d.	n.d.
	Rojo Federico, Gabriel Antonio	"Parámetros físico-químicos, microbiológicos y toxicológicos de: Ajo (<i>Allium sativum</i>)"	<i>Alimentación y Ciencia de los Alimentos</i> (-) Universidad de Guadalajara	Artículo no arbitrado	n.d.	n.d.	n.d.	n.d.
	Román Miranda, María Leonor	"Efecto de dos productos biológicos en el desarrollo de la especie <i>tectona grandis</i> L. F., en vivero y plantación"	<i>Avances</i> (1562-3297) Centro de Información y Gestión de Pinar del Río	Artículo no arbitrado	n.d.	n.d.	n.d.	n.d.
	Ruiz López, Mario Alberto	"Fermentable sugars from lupinus rotundiflorus biomass by concentrated hydrochloric acid hydrolysis"	<i>BioResources</i> (1930-2126) North Carolina State University	Artículo arbitrado	Institute for Scientific Information	n.d.	n.d.	n.d.
	Ruvalcaba Delgadillo, Yaveth	"Responses of Glial Cells to Stress and Glucocorticoids" <Digital>	<i>Current Immunology Reviews</i> (1573-4056) Bentham	Artículo arbitrado	Institute for Scientific Information	n.d.	n.d.	n.d.
	Sánchez González, José de Jesús	"Genetic signals of origin, spread, and introgression in a large sample of maize landraces" <Digital>	<i>Proceedings of the National Academy of Sciences of the United States of America</i> (1091-6490) National Academy of Sciences	Artículo arbitrado	Science Citation Index	n.d.	n.d.	n.d.
	Sánchez González, José de Jesús	"Genetic signals of origin, spread, and introgression in a large sample of maize landraces" <Papel>	<i>Proceedings of the National Academy of Sciences of the United States of America</i> (0027-8424) National Academy of Sciences	Artículo arbitrado	Science Citation Index	n.d.	n.d.	n.d.
	Sánchez González, José de Jesús	"Three new teosintes (<i>zea spp., poaceae</i>) from México" <Digital>	<i>American Journal of Botany</i> (1537-2197) Botanical Society of America	Artículo arbitrado	Science Citation Index	n.d.	n.d.	n.d.
	Sánchez González, José de Jesús	"Three new teosintes (<i>zea spp., poaceae</i>) from México" <Papel>	<i>American Journal of Botany</i> (0002-9122) Botanical Society of America	Artículo arbitrado	Science Citation Index	n.d.	n.d.	n.d.
	Sánchez González, José de Jesús	<i>Memoria de Resúmenes. IV Reunión Nacional sobre el Mejoramiento, Conservación y Usos de los Maíces Criollos</i>	978-607-8029-05-1 (Sociedad Mexicana de Fitogenética)	Libro	n.d.	n.d.	n.d.	n.d.



INVESTIGACIÓN

Publicaciones como resultado de actividades de investigación, 2011

Cuadro 1.7

Entidad de la Red	Autor (es)	Nombre de la publicación	Editado por	Tipo*	Registro en SCI / SSCI	Participación de académicos externos	Participación de estudiantes	Arbitraje (nacional / internacional)
	Sandoval Delgado, Norma Angélica	"Creatividad y ambientes virtuales en el proceso de enseñanza-aprendizaje"	<i>CPU e. Revista de Investigación Educativa</i> (1870-5308) Universidad Veracruzana	Artículo no arbitrado	n.d.	n.d.	n.d.	n.d.
	Santiago Pérez, Ana Luisa	<i>El bosque mesófilo de montaña en México: amenazas y oportunidades para su conservación y manejo sostenible</i>	978-607-7607-35-9 (Comisión Nacional para el Conocimiento y Uso de la Biodiversidad)	Libro	n.d.	n.d.	n.d.	n.d.
	Taylor Preciado, Alberto	"Uso de sapogeninas esteroideas en la prevención de coccidiosis aviar. Nota técnica"	<i>Revista Científica. Facultad de Ciencias Veterinarias</i> (0798-2259) Universidad del Zulia	Artículo arbitrado	Institute for Scientific Information	n.d.	Alumno	n.d.
	Téllez Bañuelos, Martha Cecilia	"Effects of low concentration of endosulfan on proliferation, ERK1/2 pathway, apoptosis and senescence in Nile tilapia (<i>Oreochromis niloticus</i>) splenocytes" <Digital>	<i>Fish & Shellfish Immunology</i> (1095-9947) Academic Elsevier	Artículo arbitrado	Science Citation Index	n.d.	n.d.	n.d.
	Téllez Bañuelos, Martha Cecilia	"Effects of low concentration of endosulfan on proliferation, ERK1/2 pathway, apoptosis and senescence in Nile tilapia (<i>Oreochromis niloticus</i>) splenocytes" <Paper>	<i>Fish & Shellfish Immunology</i> (1050-4648) Academic Elsevier	Artículo arbitrado	Science Citation Index	n.d.	n.d.	n.d.
	Tena Meza, Martín Pedro	Estudios del Hombre, 28. Serie Antropología de la Alimentación. <i>Anthropology in a Feminine Key. Essays and Thoughts in Honour of Annie Hubert</i>	978-607-450-346-3 (Universidad de Guadalajara)	Libro	n.d.	n.d.	n.d.	n.d.
	Torres Ceja Carlos de Jesús	"Caracterización del Síndrome Burnout: Propuesta Experimental" <Digital>	Journal of Behavior, Health & Social Issues (-) Asociación Mexicana de Comportamiento y Salud	Artículo no arbitrado	n.d.	n.d.	n.d.	n.d.
	Torres Morán, Martha Isabel	"Relationships among twelve genotypes of roselle (<i>Hibiscus sabdariffa</i> L.) cultivated in western Mexico"	<i>Industrial Crops & Products</i> (0926-6690) Elsevier	Artículo arbitrado	Institute for Scientific Information	n.d.	n.d.	n.d.



INVESTIGACIÓN

Publicaciones como resultado de actividades de investigación, 2011								
								Cuadro 1.7
Entidad de la Red	Autor (es)	Nombre de la publicación	Editado por	Tipo*	Registro en SCI / SSCI	Participación de académicos externos	Participación de estudiantes	Arbitraje (nacional / internacional)
	Torres Sánchez, Pedro	"Áreas de alta fragilidad ambiental. Área urbana con protección ambiental legal"	<i>Sustentabilidad (-)</i> Universidad de Guadalajara	Artículo no arbitrado	n.d.	n.d.	n.d.	n.d.
	Torres Sánchez, Pedro	"Diagnóstico de una generación de la licenciatura de agronegocios. Caso de la novena generación en su etapa inicial"	<i>Sustentabilidad (-)</i> Universidad de Guadalajara	Artículo no arbitrado	n.d.	n.d.	n.d.	n.d.
	Torres Sánchez, Pedro	"Importancia de trabajar en la unificación de los planes de estudio de ingeniero agrónomo"	<i>Sustentabilidad (-)</i> Universidad de Guadalajara	Artículo no arbitrado	n.d.	n.d.	n.d.	n.d.
	Torres Sánchez, Pedro	"Reforma administrativa para lograr la gestión ambiental en Jalisco"	<i>Sustentabilidad (-)</i> Universidad de Guadalajara	Artículo no arbitrado	n.d.	n.d.	n.d.	n.d.
	Torres Sánchez, Pedro	<i>Aportaciones del Comité de Pares para la autoevaluación institucional de la Universidad de Guadalajara a la calidad de la educación superior. Experiencias, planteamientos teóricos y conceptuales <Digital></i>	978-607-7768-21-0 (Universidad de Guadalajara)	Libro	n.d.	n.d.	n.d.	n.d.
	Torres Sánchez, Pedro	<i>Aportaciones del Comité de Pares para la autoevaluación institucional de la Universidad de Guadalajara a la calidad de la educación superior. Experiencias, planteamientos teóricos y conceptuales <Papel></i>	978-607-7768-20-3 (Universidad de Guadalajara)	Libro	n.d.	n.d.	n.d.	n.d.
	Torres Sánchez, Pedro	<i>Educación Agrícola Superior: Oferta académica en la región Sur-Sureste de México</i>	978-607-450-379-1 (Universidad de Guadalajara)	Libro	n.d.	n.d.	n.d.	n.d.
	Valderrama Cháirez, María Leonor	Parámetros físico-químicos, microbiológicos y toxicológicos de: Nopal verdura (<i>Opuntia ficus-indica</i>)	<i>Alimentación y Ciencia de los Alimentos (-)</i> Universidad de Guadalajara	Artículo no arbitrado	n.d.	n.d.	n.d.	n.d.



INVESTIGACIÓN

Publicaciones como resultado de actividades de investigación, 2011

Cuadro 1.7

Entidad de la Red	Autor (es)	Nombre de la publicación	Editado por	Tipo*	Registro en SCI / SSCI	Participación de académicos externos	Participación de estudiantes	Arbitraje (nacional / internacional)
	Valderrama Cháirez, María Leonor	"Parámetros fisico-químicos, microbiológicos y toxicológicos de: Xoconostle"	<i>Alimentación y Ciencia de los Alimentos</i> (-) Universidad de Guadalajara	Artículo no arbitrado	n.d.	n.d.	n.d.	n.d.
	Valério dos Santos, Cristiano	"Efecto del tipo y controlabilidad del estrés sobre la conducta alimentaria en ratas" <Digital>	<i>Revista Mexicana de Análisis de la Conducta</i> (2007-0802) Sociedad Mexicana de Análisis de la Conducta	Artículo arbitrado	Consejo Nacional de Ciencia y Tecnología	n.d.	n.d.	n.d.
	Valério dos Santos, Cristiano	"Learned helplessness in the rat: Effect of response topography in a within-subject design"	<i>Behavioural Processes</i> (0376-6357) Elsevier	Artículo arbitrado	Science Citation Index	n.d.	n.d.	n.d.
	Valério dos Santos, Cristiano	"Training a new response using conditioned reinforcement"	<i>Behavioural Processes</i> (0376-6357) Elsevier	Artículo arbitrado	Science Citation Index	n.d.	n.d.	n.d.
	Vargas Ponce, Ofelia	"Assessing Genetic Diversity in Mexican Husk Tomato Species" <Digital>	<i>Plant Molecular Biology Reporter</i> (1572-9818) Springer	Artículo arbitrado	Institute for Scientific Information	n.d.	n.d.	n.d.
	Vargas Ponce, Ofelia	"Assessing Genetic Diversity in Mexican Husk Tomato Species" <Papel>	<i>Plant Molecular Biology Reporter</i> (0735-9640) Springer	Artículo arbitrado	Institute for Scientific Information	n.d.	n.d.	n.d.
	Vargas Rodríguez, Yalma L.	"Una población relicta de <i>acer saccharum</i> sub sp. <i>Skutchii</i> (<i>aceroideae</i>) en el estado de Guerrero, México"	<i>Acta Botánica Mexicana</i> (0187-7151) Instituto de Ecología	Artículo arbitrado	Institute for Scientific Information	n.d.	n.d.	n.d.
	Vásquez Bolaños, Miguel	"A New Species of the Genus <i>Tetramorium</i> (<i>Hymenoptera: Formicidae</i>) From Chamela, Jalisco, Mexico"	<i>Sociobiology</i> (0361-6525) California State University	Artículo arbitrado	Science Citation Index	n.d.	n.d.	n.d.
	Vásquez Bolaños, Miguel	"New species of <i>Tetramorium</i> Mayr (<i>Hymenoptera: Formicidae</i>) from Puebla State, Mexico" <Digital>	<i>Neotropical Entomology</i> (1678-8052) Entomological Society of Brasil	Artículo arbitrado	Institute for Scientific Information	n.d.	n.d.	n.d.
	Vásquez Bolaños, Miguel	"New species of <i>Tetramorium</i> Mayr (<i>Hymenoptera: Formicidae</i>) from Puebla State, Mexico" <Papel>	<i>Neotropical Entomology</i> (1519-566X) Entomological Society of Brasil	Artículo arbitrado	Institute for Scientific Information	n.d.	n.d.	n.d.
	Vásquez Bolaños, Miguel	"Lista de especies de hormigas (<i>Hymenoptera: Formicidae</i>) para México"	<i>Dugesiana</i> (1405-4094) Universidad de Guadalajara	Artículo no arbitrado	n.d.	n.d.	n.d.	n.d.



INVESTIGACIÓN

Publicaciones como resultado de actividades de investigación, 2011

Cuadro 1.7

Entidad de la Red	Autor (es)	Nombre de la publicación	Editado por	Tipo*	Registro en SCI / SSCI	Participación de académicos externos	Participación de estudiantes	Arbitraje (nacional / internacional)
	Vázquez García, Marcelino	"Essential oils from aromatic plant species and insecticidal effects on dactylopius opuntiae (cockerell) (<i>Homoptera: dactylopiidae</i>) in mobile juveniles"	<i>Acta Horticulturae</i> (0567-7572) International Society for Horticultural Science	Artículo no arbitrado	n.d.	n.d.	n.d.	n.d.
	Velázquez González, Gabriel	"Observaciones sobre el reporte del método en las ciencias de la salud"	<i>Revista de Educación y Desarrollo</i> (1665-3572) Universidad de Guadalajara (México)	Artículo no arbitrado	n.d.	n.d.	n.d.	n.d.
	Verdín Sánchez, Hortencia	"Effect of cellulase on the digestibility of sodium hydroxide treated Tequilana agave bagasse" <Digital>	<i>Journal of Applied Animal Research</i> (0974-1844) Garuda	Artículo arbitrado	Institute for Scientific Information	n.d.	n.d.	n.d.
	Verdín Sánchez, Hortencia	"Effect of cellulase on the digestibility of sodium hydroxide treated Tequilana agave bagasse" <Papel>	<i>Journal of Applied Animal Research</i> (0971-2119) Garuda	Artículo arbitrado	Institute for Scientific Information	n.d.	n.d.	n.d.
	Verdín Sánchez, Hortencia	"Evaluation of Robenidine to Defaunate Pelibuey Lambs and the Production and Digestibility" <Digital>	<i>Journal of Animal & Veterinary Advances</i> (1993-601X) Medwell	Artículo arbitrado	Institute for Scientific Information	n.d.	n.d.	n.d.
	Verdín Sánchez, Hortencia	"Evaluation of Robenidine to Defaunate Pelibuey Lambs and the Production and Digestibility" <Papel>	<i>Journal of Animal & Veterinary Advances</i> (1680-5593) Medwell	Artículo arbitrado	Institute for Scientific Information	n.d.	n.d.	n.d.
	Villagómez Zavala, Daniel Andrés Fabián	"Analysis of Oocyte-Like Cells Differentiated from Porcine Fetal Skin-Derived Stem Cells" <Digital>	<i>Stem Cells & Development</i> (1557-8534) Mary Ann Liebert	Artículo arbitrado	Science Citation Index	n.d.	n.d.	n.d.
	Villagómez Zavala, Daniel Andrés Fabián	"Analysis of Oocyte-Like Cells Differentiated from Porcine Fetal Skin-Derived Stem Cells" <Papel>	<i>Stem Cells & Development</i> (1547-3287) Mary Ann Liebert	Artículo arbitrado	Science Citation Index	n.d.	n.d.	n.d.
	Villagómez Zavala, Daniel Andrés Fabián	"Equine Disorders of Sexual Development in 17 Mares Including XX, SRY-Negative, XY, SRY-Negative and XY, SRY-Positive Genotypes" <Digital>	<i>Sexual Development</i> (1661-5433) Karger	Artículo arbitrado	Institute for Scientific Information	n.d.	n.d.	n.d.



INVESTIGACIÓN

Publicaciones como resultado de actividades de investigación, 2011								
								Cuadro 1.7
Entidad de la Red	Autor (es)	Nombre de la publicación	Editado por	Tipo*	Registro en SCI / SSCI	Participación de académicos externos	Participación de estudiantes	Arbitraje (nacional / internacional)
	Villagómez Zavala, Daniel Andrés Fabián	"Equine Disorders of Sexual Development in 17 Mares Including XX, SRY-Negative, XY, SRY-Negative and XY, SRY-Positive Genotypes" <Papel>	<i>Sexual Development</i> (1661-5425) Karger	Artículo arbitrado	Institute for Scientific Information	n.d.	n.d.	n.d.
	Villagómez Zavala, Daniel Andrés Fabián	"Incidence of chromosomal abnormalities in bovine blastocysts derived from unsorted and sex-sorted spermatozoa" <Digital>	<i>Reproduction, Fertility & Development</i> (1448-5990) CSIRO	Artículo arbitrado	Science Citation Index	n.d.	n.d.	n.d.
	Villagómez Zavala, Daniel Andrés Fabián	"Incidence of chromosomal abnormalities in bovine blastocysts derived from unsorted and sex-sorted spermatozoa" <Papel>	<i>Reproduction, Fertility & Development</i> (1031-3613) CSIRO	Artículo arbitrado	Science Citation Index	n.d.	n.d.	n.d.
	Villagómez Zavala, Daniel Andrés Fabián	"Reproductive consequences of a reciprocal chromosomal translocation in two Duroc boars used to provide semen for artificial insemination"	<i>Theriogenology</i> (0093-691X) Elsevier	Artículo arbitrado	Science Citation Index	n.d.	n.d.	n.d.
	Villaseñor Ibarra, Luis	<i>Colores, olores, sabores y tradiciones. Tianguis de San Martín de las Flores de Abajo, Tlaquepaque, Jalisco</i>	978-607-00-2755-0 (Gobierno de Jalisco)	Libro	n.d.	n.d.	n.d.	n.d.
	Villavicencio García, Raymundo Federico	<i>Memorias. I Foro de conocimiento, uso y gestión del Área Natural Protegida Sierra de Quila</i>	978-607-8113-02-6 (Universidad de Guadalajara)	Libro	n.d.	n.d.	n.d.	n.d.
	Virgen Calleros, Gil	"Utilización de subproductos de la industria tequilera. Parte 9. Monitoreo de la evolución del compostaje de dos fuentes distintas de bagazo de agave para la obtención de un sustrato para jitomate"	<i>Revista Internacional de Contaminación Ambiental</i> (0188-4999) Universidad Nacional Autónoma de México	Artículo arbitrado	Institute for Scientific Information	n.d.	n.d.	n.d.
	Zaitseva Galina, Petrovna	"Antitumoral Activity of Alicin in Murine Lymphoma L5178Y"	<i>Asian Pacific Journal of Cancer Prevention</i> (1513-7368) Asian Pacific Organization for Cancer Prevention	Artículo arbitrado	Institute for Scientific Information	n.d.	n.d.	n.d.




INVESTIGACIÓN

Publicaciones como resultado de actividades de investigación, 2011

Cuadro 1.7

Entidad de la Red	Autor (es)	Nombre de la publicación	Editado por	Tipo*	Registro en SCI / SSCI	Participación de académicos externos	Participación de estudiantes	Arbitraje (nacional / internacional)
	Zorrilla Ríos, José Manuel	"Asimetría de piezas de canales de bovino faenadas en el rastro municipal de Guadalajara, Jalisco, México"	<i>Avances en Investigación Agropecuaria</i> (0188-7890) Universidad de Colima	Artículo no arbitrado	n.d.	n.d.	n.d.	n.d.
	Zorrilla Ríos, José Manuel	"Identificación de asimetrías bilaterales en piezas y cortes porcionados comerciales de canales de bovino procesadas en Guadalajara, Jalisco, México"	<i>Avances en Investigación Agropecuaria</i> (0188-7890) Universidad de Colima	Artículo no arbitrado	n.d.	n.d.	n.d.	n.d.
CUCEA	Acosta Silva, Adrián	"Acción Nacional. El apetito y las responsabilidades del triunfo"	FLACSO	Artículo arbitrado	n.d.	n.d.	n.d.	Nacional
	Acosta Silva, Adrián	"La década larga. Cambios y reformas en las universidades públicas estatales en México, en La UNAM en la historia de México."	UNAM	Capítulo de libro	n.d.	n.d.	n.d.	n.d.
	Acosta Silva, Adrián	"Murciélagos en el crepúsculo. Cohesión social y democracia: las nuevas tensiones entre estatalidad y ciudadanía"	UDUAL	Artículo arbitrado	n.d.	n.d.	n.d.	Nacional
	Aguilar Pérez, Pedro; Lucila Patricia Cruz Covarrubias; Adriana Baltazar Silva	"Estrategia de servicios para lograr una ventaja competitiva en las franquicias"	Universidad de Guadalajara	Artículo arbitrado	n.d.	n.d.	n.d.	Nacional
	Aguilar Pérez, Pedro; Lucila Patricia Cruz Covarrubias; Adriana Baltazar Silva.	"Estrategias de servicios para lograr una ventaja competitiva en las franquicias <i>Fast Food</i> en el municipio de Zapopan"	Universidad de Guadalajara	Artículo arbitrado	n.d.	n.d.	n.d.	Nacional
	Aguilera Velasco, María De Los Ángeles; Teresa Margarita Torres López; Rosa María Rodríguez García; Martín Acosta Fernández	"Dimensiones culturales del concepto de salud en trabajadores jubilados de Guadalajara, México"	Universidad de Cardas	Artículo arbitrado	n.d.	n.d.	n.d.	Internacional



INVESTIGACIÓN

Publicaciones como resultado de actividades de investigación, 2011

Cuadro 1.7

Entidad de la Red	Autor (es)	Nombre de la publicación	Editado por	Tipo*	Registro en SCI / SSCI	Participación de académicos externos	Participación de estudiantes	Arbitraje (nacional / internacional)
	Aguirre Jiménez, Alma Alicia; Francisco Morán Martínez	"Gestión sustentable del agua e infraestructura hidráulica en México, en desarrollo insostenible. Gobernanza, agua y turismo"	Juan Pablos	Capítulo de libro	n.d.	n.d.	n.d.	n.d.
	Arechavala Vargas, Ricardo; Claudia Díaz Pérez	"México's telecommunications industry: the absence of industrial policy"	Interscience Publishers	Artículo arbitrado	n.d.	n.d.	n.d.	n.d.
	Arroyo Alejandro, Jesús; Isabel Corvera Valenzuela	<i>Desarrollo insostenible. Gobernanza, agua y turismo</i>	Universidad de Guadalajara, UCLA Program on México, Profmex-World y Juan Pablos Editor	Libro	n.d.	n.d.	n.d.	n.d.
	Arroyo Alejandro, Jesús; Isabel Corvera Valenzuela	"Gobernanza medioambiental en la Zona Metropolitana de Guadalajara: una comparación con las de Monterrey y Puebla-Tlaxcala, en Periurbanización y sustentabilidad en grandes ciudades"	H. Cámara de Diputados LXI Legislatura, Instituto de Geografía de UNAM, CONACYT, Miguel Ángel Porrúa	Capítulo de libro	n.d.	n.d.	n.d.	n.d.
	Arroyo Alejandro, Jesús; Isabel Corvera Valenzuela	"Periurbanización y sustentabilidad en grandes ciudades, en Gobernanza medioambiental en la Zona Metropolitana de Guadalajara: una comparación con las de Monterrey y Puebla-Tlaxcala"	México. H. Cámara de Diputados, Instituto de Geografía de la UNAM, CONACYT, Miguel Ángel Porrúa	Capítulo de libro	n.d.	n.d.	n.d.	n.d.
	Arroyo Alejandro, Jesús; Isabel Corvera Valenzuela y J. David Rodríguez Álvarez	"Gobernanza urbana y medio ambiente en la Zona Metropolitana de Guadalajara, en Desarrollo insostenible. Gobernanza, agua y turismo"	Universidad de Guadalajara, UCLA Program on México, Profmex-World y Juan Pablos Editor	Capítulo de libro	n.d.	n.d.	n.d.	n.d.
	Ávila Jiménez, María Dolores; Sergio Manuel González Rodríguez	"La implementación de las políticas de equidad de género a nivel municipal. El caso de cuatro municipios de la región Ciénega, en Federalismo y Planeación en Jalisco: Aportes Metropolitanos para su debate"	Instituto de Estudios del Federalismo. Prisciliano Sánchez	Capítulo de libro	n.d.	n.d.	n.d.	n.d.



INVESTIGACIÓN

Publicaciones como resultado de actividades de investigación, 2011

Cuadro 1.7

Entidad de la Red	Autor (es)	Nombre de la publicación	Editado por	Tipo*	Registro en SCI / SSCI	Participación de académicos externos	Participación de estudiantes	Arbitraje (nacional / internacional)
	Ayala, María de la Luz	Reseña al libro <i>Cambio institucional y desempeño de los gobiernos municipales en México</i> , de Antonio Sánchez Bernal	Universidad de Guadalajara	Artículo arbitrado	n.d.	n.d.	n.d.	Nacional
	Barba Chacón, Jorge; Manuel Alvarado Medina; Laura Mendoza Cabrera; Gerardo Rodríguez Casillas	<i>Análisis Económico</i>	Universidad de Guadalajara	Libro	n.d.	n.d.	n.d.	n.d.
	Barocio Torres, Ana Isabel; Laura Margarita Medina Celis; Mónica Marsela López García	"La auditoría de gestión en la práctica profesional del Contador Público, en Memorias del V Congreso Internacional de Contaduría Pública"	Universidad de Guadalajara	Capítulo de libro	n.d.	n.d.	n.d.	n.d.
	Verduzco Chávez, Basilio	"La geopolítica de la protección contra el crimen en México: el debate sobre la propuesta de mando único de la policía"	Universidad Autónoma Metropolitana	Artículo arbitrado	n.d.	n.d.	n.d.	Nacional
	Becerra, Rosa Isela; Leticia Elizabeth Souza Mosqueda; Sergio Roberto Dávalos García	"La educación virtual en México"	Universidad de Guadalajara	Artículo arbitrado	n.d.	n.d.	n.d.	Nacional
	Beltrán Jiménez, Lilia Guillermina	<i>Contabilidad I</i>	Amateditorial	Libro	n.d.	n.d.	n.d.	n.d.
	Bernal Zepeda, Manuel; Víctor Manuel Castillo Girón	"Una propuesta innovadora de educación superior: el caso del Centro Universitario de los Valles de la Universidad de Guadalajara, en Innovando la Universidad"	UNIVA	Capítulo de libro	n.d.	n.d.	n.d.	n.d.
	Quintero Maciel, Bertha Yolanda	<i>Impacto del fondo para la modernización de la educación superior (FOMES) en retrospectiva estudio de caso: Centro Universitario de Ciencias Exactas e Ingenierías, 1993 -2001</i>	Universidad de Guadalajara	Libro	n.d.	n.d.	n.d.	Nacional
	Berúmen Reséndiz, Manuel; Rafael Salvador Espinosa Ramírez	"La hermenéutica en la racionalidad y discurso económico neoclásico"	Colegio de Jalisco	Artículo arbitrado	n.d.	n.d.	n.d.	Nacional



INVESTIGACIÓN

Publicaciones como resultado de actividades de investigación, 2011

Cuadro 1.7

Entidad de la Red	Autor (es)	Nombre de la publicación	Editado por	Tipo*	Registro en SCI / SSCI	Participación de académicos externos	Participación de estudiantes	Arbitraje (nacional / internacional)
	Calleja, Margarita	"La interdependencia económica y cultural de Texas y México: el caso del chili con carne"	REDIAL/CEISAL	Artículo arbitrado	n.d.	n.d.	n.d.	Nacional
	Camarena Luhrs, Margarita	<i>Accesibilidad al entorno regional de la Ciénega de Chapala</i>	Universidad de Guadalajara / CUCEA	Libro	n.d.	n.d.	n.d.	Nacional
	Canalez, Alejandro I.	"Latin America in the Recent Wave of International Migration, en The Oxford Handbook of Latin American Economics"	Oxford University Press	Capítulo de libro	n.d.	n.d.	n.d.	n.d.
	Cano Guzman, Cornelio; Sara Hernández Gallardo	"Gestión en línea de las evidencias de aprendizaje en educación superior"	CIT	Artículo arbitrado	n.d.	n.d.	n.d.	Internacional
	Carrillo Regalado, Salvador	"Transporte público y desarrollo urbano sustentable en la zona metropolitana de Guadalajara en Desarrollo Insostenible. Gobernanza, agua y turismo"	Universidad de Guadalajara/UCLA Program on México/PROFMEX-WORLD	Capítulo de libro	n.d.	n.d.	n.d.	n.d.
	Carrillo Regalado, Salvador	<i>Informal economic sector and self-employed in México</i>	Universidad de Sudáfrica	Artículo arbitrado	n.d.	n.d.	n.d.	Internacional
	Carrillo Regalado, Salvador; Taku Okabe, Antonio Mackintosh Ramírez	"Comportamiento de las relaciones económicas entre México y Japón en el contexto del Acuerdo de Asociación Económica"	Universidad de Guadalajara	Artículo arbitrado	n.d.	n.d.	n.d.	Nacional
	Castañeda Huizar, Porfirio; Carmen Venegas Herrera	"Situación Socioeconómica de la Región 12 Centro del Estado de Jalisco"	Universidad de Guadalajara	Artículo arbitrado	n.d.	n.d.	n.d.	Nacional
	Castillo Girón, Víctor Manuel; Adrián de León Arias; Suhey Ayala Ramírez	"La Red Universitaria de Jalisco: Dispositivos de coordinación y vicisitudes de la interacción ² , en Memoria del I Congreso Internacional de Educación Universitaria y Prácticas Educativas Innovadoras"	UNAM	Capítulo de libro	n.d.	n.d.	n.d.	n.d.
	Castillo Girón, Víctor Manuel; Suhey Ayala Ramírez.	"Hábitos alimentarios y abasto de alimentos en Ameca, Jalisco, México"	Ministerio de Agricultura, Pesca y Alimentación	Artículo arbitrado	n.d.	n.d.	n.d.	Internacional




INVESTIGACIÓN

Publicaciones como resultado de actividades de investigación, 2011

Cuadro 1.7

Entidad de la Red	Autor (es)	Nombre de la publicación	Editado por	Tipo*	Registro en SCI / SSCI	Participación de académicos externos	Participación de estudiantes	Arbitraje (nacional / internacional)
	Castillo Girón, Víctor; Alfredo Coelho	"Los contratos que regulan la interacción entre productores de agave e industriales del Tequila, en Territorios y actores rurales latinoamericanos"	Colegio de Michoacán	Capítulo de libro	n.d.	n.d.	n.d.	n.d.
	Cervantes Martínez, María del Rosario	<i>El impacto de la apertura comercial en la demanda de trabajo en México.</i>	Universidad de Guadalajara	Libro	n.d.	n.d.	n.d.	Nacional
	Cervantes Ríos, José Carlos	"El enfoque de género en la salud laboral y los riegos en el trabajo, en El género a debate. Reflexiones teóricas y metodológicas multidisciplinares"	Universidad de Guadalajara, Prometeo Editores	Capítulo de libro	n.d.	n.d.	n.d.	n.d.
	Chavarín Rodríguez, Ruben	"Grupos económicos mexicanos y cambio institucional durante el periodo post-revolucionario (1934 - 1982)"	Anuario del centro de estudios económicos de la empresa y desarrollo	Artículo sin arbitrar	n.d.	n.d.	n.d.	Internacional
	Chavarín Rodríguez, Ruben	"Los grupos económicos en México a partir de una tipología de arquitectura y gobierno corporativos"	UNAM	Artículo arbitrado	n.d.	n.d.	n.d.	Nacional
	Chávez Pérez, José; C.P.A. y M.A. Alfonso Cortes Díaz C.P.A. y M.A. Manuel Llontop Pisfil Lic. y M.I. José Francisco Plascencia R.	"El traslado del I.V.A. Un análisis panorámico"	Prontuario de Actualización Fiscal PAF	Artículo sin arbitrar	n.d.	n.d.	n.d.	Nacional
	Chávez Pérez, José; Lucía Estrada Rosas, José Francisco Plascencia, Miguel Rojas Ibarra	"Prescripción. Su operación en materia fiscal"	Prontuario de Actualización Fiscal PAF	Artículo sin arbitrar	n.d.	n.d.	n.d.	Nacional
	Chavoya, Arturo	"Evolving cellular automata for form generation in artificial development, en Cellular Automata"	Nova Science Publishers, Inc.	Capítulo de libro	n.d.	n.d.	n.d.	n.d.
	Cisneros Hernández, Lidia; Saara Rodríguez Robles	"El profesor de bachillerato y su visión acerca de las competencias para la acción tutorial, en Aprendizaje y competencias en educación. Visiones y reflexiones"	Universidad de Guadalajara	Capítulo de libro	n.d.	n.d.	n.d.	n.d.




INVESTIGACIÓN

Publicaciones como resultado de actividades de investigación, 2011

Cuadro 1.7

Entidad de la Red	Autor (es)	Nombre de la publicación	Editado por	Tipo*	Registro en SCI / SSCI	Participación de académicos externos	Participación de estudiantes	Arbitraje (nacional / internacional)
	Conde, Cecilia; Rosa María Ferrer, Sergio O. Saldaña Zorrilla, Lourdes Villers, Irma Trejo, Josefina Hernández, Juan Francisco Durán González y Sinohe Trejo Hernández	<i>El cambio climático en México y sus contextos internacionales</i>	Colegio de Economistas de Jalisco, A.C.	Libro	n.d.	n.d.	n.d.	n.d.
	Contreras Cueva, Angélica Beatriz	<i>Modelo para determinar el costo temporal del abandono de los estudios</i>	Editorial Académica Española	Libro	n.d.	n.d.	n.d.	n.d.
	Contreras Cueva, Angélica Beatriz	"Inserción en el mercado laboral de los profesionistas en turismo, en Investigación de economía de la educación"	Asociación de Economía de la Educación	Capítulo de libro	n.d.	n.d.	n.d.	n.d.
	Coronado R., Semei; L. Dr. Mauricio Ramírez G; Mtro. Pedro L. Celso A.	"Análisis sobre la no linealidad del rendimiento diario del precio internacional del café"	Sociedad Mexicana de Administración Agropecuaria A.C.	Artículo arbitrado	n.d.	n.d.	n.d.	Nacional
	Coronado Ramírez, Semei; Jesús Porras Serrano, Salvador Sandoval Bravo	"Aplicación de bicorrelación cruzada al rendimiento diario del precio del café"	UNAM	Artículo arbitrado	n.d.	n.d.	n.d.	Nacional
	Coronado Ramírez, Semei; Leonardo Adalberto Gatica Arreola	"Problemas de asimetría para el análisis y la predictibilidad del tipo de cambio mexicano"	Universidad de Guadalajara	Artículo arbitrado	n.d.	n.d.	n.d.	Nacional
	Coronado Ramírez, Semei; Leonardo Adalberto Gatica Arreola, Francisco Venegas Martínez.	"Reversibilidad temporal del tipo de cambio mexicano2, en Administración de riesgos, volumen III. Modelos y entrono financiero"	UAM	Capítulo de libro	n.d.	n.d.	n.d.	n.d.
	Coronado Ramírez, Semei; Leonardo Gatica Arreola	"Identificación de episodios de dependencia no lineal en el peso mexicano"	Universidad Nacional de Colombia	Artículo arbitrado	n.d.	n.d.	n.d.	Internacional
	Coronado Ramírez, Semei; Leonardo Gatica Arreola	"Problemas de asimetría para el análisis y la predictibilidad del tipo de cambio mexicano"	Universidad de Guadalajara	Artículo arbitrado	n.d.	n.d.	n.d.	Nacional



INVESTIGACIÓN

Publicaciones como resultado de actividades de investigación, 2011

Cuadro 1.7

Entidad de la Red	Autor (es)	Nombre de la publicación	Editado por	Tipo*	Registro en SCI / SSCI	Participación de académicos externos	Participación de estudiantes	Arbitraje (nacional / internacional)
	Coronado Ramírez, Semei; Leonardo Gatica Arreola y Ana Torres Mata	"Un conjunto de pruebas no paramétricas para detectar dependencia no lineal, en Semei Coronado Ramírez y Leonardo Gatica Arreola Métodos Cuantitativos para Series no Lineales en Series Económicas y/o Financieras"	Universidad de Guadalajara	Capítulo de libro	n.d.	n.d.	n.d.	Nacional
	Coronado Ramírez, Semei; Leonardo Gatica	<i>Métodos no lineales para series económicas y/o financieras</i>	Universidad de Guadalajara	Libro	n.d.	SI	n.d.	Nacional
	Coronado Ramírez, Semei; Salvador Sandoval Bravo, Víctor Hugo Estrada, Ana Torres Mata	<i>Maple 13 para Cálculo Diferencial e Integral</i>	Universidad de Guadalajara	Libro	n.d.	n.d.	n.d.	Nacional
	Correa Arias, César	<i>Fundadores y herederos de la calidad educativa</i>	Universidad de Guadalajara	Libro	n.d.	n.d.	n.d.	Nacional
	Correa Arias, César	"Public policies on higher education: rhetoric and grammar of modernity and the limits of social recognition"		Artículo arbitrado	n.d.	n.d.	n.d.	n.d.
	Correa Arias, César	"Rituals and ceremonies of quality of higher education. New academic tribes and challenges in social recognition"	Mediterranean Center	Artículo arbitrado	n.d.	n.d.	n.d.	Internacional
	Cortez, Willy W.	"Factores determinantes de la probabilidad de ser víctima de delito en la ZMG, en Temas de Economía Pública Local"	UMSNH	Capítulo de libro	n.d.	n.d.	n.d.	n.d.
	Cortez Willy, W.; Rafael Salvador Espinosa Ramírez	"Re-entendiendo la inversión extranjera directa vertical: una aproximación a la evidencia latinoamericana actual"	Universidad de Guadalajara	Artículo arbitrado	n.d.	n.d.	n.d.	Nacional
	Cota Yáñez, María del Rosario	<i>Reestructuración productiva y las redes en la industria de la confección el caso de Zapotlanejo, Jalisco.</i>	Universidad de Guadalajara	Libro	n.d.	NO	n.d.	Nacional
	Cota Yáñez, Rosario	<i>Estrategias de Desarrollo Local en la Región Valles</i>	Universidad de Guadalajara	Libro	n.d.	n.d.	n.d.	n.d.




INVESTIGACIÓN

Publicaciones como resultado de actividades de investigación, 2011

Cuadro 1.7

Entidad de la Red	Autor (es)	Nombre de la publicación	Editado por	Tipo*	Registro en SCI / SSCI	Participación de académicos externos	Participación de estudiantes	Arbitraje (nacional / internacional)
	Cota Yáñez, Rosario; Ruiz Velasco Castañeda, Abel; Hugo Ruiz; Juan Jorge Rodríguez Bautista; Manuel Bernal Zepeda; Erick Pablo Ortiz Flores; Rubén Alfonso Rodríguez Vera; Gustavi Saavedra de la Cruz; Carla Delfina Aceves Ávila	"Las áreas naturales protegidas como instrumento de desarrollo local: aproximación al caso Piedras Bola", en <i>Estrategias de desarrollo local en la región Valles. El caso de Ameca, Tala, Magdalena y San Martín de Hidalgo</i>	Universidad de Guadalajara	Capítulo de libro	n.d.	n.d.	n.d.	n.d.
	Cruz Solís Heriberto, Jiménez Huerta Edith R., Corona Medina J.P., Palomar Anguas M.P., Anaya Corona Margarita, Fausto Brito, Adriana, Preciado Gómez, Mayra Paola	"La construcción de la Infraestructura de datos espaciales en el Departamento de Geografía de la Universidad de Guadalajara", en <i>La innovación geotecnológica como soporte para la toma de decisiones en el desarrollo territorial</i>	Facultad de Geografía, Universidad Autónoma del Estado de México	Capítulo de libro	n.d.	n.d.	n.d.	n.d.
	Cruz Solís, Heriberto y Edith R. Jiménez Huerta	"La distribución de los lugares de culto no católico en el área conurbana de Guadalajara desde una perspectiva territorial", en <i>Una Ciudad donde habitan muchos dioses, Cartografía religiosa de Guadalajara</i>	Colegio de Jalisco	Capítulo de libro	n.d.	n.d.	n.d.	n.d.
	Cuauhtémoc López, Martín; Arturo Chavoya M.E. Meda-Campaña	"Software development effort estimation in academic environments applying a general regression neural network involving size and people factors"		Artículo arbitrado	n.d.	n.d.	n.d.	Internacional
	Cuevas Rodríguez, Enrique; Ramona Esmeralda Velázquez García	"El mercado laboral de las mujeres en Jalisco, 2005-2010"	Relaciones Laborales Latinoamericanas. Una perspectiva desde el desarrollo, el trabajo y el género	Artículo sin arbitrar	n.d.	n.d.	n.d.	Nacional




INVESTIGACIÓN

Publicaciones como resultado de actividades de investigación, 2011

Cuadro 1.7

Entidad de la Red	Autor (es)	Nombre de la publicación	Editado por	Tipo*	Registro en SCI / SSCI	Participación de académicos externos	Participación de estudiantes	Arbitraje (nacional / internacional)
	Daza Mercado, Marco Antonio.	"Cobertura del riesgo cambiario con derivados financieros en las empresas no financieras mexicanas", en <i>Memorias del V Congreso Internacional de contaduría pública, Vol. I. Fiscalización y transparencia, una visión hacia el futuro</i>	Universidad de Guadalajara	Capítulo de libro	n.d.	n.d.	n.d.	n.d.
	Daza Mercado, Marco Antonio; Javier Blanco Barajas, Alfonso Enrique Dávalos Abad, Javier Ramírez Chávez, José Trinidad Ponce Godínez, Ramiro Torres Torres y Martha Teresa Ramírez Chávez	<i>Memorias del V Congreso Internacional de Contaduría Pública Fiscalización y Transparencia una visión hacia el futuro</i>	Universidad de Guadalajara	Libro	n.d.	n.d.	n.d.	Nacional
	Daza Mercado, Marco Antonio; Javier Blanco Barajas, Alfonso Enrique Dávalos Abad, Javier Ramírez Chávez, José Trinidad Ponce Godínez, Ramiro Torres Torres, Martha Teresa	<i>Memorias del VI Congreso Internacional de Contaduría Pública</i>	Universidad de Guadalajara	Libro	n.d.	n.d.	n.d.	Nacional
	Daza Mercado, Marco Antonio; Leonardo Eliphaz Daza Ramírez, Jorge Ortiz Marín	Educación Virtual en la Licenciatura en Contaduría Pública, en <i>Memorias del V congreso Internacional de Contaduría Pública Volumen 1.</i>	Universidad de Guadalajara	Capítulo de libro	n.d.	n.d.	n.d.	n.d.
	De Leon Arias, Adrián	<i>Reforma hacendaria en un contexto de estancamiento económico, el caso de México: algunas lecciones de la política económica 1946 - 1952</i>	Universidad de Guadalajara	Libro	n.d.	n.d.	n.d.	Nacional



INVESTIGACIÓN

Publicaciones como resultado de actividades de investigación, 2011

Cuadro 1.7

Entidad de la Red	Autor (es)	Nombre de la publicación	Editado por	Tipo*	Registro en SCI / SSCI	Participación de académicos externos	Participación de estudiantes	Arbitraje (nacional / internacional)
	De Leon Arias, Adrián	"TLCAN, agricultura y pobreza en México: ¿existe un impacto de la expansión del cultivo de frutas y hortalizas frescas en la pobreza rural?"	Universidad de Guadalajara	Artículo arbitrado	n.d.	n.d.	n.d.	Nacional
	De León Arias, Adrián y Edna Edith Parra-de la Torre	"Crecimiento económico en las manufacturas mexicanas: un análisis de contabilidad del crecimiento en las entidades federativas, 1988-2003"	Colegio Mexiquense	Artículo arbitrado	n.d.	n.d.	n.d.	Nacional
	Del Real Soto, Manuel; Coautor: Miriam Judith Macías Ocampo, Martín Andalon Amador, María Esther Rivera Aguilar, Francisco Padilla Arellano, Lilia Guillermina Beltrán Jiménez, Armando Nambo Amezcua, Arturo Vergara Ochoa, José Cristóbal Ochoa González	<i>Tradiciones populares</i>	Amateditorial	Libro	n.d.	n.d.	n.d.	n.d.
	Del Toro Chávez, Héctor Luis	"Análisis y resultados de la canasta básica en ZMG (6to. bimestre de 2010)"	Análisis del Tiempo	Artículo sin arbitrar	n.d.	n.d.	n.d.	Nacional
	Del Toro Chávez, Héctor Luis	La canasta básica al 5to. bimestre de 2011 en la ZMG	Análisis del Tiempo	Artículo sin arbitrar	n.d.	n.d.	n.d.	Nacional
	Del Toro Chávez, Héctor Luis	"La canasta básica y su costo en la ZMG"	Análisis del Tiempo	Artículo sin arbitrar	n.d.	n.d.	n.d.	Nacional
	Del Toro Chávez, Héctor Luis	"ZMG registra inflación del 2.19% al término del primer bimestre de 2011"	Análisis del Tiempo	Artículo sin arbitrar	n.d.	n.d.	n.d.	Nacional
	Díaz, Claudia (coordinadora)	<i>El dilema de la innovación. Redes clusters y capacidades tecnológicas.</i>	Universidad de Guadalajara	Libro	n.d.	n.d.	n.d.	Nacional
	Durán González, Juan Francisco; José Antonio Ortiz Gómez, Patricia Márquez Hernández, Jorge Barba Chacón, Jorge Martínez Olvera, Jorge Aguilar Jiménez	<i>La enseñanza de la economía por medios virtuales.</i>	Colegio de Economistas del Estado de Jalisco.	Libro	n.d.	n.d.	n.d.	n.d.



INVESTIGACIÓN

Publicaciones como resultado de actividades de investigación, 2011

Cuadro 1.7

Entidad de la Red	Autor (es)	Nombre de la publicación	Editado por	Tipo*	Registro en SCI / SSCI	Participación de académicos externos	Participación de estudiantes	Arbitraje (nacional / internacional)
	Duran-Limón, Hector A. Mario; Siller, Gordon S. Blair, Abraham López, José F. Lombera - Landa	"Using lightweight virtual machines to achieve resource adaptation in middleware"	IET	Artículo arbitrado	n.d.	n.d.	n.d.	n.d.
	Esparza Íñiguez, Miguel Angel; Luis Cuitláhuac Martín del Campo Moreno	<i>Taller de expresión oral y escrita I. Cuaderno de Trabajo</i>	Prometeo Editores	Libro	n.d.	n.d.	n.d.	n.d.
	Espinoza Ramírez, Rafael Salvador	<i>Research Issues on international economic relations</i>	Universidad de Guadalajara	Libro	n.d.	SI	n.d.	Nacional
	Estrada, Víctor Hugo; Ricardo Solorzano Gutiérrez, Ana Torres Mata	"Aproximación polinomial empleando calculadoras graficadoras", en <i>Colección: uso de tecnología en educación matemática</i>	Universidad de Guadalajara	Capítulo de libro	n.d.	n.d.	n.d.	n.d.
	Fernández González, Eduardo; Jorge Navarro Castillo, Laura Plazola Zamora,	"Los métodos PROMETHEE", en <i>Análisis multicriterio para la toma de decisiones: métodos y aplicaciones</i>	Plaza y Valdés	Capítulo de libro	n.d.	n.d.	n.d.	n.d.
	Fong Reynoso, Carlos	"TDI, un caso de éxito"	ADIAT	Artículo arbitrado	n.d.	n.d.	n.d.	Nacional
	Fong Reynoso, Carlos; Luis Ernesto Ocampo Figueroa, Alejandro Moisés Alarcón Osuna	"The SME in México: the case of born global and. spin-off firms"	The 2011 Barcelona European Academic Conference. The Clute Institute	Artículo sin arbitrar	n.d.	n.d.	n.d.	Internacional
	Fonseca Hernández, Felipe de Jesús; Leonardo Adalberto Gatica Arreola, Juan Carlos Chávez Martín del Campo	"Transferencias locales y alternancia partidista"	UNAM	Artículo arbitrado	n.d.	n.d.	n.d.	Nacional
	Franco Reboreda, Carlos Alberto; Luis Alberto Gutiérrez Díaz de León, Carlos Adrián Gutiérrez	"Heuristic for the assignment of tasks in a real-time distributed environment"	Instituto Politécnico Nacional	Artículo arbitrado	n.d.	n.d.	n.d.	Nacional
	Franco Reboreda, Carlos Alberto; Luis Alberto Gutiérrez Díaz de León, Raúl Jacinto	"Real-time communication protocol for broadcast based networks"	Instituto Politécnico Nacional	Artículo arbitrado	n.d.	n.d.	n.d.	Nacional




INVESTIGACIÓN

Publicaciones como resultado de actividades de investigación, 2011

Cuadro 1.7

Entidad de la Red	Autor (es)	Nombre de la publicación	Editado por	Tipo*	Registro en SCI / SSCI	Participación de académicos externos	Participación de estudiantes	Arbitraje (nacional / internacional)
	Fregoso, Gabriel Salvador; Jasso Jonathan Arrequin, Lorena Leticia Vazquez Omelas	"Razones determinantes para evaluar un distrito industrial del sector mueblera en el municipio de Tonalá, en Competitividad, innovación y sustentabilidad de los negocios"	GASCA	Capítulo de libro	n.d.	n.d.	n.d.	n.d.
	Gallegos Paniagua, D., Vargas-Hernández, J. G. (2011).	"Securitization as a factor of economic integration"	Society of Business and Management Dynamics	Artículo arbitrado	n.d.	n.d.	n.d.	n.d.
	Gama Tejeda, Francisco	<i>La educación superior privada en Jalisco</i>	Universidad de Guadalajara	Libro	n.d.	n.d.	n.d.	Nacional
	Gándara Mota, María Raquel; Rosa María Rodríguez García, Luis Alberto Bellon Álvarez	"Las experiencias de los alumnos que han realizado estancias en el extranjero como factor de motivación para incrementar la movilidad estudiantil", en <i>Competitividad, innovación y sustentabilidad en los negocios en México</i>	GASCA	Capítulo de libro	n.d.	n.d.	n.d.	n.d.
	García Vázquez, Nancy; Antonio Ruiz Porras	"La economía política de la fiscalización superior en México: Un análisis de panel para las entidades federativas", en <i>Temas de economía pública local</i>	UMSNH y UASLP	Capítulo de libro	n.d.	n.d.	n.d.	n.d.
	Gatica Arreola, Leonardo Adalberto; Georgina Soto Sotomayor	"Competencia política y empleo burocrático; un análisis formal"	CIDE	Artículo arbitrado	n.d.	n.d.	n.d.	Nacional
	Gaytán Cortés, Juan; Gonzalo Maldonado Guzmán, Joséfina Morgan Beltrán	"Estructura de capital de las industrias extractivas en México", en <i>Competitividad como elemento clave para la recuperación económica</i>	ediciones de la Noche	Capítulo de libro	n.d.	n.d.	n.d.	n.d.
	Gaytán Cortés, Juan; Joel Bonales Valencia, Óscar A. Espinoza Mercado	"Capital structure in the manufacturing industry in México"		Artículo arbitrado	n.d.	n.d.	n.d.	n.d.
	Gaytán Cortés, Juan; Joel Bonales Valencia	"Identificación y relación matemática de los principales factores en la estructura de capital del sector de la electrónica"	Instituto Politécnico Nacional	Artículo arbitrado	n.d.	n.d.	n.d.	Nacional




INVESTIGACIÓN

Publicaciones como resultado de actividades de investigación, 2011

Cuadro 1.7

Entidad de la Red	Autor (es)	Nombre de la publicación	Editado por	Tipo*	Registro en SCI / SSCI	Participación de académicos externos	Participación de estudiantes	Arbitraje (nacional / internacional)
	Gómez Nieves, Salvador	<i>Educación superior e investigación turística: retos, problemas y soluciones.</i>	Universidad de Guadalajara	Libro	n.d.	n.d.	n.d.	Nacional
	González Rodríguez, Sergio Manuel	"Las políticas de competitividad como una nueva estrategia para conseguir el crecimiento económico urbano-regional. El caso del sector manufacturero de las ciudades de la región centro-occidente 1990-2003"	<i>Revista Fuente</i>	Artículo sin arbitrar	n.d.	n.d.	n.d.	Nacional
	González Rodríguez, Sergio Manuel	"Las políticas de competitividad económica de seis ciudades del estado de Jalisco, 1990-2003, en <i>Gobiernos Municipales: Desarrollo, cohesión social y democracia participativa</i>	IGLOM	Capítulo de libro	n.d.	n.d.	n.d.	n.d.
	González Rodríguez, Sergio; Manuel Marco Antonio Medina Ortega	"Globalización y competitividad económica de las ciudades de la región centro-occidente, 1993-2003", en <i>Proceedings of the 7th International Conference on Virtual Cities and Territories.</i>	Cost	Capítulo de libro	n.d.	n.d.	n.d.	n.d.
	González Rodríguez, Sergio; Marco Antonio Medina.	"Proceedings of the 7th international conference on virtual cities and Territories", en <i>Globalización y competitividad económica en las ciudades de la región centro occidente de México en la última década del siglo XX</i>	University of Lisbon	Capítulo de libro	n.d.	n.d.	n.d.	n.d.
	González Uribe, Elsa Georgina; Juan Gaytán Cortes, José Sánchez Gutiérrez, Emeterio Franco Pérez	"Marketing mix en la Pyme, en Estrategias empresariales de competitividad en las Pymes de servicios de Aguascalientes, Jalisco, Nayarit y Querétaro"	Ediciones de la Noche	Capítulo de libro	n.d.	n.d.	n.d.	n.d.




INVESTIGACIÓN

Publicaciones como resultado de actividades de investigación, 2011

Cuadro 1.7

Entidad de la Red	Autor (es)	Nombre de la publicación	Editado por	Tipo*	Registro en SCI / SSCI	Participación de académicos externos	Participación de estudiantes	Arbitraje (nacional / internacional)
	Guerrero Herrera, Juan Fernando; José Asunción Corona Dueñas	"La conducta de los discentes hacia el cuidado y conservación del medio ambiente. El caso de los estudiantes de licenciatura del Centro Universitario de Ciencias Económico Administrativas de la Universidad de Guadalajara"	Universidad de Guadalajara	Artículo arbitrado	n.d.	n.d.	n.d.	Nacional
	Guerrero Rodríguez, Paula Lourdes; Roberto Jiménez Vargas	"Evaluación de la práctica docente, factor indispensable para un educación innovadora y de calidad"	Cadernos Prolam/Usp. Brazilian Journal of Latin American Studies	Artículo sin arbitrar	n.d.	n.d.	n.d.	Internacional
	Guerrero Rodríguez, Paula Lourdes; Roberto Jiménez Vargas	"Espacio metropolitano. Socio-económico, ambiental y mediático en Guadalajara y dos ciudades más relevantes de Jalisco, México"	Cadernos Prolam/Usp. Brazilian Journal of Latin American Studies	Artículo sin arbitrar	n.d.	n.d.	n.d.	Internacional
	Guerrero Rodríguez, Paula; Lourdes. Jiménez Vargas Roberto	"Evaluación de la práctica docente, factor indispensable para una educación innovadora y de calidad"	X Jornadas Regionales de Investigación en Humanidades y Ciencias Sociales	Artículo sin arbitrar	n.d.	n.d.	n.d.	Internacional
	Gutiérrez de la Torre, Norma Celina	"El estudio de los procesos reproductivos: De la fenomenología a los estudios de género y la salud sexual reproductiva", en <i>El género a debate. Reflexiones teóricas y metodológicas multidisciplinares</i>	Prometeo Editores	Capítulo de libro	n.d.	n.d.	n.d.	n.d.
	Gutiérrez, Patricia	<i>La evasión y la informalidad en México comparado con América latina y otros países: problemas estructurales ¿sin fin?</i>	Universidad de Guadalajara	Libro	n.d.	n.d.	n.d.	Nacional



INVESTIGACIÓN

Publicaciones como resultado de actividades de investigación, 2011

Cuadro 1.7

Entidad de la Red	Autor (es)	Nombre de la publicación	Editado por	Tipo*	Registro en SCI / SSCI	Participación de académicos externos	Participación de estudiantes	Arbitraje (nacional / internacional)
	Hernández Castañeda, Rosario	"Contribución del intercambio estudiantil al desarrollo de competencias lingüísticas en un idioma extranjero, en <i>Educación superior, innovación e internacionalización: Ensayos, proyectos y experiencias</i>	Universidad Austral de Chile- Universidad de Guadalajara	Capítulo de libro	n.d.	n.d.	n.d.	n.d.
	Hernández Castañeda, Rosario; Siria Padilla Partida, Marcelo Arancibia Herrera (coordinadores)	<i>Educación superior innovación e internacionalización. Ensayos proyectos y experiencias</i>	Universidad de Guadalajara- Universidad Austral de Chile	Libro	n.d.	n.d.	n.d.	Nacional
	Hernández Claro, Edmundo; Georgina Velasco García	"Nuevas orientaciones en la organización municipal: Guadalajara y Tlajomulco de Zúñiga", en <i>Nueva gobernanza y gestión pública local</i>	IEPC, Jalisco, Universidad De Guadalajara, STAUDEG, PRD, Prometeo Editores	Capítulo de libro	n.d.	n.d.	n.d.	n.d.
	Hernández Gallardo, Sara Catalina	"¿La internet ocasionará que los libros impresos desaparezcan?"	Gaceta Universidad de Guadalajara	Artículo sin arbitrar	n.d.	n.d.	n.d.	Nacional
	Hernández Gallardo, Sara Catalina	"El constructivismo social como apoyo al aprendizaje en línea"	Universidad de Guadalajara	Artículo arbitrado	n.d.	n.d.	n.d.	Nacional
	Hernández Gallardo, Sara Catalina; Rocio Adela Andrade Cázares (compiladoras)	<i>Aprendizaje y competencias en educación. Visiones y reflexiones.</i>	Universidad de Guadalajara	Libro	n.d.	n.d.	n.d.	Nacional
	Hernández García, José Alberto	"La vinculación educación-trabajo desde la perspectiva de la empleabilidad", en <i>Educación en América Latina: debates y reflexiones en torno a la universidad</i>	IMAGO MUNDIAL	Capítulo de libro	n.d.	n.d.	n.d.	n.d.
	Hernández Rodríguez, Nancy Araceli; Guadalupe Rodríguez Amezcua, Roció Maciel Arellano, Alejandra de Gante Casas, Rafael Hernández Rodríguez	<i>La influencia de las redes sociales en la educación</i>	Amateditorial	Libro	n.d.	n.d.	n.d.	n.d.




INVESTIGACIÓN

Publicaciones como resultado de actividades de investigación, 2011

Cuadro 1.7

Entidad de la Red	Autor (es)	Nombre de la publicación	Editado por	Tipo*	Registro en SCI / SSCI	Participación de académicos externos	Participación de estudiantes	Arbitraje (nacional / internacional)
	Hernández Rodríguez, Nancy Araceli; Rafael Hernández Rodríguez, Guadalupe Rodríguez Amezcua	<i>Glosario informático</i>	Amateditorial	Libro	n.d.	n.d.	n.d.	n.d.
	Hernández Rodríguez, Rafael; Nancy Araceli Hernández Rodríguez, Guadalupe Rodríguez Amezcua	"Las redes sociales un problema o un beneficio a la educación", en <i>La Influencia de las redes sociales en la educación</i>	AMAT EDITORIAL	Capítulo de libro	n.d.	n.d.	n.d.	n.d.
	Hernández S., Casas G.; Andrade R., Reynoso A.; Mateo L., Sánchez L., Cisneros L., Robles S., Ramos S., González J., Barajas R., Gilio M., Cano C., Díaz F., Amería L.	"La enseñanza de estrategias de aprendizaje con apoyo de la tecnología", en <i>Aprendizaje y competencias en educación, visiones y reflexiones</i>	Universidad de Guadalajara	Capítulo de libro	n.d.	n.d.	n.d.	n.d.
	Hira, Anil; Brian Wixted, Ricardo Arechavala Vargas	"Explaining sectorial leapfrogging in countries: comparative studies of the wireless sector"	Inerscience Publishers	Artículo arbitrado	n.d.	n.d.	n.d.	n.d.
	Huerta Franco, Delia Amparo; Arturo Vergara Ochoa, Mario Alberto Beltran Villaruel, Octavio A. Pérez	"Financiamiento para los partidos políticos en México"	Poder Social	Artículo sin arbitrar	n.d.	n.d.	n.d.	Internacional
	Huerta Mata, Juan José; Ruth María Zubillaga Alva, Eduardo Rodríguez Pérez, Diana Marcela Romo Villaseñor	<i>Mercadotecnia Básica</i>	Umbral	Libro	n.d.	n.d.	n.d.	n.d.
	Iriarte, Alicia; César Correa Arias	<i>El sistema universitario en Latinoamérica. Adecuaciones a nuevos escenarios de crisis y globalización. Tendencias y transformaciones</i>	Biblos	Libro	n.d.	n.d.	n.d.	n.d.
	Islas-Camargo, Alejandro; Willy W. Cortez	"How relevant is monetary policy to explain mexican unemployment fluctuations?"	Publicaciones de la Naciones Unidad	Artículo arbitrado	n.d.	n.d.	n.d.	Internacional



INVESTIGACIÓN

Publicaciones como resultado de actividades de investigación, 2011

Cuadro 1.7

Entidad de la Red	Autor (es)	Nombre de la publicación	Editado por	Tipo*	Registro en SCI / SSCI	Participación de académicos externos	Participación de estudiantes	Arbitraje (nacional / internacional)
	Jiménez García, Sara Aliria; Jaime Morales Vázquez, César Correa Arias, Florentina Preciado Cortés, María Guadalupe Bayardo Moreno	"Políticas públicas en la educación superior contemporánea. Ritualizaciones de la calidad educativa y los retos por el reconocimiento social", en <i>Los académicos, una mirada sobre las políticas de su formación y empleo</i>	Editorial Académica Española	Capítulo de libro	n.d.	n.d.	n.d.	n.d.
	Jiménez García, Sara Aliria; Jaime Morales Vázquez, César Correa Arias, Florentina Preciado Cortés, María Guadalupe Moreno Bayardo	<i>Los académicos, una mirada sobre las políticas de su formación y empleo</i>	Editorial Académica Española	Libro	n.d.	n.d.	n.d.	n.d.
	Jiménez Huerta, Edith R.	"El regreso a la irregularidad de las colonias populares. títulos de propiedad y sucesión", en <i>Entre la formalidad y la informalidad de la propiedad de América Latina. El debate en torno a las políticas de regularización del suelo en un contexto de libre mercado</i>	Colegio de México	Capítulo de libro	n.d.	n.d.	n.d.	n.d.
	Jiménez Vargas, Roberto; Paula Lourdes Guerrero Rodríguez	"Espacio metropolitano, socio-económico, ambiental y mediático en Guadalajara y dos ciudades más relevantes de Jalisco, México"	X Jornadas Regionales de Investigación en Humanidades y Ciencias Sociales	Artículo sin arbitrar	n.d.	n.d.	n.d.	Internacional
	Jiménez Vargas, Roberto; Rodolfo Valentín Muñoz Castorena	"Creación de un sistema integral de tutorías académicas en línea para CUCEA", en <i>Aportaciones del Comité de Pares para la Autoevaluación Institucional de la Universidad de Guadalajara a la Calidad de la Educación Superior</i>	Página Seis, S.A. de C.V.	Capítulo de libro	n.d.	n.d.	n.d.	n.d.
	Kakihara, Tomohiro	"El tsunami su impacto en el sistema financiero y la economía de Japón"	Gaceta Universidad de Guadalajara	Artículo sin arbitrar	n.d.	n.d.	n.d.	Nacional




INVESTIGACIÓN

Publicaciones como resultado de actividades de investigación, 2011

Cuadro 1.7

Entidad de la Red	Autor (es)	Nombre de la publicación	Editado por	Tipo*	Registro en SCI / SSCI	Participación de académicos externos	Participación de estudiantes	Arbitraje (nacional / internacional)
	Larios Ponce, Juan José; Ricardo Flores Martínez	<i>La enseñanza de la contabilidad en el plan de micronegocios</i>	Amateditorial	Libro	n.d.	n.d.	n.d.	n.d.
	Leigh W., Jerome; María Isabel Rivera Vargas, Anne-Marie Maculan y José Manuel Carvalho de Mello	"Innovations systems interactions and technology transfer and assimilation for industrial development: The Cases of South Korea and México", en <i>Theory and practice of the triple helix system in developing countries</i>	Routledge	Capítulo de libro	n.d.	n.d.	n.d.	n.d.
	Llontop Pisfil, Manuel; Hector Arturo Caramon Ioyo, Mario Alberto Naranjo González, Juan Manuel Rodríguez Alfaro, David Villalobos Torres	<i>Estadística descriptiva, conceptos básicos</i>	Amateditoriales	Libro	n.d.	n.d.	n.d.	n.d.
	López Cárdenas, Víctor Gabriel; Óscar Aguirre Lomeli, Randy González González, Ingrid Georgina Claire Torres	<i>Taller de habilidades para el aprendizaje</i>	Umbral	Libro	n.d.	n.d.	n.d.	n.d.
	López García, Mónica Marsela; Dr. Martín Miguel López García, Mtra. Laura Margarita Medina Celis, Mtro. Ramiro Torres Torres, Mtro. Sergio Sánchez Enríquez, Mtra. Ana Isabel Barocio Torres	<i>Disertación de los Rescates Bancarios en México</i>	Amateditorial	Libro	n.d.	n.d.	n.d.	n.d.
	López García, Mónica Marsela; Mtra. Laura Margarita Medina Celis, Mtra. Ana Isabel Barocio Torres	"Armonización de la ley general de contabilidad gubernamental para instancias públicas en México", en <i>Memorias del VII Encuentro Internacional de Contabilidad, Auditoría y Finanzas y I Encuentro Internacional de Administración Pública para el desarrollo</i>	ANEC	Capítulo de libro	n.d.	n.d.	n.d.	n.d.




INVESTIGACIÓN

Publicaciones como resultado de actividades de investigación, 2011

Cuadro 1.7

Entidad de la Red	Autor (es)	Nombre de la publicación	Editado por	Tipo*	Registro en SCI / SSCI	Participación de académicos externos	Participación de estudiantes	Arbitraje (nacional / internacional)
	López Martín, Cuauhtémoc	"Applying expert judgment to improve the ability of an individual to predict software development effort"	<i>World Scientific Connecting Great Mind. Journal</i>	Artículo arbitrado	n.d.	n.d.	n.d.	n.d.
	López Méndez, Graciela; Ana Rosa Moreno Pérez, José Antonio Silva Guzmán	"Acciones de capacitación bajo el programa"	Universidad de Guadalajara	Artículo arbitrado	n.d.	n.d.	n.d.	Nacional
	López Méndez, Graciela; Teresita de Jesús Roja Mena	"Grado y determinantes de la gestión ambiental en empresas manufactureras de Guadalajara y Zapopan 2009", en <i>La administración y la responsabilidad social empresarial</i>	ACACIA	Capítulo de libro	n.d.	n.d.	n.d.	n.d.
	López Méndez, Graciela; Teresita Rojas Mena	"Diferencias en la conciencia y proactividad ambiental en empresas manufactureras de Guadalajara y Zapopan"	Universidad de Guadalajara	Artículo arbitrado	n.d.	n.d.	n.d.	Nacional
	López-Martin, Cuauhtémoc; Claudia Isaza Arturo Chavoya	"Software development effort prediction of industrial projects applying a general regression neural network"	Springer	Artículo arbitrado	n.d.	n.d.	n.d.	Internacional
	López-Martin, Cuauhtémoc; Claudia Isaza Arturo Chavoya	"Software development effort prediction of industrial projects applying a general regression neural network"	Springer	Artículo arbitrado	n.d.	n.d.	n.d.	Internacional
	Lorenzo Valdés Arturo; Antonio Ruiz Porras	"Modelación de los rendimientos bursátiles mexicanos mediante los modelos TGARCH y EGARCH: un estudio econométrico para 30 acciones y el Índice de Precios y Cotizaciones", en Semei Coronado Ramírez y Leonardo Gatica Arreola <i>Métodos Cuantitativos para Series no Lineales en Series Económicas y/o Financieras</i>	Universidad de Guadalajara	Capítulo de libro	n.d.	n.d.	n.d.	Nacional




INVESTIGACIÓN

Publicaciones como resultado de actividades de investigación, 2011

Cuadro 1.7

Entidad de la Red	Autor (es)	Nombre de la publicación	Editado por	Tipo*	Registro en SCI / SSCI	Participación de académicos externos	Participación de estudiantes	Arbitraje (nacional / internacional)
	Maciel Arellano, Rocio; Cynthia Vázquez Cortés, J. Ricardo Martínez Rojas	"Desarrollo de habilidades del pensamiento a través de recursos multimedia", en <i>Memorias del XXIV Congreso Nacional y X Congreso Internacional de Informática y Computación</i>	Alfaomega	Capítulo de libro	n.d.	n.d.	n.d.	n.d.
	Mackintosh Ramírez, Antonio	<i>La cooperación científica y tecnológica de México y Japón en APEC. La variable político cultural en la cooperación científica y tecnológica</i>	Editorial Académica Española	Libro	n.d.	n.d.	n.d.	n.d.
	Mackintosh Ramírez, Antonio	"Un balance APEC"	<i>Gaceta</i> Universidad de Guadalajara	Artículo sin arbitrar	n.d.	n.d.	n.d.	Internacional
	Mackintosh Ramírez, Antonio; Salvador Carrillo Regalado, Taku Okabe	"Carta a Japón"	<i>Gaceta</i> Universidad de Guadalajara	Artículo sin arbitrar	n.d.	n.d.	n.d.	Nacional
	Marúm Espinosa, Elia; Rosario Muñoz Víctor (Coordinadores).	<i>Calidad Educativa. Concepto, Contexto y Percepción del Profesorado Mexicano. Un estudio para el área Económico-Administrativa. México</i>	Universidad de Guadalajara	Libro	n.d.	n.d.	n.d.	n.d.
	Marúm Espinosa, Elia; Mustre León José, Nieto Caraveo Luz María, Kent Serma Rollin, Valle Gómez-Tagle Rosa María	"Calidad educativa. Un concepto multidimensional", en <i>Calidad Educativa. Concepto, Contexto y Percepción del Profesorado Mexicano. Un estudio para el área Económico-Administrativa</i>	Editorial Universitaria - Universidad de Guadalajara	Capítulo de libro	n.d.	n.d.	n.d.	n.d.
	Marúm Espinosa, Elia; Rosario Muñoz, Víctor Manuel.	"La autonomía de la Universidad Latinoamericana en la encrucijada: una respuesta socialmente responsable"	Da UFSM	Capítulo de libro	n.d.	n.d.	n.d.	n.d.




INVESTIGACIÓN

Publicaciones como resultado de actividades de investigación, 2011

Cuadro 1.7

Entidad de la Red	Autor (es)	Nombre de la publicación	Editado por	Tipo*	Registro en SCI / SSCI	Participación de académicos externos	Participación de estudiantes	Arbitraje (nacional / internacional)
	Marúm Espinosa, Elia; Barrenetxea Ayesta Miren	"La red Ecuale. Un proyecto interuniversitario para la mejora de la calidad universitaria a través de la cooperación", en <i>Calidad en la educación superior: ¿qué modelo y en qué condiciones? La opinión del profesorado en Argentina, España y México</i> .	Universidad de Guadalajara	Capítulo de libro	n.d.	n.d.	n.d.	n.d.
	Marúm Espinosa, Elia; Federico Curiel Gutiérrez, Ruth Padilla Muñoz, Ma. Lucila Robles Ramos y Víctor M. Rosario Muñoz	"Calidad de la educación superior: Un análisis comparado de la percepción del profesorado del área económico-administrativa de México y la de sus similares de Argentina, Chile y España", en <i>Calidad educativa. Concepto, contexto y percepción del profesorado</i>	Editorial Universitaria - Universidad de Guadalajara	Capítulo de libro	n.d.	n.d.	n.d.	n.d.
	Marúm Espinosa, Elia; Federico Curiel Gutiérrez, Ruth Padilla Muñoz, Víctor M. Rosario Muñoz y Ma. Lucila Robles Ramos	"Opiniones sobre la calidad de la enseñanza universitaria de decanos y directores de centros universitarios de ciencias sociales y jurídicas (México)", en <i>Hacia una educación superior de calidad. Una mirada de quienes gestionan las universidades en Argentina, España y México</i> , Volumen II.	Edulp Editorial de la Universidad de la Plata	Capítulo de libro	n.d.	n.d.	n.d.	n.d.




INVESTIGACIÓN

Publicaciones como resultado de actividades de investigación, 2011

Cuadro 1.7

Entidad de la Red	Autor (es)	Nombre de la publicación	Editado por	Tipo*	Registro en SCI / SSCI	Participación de académicos externos	Participación de estudiantes	Arbitraje (nacional / internacional)
	Marúm Espinosa, Elia; Federico Curiel, Ruth Padilla, Víctor M. Rosario, Ma. Lucila Robles y Inés Partida	"El profesorado universitario mexicano ante la calidad de la educación superior: factores determinantes", en <i>Calidad en la educación superior: ¿qué modelo y en qué condiciones? La opinión del profesorado en calidad en la educación superior. ¿Qué modelo y en que condiciones? la opinión del profesorado en Argentina, España y México</i>	Editorial Universitaria - Universidad de Guadalajara.	Capítulo de libro	n.d.	n.d.	n.d.	n.d.
	Marúm Espinosa, Elia	"Calidad en el servicio en la educación a distancia. Una perspectiva desde México"	AIESAD	Artículo arbitrado	n.d.	n.d.	n.d.	Internacional
	Medina González, Sergio	<i>Pensar el futuro el desarrollo humano sustentable en México.</i>	Universidad de Guadalajara	Libro	n.d.	NO	n.d.	Nacional
	Medina Ortega, Marco Antonio	"Análisis del proceso regionalizador en Jalisco, a una década de su implementación, en Federalismo y planeación en Jalisco: aportes Metropolitanos para su debate"	Instituto de Estudios del Federalismo Prisciliano Sánchez	Capítulo de libro	n.d.	n.d.	n.d.	n.d.
	Medina Ortega, Marco Antonio	"Especialización económica de Tonalá en el contexto de la zona metropolitana de Guadalajara"	Universidad de Guadalajara	Artículo arbitrado	n.d.	n.d.	n.d.	Nacional
	Medina Ortega, Marco Antonio; Rosario Cota Yáñez	"Metrópolis y globalización: un panorama de las zonas metropolitanas del occidente de México"	PROLAM/USP	Artículo arbitrado	n.d.	n.d.	n.d.	Internacional



INVESTIGACIÓN

Publicaciones como resultado de actividades de investigación, 2011

Cuadro 1.7

Entidad de la Red	Autor (es)	Nombre de la publicación	Editado por	Tipo*	Registro en SCI / SSCI	Participación de académicos externos	Participación de estudiantes	Arbitraje (nacional / internacional)
	Medina, Marco Antonio; Verónica Livier Diaz.	"Jerarquía funcional y urbana entre las zonas metropolitanas de la región centro occidente de México en el contexto de la globalización", en <i>Proceeding of the 7th international conference on virtual cities and territories</i>	UNIVERSITY OF LISBON	Capitulo de libro	n.d.	n.d.	n.d.	n.d.
	Méndez Aguilar, Eduardo; Alfonso Enrique Dávalos Abad	"El tercer sector en México. Entre la filantropía, la mercadotecnia y la elusión fiscal", en <i>Memorias del V Congreso Internacional de Contaduría Pública. Fiscalización y transparencia una visión hacia el futuro</i>	Universidad de Guadalajara	Capitulo de libro	n.d.	n.d.	n.d.	n.d.
	Méndez Aguilar, Eduardo; Martha Elba Palos Sosa	"Las organizaciones sin fines de lucro en México. Un análisis crítico", en <i>La Administración y la Responsabilidad Social Empresarial. Memorias</i>	Fundación para la Educación Superior Internacional	Capítulo de libro	n.d.	n.d.	n.d.	n.d.
	Esparza Íñiguez, Miguel Ángel (Coordinador General)	<i>Cuaderno de Trabajo del Taller de Expresión Oral y Escrita I</i>	Prometeo Editores	Libro	n.d.	n.d.	n.d.	n.d.
	Esparza Íñiguez, Miguel Ángel y Rogelio Rivera Fernández	"Propuesta de un modelo de gestión pública en la educación primaria en el municipio de Zacoalco de Torres, Jalisco"	Universidad de Guadalajara	Artículo arbitrado	n.d.	n.d.	n.d.	Nacional
	Muñoz Castorena, Rodolfo Valentín; María Bernardett Ochoa Hernández	"Metodología de enseñanza basada en ambientes web en la impartición de clases on line", en <i>Memorias</i> , Volumen II.	IIS	Capítulo de libro	n.d.	n.d.	n.d.	n.d.
	Muñoz Castorena, Rodolfo Valentín; María Bernardett Ochoa Hernández Manuel Morales García	<i>Investigación de Operaciones</i>	McGraw Hill	Libro	n.d.	n.d.	n.d.	n.d.
	Murrieta Cummings, Patricia	<i>Power and. Resistance. The process of permanence of street children in México City</i>	Lambert Academic Publishing	Libro	n.d.	n.d.	n.d.	n.d.

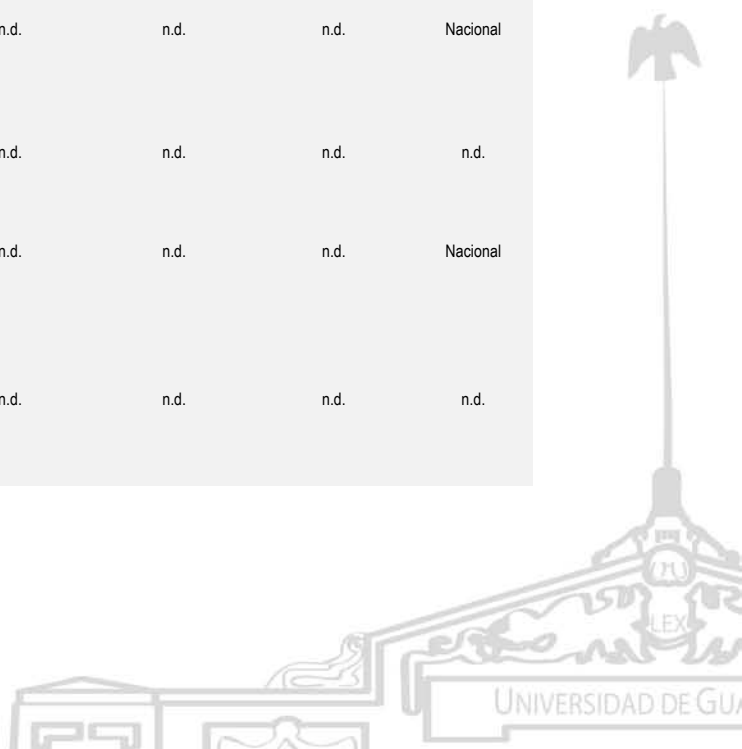


INVESTIGACIÓN

Publicaciones como resultado de actividades de investigación, 2011

Cuadro 1.7

Entidad de la Red	Autor (es)	Nombre de la publicación	Editado por	Tipo*	Registro en SCI / SSCI	Participación de académicos externos	Participación de estudiantes	Arbitraje (nacional / internacional)
	Murrieta Cummings, Patricia	"Los niños a trabajar ¿y las niñas? Trabajo infantil en Guadalajara: una visión de género"	Millenium Publishing House	Artículo arbitrado	n.d.	n.d.	n.d.	n.d.
	Murrieta Cummings, Patricia; Marcela Torres Hernández, Cristina Tapia Muro	<i>Santa Ana Tepetitlán: Construyendo una comunidad amiga de la infancia. Una experiencia de trabajo con la gente de la localidad</i>	Editorial Académica Española	Libro	n.d.	n.d.	n.d.	n.d.
	Murrieta Cummings, Patricia; Noelia Caro, Rosario Ruiz	<i>Evaluación del respeto a los derechos de la infancia. Una metodología basada en el programa Child Friendly Cities de UNICEF</i>	Editorial Académica Española	Libro	n.d.	n.d.	n.d.	n.d.
	Novelo y Urdanivia, Silvia Guadalupe	<i>Universalismo vs. Nacionalismo en la dialéctica cultura mexicana. José Juan Tablada, un ciudadano del mundo.</i>	Universidad de Guadalajara	Libro	n.d.	NO	n.d.	n.d.
	Okabe, Taku	<i>Sistema de garantía de garantía financiamiento para Pymes enfocando las sociedades de garantía reciproca de Argentina.</i>	Universidad de Guadalajara	Libro	n.d.	NO	n.d.	Nacional
	Okabe, Taku	"Reciente movimiento jurídico para piratería en México"		Artículo arbitrado	n.d.	n.d.	n.d.	n.d.
	Origel Ochoa, José Guadalupe; Ricardo Flores Martínez	<i>Modelo de control contable para una fabrica de calzado</i>	Amateditorial	Libro	n.d.	n.d.	n.d.	n.d.
	Orozco Bravo, Melchor; Javier Orozco	<i>El mercado del empleo turístico en la zona metropolitana de Guadalajara y Puerto Vallarta.</i>	Universidad de Guadalajara	Libro	n.d.	n.d.	n.d.	Nacional
	Osorio Franco, Jorge; Humberto Lilia Guillermina Beltrán Jiménez	<i>Gestión Presupuestal para el poder judicial en el estado de Jalisco</i>	Amateditoriales	Libro	n.d.	n.d.	n.d.	n.d.
	Pacheco Ornelas, Ma. Cristina, Cuevas Rodríguez Enrique, Rodríguez Pacheco Ricardo Humberto	"Modelo de estrategias de negocios significativas en la competitividad"	ACACIA	Artículo arbitrado	n.d.	n.d.	n.d.	Nacional
	Pacheco-Comer, Augusto A., Juan C González-Castolo	"A review on enterprise resource planning system selection process"		Artículo arbitrado	n.d.	n.d.	n.d.	n.d.




INVESTIGACIÓN

Publicaciones como resultado de actividades de investigación, 2011

Cuadro 1.7

Entidad de la Red	Autor (es)	Nombre de la publicación	Editado por	Tipo*	Registro en SCI / SSCI	Participación de académicos externos	Participación de estudiantes	Arbitraje (nacional / internacional)
	Padilla Romo, María del Socorro; Mauricio Ramírez Grajeda	"La espacialidad de la victimización: Metodología y caso en temas de economía pública local"	Facultad de Economía de la UASLP	Capítulo de libro	n.d.	n.d.	n.d.	n.d.
	Palos Sosa, Martha Elba; María Asunción Torres Mercado	"Bondades, procedimientos y alcances de la auditoría ambiental voluntaria", en <i>Memorias del V Congreso Internacional de Contaduría Pública</i>	Universidad de Guadalajara	Capítulo de libro	n.d.	n.d.	n.d.	n.d.
	Parra Ruiz, José María; Emilia Gámez Frías	"Dinámica y estructura de la fuerza de trabajo de la comunidad mexicana en Estados Unidos"	Universidad de Guadalajara	Artículo arbitrado	n.d.	n.d.	n.d.	Nacional
	Partida Robles, María Inés; Curiel Gutiérrez, Federico; Cervantes Carmona, Adriana Esther; Padilla Etienne, Patricia Elizabeth; García Romero, Francisco; Zamudio Martínez, Viridiana	<i>Manual de supervisión para las instituciones con reconocimiento de validez oficial de estudios por parte de la Universidad de Guadalajara</i>	Universidad de Guadalajara	Libro	n.d.	n.d.	n.d.	n.d.
	Peniche Camps, Salvador	<i>II Seminario sobre la cuenca del río Santiago</i>	Universidad de Guadalajara	Libro	n.d.	n.d.	n.d.	Nacional
	Peniche Camps, Salvador	"Comercio internacional de agua virtual y la nueva cultura del agua. El caso de la fresa cultivada en la cuenca del río Duero", en <i>Desarrollo insostenible. Gobernanza, agua y turismo</i>	Universidad de Guadalajara, UCLA program on México, Juan Pablos	Capítulo de libro	n.d.	n.d.	n.d.	n.d.
	Peniche Camps, Salvador; Manuel Guzmán Arroyo	<i>Estudio de la Cuenca del Río Santiago: Un enfoque multidisciplinario</i>	EUMED.NET	Libro	n.d.	n.d.	n.d.	n.d.
	Peniche Camps, Salvador; Manuel Guzmán Arroyo	"Santiago volador: efectos del cambio climático en el río Santiago"	Universidad de Guadalajara	Artículo arbitrado	n.d.	n.d.	n.d.	Nacional
	Plascencia de la Torre, Gloria María; Blanca Isela Dueñas Peña	"Las aportaciones federales. Análisis del alcance de sus programas", en <i>Memorias del V congreso internacional de contaduría pública</i>	Ediciones de la Noche	Capítulo de libro	n.d.	n.d.	n.d.	n.d.



INVESTIGACIÓN

Publicaciones como resultado de actividades de investigación, 2011

Cuadro 1.7

Entidad de la Red	Autor (es)	Nombre de la publicación	Editado por	Tipo*	Registro en SCI / SSCI	Participación de académicos externos	Participación de estudiantes	Arbitraje (nacional / internacional)
	Plascencia R. José Francisco, Martha Olivia Rayas Sánchez, José Luis Flores Espinoza, José De Jesus Frias Cortés	"La caducidad en materia fiscal federal"	<i>Prontuario de Actualización Fiscal PAF</i>	Artículo sin arbitrar	n.d.	n.d.	n.d.	Nacional
	Plascencia R. José Francisco; Ricardo Flores Martínez	"La prescripción"	<i>Prontuario de Actualización Fiscal PAF</i>	Artículo sin arbitrar	n.d.	n.d.	n.d.	Nacional
	Plascencia R. José Francisco; Ricardo Flores Martínez	"La suplencia de la quejea en materia fiscal federal"	<i>Prontuario de Actualización Fiscal PAF</i>	Artículo sin arbitrar	n.d.	n.d.	n.d.	Nacional
	Plascencia R., José Francisco; M.A. Alfonso Cortés Díaz, M.I. José Luis Flores Espinoza, M.E. Lucía Estrada Rosas	"El juicio contencioso administrativo en línea"	<i>Prontuario de Actualización Fiscal PAF</i>	Artículo sin arbitrar	n.d.	n.d.	n.d.	Nacional
	Plascencia R., José Francisco; M.A. José Chávez Pérez. M.A. Alfonso Cortés Díaz. M.A. Manuel Llontop Pisfil	"El traslado en el IVA un análisis panorámico"	<i>Prontuario de Actualización Fiscal PAF</i>	Artículo sin arbitrar	n.d.	n.d.	n.d.	Nacional
	Plascencia Rodríguez, José Francisco; Sergio Sánchez Enríquez Sergio Alejandro Sánchez Graciano	"La fundamentación y la motivación (pilares de la legalidad en materia fiscal federal)"	Kenkusha	Artículo sin arbitrar	n.d.	n.d.	n.d.	Nacional
	Quintero Villa, José Manuel	"Los costos de transacción en restaurantes exitosos de la Zona Metropolitana de Guadalajara: Un enfoque ejecutivo", en <i>Un viaje por los sabores de México y su historia</i>	Stellar Group S.A de C.V	Capítulo de libro	n.d.	n.d.	n.d.	n.d.
	Quintero Villa, José Manuel	"Problemática de la industria gastronómica en Jalisco", en <i>Turismo y educación para el desarrollo</i>	Ediciones de la noche	Capítulo de libro	n.d.	n.d.	n.d.	n.d.
	Ramírez Grajeda, Mauricio; Willy Walter Cortez Yactayo	"¿Por qué China crece más rápido que México?", en <i>Cuenca Asia Pacifico: Temas de Economía, Negocios y Competitividad</i>	TEC de Monterrey	Capítulo de libro	n.d.	n.d.	n.d.	n.d.




INVESTIGACIÓN

Publicaciones como resultado de actividades de investigación, 2011

Cuadro 1.7

Entidad de la Red	Autor (es)	Nombre de la publicación	Editado por	Tipo*	Registro en SCI / SSCI	Participación de académicos externos	Participación de estudiantes	Arbitraje (nacional / internacional)
	Ramírez Rodríguez, Juan Carlos	"Young mexican men divided: a possibility for transforming masculinity", en <i>Men and Masculinities around the world</i>	Palgrave, Macmillan	Capítulo de libro	n.d.	n.d.	n.d.	n.d.
	Ramírez Rodríguez, Juan Carlos	"Traer cortita a la mujer. Una creencia sobre las relaciones de género en jóvenes de Guadalajara"	El Colegio de Michoacán	Artículo arbitrado	n.d.	n.d.	n.d.	Nacional
	Ramírez Treviño, Antonio; Elvia Ruiz Beltrán, Jesús Arámburo Lizárraga y Ernesto López Mellado	"Structural diagnosability of DES and design of reduced petri net diagnosers"	Cinvestav	Artículo arbitrado	n.d.	n.d.	n.d.	Nacional
	Ramos-Cabral, Silvia; Juan Carlos González-Castolo	"La tutoría y el aprendizaje, en Aprendizaje y competencias en educación. Visiones y Reflexiones"	Universidad de Guadalajara	Capítulo de libro	n.d.	n.d.	n.d.	n.d.
	Rayas Sánchez, Martha Olivia	"Diagnóstico de necesidades a la capacitación para las organizaciones en proyección constante"	Universidad de Guadalajara	Artículo arbitrado	n.d.	n.d.	n.d.	Nacional
	Revels López, Ricardo	<i>Costos II</i>	Ediciones de la Noche	Libro	n.d.	n.d.	n.d.	n.d.
	Reyes Altamirano, Rigoberto	<i>Diccionario de Términos Fiscales</i>	Tax Editores Unidos	Libro	n.d.	n.d.	n.d.	n.d.
	Reyes Altamirano, Rigoberto	<i>El juicio fiscal en línea y el juicio sumario fiscal. Guía para su aplicación práctica</i>	Tax Editores Unidos	Libro	n.d.	n.d.	n.d.	n.d.
	Reyes Altamirano, Rigoberto	<i>Propuesta de adecuación legal en nueve entidades federativas, con motivo de la fiscalización propia y coordinada. (análisis comparado de las constituciones locales y de las disposiciones fiscales en las entidades federativas)</i>	INDETEC	Libro	n.d.	n.d.	n.d.	n.d.
	Rivera Fernández, Rogelio; Héctor Luis Del Toro Chávez y María Bernardett Ochoa Hernández	"La acreditación en la educación superior en México: caso del Centro Universitario de Ciencias Económico Administrativas, Universidad de Guadalajara"	Universidad de Guadalajara	Artículo arbitrado	n.d.	n.d.	n.d.	Nacional



INVESTIGACIÓN

Publicaciones como resultado de actividades de investigación, 2011

Cuadro 1.7

Entidad de la Red	Autor (es)	Nombre de la publicación	Editado por	Tipo*	Registro en SCI / SSCI	Participación de académicos externos	Participación de estudiantes	Arbitraje (nacional / internacional)
	Rivera Vargas, María Isabel	<i>Organizational learning model for sustainable innovation: elements for a new innovation approach in developing countries</i>	l'Université de Liège	Artículo arbitrado	n.d.	n.d.	n.d.	Internacional
	Robles Estrada, Celestino	<i>Fundamento de Comercio Electrónico</i>	Universidad de Guadalajara	Libro	n.d.	n.d.	n.d.	Nacional
	Rodríguez García, Rosa María; Raquel González Baltazar, Carmen Rodríguez Rodríguez	"El liderazgo en los posgrados de ciencias de la salud en el trabajo. Educación para la salud ocupacional"	EDITORIAL PAGINA SEIS, SA DE CV	Capítulo de libro	n.d.	n.d.	n.d.	n.d.
	Rodríguez Rodríguez, Carmen; Rosa María Rodríguez García, María del Refugio López, Sara Adriana García Cueva	"Características de la personalidad, impulsividad y agresividad", en <i>Factores psicosociales de riesgo ocupación en estudiantes y profesionales en enfermería. Estudio transversal México-Bolivia</i>	Manuel Pando Moreno - Conacyt - Universidad De Guadalajara.	Capítulo de libro	n.d.	n.d.	n.d.	n.d.
	Rodríguez, María del Carmen; María de los Ángeles Aguilera Velasco, Rosa María Rodríguez García, María del Refugio López Palomar, Sara Adriana García Cueva	"Efectividad del programa de intervención cognitivo - conductual para disminuir los síntomas de estrés y el síndrome de <i>burnout</i> en personal de mantenimiento y vigilancia de una Universidad Pública"	WAXAPA	Artículo sin arbitrar	n.d.	n.d.	n.d.	Nacional
	Rojas Ibarra, Miguel; José María Sánchez Martínez, J. Jesus Frías Cortés	"La estricta indispensabilidad en el IVA"	Prontuario de Actualización Fiscal PAF	Artículo sin arbitrar	n.d.	n.d.	n.d.	Nacional
	Romo-Beltrán, Rosa Martha; María Rodríguez Batista (coordinadoras)	<i>Estudios socioinstitucionales. Trayectorias, implicación y métodos.</i>	Universidad de Guadalajara - Acento ediciones	Libro	n.d.	n.d.	n.d.	n.d.
	Rosario Muñoz, Victor Manuel	<i>Los saberes del profesor para transformar su práctica docente por competencias</i>	Red de Académicos de Iberoamérica A.C. /Palibrio	Libro	n.d.	n.d.	n.d.	n.d.




INVESTIGACIÓN

Publicaciones como resultado de actividades de investigación, 2011

Cuadro 1.7

Entidad de la Red	Autor (es)	Nombre de la publicación	Editado por	Tipo*	Registro en SCI / SSCI	Participación de académicos externos	Participación de estudiantes	Arbitraje (nacional / internacional)
	Rosas Chávez, Patricia; Carlos Cenobio Guzman Sánchez.	"La evaluación de la calidad y la revisión curricular: avances recientes en la UdeG", en <i>Aportaciones del comité de pares para la autoevaluación institucional de la UdeG a la calidad de la educación superior</i>	PAGINA SEIS SA DE CV	Capítulo de libro	n.d.	n.d.	n.d.	n.d.
	Rosas Chávez, Patricia; Carlos Cenobio Guzman Sánchez	"La importancia de la tutoría en el logro y mantenimiento de la calidad institucional", en <i>Aportaciones del comité de pares para la autoevaluación institucional de la UdeG, a la calidad de la educación superior.</i>	PAGINA SEIS SA DE CV	Capítulo de libro	n.d.	n.d.	n.d.	n.d.
	Ruiz Porras, Antonio; Celina López Mateo	<i>Corporate governance, market competition and investment decisions in Mexican manufacturing firms</i>	MPRA	Artículo arbitrado	n.d.	n.d.	n.d.	n.d.
	Ruiz Porras, Antonio; Celina López Mateo	<i>The separation of ownership and control and investment decisions in Mexican manufacturing firms</i>	Canadian Center of Science and Education	Artículo arbitrado	n.d.	n.d.	n.d.	Nacional
	Ruiz Porras, Antonio; René Pérez Sicairos	"Un modelo de tres factores con un parámetro de sensibilidad de mercado para estimar la dinámica de la tasa corta: Una aplicación para la tasa de fondeo gubernamental de México", en <i>Avances recientes en la valuación de activos y administración de riesgos</i> . Volumen 2	Universidad Panamericana	Capítulo de libro	n.d.	n.d.	n.d.	n.d.
	Ruiz Porras, Antonio	"ALM practices, multiple uncertainty and monopolistic behavior: A microeconomic study of banking decisions"	Universidad de Guadalajara	Artículo arbitrado	n.d.	n.d.	n.d.	Nacional




INVESTIGACIÓN

Publicaciones como resultado de actividades de investigación, 2011

Cuadro 1.7

Entidad de la Red	Autor (es)	Nombre de la publicación	Editado por	Tipo*	Registro en SCI / SSCI	Participación de académicos externos	Participación de estudiantes	Arbitraje (nacional / internacional)
	Ruiz Porras, Antonio; A. Lorenzo Valdés	"Modelación de los rendimientos bursátiles mexicanos mediante los modelos TGARCH y EGARCH: Un estudio econométrico para 30 acciones y el Índice de Precios y Cotizaciones", en <i>Modelos no lineales en series económicas y/o financieras</i>	Universidad de Guadalajara	Capítulo de libro	n.d.	n.d.	n.d.	n.d.
	Sánchez Almanza, Adolfo; Mtra. Lucía León Tadeo	"Sistemas urbanos y zonas metropolitanas en el desarrollo regional", en <i>El Futuro del Desarrollo Regional Sustentable. Territorio, Sociedad y Gobierno</i>	AMECIDER, AC	Capítulo de libro	n.d.	n.d.	n.d.	n.d.
	Sánchez Gutiérrez, José; Adair Gutiérrez Govea, Juan Gaytán Cortés, Edgar García Jiménez	"Corporate social responsibility and competitiveness in the restaurant industry in Guadalajara"	American Society for Competitiveness	Artículo arbitrado	n.d.	n.d.	n.d.	Internacional
	Sánchez Gutiérrez, José; Adair Gutiérrez Govea, Juan Antonio Vargas Barraza, Antonio de Jesús Vizcaino	"A case for employee empowerment as a strategy to promote competitive advantage: the hotel industry in Guadalajara", en <i>Building capabilities for sustainable global business: Balancing corporate success & social good</i>	Montclair State University	Capítulo de libro	n.d.	n.d.	n.d.	n.d.
	Sánchez Gutiérrez, José; Guillermo Vázquez Ávila Darío Montoya de la Torre José Luis Fernández Ocegueda	"Gestión del conocimiento", en <i>Estrategias empresariales de competitividad</i>	Ediciones de la Noche	Capítulo de libro	n.d.	n.d.	n.d.	n.d.
	Sánchez Gutiérrez, José; Guillermo Vázquez Ávila, Antonio de Jesús Vizcaino, Silvio Genaro Hernández Cotón.	"Evaluation of methodologies as applied to knowledge management in a business setting", en <i>Building capabilities for sustainable global business: Balancing corporate success & social good</i>	Montclair State University	Capítulo de libro	n.d.	n.d.	n.d.	n.d.
	Sánchez Gutiérrez, José; Juan Gaytán Cortés y Manuel Vazquez Sandoval	<i>La competitividad como factor de éxito</i>	Ediciones de la Noche	Libro	n.d.	n.d.	n.d.	n.d.




INVESTIGACIÓN

Publicaciones como resultado de actividades de investigación, 2011

Cuadro 1.7

Entidad de la Red	Autor (es)	Nombre de la publicación	Editado por	Tipo*	Registro en SCI / SSCI	Participación de académicos externos	Participación de estudiantes	Arbitraje (nacional / internacional)
	Sandoval Bravo, Salvador	"Políticas de control y regulación ambiental"	Universidad de Guadalajara	Artículo arbitrado	n.d.	n.d.	n.d.	Nacional
	Sandoval Bravo, Salvador; Semei Coronado Ramírez	"Dumping recíproco, contaminación transfronteriza y políticas medioambientales"	Instituto Politécnico Nacional	Artículo arbitrado	n.d.	n.d.	n.d.	Nacional
	Sandoval Bravo, Salvador; Semei Coronado Ramírez Jesús Porras Serrano	"Reciprocal dumping and environmental taxes"	Instituto Politécnico Nacional	Artículo arbitrado	n.d.	n.d.	n.d.	Nacional
	Sandoval Bravo, Salvador; Semei Leopoldo Coronado Ramírez, Jesús Porras Serrano	"Inversión Extranjera Directa y Medio Ambiente"	Universidad de Guadalajara	Artículo arbitrado	n.d.	n.d.	n.d.	Nacional
	Santos Valle, José Lorenzo	"Crisis económico-financiera 2008 - 2011. Deuda pública en Estados Unidos y países europeos"	Universidad de Guadalajara	Artículo arbitrado	n.d.	n.d.	n.d.	Nacional
	Silva Gutiérrez, Blanca Noemí	"El trabajo de los académicos en las instituciones de educación superior. Procesos organizacionales y psicosociales", en <i>Estudios socioinstitucionales</i>	Universidad de Guadalajara - Acento Editores	Capítulo de libro	n.d.	n.d.	n.d.	n.d.
	Silvia Gutiérrez, Blanca Noemí; Rodríguez Téllez, Amada Lydia; Ruiz de Alba, Miguel Antonio	"La necesidad de apoyos de carácter institucional para los estudiantes reprobados del CUCEA", en <i>Memorias del Cuarto Congreso Nacional Políticas Educativas y Proyecto Nacional de Educación Superior</i>	Universidad Autónoma del Estado de México - Universidad Pedagógica Nacional	Capítulo de libro	n.d.	n.d.	n.d.	n.d.
	Soto Sumuano, Leonardo; Iñigo Cuiñas Gómez	<i>Contaminación electromagnética, reto de la sociedad del siglo XXI</i>	Trauco	Libro	n.d.	n.d.	n.d.	n.d.
	Topete Topete, José David; Marco Tulio Daza Ramírez, Emilia Angelica Cabrales Lozano, Francisco de Jesús Mata Gómez	"Internacionalización de la empresa mexicana por medio de la franquicia", en <i>Memorias del V Congreso Internacional de Contaduría Pública</i>	Universidad de Guadalajara	Capítulo de libro	n.d.	n.d.	n.d.	n.d.




INVESTIGACIÓN

Publicaciones como resultado de actividades de investigación, 2011

Cuadro 1.7

Entidad de la Red	Autor (es)	Nombre de la publicación	Editado por	Tipo*	Registro en SCI / SSCI	Participación de académicos externos	Participación de estudiantes	Arbitraje (nacional / internacional)
	Torres Aguayo, Francisco Javier; Javier Ramírez Chávez, Livier Padilla Barbosa	"Análisis integral de la pensión de los trabajadores docentes de la Universidad de Guadalajara", en <i>Memorias del V Congreso Internacional de Contaduría Pública</i>	Universidad de Guadalajara	Capítulo de libro	n.d.	n.d.	n.d.	n.d.
	Ueda, Hiroto; Carlos Rubio, Mina Kodaka, Agustín Letelier, Silvia Novelo, Antonio Ruíz, Ayako Saito y Sanao Ueda	<i>Puerta al español (originalmente Nuevo diccionario español-japonés)</i>	Kenkusha	Libro	n.d.	n.d.	n.d.	n.d.
	Valdez Zepeda, Andrés	"La mercadotecnia política en América Latina", en <i>Cultura política y participación electoral en América Latina</i>	Universidad Autónoma de Guerrero	Capítulo de libro	n.d.	n.d.	n.d.	n.d.
	Valdez Zepeda, Andrés; Cándido Cárdenas Flores, Carmen L. Borrayo Rodríguez, Bertha Campos Gutiérrez, Bertha Gutiérrez Téllez	<i>Gerencia de campañas electorales</i>	Prometeo Editores	Libro	n.d.	n.d.	n.d.	n.d.
	Valdez Zepeda, Andrés	<i>Campañas electorales lúdicas: ganar el poder en la era del entretenimiento</i>	Instituto Electoral del Estado de México	Libro	n.d.	n.d.	n.d.	n.d.
	Valdez Zepeda, Andrés	<i>Comunicación de la políticas públicas y mercadotecnia gubernamental</i>	Universidad de Guadalajara -Plaza y Valdez	Libro	n.d.	n.d.	n.d.	n.d.
	Valdez Zepeda, Andrés; Abraham Paniagua Vázquez	"Criminalidad, inseguridad pública y comportamiento de los electores: un análisis del proceso electoral estatal 2010 en Ciudad Juárez, Chihuahua"	Universidad Autónoma de Baja California	Artículo arbitrado	n.d.	n.d.	n.d.	Nacional
	Valdez Zepeda, Andrés; Arturo Aguilar Aldrete, Cándido Cárdenas Flores	"Imperio de las encuestas: ventajas y desventajas del nuevo método de elección de candidatos"		Artículo arbitrado	n.d.	n.d.	n.d.	n.d.
	Valdez Zepeda, Andrés; Carmen L. Borrayo Rodríguez, Arturo Vergara Ochoa, Mario A. Beltrán Villarruel y Octavio A. Pérez Preciado	<i>El ABC de las precampañas electorales</i>	Prometeo Editores	Libro	n.d.	n.d.	n.d.	n.d.




INVESTIGACIÓN

Publicaciones como resultado de actividades de investigación, 2011

Cuadro 1.7

Entidad de la Red	Autor (es)	Nombre de la publicación	Editado por	Tipo*	Registro en SCI / SSCI	Participación de académicos externos	Participación de estudiantes	Arbitraje (nacional / internacional)
	Valdez Zepeda, Andrés; Delia A. Huerta Franco, Arturo Aguilar Aldrete	"La Música en las campañas y su efecto en la conducta de los electores. El caso de la campaña presidencial de Barack Obama"	Universidad Central de Chile	Artículo arbitrado	n.d.	n.d.	n.d.	Internacional
	Valdez Zepeda, Andrés; Delia A. Huerta Franco, José Luis Espinoza	"Las campañas electorales del mañana"	e-lecciones.net	Artículo sin arbitrar	n.d.	n.d.	n.d.	n.d.
	Valdez Zepeda, Andrés; Delia A. Huerta Franco, José Luis Flores Espinoza	"Opinión: las campañas electorales del mañana"		Artículo arbitrado	n.d.	n.d.	n.d.	n.d.
	Valdez Zepeda, Andrés; Delia Amparo Huerta Franco	"¿Qué mueve a los votantes? Un análisis de las razones y sin razones del comportamiento político del elector"	<i>Razón y palabra</i>	Artículo sin arbitrar	n.d.	n.d.	n.d.	Nacional
	Valdez Zepeda, Andrés; Delia Huerta Franco, Arturo Aguilar Aldrete	"Las cibercampañas en América latina: potencialidades y limitantes"	<i>Revista Correspondencias</i>	Artículo sin arbitrar	n.d.	n.d.	n.d.	Internacional
	Valdez Zepeda, Andrés; Delia Huerta Franco, Arturo Vergara	"Tu identidad, tu éxito: la formación de identidades políticas y sociales como estrategia comunicativas en las campañas electorales"	<i>Razón y palabra</i>	Artículo sin arbitrar	n.d.	n.d.	n.d.	Nacional
	Valdez Zepeda, Andrés; Mario Alberto Villarruel, Octavio Pérez Preciado	"El color azul en los Juegos Panamericanos Guadalajara 2011"	<i>Poder Social</i>	Artículo sin arbitrar	n.d.	n.d.	n.d.	Internacional
	Valdez Zepeda, Andrés; Mario Beltrán Villarruel, Delia Huerta Franco	"Corrigiendo a Sartori: un análisis sobre su concepción de la imagen y el fin de la razón"	<i>Razón y palabra</i>	Artículo sin arbitrar	n.d.	n.d.	n.d.	Nacional
	Valdez Zepeda, Andrés; Octavio Pérez, Delia A. Huerta	"Presente y futuro de la mercadotecnia política: un enfoque mexicano"	Campaigns & Elections	Artículo sin arbitrar	n.d.	n.d.	n.d.	n.d.



INVESTIGACIÓN

Publicaciones como resultado de actividades de investigación, 2011

Cuadro 1.7

Entidad de la Red	Autor (es)	Nombre de la publicación	Editado por	Tipo*	Registro en SCI / SSCI	Participación de académicos externos	Participación de estudiantes	Arbitraje (nacional / internacional)
	Valenzuela González, Elizabeth; José de Jesús Hernández A., José de Jesús Nicolás Hernández V, Antonio Enrique Hernández V, David Luis Fernando Hernández V, Miguel Valenzuela González, Francisco Padilla Arellano, Paula Lourdes Guerrero Rodríguez, Guadalupe Bautista González	<i>El impacto del programa escuelas de calidad. Estudio de caso Urbana 254</i>	Ediciones de la Noche	Libro	n.d.	n.d.	n.d.	n.d.
	Valenzuela Varela, M. Basilia	Reseña bibliográfica del libro: <i>Migración internacional, remesas y desarrollo local en América Latina y el Caribe</i>	Universidad Autónoma de Baja California	Artículo arbitrado	n.d.	n.d.	n.d.	Nacional
	Vargas Becerra, Patricia Nohemi	"La cobertura en salud y el seguro popular"	Sociedad Mexicana de Demografía - Colegio de México	Artículo arbitrado	n.d.	n.d.	n.d.	Nacional
	Vargas Becerra, Patricia, N. Canales Cerón, Alejan.d.ro Montiel Armas, Israel	"Migración, género y salud sexual y reproductiva: la vulnerabilidad de los migrantes haitianos en la República Dominicana", en <i>Colección de ensayos sobre población y derechos humanos en América Latina</i>	CELADE-UNFPA	Capítulo de libro	n.d.	n.d.	n.d.	n.d.
	Vargas Hernández, José G.	"A study on entrepreneurship and role of government on enhancing entrepreneurship by stabilizing small and medium enterprises and start-ups", en <i>Entrepreneurship and Innovation: The New Age Mantra</i>	Jagan Institute of Managment Studies Group of Institutions	Capítulo de libro	n.d.	n.d.	n.d.	n.d.
	Vargas Hernández, José G.; Adrián de León, Andrés Valdez	"Research methodology strategies in strategic management"	<i>Sacha International Academic Journal</i>	Artículo arbitrado	n.d.	n.d.	n.d.	Internacional
	Vargas-Hernán.d.ez, J. G. and Noruzi, M. R.	"Administration of regional development and sustainability cultural tourism in the southern region of Jalisco"	<i>Academic Journals</i>	Artículo arbitrado	n.d.	n.d.	n.d.	Internacional



INVESTIGACIÓN

Publicaciones como resultado de actividades de investigación, 2011

Cuadro 1.7

Entidad de la Red	Autor (es)	Nombre de la publicación	Editado por	Tipo*	Registro en SCI / SSCI	Participación de académicos externos	Participación de estudiantes	Arbitraje (nacional / internacional)
	Vargas-Hernández, J. G. and Noruzi, M. R.	"A study on different perspectives on private labels"	Center for Promoting ideas	Artículo arbitrado	n.d.	n.d.	n.d.	Internacional
	Vargas-Hernández, J. G.	"The multiple faces of corruption: Typology, forms and levels", en <i>Contemporary legal and economic issues</i>	University of Osigek	Capítulo de libro	n.d.	n.d.	n.d.	n.d.
	Vargas-Hernández, J. G.	"Central America maquiladoras and their impact on economic growth and employment", en <i>4th Annual EuroMed Conference of the EuroMed Academy of Business</i>	EuroMed Academy of Business	Capítulo de libro	n.d.	n.d.	n.d.	n.d.
	Vargas-Hernández, J. G.	"Sustainable and efficient organizations: The case of hand-crafts micro-business in Southern San Sebastián", en <i>Economy conference. Welch school of architecture</i>	Cardiff University.	Capítulo de libro	n.d.	n.d.	n.d.	n.d.
	Vargas-Hernández, J. G.	"Sustentabilidad organizacional para el desarrollo. El caso de las micro empresas en San Sebastián del Sur vis a vis el Humanismo Económico", en <i>Espacios con esperanza en Iberoamérica</i>	Universidad Nacional de Córdoba	Capítulo de libro	n.d.	n.d.	n.d.	n.d.
	Vargas-Hernández, J. G.	"A normative model for sustainable cultural and heritage tourism in regional development of Southern Jalisco"	n.d.	Artículo arbitrado	n.d.	n.d.	n.d.	n.d.
	Vargas-Hernández, J. G.	"Preservación de la herencia cultural y revitalización de un pueblo minero en México. El Caso de Cerro de San Pedro", en <i>Arte y patrimonio cultural. Inequidades y exclusiones</i>	Editorial Universidad del Cauca	Capítulo de libro	n.d.	n.d.	n.d.	n.d.
	Vargas-Hernández, J. G.	"Strategies and performance of new mexican emerging multinational enterprises"	<i>Global Jomal Inc</i>	Artículo arbitrado	n.d.	n.d.	n.d.	Internacional

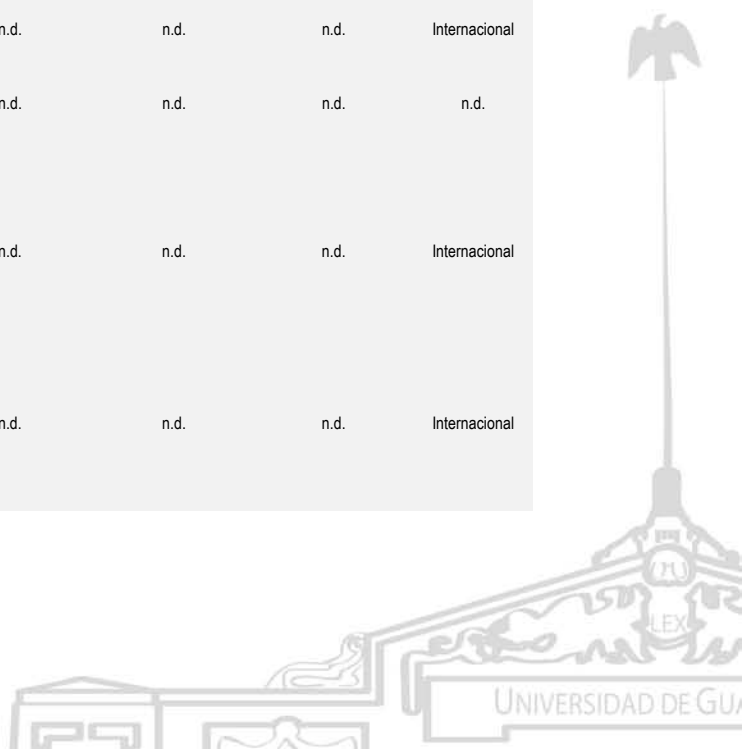


INVESTIGACIÓN

Publicaciones como resultado de actividades de investigación, 2011

Cuadro 1.7

Entidad de la Red	Autor (es)	Nombre de la publicación	Editado por	Tipo*	Registro en SCI / SSCI	Participación de académicos externos	Participación de estudiantes	Arbitraje (nacional / internacional)
	Vargas-Hernández, J. G.	"Desarrollo ambiental y económico para la sustentabilidad organizacional: El caso de microempresas en San Sebastián del Sur"	Universidad de Málaga	Artículo arbitrado	n.d.	n.d.	n.d.	Internacional
	Vargas-Hernández, J. G. and Noruzi, M. R.	"A glance for México CPA auditing market in the era of rapid changes"	David Publishing	Artículo arbitrado	n.d.	n.d.	n.d.	Internacional
	Vargas-Hernández, J. G. and Noruzi, M. R.	"Theoretical approaches to shrinking cities in México"	Center for Promoting ideas	Artículo arbitrado	n.d.	n.d.	n.d.	Internacional
	Vargas-Hernández, J. G. and Noruzi, M. R.	"A literature review of the characteristics of firms, communities, multiparty partnerships and challenges of firm-community partnerships with cases"	<i>Academic Journals</i>	Artículo arbitrado	n.d.	n.d.	n.d.	Internacional
	Vargas-Hernández, J. G. and Noruzi, M. R.	"A model to measure the quality service in a local company of Pizza in Los Mochis, Sinaloa"	<i>Global Journal Inc</i>	Artículo arbitrado	n.d.	n.d.	n.d.	Internacional
	Vargas-Hernández, J. G. and Noruzi, M. R.	"A study of three organizational paradigms which make important contributions to contemporary management"	<i>Academic Journals</i>	Artículo arbitrado	n.d.	n.d.	n.d.	Internacional
	Vargas-Hernández, J. G. and Noruzi, M. R.	"A study on the economic development shrinkage in México"	Center for Promoting ideas	Artículo arbitrado	n.d.	n.d.	n.d.	Internacional
	Vargas-Hernández, J. G. and Noruzi, M. R.	"A study on the spatial distribution of Mexican population"	Center for Promoting ideas	Artículo arbitrado	n.d.	n.d.	n.d.	Internacional
	Vargas-Hernández, J. G. and Noruzi, M. R.	"Emerging phenomons for multinational enterprises in México"	<i>International Proceedings of Economics Development and Research</i> . Vol. 2, May 2011	Artículo arbitrado	n.d.	n.d.	n.d.	n.d.
	Vargas-Hernández, J. G. and Noruzi, M. R.	"A study on the contemporary risen issues in the mergers and acquisitions: Strategy of the mexican business leaders"	Hellenic Association of Regional Scientists (H.A.R.S.)	Artículo arbitrado	n.d.	n.d.	n.d.	Internacional
	Vargas-Hernández, J. G. y Núñez-López, V.	"Impact of central america maquiladoras in economic growth and employment"	Center for Promoting ideas	Artículo arbitrado	n.d.	n.d.	n.d.	Internacional




INVESTIGACIÓN

Publicaciones como resultado de actividades de investigación, 2011

Cuadro 1.7

Entidad de la Red	Autor (es)	Nombre de la publicación	Editado por	Tipo*	Registro en SCI / SSCI	Participación de académicos externos	Participación de estudiantes	Arbitraje (nacional / internacional)
	Vargas-Hernández, J. G., Noruzi, M. R.	"Central America maquiladoras and their impact on economic growth and employment"	Global Research Society	Artículo arbitrado	n.d.	n.d.	n.d.	Internacional
	Vargas-Hernández, José G.	"Government public policy of México and entrepreneurship", en <i>Competitividad, innovación y sustentabilidad de los negocios en México</i>	Ed. Gasca	Capítulo de libro	n.d.	n.d.	n.d.	n.d.
	Vargas-Hernández, José G.	"Decrecimiento del pueblo corporativo Atenquique y su declinación económica y ambiental"		Artículo arbitrado	n.d.	n.d.	n.d.	n.d.
	Vargas-Hernández, José G. and Noruzi, M. R.	"Government public policy of México and entrepreneurship What can Mexican government do for enhancing entrepreneurship in México?"	Arkansas Tech University	Artículo arbitrado	n.d.	n.d.	n.d.	Internacional
	Vázquez Ávila, Guillermo; Francisco López Pérez	<i>Metodología para evaluar nivel de madurez de un sistema de calidad</i>	Editorial Académica Española	Libro	n.d.	n.d.	n.d.	n.d.
	Velasco Guevara, Julián; David Ulloa Joya	<i>La economía informal en México</i>	Amateditorial	Libro	n.d.	n.d.	n.d.	n.d.
	Venegas Herrera, Carmen; Porfirio Castañeda Huizar	"Situación socioeconómica de las regiones 08 Costa Sur y 09 Costa Norte del estado de Jalisco"	Universidad de Guadalajara	Artículo arbitrado	n.d.	n.d.	n.d.	Nacional
	Vizcaino, Antonio de Jesús	"El método etnográfico como herramienta para la evaluación interna de la calidad de los programas de educación superior", en <i>Competitividad, innovación y sustentabilidad de los negocios en México</i>	Gasca	Capítulo de libro	n.d.	n.d.	n.d.	n.d.
	Vizcaino, Antonio de Jesús	"Evaluación interna de la calidad de un programa a distancia. Una exploración etnográfica, desde la visión de los estudiantes titulados"	OEI	Artículo arbitrado	n.d.	n.d.	n.d.	n.d.




INVESTIGACIÓN

Publicaciones como resultado de actividades de investigación, 2011

Cuadro 1.7

Entidad de la Red	Autor (es)	Nombre de la publicación	Editado por	Tipo*	Registro en SCI / SSCI	Participación de académicos externos	Participación de estudiantes	Arbitraje (nacional / internacional)
	Vizcaino, Antonio de Jesús; José de Jesús Martínez Martín, Luis Alberto Gallardo Montes	"Identificación de funciones, actividades y tareas profesionales en estudiantes de licenciatura en mercadotecnia del CUCEA-UdeG", en <i>XV Congreso Internacional de Academia de Investigación en Ciencias Administrativas</i>	Universidad Veracruzana y ACACIA	Capítulo de libro	n.d.	n.d.	n.d.	n.d.
	Ward, Peter M., Jiménez Huerta, Edith R., Grajeda, Erika, Ubaldo, Velázquez, Claudia	"Self-help housing policies for second generation inheritance and succession of <i>The House that Mum & Dad Built</i> "	LAHN	Artículo arbitrado	n.d.	n.d.	n.d.	n.d.
	Zárate Sevilla, Luz Elva; Arturo Vergara Ochoa, Arturo Hernández Tapia y Adriana Cordero Martín	"Propuesta de un modelo de administración estratégica para empresas familiares"	Amate Editorial	Capítulo de libro	n.d.	n.d.	n.d.	n.d.
CUCEI	A. Rodríguez, N. Casillas, A. Sainz, S. Gómez, A. Trujillo, R. Prado-Ramírez and M. Bárcena-Soto	"Effect of kinetics and mass transport in an electrochemical reactor for the removal of copper in Tequila"	<i>JECS Transactions</i>	Artículo de revista	n.d.	L. Roa	n.d.	Internacional
	A. Trujillo-Orozco, S. Gómez-Salazar, M. Barcena-Soto, A. Carreón-Alvárez, A. Estrada-Vargas, R. Prado-Ramírez, N. Casillas	"Detection of Cu, Pb, Cd and Zn in mexican spirituous beverages by differential pulse polarography (DPP)"	<i>JECS Transactions</i>	Artículo de revista	n.d.	Roa L; Hermann-Avigliano C; Salazar R	n.d.	Internacional
	A. Vega-Corona, J. Quintanilla Domínguez, B. Ojeda-Magaña, M.G. Corina-Januchs, A. Marcano-Cedeño, R. Ruelas, and D. Andina	"Microcalifications detection using PFCM and ANN"	J.-F. Martínez-Trinidad et al (eds.), <i>MCPR 2011, Mexican Conference on Pattern Recognition</i> , LNCS 6718, pp. 260-268. ISBN: 0302-9743.	Artículo	n.d.	A. García	n.d.	Internacional
	Aguilar, E. Mendizábal, S. M. Nuño-Donlucas, M. Arellano, J. E. Puig, M. Rabelero	"The effect of synthesis methods on the mechanical properties of self-crosslinkable Poly(n-Butyl, Methacrylate-co-n-Methylolacrylamide) Films"	<i>Journal applied Polymer Science</i>	Artículo de revista	n.d.	n.d.	n.d.	Internacional

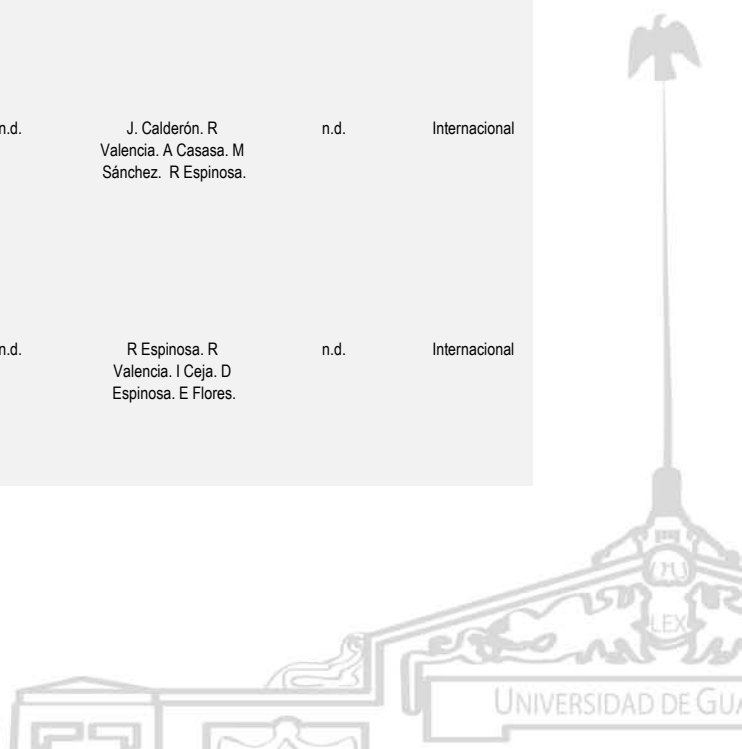


INVESTIGACIÓN

Publicaciones como resultado de actividades de investigación, 2011

Cuadro 1.7

Entidad de la Red	Autor (es)	Nombre de la publicación	Editado por	Tipo*	Registro en SCI / SSCI	Participación de académicos externos	Participación de estudiantes	Arbitraje (nacional / internacional)
	Oliver Vallejo, Alba Banya; Jesús Córdova López, Juan Carlos Meza Contreras, Ricardo Manríquez González, Rubén Sanjuan Dueñas, Yolanda González García	"Producción de PHB en Burkholderia sacchari utilizando xilosa como fuente de carbono"	XIV Congreso Nacional de Biotecnología y Bioingeniería	Artículos en memoria de congresos	n.d.	n.d.	n.d.	Internacional
	Gutiérrez-Becerra, Alberto; Maximiliano Bárcena-Soto, Víctor Soto, Jesus Arellano-Ceja, Norberto Casillas y Jose I Escalante	"Structure of reverse microemulsion-templated metal hexacyanoferrate nanoparticles"	<i>Nanoscale Research Letters</i>	Artículo de revista	n.d.	n.d.	n.d.	n.d.
	Carreón-Alvárez, Alejandra; Azucena Herrera-González A, Norberto Casillas, Rogelio Prado Ramírez, Mirna Estarrón-Espinosa, Víctor Soto, Wencel de la Cruz, Maximiliano Bárcena-Soto, Sergio Gomez-Salazar	"Cu (II) removal from tequila using an ion-exchange resin"	<i>Food Chemistry</i>	Artículo de revista	n.d.	Rodrigo Gamboa Goñi	n.d.	n.d.
	Carreón-Alvárez, Alejandra; Azucena Herrera-González, Norberto Casillas, Rogelio Prado-Ramírez, Mirna Estarrón-Espinosa, Víctor Soto, Wencel de la Cruz, Maximiliano Bárcena-Soto, Sergio Gómez-Salazar	"Cu (II) removal from tequila using an ion-exchange resin" (<i>Food Chemistry</i> , 127: 1503)	Elsevier	Artículo de revista	n.d.	Gennady P. Berman	n.d.	Internacional
	Blanco, Alicia; Nely Ríos, Teresita Ávalos, Esperanza González	"Memoria VIII Encuentro de Participación de la Mujer en la Ciencia Los pilares e la ética en la enseñanza y su aplicación en la materia de química general II"	Centro Investigaciones en Óptica	Capítulo de libro	n.d.	J. Calderón. R Valencia. A Casasa. M Sánchez. R Espinosa.	n.d.	Internacional
	Blanco, Alicia; Margarita Íñiguez, Teresita Ávalos, Gabriel Palacios, Jazmín Soltero, Nely Ríos	<i>Manual de química general II para el alumno</i>	UdeG	Manual	n.d.	R Espinosa. R Valencia. I Ceja. D Espinosa. E Flores.	n.d.	Internacional




INVESTIGACIÓN

Publicaciones como resultado de actividades de investigación, 2011

Cuadro 1.7

Entidad de la Red	Autor (es)	Nombre de la publicación	Editado por	Tipo*	Registro en SCI / SSCI	Participación de académicos externos	Participación de estudiantes	Arbitraje (nacional / internacional)
	Blanco, Alicia; Nely Rios, Fausto Becerra, Eduardo Mendizábal, Mario Ávila	"XXXII Encuentro Nacional y 1° Congreso Internacional Utilización de Sulfato de Quitosana en la Remoción de Cu(II) de Disoluciones Acuosas"	AMIDIQ	Capítulo de libro	n.d.	María Ester Mejía Marín	Rocio Fabiola Arellano Castro	n.d.
	Blanco, Alicia; Nely Rios, Teresita Ávalos, Gabriel Palacios	<i>Química</i>	Cengage Learning	Libro	n.d.	R Espinosa. R Valencia	n.d.	n.d.
	Reyes Larios, Amalia; César Ricardo Cortez Álvarez	<i>Aportaciones del Comité de Pares para la Autoevaluación Institucional de la Universidad de Guadalajara a la Calidad de la Educación Superior</i>	n.d.	Libro	n.d.	n.d.	Jesse Alexander Rodríguez Romero, Fernando Castillo Flores	n.d.
	Cros, Anne	"Sky dancer: a complex fluid-structure interaction"	Springer-Verlag	Capítulo de libro	n.d.	Romano L. M. Corradi y Antonio Mampaso, del Instituto de Astrofísica de Canarias.	n.d.	Internacional
	Cros, Anne; María Ester Mejía Marín	"Forced oscillations of a membrane"	Springer-Verlag	Capítulo de libro	n.d.	Katime Amashta Issa Antonio	n.d.	Nacional
	Lara-Barragán Gómez, Antonio	<i>Acerca de la enseñanza aprendizaje de temas selectos de física: mecánica, electromagnetismo y física térmica</i>	Editorial Académica Española	Libro	n.d.	n.d.	n.d.	Internacional
	Lara-Barragán Gómez, Antonio	"Un modelo de enseñanza neuropedagógico de las Leyes de Newton para la Net Gen"	<i>Latin American Journal of Physics Education</i>	Artículo de revista	n.d.	Prevost, Sylvain; Noirez, Laurence; Grdzielski, Michael	n.d.	Internacional
	Anzudo Hernández, J., Meza-Contreras, J.C., Contreras Quiñones, H.J., Y. González-García	"Aprovechamiento de efluentes de la industria papelera como fuente de carbono para el cultivo de bacterias productoras de biopolíesteres"	3er. Congreso Internacional de Biología, Química y Agronomía (2011)	n.d.	n.d.	n.d.	n.d.	Nacional




INVESTIGACIÓN

Publicaciones como resultado de actividades de investigación, 2011

Cuadro 1.7

Entidad de la Red	Autor (es)	Nombre de la publicación	Editado por	Tipo*	Registro en SCI / SSCI	Participación de académicos externos	Participación de estudiantes	Arbitraje (nacional / internacional)
	Anzudo Hernández, J., Y. González-García	"Aprovechamiento de residuos de la industria alimenticia: Lactosuero y proteína cruda de cáscara de camarón, por <i>Lactobacillus Plantarum</i> para la obtención de ácido láctico"	XXXII Encuentro Nacional y 1er. Congreso Internacional AMIDIQ	n.d.	n.d.	Katime I.	n.d.	Nacional
	Anzudo Hernández, J., Y. González-García	"Biosíntesis de ácido láctico y biomasa probiótica de <i>Lactobacillus plantarum</i> , utilizando como única fuente de nitrógeno y carbono lactosuero procedente de la fabricación de quesos artesanales"	XXXII Encuentro Nacional y 1er. Congreso Internacional AMIDIQ	n.d.	n.d.	n.d.	n.d.	Nacional
	Arellano J., Flores J., Zuluaga F., Mendizábal E., Katime I	"Effect of monomer water solubility on cationic microemulsions polymerization of three components (water surfactant, and monomer)"	<i>Journal of Polymer Science part A- Polymer Chemistry</i>	Artículo de revista	n.d.	n.d.	n.d.	Nacional
	Arellano, Jesus; Flores, Jorge;	"Effect of monomer water solubility on cationic microemulsions polymerization of three components (water surfactant, and monomer)"	<i>Journal of Polymer Science part A- Polymer Chemistry</i>	Artículo de revista	n.d.	n.d.	n.d.	Nacional
	B. Ojeda, R. Ruelas, L. Gomez-Barba, M. A. Corona Nakamura, J. M. Barron-Adame, M. G. Cortina, J. Quintanilla-Dominguez, A. Vega.	"Air pollution analysis with a possibilistic and fuzzy clustering algorithm applied in a real database of Salamanca (México)"	InTech - Open Access Publisher, In: <i>Environmental Monitoring</i> . ISBN 978-953-307-661-4	Capítulo de libro.	n.d.	n.d.	n.d.	Nacional
	Badillo-Camacho, Jessica; Gómez-Salazar Sergio, Zárate del-Valle Pedro F.	"Especiación química de metales potencialmente tóxicos (Pb, Cr, Cu, Mn, Cd, Zn y Fe) en sedimentos del Lago de Chapala : Origen y estimación del nivel de contaminación"	Simposio de Contaminación Puntual y Difusa en la Cuenca Propia del Lago de Chapala	Artículos en memoria de congresos	n.d.	Sylvain Prevost, Laurence Noirez, Michael Gradzielski	n.d.	Internacional



INVESTIGACIÓN

Publicaciones como resultado de actividades de investigación, 2011

Cuadro 1.7

Entidad de la Red	Autor (es)	Nombre de la publicación	Editado por	Tipo*	Registro en SCI / SSCI	Participación de académicos externos	Participación de estudiantes	Arbitraje (nacional / internacional)
	Barajas M., María Antonieta; Cortés A. Cesar Ricardo, Reyes L. Amalia, Escutia G. Raymundo	"Estabilización de una base de crema con avena coloidal al 15%"	<i>Revista Mexicana de Ciencias Farmáceuticas</i> Volumen 42- Suplemento 1 Octubre 2011 Pag. 131	Artículo de revista	n.d.	n.d.	n.d.	Internacional
	Bernal, C. J.J.	<i>Medio ambiente subterráneo: investigación e innovación.</i>	CYTED	Libro	n.d.	n.d.	n.d.	Nacional
	Voronin, Boris; Dr. Mariano David Zerquera Izquierdo, Dr. Jesus Alfonso Álvarez Sánchez	"Programa para el diseño del devanado de motores monofasicos estándar"	<i>Revista de Difusión Científica</i> , Año 61, 1/Enero/junio/2011- ISSN:1870.8773	n.d.	n.d.	n.d.	n.d.	Nacional
	Voronin, Boris; Dr. Mariano David Zerquera Izquierdo, Dr. Jose Antonio Gomez Reyna	"Investigación de aerogeneradores equipados con turbina helicoidales"	<i>Memorias del XXII Congreso Internacional de Ahorro de Energía</i> , Agosto de 2011	n.d.	n.d.	n.d.	n.d.	Nacional
	C. Pelayo-Ortiz, V. González-Álvarez, J.-P. Steyer, A. Bories	"A comparison of first principle and neural network modelling for a novel depollution process"	Univ. Nacional del Sur	Artículo de revista	n.d.	n.d.	n.d.	Internacional
	C.A. Ramírez Barragán, J.A. Andrade-Ortega	"Efecto del ozono en la despigmentación de quitina de cáscara de camarón"	La ingeniería Química en el Año Internacional de la Química. Editorial: Académica Mexicana de Investigación y Docencia en Ingeniería Química.	n.d.	n.d.	M. Neff, G. Rauhut	n.d.	Internacional
	CA Enseñanza de la Probabilidad y la Estadística	"Contribuciones a la enseñanza y aprendizaje de la probabilidad y la estadística"	BUAP	Capitulo de libro	n.d.	n.d.	n.d.	Nacional
	Gómez-Aldapa, Carlos A.; Claudio A. Díaz-Cruz, Angélica Villarruel-López, Ma. Refugio Torres-Vitela, Javier Anorve-Morga, Esmeralda Rangel-Vargas, Jorge F. Cerna-Cortes, J. Gabriel Viguera-Ramírez, And Javier Castro-Rosas.	"Behavior of <i>Salmonella Typhimurium</i> , <i>Staphylococcus aureus</i> , <i>Listeria monocytogenes</i> , and <i>Shigella flexneri</i> and <i>Shigella sonnei</i> during production of pulque, a traditional mexican beverage"	<i>Journal of Food Protection</i>	Artículo de revista	n.d.	n.d.	n.d.	Nacional
	Figueroa Cárdenas, Carlos Manuel y Alejandro Dueñas Jiménez	"Influence of measured scattering parameters on the convolution simulation of non-linear loaded high-speed microstrip interconnects"	<i>Progress in Electromagnetics Research M</i> , Mit	n.d.	n.d.	n.d.	n.d.	Nacional




INVESTIGACIÓN

Publicaciones como resultado de actividades de investigación, 2011

Cuadro 1.7

Entidad de la Red	Autor (es)	Nombre de la publicación	Editado por	Tipo*	Registro en SCI / SSCI	Participación de académicos externos	Participación de estudiantes	Arbitraje (nacional / internacional)
	Bonilla Barragán, Carmen Patricia; Sergio Adalberto Franco Chávez y Ana Silvia Trinidad De Haro	"Calidad de vida laboral de conductores de pasaje foráneo"	<i>Revista Cubana de Salud y trabajo,</i>	Artículo de revista	n.d.	n.d.	n.d.	Nacional
	Castellanos, G.G.	<i>Transiciones de fase estructurales.</i>	n.d.	Libro	n.d.	n.d.	n.d.	Nacional
	Castro-Rosas, Javier; Gómez-Aldapa, Carlos A.; Acevedo-Sandoval, Otilio A.; González Ramírez, Cesar A.; Villagomez-Ibarra, J. Roberto; Hernández, Norberto Chavarría; Villarruel-López, Angélica; Torres-Vitela, Ma. Refugio	"Frequency and behavior of <i>Salmonella</i> and <i>Escherichia coli</i> on whole and sliced jalapeño and serrano peppers"	n.d.	Artículo de revista	n.d.	n.d.	n.d.	Nacional
	Reyes-Lozano, Cinthia Astrid; Pedro Ortega-Gudiño, Rubén González-Núñez, Denis Rodríguez	"Preparation and characterization of HDPE/PA6 foam blends" (<i>Journal of Cellular Plastics</i> 47 (2): 153)	SAGE	Artículo de revista	n.d.	n.d.	n.d.	Nacional
	Contreras Quiñones, Héctor Jesús; Ramírez Barragán, Carlos Alberto; Andrade Ortega, Jesús Ángel; Toriz González, Guillermo; Delgado Fornué Ezequiel	<i>Cicloextrinas: Fenómenos de inclusión y modificación de fibras de celulosa.</i>	Editorial Universitaria, Universidad de Guadalajara.	Libro	n.d.	n.d.	n.d.	Internacional
	Corona Rivera, Miguel, <i>et al.</i>	"High swelling hydrogels of poly(acrylamide-co-acrylic acid) characterized by raman spectroscopy"	MACROMEX 2011	Artículos en memoria de congresos	n.d.	n.d.	n.d.	Internacional
	D. Martínez González, R. Ruelas, A. Borroto Nordelo	"Análisis basado en la lógica difusa de la relación entre criterios para la selección de alternativas energéticas"	XXII Congreso Internacional de Ahorro de Energía, Guadalajara, México, Agosto 2011	Ponencia	n.d.	n.d.	n.d.	Internacional
	D. W. Carr, J. Villalvazo Naranjo, R. Ruelas, B. Ojeda Magaña	"Using GNU/Linux and other free software for remote data collection, analysis and control of silos in Mexico"	13 th Real Time Linux Workshop, Prague, Czech Republic, October 20-22	Artículo en extenso.	n.d.	n.d.	n.d.	Internacional




INVESTIGACIÓN

Publicaciones como resultado de actividades de investigación, 2011

Cuadro 1.7

Entidad de la Red	Autor (es)	Nombre de la publicación	Editado por	Tipo*	Registro en SCI / SSCI	Participación de académicos externos	Participación de estudiantes	Arbitraje (nacional / internacional)
	D. W. Carr, R. Ruelas, B. Ojeda Magaña, Ma. A. Corona Nakamura	"A status report on REACT, a control engine that runs on top of GNU/Linux for creating SCADA and DCS systems"	13 th Real Time Linux Workshop, Prague, Czech Republic, October 20-22	Artículo en extenso.	n.d.	n.d.	n.d.	Nacional
	García Nava, Dalmiro	<i>Manual de prácticas de Probabilidad y Estadística</i>	Editorial Amate	Libro	n.d.	n.d.	n.d.	Nacional
	García Nava, Dalmiro; Juan Martín Casillas González y María Guadalupe Vera Soria	<i>Manual de Álgebra Lineal I</i>	Editorial Amate ISBN 607-507-070-2	Libro	n.d.	n.d.	n.d.	Nacional
	Ramírez-Arreola, Daniel E.; Jorge R. Robledo-Ortiz, Francisco Moscoso, Martín Arellano	"Film processability and properties of polycaprolactone/thermo plastic starch blends"	<i>Journal of Applied Polymer Science</i>	Artículo de revista	n.d.	n.d.	n.d.	Nacional
	Núñez, Darío; Juan Carlos Degollado y Claudia Moreno	Gravitational waves from scalar eld accretion	<i>Physical Review D</i> , Vol. (84) (2011), 024043	Artículo de revista	n.d.	n.d.	n.d.	Nacional
	Zerquera Izquierdo, David Mariano; Dr. Juan Jose Sánchez Jiménez, Dr. Boris Voronin, Dr. Juan Marcos Martínez García, D	"Efectos de la calidad del voltaje sobre la eficiencia de los motores de inducción"	Memorias del XXII Congreso Internacional de Ahorro de Energía, Agosto de 2011	n.d.	n.d.	n.d.	n.d.	Nacional
	Martínez Vargas, David R. ; Gregorio G. Carbajal Arizaga.	"Biomoléculas y moléculas orgánicas como agentes estabilizadores de partículas inorgánicas nanométricas"	XXII Semana de la Investigación Científica y Tecnológica, CUCBA 2011	Artículos en memoria de congresos	n.d.	n.d.	n.d.	Nacional
	Grothahn, Douglas B.; Derek B. Brown, Jessica K. Martin, David C. Marelus, Marie-Caline Abadjian, Hai N. Tran, Gregory Kalyuzhny, Kenneth S. Vecchio, Zephen G. Specht, Sara A. Cortes-Llomas, Valentín Miranda-Soto, Christoffel van Niekerk, Curtis E. Moore, and Arnold L. Rheingold	"Evolution of iridium-based molecular catalysts during water oxidation with ceric ammonium nitrate"	<i>J. Am. Chem. Soc.</i>	Artículo de revista	n.d.	n.d.	n.d.	Nacional




INVESTIGACIÓN

Publicaciones como resultado de actividades de investigación, 2011

Cuadro 1.7

Entidad de la Red	Autor (es)	Nombre de la publicación	Editado por	Tipo*	Registro en SCI / SSCI	Participación de académicos externos	Participación de estudiantes	Arbitraje (nacional / internacional)
	E. Aguilar-Garnica, J.P. García-Sandoval	"The role of the method of characteristics in the solution of estimation and control problems for hyperbolic PDE systems. In Partial Differential Equations: Theory, Analysis and Applications"	Nova Science Publishers	Capítulo de libro	n.d.	n.d.	n.d.	Internacional
	E. Aguilar-Garnica, J.P. García-Sandoval, C. González-Figueroa	"A robust monitoring tool for distributed parameter plug flow reactors" (Comp. & Chem. Eng., 35(3): 510)	Elsevier	Artículo de revista	n.d.	n.d.	n.d.	Internacional
	E. Aguilar-Garnica, J.P. García-Sandoval, V. González-Álvarez	"PI controller design for a class of distributed parameter systems" (Chem. Eng. Sci., 66(18): 4009)	Elsevier	Artículo de revista	n.d.	n.d.	n.d.	Internacional
	E. Arriola	"Dispositivo para el procesamiento de sólidos mediante aplicación de gases o vapores" (Folio 94556, 16 de Noviembre 2011)	No Aplica	Patente	n.d.	n.d.	n.d.	Internacional
	E. Delgado-Fornué, C.A. Ramírez-Barragán, J.A. Andrade-Ortega.	"Funcionalización de quitina con 2,4,6, tricloro-s-trizina para la obtención de un biopolímero reactivo"	La ingeniería Química en el Año Internacional de la Química. Editorial: Académica Mexicana de Investigación y Docencia en Ingeniería Química.	n.d.	n.d.	n.d.	n.d.	Internacional
	E. Mateos-Díaz, J.A. Rodríguez, G. Sandoval, E. Favela-Torres, J. Córdoba, J.C. Mateos-Díaz.	"Caracterización de la actividad lipasa en el extracto crudo de Aspergillus ochraceus producido por fermentación sólida"	XXXII Encuentro Nacional y 1er Congreso Internacional de la Academia Mexicana de Investigación y Docencia en Ingeniería Química (AMIDIQ)	Artículos en memoria de congresos	n.d.	n.d.	n.d.	Nacional
	E. Mendizábal, A. Peregrina, J. E. Puig, J. Cortés, E. García, y I. Katime	"N-isopropylacrilamide/itaconic acid hydrogels for theophylline release"	Macromex 2011	Artículos en memoria de congresos	n.d.	n.d.	n.d.	Internacional




INVESTIGACIÓN

Publicaciones como resultado de actividades de investigación, 2011

Cuadro 1.7

Entidad de la Red	Autor (es)	Nombre de la publicación	Editado por	Tipo*	Registro en SCI / SSCI	Participación de académicos externos	Participación de estudiantes	Arbitraje (nacional / internacional)
	E. Michel Valdivia, J. P. García Sandoval	"Proceso de reacreditación de un programa educativo de ingeniería de la Universidad de Guadalajara", en <i>Aportaciones del comité de pares para la autoevaluación institucional de la Universidad de Guadalajara a la calidad de la educación superior</i>	Página Seis	Capítulo de libro	n.d.	n.d.	n.d.	Internacional
	E. Orozco-Guareño, S.L. Hernández, S. Gómez-Salazar, E. Mendizábal y I. Katime	"Estudio del hinchamiento de hidrogeles acrílicos terpoliméricos en agua y en soluciones acuosas de ion plumboso"	<i>Revista Mexicana de Ingeniería Química</i>	Artículo de revista	n.d.	n.d.	n.d.	Nacional
	E. Romero-Aguirre, R. Parra-Michel, A.G. Orozco-Lugo, Roberto Carrasco-Alvárez	"Full-hardware architectures for data-dependent superimposed training channel estimation"	IEEE Workshop on signal processing systems (SIPS)	n.d.	n.d.	n.d.	n.d.	Internacional
	E. Romero-Aguirre, R. Parra-Michel, Roberto Carrasco-Alvárez, A.G. Orozco-Lugo	"Architecture based on array processors for data-dependent superimposed training channel estimation"	IEEE International conference on reconfigurable computing and FPGAs (ReConfig)	n.d.	n.d.	n.d.	n.d.	Internacional
	E. Saucedo Flores, R. Ruelas, V. M. Rangel Cobián, D. W. Carr Finch	"Particle in a well-barrier potential system. Barrier forbidden tunneling"	Universidad de Guadalajara, 1 de febrero de 2011, 13 p	Research report	n.d.	n.d.	n.d.	Internacional
	E.D. Moreno Medrano, N. Casillas, R. Cruz, R. H. Lara-Castro, R. Larios-Durán, M. Bárcena-Soto	"Study of adsorption of sodium isopropyl xanthate on galena"	<i>JECS Transactions</i>	Artículo de revista	n.d.	n.d.	n.d.	Internacional
	E.R. Macías, F. Bautista, J.H. Pérez-López, P.C. Schulz, M. Grzdzinski, O. Manero, J.E. Puig y J.I. Escalante	"Effect of ionic strength on rheological behavior of polymer-like cetyltrimethylammonium tosilate micellar solutions" (soft matter 7 (5): 2094)	<i>Royal Society of Chemistry</i>	Artículo de revista	n.d.	n.d.	n.d.	Internacional
	Édgar D. Moreno-Medrano, Norberto Casillas, Roel Cruz, René H. Lara-Castro, Maximiliano Bárcena Soto, Erika Roxana Larios-Durán	"Impedance study during anodic oxidation of native galena in highly concentrated xanthate solution" (<i>International Journal of Electrochemical Science</i> , 6: 6319)	<i>ESG</i>	Artículo de revista	n.d.	n.d.	n.d.	Internacional




INVESTIGACIÓN

Publicaciones como resultado de actividades de investigación, 2011

Cuadro 1.7

Entidad de la Red	Autor (es)	Nombre de la publicación	Editado por	Tipo*	Registro en SCI / SSCI	Participación de académicos externos	Participación de estudiantes	Arbitraje (nacional / internacional)
	Moreno-Medrano, Edgar D.; Norberto Casillas, Roel Cruz, René H. Lara-Castro, Maximiliano Bárcena Soto, Erika Roxana Larios-Durán	"Study of adsorption of sodium isopropyl xanthate on galena" (<i>ECS Transactions</i> , 36 (1): 463)	<i>The Electrochemical Society</i>	Artículo de revista	n.d.	n.d.	n.d.	Internacional
	Añorve Solano, Edgar G.; Karla L. Puga Nathal, Rafael Pantoja Rangel, Leopoldo Castillo Figueroa, J. Enrique Gómez Peralta	"Multimedia para el aprendizaje de la derivada"	<i>Uso de tecnología en educación matemática. Investigaciones y propuestas 2011.</i> Asociación Mexicana de Investigadores del Uso de la Tecnología en Educación Matemática. ISBN: 978-607-9147-13-6	Capítulo de libro	n.d.	n.d.	n.d.	n.d.
	Rodríguez de A., Eduardo y Arnoldo Guzmán Sánchez	Pinza quirúrgica de oclusión hermética para el cuello de la matriz femenina para casos de placenta previa	Patente en Trámite	n.d.	n.d.	n.d.	n.d.	Internacional
	Becerra-Alvárez, Edwin C.; F. Sandoval-Ibarra y J.M. de la Rosa	Continuously-Tuned 1-V 90-nm CMOS LNAs for Multi-Standard Wireless Applications	Proc. of the 2011 Workshop on Analog and Digital Electronic Design (WADED)	n.d.	n.d.	n.d.	n.d.	Internacional
	Becerra-Alvárez, Edwin C.; J.M. de la Rosa y F. Sandoval-Ibarra	Design Considerations and Experimental Results of Continuously-Tuned Reconfigurable CMOS LNA	Proc. of the 2011 IEEE International Symposium on Circuits and Systems (ISCAS)	n.d.	n.d.	n.d.	n.d.	Internacional
	Brito Muñoz, Elisabeth; Martha Leticia Rujano Silva, Silvia Sánchez Días, Héctor Humberto Calderón Flores, Juan Ramón Fregoso Vázquez, Rubén Sánchez Gómez	"Interpolación spline cúbico para datos perdidos", en <i>Análisis y estimación de datos perdidos en investigación aplicada</i>	Amate Editorial	Capítulo de libro	n.d.	n.d.	n.d.	Internacional
	Barocio, Emilio; Bikash Pal, A.R.Messina	"Real time monitoring as enable for smart transmission grids"	IEEE General Meetig, Detroit. 2011	n.d.	n.d.	n.d.	n.d.	Nacional
	Barocio, Emilio; J. Ramos, J. Reyes	"Caracterización de las oscilaciones electromecánicas vía identificación de sub espacios estocásticos"	IEEE Reunión Otoño, Morelia, 2011	n.d.	n.d.	n.d.	n.d.	Internacional



INVESTIGACIÓN

Publicaciones como resultado de actividades de investigación, 2011

Cuadro 1.7

Entidad de la Red	Autor (es)	Nombre de la publicación	Editado por	Tipo*	Registro en SCI / SSCI	Participación de académicos externos	Participación de estudiantes	Arbitraje (nacional / internacional)
	Barocio, Emilio; J. Ramos, J. Reyes	"Monitoreo de frecuencias de modales en operación ambiente con el algoritmo análisis de espectro singular"	I	n.d.	n.d.	n.d.	n.d.	n.d.
	Barocio, Emilio; Bikash Pal A.R. Messina	"Modal parametric estimation of low frequency oscillations using teager-keiser algorithm"	2011IEEE compilation, Task force in Modal Parametric Intensification	n.d.	n.d.	n.d.	n.d.	Nacional
	Saucedo-Flores, Emmanuel	Thyristor and Method of Manufacture (HK1106325)	Patents Registry	n.d.	n.d.	n.d.	n.d.	Internacional
	Emmanuel Saucedo-Flores, R. Ruelas-Lepe, V.M. Rangel-Cobián, D.W. Carr Finch	Particle In a Well-Barrier Potential System. Barrier Forbidden Tunneling. Registro 03-2011-030111353300-01	n.d.	n.d.	n.d.	n.d.	n.d.	Internacional
	Larios-Durán, Erika Roxana; René Antaño-López	"Kinetic study of bromide adsorption on Hg by a combined equivalent-circuit reaction-mechanism modeling of EIS data" (<i>Journal of Electroanalytical Chemistry</i> , 658: 10)	Elsevier	Artículo de revista	n.d.	n.d.	n.d.	Internacional
	Esquivel O., Treviño M.E., Saade H., Puig J.E., Mendizábal E., López R.R	"Mesoporous polystyrene nanoparticles synthesized by semicontinuous heterophase polymerization"	<i>Polymer Bulletin</i>	Artículo de revista	n.d.	n.d.	n.d.	Internacional
	Orozco-Guareño, Eulogio; Hernández Olmos, S.L.; Gomez-Salazar, S.; Mendizábal, E.	"Estudio del hinchamiento de hidrogeles acrílicos en agua y en soluciones acuosas de ión plumboso"	<i>Revista Mexicana de Ingeniería Química</i>	Artículo de revista	n.d.	n.d.	n.d.	n.d. Nacional
	Orozco-Guareño, Eulogio; Hernández Olmos, S.L.; Gomez-Salazar, S.; Mendizábal, E.; Katime, I.	"Estudio del hinchamiento de hidrogeles acrílicos en agua y en soluciones acuosas de ión plumboso"	<i>Revista Mexicana de Ingeniería Química</i>	Artículo de revista	n.d.	n.d.	n.d.	Nacional
	Orozco-Guareño, Eulogio; Saira L. Hernández, Sergio Gómez Salazar, Eduardo Mendizábal, Issa Katime	"Estudio del hinchamiento de hidrogeles acrílicos terpoliméricos en agua y en soluciones acuosas de ión plumboso" (<i>Revista Mexicana de Ingeniería Química</i> , 10(3): 465)	AMIDIQ	Artículo de revista	n.d.	n.d.	n.d.	Nacional



INVESTIGACIÓN

Publicaciones como resultado de actividades de investigación, 2011								
								Cuadro 1.7
Entidad de la Red	Autor (es)	Nombre de la publicación	Editado por	Tipo*	Registro en SCI / SSCI	Participación de académicos externos	Participación de estudiantes	Arbitraje (nacional / internacional)
	Evgeny Podzharov, Mtra. Julia Patricia Ponce Navarro	"Analysis of the forces between involute spur gear teeth by the photoelasticity method.	<i>Journal Of Experimental Technique</i>	n.d.	n.d.	n.d.	n.d.	Nacional
	Evgey Podzharov, Ursua Cevallos	"Errores cinemáticos en engranes cicloidales con entre ejes variables"	<i>Tecnología y Desarrollo</i>	n.d.	n.d.	n.d.	n.d.	Nacional
	Chavarría Aguilar, Ezequiel; Rommel José Ospino González y Ma. Concepción Robles Acosta	<i>Ingeniería económica para la toma de decisiones</i>	Amate Editorial	Libro	n.d.	n.d.	n.d.	Nacional
	Delgado Fornué, Ezequiel; Guillermo Toriz	"Síntesis de MCM-41 y su hibridación con pnipa para encapsulamiento molecular y liberación termosenible de fármacos"	XXXII Encuentro Nacional y 1er. Congreso Internacional AMIDIQ.	n.d.	n.d.	n.d.	n.d.	Nacional
	Delgado Fornué, Ezequiel; Guillermo Toriz	"Preparation of surfactans from oligofructans"	XXXII Encuentro Nacional y 1er. Congreso Internacional AMIDIQ	n.d.	n.d.	n.d.	n.d.	Nacional
	Ezequiel Delgado, Guillermo Toriz	"Cultivo anaeróbico de bifidobacterias en fructanas de agave tequilero"	XXXII Encuentro Nacional y 1er. Congreso Internacional AMIDIQ	n.d.	n.d.	n.d.	n.d.	Nacional
	F. López-Dellamary, F. Navarro-Árzate., R. Sanjuán-Dueñas, J. rivera-Prado	"Efecto del ácido tungstosilícico en la designificación con oxígeno del papel liner reciclado para obtener fibra celulósica química grado blanqueable"	XXXII Encuentro Nacional y 1er. Congreso Internacional AMIDIQ	n.d.	n.d.	n.d.	n.d.	Internacional
	F.J. Fuentes Talavera, J.A. Silva-Guzmán, R. Rodríguez-Anda, M.G. Lomeli Ramírez, R. Sanjuán-Dueñas y H.G. Richter	"Propiedades de resistencia y durabilidad natural de la madera de ramas de aguacate (<i>Persea americana Mill</i>)"	<i>Madera y Bosques</i> 17(1)	Artículo de revista	n.d.	n.d.	n.d.	Nacional
	Ferencz S. Denes, Sorin O. Manolache, Luis Emilio Cruz-Barba, Álvaro de Jesus Martínez-Gomez	Plasma-enhanced functionalization of substrate surfaces with quaternary ammonium and quaternary phosphonium groups (US Patent 8029902 Oct. 4 2011)	No Aplica	Patente	n.d.	n.d.	n.d.	Internacional




INVESTIGACIÓN

Publicaciones como resultado de actividades de investigación, 2011

Cuadro 1.7

Entidad de la Red	Autor (es)	Nombre de la publicación	Editado por	Tipo*	Registro en SCI / SSCI	Participación de académicos externos	Participación de estudiantes	Arbitraje (nacional / internacional)
	Ferencz S. Denes, Sorin O. Manolache, Luis Emilio Cruz-Barba, G. Max	RF plasma-enhanced deposition of fluorinated films (US Patent 7901744 Marzo 8 2011)	No Aplica	Patente	n.d.	Jaramillo Flores ME, Heriyati Permady H, Padilla E, Lugo Cervantes S, Ramón Gallegos E.	n.d.	ISBN-ISSN1096-620X
	Fierros Uribe, Damián; Navarro Hidalgo V., Torres Vítela M. R., Olea Rodríguez M.A., Villarruel López A., y Orozco Hernández L. O.	"Prevalencia de <i>Listeria monocytogenes</i> , <i>Listeria</i> spp y microbiota asociada en trapos de limpieza de refrigeradores domésticos de Guadalaajara, Jal., México"	Prometeo editores	n.d.	n.d.	Gertsch J., Taylor P.	n.d.	0378-8741 (Print) 1872-7573 (Electronic) 0378-8741 (linking)
	Farfán, Filemón; Ricardo García-Salcedo, Oscar Loaliza-Brito, Claudia Moreno, Alexander Yakhno	"Spherically symmetric solution in a space-time with torsion, general relativity an gravitation", V. 44 (2) 535-553, 2012	SPRINGER	Artículo de revista	n.d.	Schuehly W., Kleyer J. Huefner A. Anavi-Goffer S., Raduner S., Atmann KH, Gersch J.	n.d.	1074-5521 (Print) 18791301 (Electronic) 1074-5521 (linking)
	Filonov Anatoliy	"Inclined internal tide waves at a narrow Mexican Pacific shelf"	<i>Ocean Dynamics</i>	Artículo de revista	n.d.	n.d.	n.d.	Internacional
	Flores J., Corona M.A., Moscoso F., Oseguera O., Manríquez, R., López-Dellamary F.A., Mendizábal E	"Poly (methyl methacrylate) with high syndiotactic content obtained by microemulsion polymerization using different surfactants"	<i>Revista Mexicana de Ingeniería Química</i>	Artículo de revista	n.d.	Marazzi J., Kleyer J., Gertsch J.	n.d.	0022-1759 (Print) 1872-7905 (Electronic) 0022-1759 (linking)
	Flores, M.	<i>Coatings deposited by magnetron sputtering</i>	<i>Society for Biomateriales</i>	Memoria	n.d.	A. Castillo	n.d.	ISSN 0362-028X
	Carvajal-Ramos, Francisco; Alejandro González-Álvarez, J. Roger Vega-Acosta, Donato Valdez-Pérez, Víctor Vladimir Amilcar Fernández Escamilla, Emma Rebeca Macías Balleza y J. Félix Armando Soltero Martínez	"Phase and Rheological Behavior of Cetyltrimethylbenzylammonium Salicylate (CDBAS) and Water" (<i>Journal of Surfactants and Detergents</i> , 14 (2) 269)	Springer	Artículo de revista	n.d.	E. Fernández-Escartín	n.d.	ISSN 0362-028X
	Fuentes Talavera, Francisco Javier ; Gilberto Iñiguez Covarrubias, Rubén Sanjuán Dueñas	<i>Fibras naturales: innovaciones para el aprovechamiento sustentable.</i>	Amaya Ediciones S. de R.L. de C.V. ISBN: 978-607-8072-20-0	Libro	n.d.	n.d.	n.d.	Nacional
	Fuentes, T, F.J., Rovbledo O.J.R., Iñiguez C.G., Rodríguez a.R., Silva G.J.A.	"Tableros cemento-madera: Alternativa para el aprovechamiento tecnológico del aserrín"	Amaya Ediciones S. de R.L. de C.V. ISBN: 978-607-8072-20-0	Capítulo de libro	n.d.	M. Mendoza-Bernardo, J. Castro-Rosas, C. A. Gómez-Aldapa, L. E	n.d.	ISSN 0362-028X




INVESTIGACIÓN

Publicaciones como resultado de actividades de investigación, 2011

Cuadro 1.7

Entidad de la Red	Autor (es)	Nombre de la publicación	Editado por	Tipo*	Registro en SCI / SSCI	Participación de académicos externos	Participación de estudiantes	Arbitraje (nacional / internacional)
	G. Geudtner, P. Calaminici, J. Carmona-Espíndola, J. M. Del Campo, V. D. Domínguez-Soria, R. Flores-Moreno, G. U. Gamboa, A. Goursot, A. M. Köster, J. U. Reveles, T. Mineva, J. M. Vázquez-Pérez, A. Vela., Zúñiga-Gutiérrez, D. R. Salahub	"deMon2k"	<i>WIREs Computational Molecular Science</i>	Artículo de revista	n.d.	Haneklaus, A. N., K. B. Harris, L. M. Lucia, A. Castillo, M. D. Hardin, W. N. Osburn, and J. W. Savell	ISSN 0362-028X	n.d.
	G. Palacios Huerta	"Química la ciencia central"	Pearson	Capítulo de libro	n.d.	L. M. Lucia, A. Castillo, M. D. Hardin, W. N. Osburn, and J. W. Savell	n.d.	ISSN 0362-028X
	G.A. Morán-Marroquina, J. Córdova, J.O. Valle-Rodríguez, M. Estarrón-Espinosa, D.M. Díaz-Montaño	"Effect of dilution rate and nutrients addition on the fermentative capability and synthesis of aromatic compounds of two indigenous strains of <i>Saccharomyces cerevisiae</i> in continuous cultures fed with Agave tequilana juice"	<i>International Journal of Food Microbiology</i> /Elsevier	Artículo de revista	n.d.	Neal, J. A., E. Cabrera-Díaz, L. M. Lucia, C. A. O'Bryan, P. G. Crandall, S. C. Ricke, A. Castillo.	978-607-7768-20-3	n.d.
	G.S. Pogosyan, A. Yakhno	"Two-dimensional imaginary lobachevsky space. Separation of variables and contractions", <i>Physics of Atomic Nuclei</i> , V. 74 (7), 1062 - 1072, 2011	<i>MAIK NAUKA/INTERPERIO DICA</i> (SPRINGER)	Artículo de revista	n.d.	Dra. Patricia Rosas Chávez, Mtro. Carlos Cenobio Guzmán Sánchez		978-607-7768-20-3
	García, A. J.L. Romero, A.B. Klimov	"Group-theoretical approach to the construction of bases in 2 ⁿ -dimensional Hilbert space"	<i>Journal of Physics of Atomic Nuclei</i>	Artículo de revista	n.d.	José F. Gómez, J. Ricardo Rizzo, Olga Suárez, Luis F. Miranda & Martín A. Guerrero	n.d.	Internacional
	García, G.M.L.	"Synthesis, structural characterization and electrical properties of the new solid solution $\text{Bi}_{1-x}\text{Fe}_x\text{Cr}_0.503(0.4 < x < 0.9)$ "	n.d.	Artículo científico	n.d.	FJ Gálvez-Gastélum, JJ García-Bañuelos, C Beas-Zárate, A Segura-Flores, V Chaparro-Huerta, A Salazar-Montes, AS Sandoval-Rodríguez, M. Bueno-Topete, S Lucano-Landeros, D Medina-Preciado, I González-García and J. Armendáriz-Borunda I.	n.d.	ISSN 0969-7128 (Print) 1476-5462 (electronic)

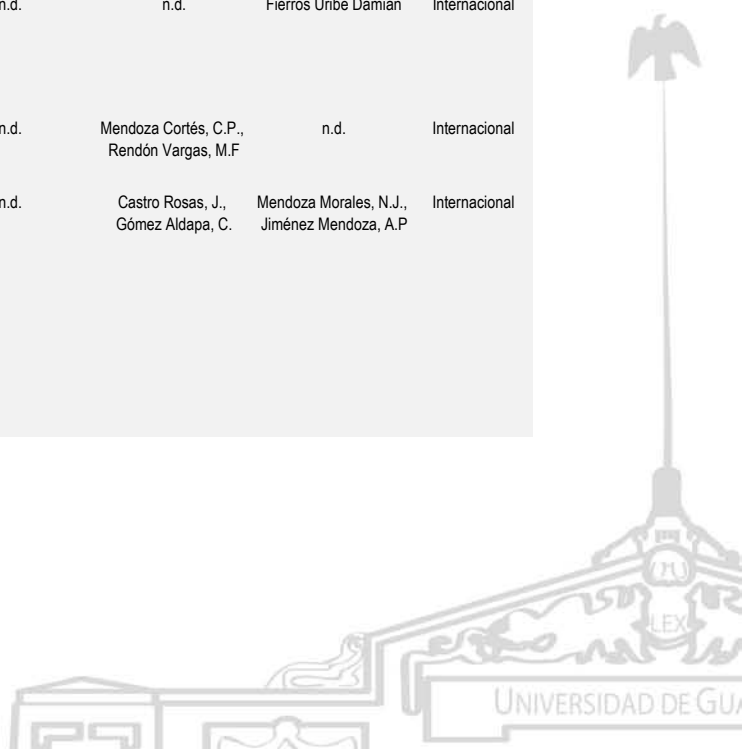


INVESTIGACIÓN

Publicaciones como resultado de actividades de investigación, 2011

Cuadro 1.7

Entidad de la Red	Autor (es)	Nombre de la publicación	Editado por	Tipo*	Registro en SCI / SSCI	Participación de académicos externos	Participación de estudiantes	Arbitraje (nacional / internacional)
	García, G.M.L.,	"From nano to bulk: computer and synchrotron aided investigation of the structure properties relationship"	n.d.	Artículo científico	n.d.	n.d.	R. Yacov Alejandro	ISSN: 1870-0195
	García, J.J.	<i>Tribocorrosion and corrosion resistance in artificial saliva of tin/hydroxyapatite</i>	<i>Society for Biomaterials</i>	Memoria	n.d.	n.d.	n.d.	Nacional
	Ortiz, Genaro Gabriel; Fermín Paul Pacheco Moisés, Miguel Ángel Macías-Islas, Francisco Javier Jiménez-Gil, Alejandra G. Miranda-Díaz, Luis J. Flores-Alvarado, José A. Cruz-Ramos, Eddic W. Morales-Sánchez, Viridiana Ramírez-Ramírez,	"Toxicidad de plaguicidas y su asociación con la enfermedad de Parkinson"	<i>Arch Neurocién (Mex)</i>	Artículo de revista	n.d.	Carlos A. Gómez-Aldapa, Claudio A. Díaz-Cruz, Javier Anorve-Morga, Esmeralda Rangel-Vargas, Jorge F. Cerna-Cortés, J. Gabriel Viguera-Ramírez	n.d.	Internacional
	Gennady P. Berman, Alexander I. Nesterov	"Non-hermitian description of a superconducting phase qubit"	<i>Science Highlights</i>	Artículo de revista	n.d.	Castro-Rosas, Javier; Gómez-Aldapa, Carlos A.; Acevedo-Sandoval, Otilio A.; González Ramírez, Cesar A.; Villagómez-Ibarra, J. Roberto; Hernández, Norberto Chavarría	n.d.	Internacional
	Gerardo Ramos Larios, J.P. Phillips & L. Cuesta	"The halo and rings of the planetary nebula ngc 40 in the mid-infrared"	<i>Monthly Notices of the Royal Astronomical Society</i>	Artículo de revista	n.d.	n.d.	Martínez Alfaro ELIAS	Internacional
	Gilbe	"Simulación de un vehículo autónomo destinado a la evaluación de un controlador GFR"	UJAT	Artículo congreso	n.d.	n.d.	Fierros Uribe Damián	Internacional
	Covarrubias, Gilberto Iñiguez	<i>El ABC del compostaje</i>	Universidad de Guadalajara	Libro	n.d.	Mendoza Cortés, C.P., Rendón Vargas, M.F	n.d.	Internacional
	González-Falcón, Elizabeth; Pilar Haro-Gutiérrez, Martín Arellano, Luis G. Guerrero-Ramírez, Luis J. González-Ortiz	"Polyene accumulation and color changes produce don plasticized PVC formulations degraded isothermally at different temperatures or, at environmental conditions"	2nd US-Mexico Symposium on Advances in Polymer Science	Artículos en memoria de congresos	n.d.	Castro Rosas, J., Gómez Aldapa, C.	Mendoza Morales, N.J., Jiménez Mendoza, A.P	Internacional




INVESTIGACIÓN

Publicaciones como resultado de actividades de investigación, 2011

Cuadro 1.7

Entidad de la Red	Autor (es)	Nombre de la publicación	Editado por	Tipo*	Registro en SCI / SSCI	Participación de académicos externos	Participación de estudiantes	Arbitraje (nacional / internacional)
	González-Ortiz, Luis J.; Arellano, Martín; Haro-Gutiérrez, Pilar A.; Rabelero-Velasco, Martín; González-Falcón, Elizabeth	"Changes on molecular weight distribution and mechanostatical properties produce don plasticized PVC formulations degraded isothermally at different temperatures or, at environmental conditions"	2nd US-Mexico Symposium on Advances in Polymer Science	Artículos en memoria de congresos	n.d.	, Santibáñez Ornelas, L.G., Castro Rosas, J., Gómez-Aldapa, C.A.,	Muñoz Núñez, Y.L.	Internacional
	Carbajal Arizaga, Gregorio Guadalupe; Édgar A. Reynoso Soto, Oscar Edel Contreras	"N-methylpyrrolidine-based precursors for chemical vapor deposition of GaNx particles"	<i>Journal of Physics and Chemistry of Solids</i>	Artículo de revista	n.d.	n.d.	n.d.	Internacional
	Carbajal Arizaga, Gregorio Guadalupe ; O. E. Contreras-López	"Stable suspensions of bio-funcionalized GaN nanoparticles"	XX International Materials Research Congress 2011. II Meeting of the Brazil-Mexico Nanotechnology Center (CBMNano)	Artículos en memoria de congresos	n.d.	Castro Rosas J. Gómez Aldapa C.	n.d.	Internacional
	Carbajal Arizaga, Gregorio Guadalupe; Sergio Gómez Salazar, Ernesto Hernán Castro Ocampo, Daniel Escobar, Édgar Reynoso	"Superficies de hidroxisales laminares modificadas con aminoácidos"	Encuentro de Química Inorgánica 2011	Artículos en memoria de congresos	n.d.	Castro Rosas J. Gómez Aldapa C.	n.d.	Internacional
	Carbajal Arizaga, Gregorio Guadalupe	"Intercalation studies of zinc hydroxide chloride: ammonia and amino acids"	<i>Journal of Solid State Chemistry</i>	Artículo de revista	n.d.	n.d.	n.d.	Nacional
	Íñiguez Romero, Gregorio	<i>La lucha del trabajador por el salario</i>	Servicios Editoriales TRAUCO	Libro	n.d.	n.d.	n.d.	ISBN: 978-607-507-051-3
	Guerrero Ramírez, Luis Guillermo; Ruan Esparza, Lorena; Casillas López, Ángela Ramona; Gallegos Castillo, Saúl	"Análisis instrumental: pilar indispensable en la actividad docente y científica a nivel mundial"	AMIDIQ	Artículo de revista	n.d.	n.d.	V. A. Galván-Sánchez	Internacional
	Guillermo Toriz,	"Bacterial nanocellulose-re-inforce d arabinosylan films"	<i>Journal of Applied Polymer Science.</i> Vol. 122, 1030-1039 (2011)	Artículo de revista	n.d.	n.d.	V. A. Galván-Sánchez	Internacional
	Toriz, Guillermo	"Nano-cellulose electrically conductive"	XXXII Encuentro Nacional y 1er. Congreso Internacional AMIDIQ	n.d.	n.d.	n.d.	O. Ramos-Leaños	Internacional



INVESTIGACIÓN

Publicaciones como resultado de actividades de investigación, 2011								
								Cuadro 1.7
Entidad de la Red	Autor (es)	Nombre de la publicación	Editado por	Tipo*	Registro en SCI / SSCI	Participación de académicos externos	Participación de estudiantes	Arbitraje (nacional / internacional)
	Gutiérrez González, Porfirio; Díaz Caldera, Lizbeth; Guzman Sánchez, María de Jesús	<i>Elementos de Diseño de Experimentos</i>	n.d.	Libro	n.d.	n.d.	O. Ramos Leños	Internacional
	Gutiérrez Pulido et al (2011)	<i>Diez problemas de la población de Jalisco: una perspectiva sociodemográfica</i>	Publicaciones del Gobierno del Estado de Jalisco, ISBN 968-832-050-1. Páginas 237.	Libro	n.d.	n.d.	n.d.	Internacional
	Gutiérrez-Becerra, Alberto; Barcena Soto, Maximiliano; Soto, Víctor; Arellano-Ceja, Jesús; Casillas, Norberto y Escalante, José	"Structure of reverse microemulsion-templated metal hexacyanoferrate nanoparticles"	<i>Nanoscale Research Letters</i>	n.d.	n.d.	n.d.	n.d.	Internacional
	H. González	"Combinatorial gene therapy induces regression of hepatic Encephalopathy"	<i>Gene Therapy</i>	Artículo de revista	n.d.	Ricardo García-Salcedo · Oscar Loaiza-Brito	Filemón Farfán	Internacional
	H.O. Méndez-Acosta, J.P. García-Sandoval, V. González-Álvarez, V. Alcaraz-González	"Regulation of the organic pollution level in anaerobic digesters by using off-line COD measurements" (<i>Bioresource Technology</i> , 102 (17): 7666)	Elsevier	Artículo de revista	n.d.	n.d.	n.d.	Internacional
	Herrera-González, A. J. Arizon, M. Barcena-Soto, A. Soltero-Martínez, J. C. Mateos-Díaz, N. Casillas	"Amperometric titration of fructan oligosaccharides of Agave Tequilana Webber, Blue Variety, in a Rotating Disk Electrode"	<i>JECS Transactions</i>	Artículo de revista	n.d.	G. Burlak	n.d.	Internacional
	Saucedo Azpeitia, Hugo F.; Sara A. Cortes-Llamas, Fabio A. Vengoechea-Gómez, Ernesto Rufo-Felipe, Natalie T. Crespo-Velasco, Miguel-Ángel Muñoz-Hernández	"Synthesis and characterization of aluminum complexes incorporating Schiff base ligands derived from pyrrole-2-carboxaldehyde"	<i>Main Group Chemistry</i>	Artículo de revista	n.d.	n.d.	n.d.	Nacional
	Gutiérrez Pulido, Humberto y Viviana Gamma Hernández	"Desarrollo humano y la educación en Jalisco"	<i>Educar</i> , No. 57, pp. 87-100. ISSN 1405-4787.	Artículo de revista	n.d.	n.d.	n.d.	Nacional
	I. Minuesa, I. Ceja, E. Mendizábal, J. E. Puig, J. Arellano and L. G. Guerrero*	"Chain transfer agent effects on batch and semicontinuous microemulsion polymerization of methyl methacrylate"	<i>Journal of Applied Polymer Science Part A</i>	Artículo de revista	n.d.	n.d.	n.d.	Nacional




INVESTIGACIÓN

Publicaciones como resultado de actividades de investigación, 2011

Cuadro 1.7

Entidad de la Red	Autor (es)	Nombre de la publicación	Editado por	Tipo*	Registro en SCI / SSCI	Participación de académicos externos	Participación de estudiantes	Arbitraje (nacional / internacional)
	I. Sainz, G. Burlak, and A. B. Klimov	"Entanglement generation by a pulsed magnetic field: Analytical treatment"	Springer-Verlag	Artículo de revista	n.d.	n.d.	n.d.	Nacional
	I. Sainz, L. Roa, y A. B. Klimov	"Non-orthogonal Wigner-like mapping"	Enviado a revista <i>APS</i>	Artículo de revista	n.d.	n.d.	n.d.	Nacional
	Íñiguez, C.G., Silva G. J.A.,	"Algunas de las propiedades geométricas, mecánicas, térmicas y químicas de hojas de fibras de agave tequilana"	Amaya Ediciones S. de R.L. de C.V. ISBN: 978-607-8072-20-0	Capítulo de libro	n.d.	n.d.	n.d.	Nacional
	Quiros, Israel; Ricardo García Salcedo, José Édgar Madriz Aguilar	"Conformal transformations and the conformal equivalence principle"	Enviado para su publicación a la revista <i>PHYSICAL REVIEW D</i>	Artículo de revista	n.d.	n.d.	n.d.	Nacional
	Quiros, Israel; Ricardo García Salcedo, José Édgar Madriz Aguilar, Tonatiuh Matos	"The conformal transformation's controversy: what we are missing?"	Enviado para su publicación a la revista <i>PHYSICAL REVIEW D</i>	Artículo de revista	n.d.	n.d.	n.d.	Nacional
	J. A. Gutiérrez-Robles, L. A. Snider, J. L. Naredo, O. Ramos Leaños	"An investigation of interpolation methods applied in transmission line models for emt analysis"	Proceedings of the 9th International Conference on Power Systems Transients, IPST2011, Delft, The Netherlands, June 14-17, 2011.	Artículo de revista	n.d.	n.d.	n.d.	Nacional
	J. Aguilar, E. Mendizábal, S. M. Nuño-Donlucas, M. Arellano, J. E. Puig, M. Rabelero	"The effect of synthesis methods on the mechanical properties of self-crosslinkable poly(n-butyl methacrylate-co-n-methylolacrylamide) films" (<i>Journal of Applied Polymer Science</i> , 121 (3): 669)	Wiley	Artículo de revista	n.d.	n.d.	n.d.	Internacional
	J. Aguilar, M. Rabelero, S. M. Nuño-Donlucas, E. Mendizábal, A. Martínez-Richa, R. G. López, M. Arellano, J. E. Puig	"Narrow size-distribution poly(methyl methacrylate) nanoparticles made by semicontinuous heterophase polymerization" (<i>Journal of Applied Polymer Science</i> , 119 (3): 1827)	Wiley	Artículo de revista	n.d.	n.d.	n.d.	Internacional

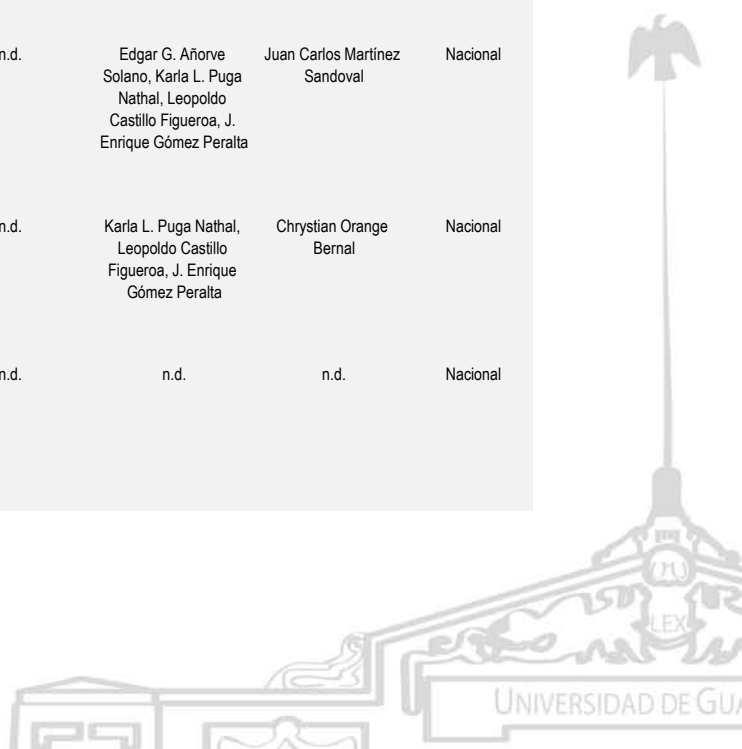


INVESTIGACIÓN

Publicaciones como resultado de actividades de investigación, 2011

Cuadro 1.7

Entidad de la Red	Autor (es)	Nombre de la publicación	Editado por	Tipo*	Registro en SCI / SSCI	Participación de académicos externos	Participación de estudiantes	Arbitraje (nacional / internacional)
	J. Aguilar, M. Rabelero, S. M. Nuño-Donlucas, E. Mendizábal, A. Martínez-Richa, R. G. López, M. Arellano, J. E. Puig	"Narrow size-distribution poly(methyl methacrylate) nanoparticles made by semicontinuous heterophase polymerization" (Journal of Applied Polymer Science, 119 (3): 1827)	<i>Journal of Applied Polymer Science</i>	Artículo de revista	n.d.	n.d.	n.d.	Nacional
	J. Calderon, R. Valencia, A. Casasa, M Sánchez, R Espinosa, I Ceja.	"Biomechanical Anchorage evaluation of mini.implants treated with sandblating and acid etching in orthodontics"	<i>Implant Dentistry</i>	Artículo de revista	n.d.	n.d.	n.d.	Nacional
	J. Flores, M.A. Corona, F.J. Moscoso, O. Oseguera, R. Manríquez, F.A. López-Dellamary y E. Mendizábal	"Poli (metacrilato de metilo) con alto contenido sindiotáctico obtenido via polimerización en micro emulsión utilizando diferentes tensoactivos"	<i>Revista Mexicana de Ingeniería Química</i>	Artículo de revista	n.d.	n.d.	n.d.	Internacional
	J. G. Rodríguez-Zavala, F. Tenorio, J. C. Samaniego, C. I. Méndez-Barrientos, F. G. Peña-Lecona, J. Muñoz-Maciel, R. Flores-Moreno	"Theoretical study on the sequential hydroxilation of C82 based on Fukui function"	<i>Molecular Physics</i>	Artículo de revista	n.d.	María Inés Ortega Arcega, Saydah Margarita Mendoza Reyes y Leopoldo Castillo	n.d.	Nacional
	J. L. Naredo, J. Mahseredjian, J. A. Gutiérrez-Robles, O. Ramos-Leaños C. Dufour, J. Belánger	"Improving numerical performance of transmission line models in EMTP"	Proceedings of the 9th International Conference on Power Systems Transients, IPST2011, Delft, The Netherlands, June 14-17, 2011.	Artículo de revista	n.d.	n.d.	Juan Carlos Martínez Sandoval	Nacional
	J. Pliego-Sandoval, L. Amaya-Delgado, J. C. Mateos, J. Rodríguez, J. Córdova, A. Alba, S. Jaubert, E. J. Herrera-López	"Multiplex gas sampler for monitoring respirometry in column-type bioreactors used in solid-state fermentation"	<i>Biotechnology & Biotechnological Equipment</i>	Artículo de revista	n.d.	Edgar G. Añorve Solano, Karla L. Puga Nathal, Leopoldo Castillo Figueroa, J. Enrique Gómez Peralta	Juan Carlos Martínez Sandoval	Nacional
	J. Turrado S., R. Manríquez, A.R. Saucedo	"Calidad de fibra del envase de cartón para líquidos obtenida condos equipos: hidrapulper y molino de bolas"	XXXII Encuentro Nacional y 1er. Congreso Internacional AMIDIQ	n.d.	n.d.	Karla L. Puga Nathal, Leopoldo Castillo Figueroa, J. Enrique Gómez Peralta	Chrystian Orange Bernal	Nacional
	J. Turrado-Saucedo, G. Toriz-González	"Influencia de los agentes de tensión superficial en el destinado por flotación de papel reciclado de oficina"	XXXII Encuentro Nacional y 1er. Congreso Internacional AMIDIQ	n.d.	n.d.	n.d.	n.d.	Nacional




INVESTIGACIÓN

Publicaciones como resultado de actividades de investigación, 2011

Cuadro 1.7

Entidad de la Red	Autor (es)	Nombre de la publicación	Editado por	Tipo*	Registro en SCI / SSCI	Participación de académicos externos	Participación de estudiantes	Arbitraje (nacional / internacional)
	J.A. Cortes, J.E. Puig, J.A. Morales, E. Mendizabal	"Thermosensitive nanostructured hydrogels synthesized by inverse microemulsion polymerization" (<i>Revista Mexicana de Ingeniería Química</i> , 10(3): 513)	AMIDIQ	Artículo de revista	n.d.	María Ortega, Saydah Mendoza y Leopoldo Castillo	n.d.	Nacional
	J.C. Meza Contreras, J.R. Robledo-Ortiz, Ricardo González-Cruz, Y. González-García	"Evaluación de la producción de biosurfactantes por <i>Bacillus</i> spp. AFS-1A a partir de varias fuentes de carbono"	<i>Memorias del XXXII Encuentro Nacional y 1er Congreso Internacional de la AMIDIQ</i> . ISBN: 978-607-95593-0-4	n.d.	n.d.	Mauricio Bellini	n.d.	Internacional
	J.L. Romero, A.B.Klimov	"Group-theoretical approach to the construction of bases in $2(n)$ -dimensional hilbert space", <i>Physics of Atomic Nuclei</i> , 74, 876	Elsivier	Artículo de revista	n.d.	Ricardo García Salcedo, Tonatiuh Matos	n.d.	Internacional
	J.L.P.	<i>Informe técnico lineal del proyecto FOMIXJAL-2008</i>	UdeG	Informe proyecto	n.d.	Luz Marina Reyes Barrera, Luis A. Ureña López	n.d.	Internacional
	J.O. Sánchez Dr. Emilio Barocio P. Zúñiga, R.Betancourt	"Instantaneous modal estimation of subsynchronous oscillations using simplified recursive newton type algorithm"	IEEE General Detroi USA	n.d.	n.d.	Ricardo García Salcedo	n.d.	Internacional
	J.P. Phillips, Gerardo Ramos Larios & M. A. Guerrero	"Optical and Mid-Infrared Observations of the Planetary Nebula NGC 6781"	Monthly Notices of the Royal Astronomical Society	Artículo de revista	n.d.	Mauricio Bellini, Luz Marina Reyes Barrera	n.d.	Internacional
	J.R. Robledo-Ortiz, D.E. Ramírez-Arreola, A.A. Pérez-Fonseca, C. Gómez, O. González-Reynoso, J. Ramos-Quirarte, R. González-Núñez	"Benzene, toluene, and o-xylene degradation by free and immobilized P. putida F1 of postconsumer agave-fiber/polymer foamed composites" (<i>International Biodeterioration & Biodegradation</i> 65 (3): 539)	Elsivier	Artículo de revista	n.d.	Luz Marina Reyes Barrera	n.d.	Internacional
	J.R. Robledo-Ortiz, J. Ramos-Quirarte	"Benzene, toluene, and o-xylene degradation by free and immobilized P. putida F1 of postconsumer agave-fiber/polymer foamed composites"	<i>International Biodeterioration & Biodegradation</i> 65 (2011)	Artículo de revista	n.d.	Luz Marina Reyes Barrera	n.d.	Internacional




INVESTIGACIÓN

Publicaciones como resultado de actividades de investigación, 2011

Cuadro 1.7

Entidad de la Red	Autor (es)	Nombre de la publicación	Editado por	Tipo*	Registro en SCI / SSCI	Participación de académicos externos	Participación de estudiantes	Arbitraje (nacional / internacional)
	Jaime Alfonso Sánchez Garza, Gregorio Íñiguez Romero y Santos Javier González Sánchez	<i>Administración</i>	Servicios Editoriales TRAUCO	Libro	n.d.	n.d.	n.d.	Internacional
	Arellano, Jesús; Jorge Flores, Fabio Zuluaga, Eduardo Mendizábal, Issa Katime	"Effect of monomer water solubility on cationic microemulsion polymerization of three components (water, surfactant, and monomer)" (<i>Journal of Polymer Science Part A-Polymer Chemistry</i> , 49 (14): 3014)	Wiley	Artículo de revista	n.d.	n.d.	n.d.	Nacional
	Leboeuf Pasquier, Jerome	"Desarrollo del paradigma G.F.N.", <i>Avances</i> 2010	Cuerpo Académico	Publicación	n.d.	Martin A. Guerrero	n.d.	Internacional
	Quintanilla Domínguez, Joel; Benjamín Ojeda Magaña, María Guadalupe Cortina Januchs, Rubén Ruelas, Antonio Vega Corona y Diego Andina	"Image segmentation by fuzzy and possibilistic clusterin algorithms for the identification of microcalcifications"	<i>Scientia Iranica, Trans. D: Electrical and Computer Engineering</i> . 2011. Vol. 18, No. 3, pp. 580-589(invited paper)	Artículo	n.d.	n.d.	n.d.	Nacional
	Torres Guillén, Jorge Alberto	"Propuesta de un curso en línea de precálculo en el CUCEI"	AMIUTEM	Artículo de revista	n.d.	n.d.	n.d.	Nacional
	Portelles Rodríguez, Jorge José; Juan Fuentes Betancourt, Eduardo Rodríguez, Oscar Raymond, Jesus Heiras, María de La Paz, Gregorio G. Arizaga, Carlos Ostos, Jesus M. Siqueiros	"La doped KNNTa lead free ceramics"	LIV Congreso Nacional de Física	Artículos en memoria de congresos	n.d.	n.d.	n.d.	Nacional
	Robledo Ortiz, Jorge R.; Raúl Rodríguez, José Antonio Silva Guzmán, Francisco J. Fuentes Talavera	"Efecto de intemperismo natural sobre las propiedades físico mecánicas de composites polipropileno-made"	Memorias del XXXII Encuentro Nacional y 1er Congreso Internacional de la AMIDIQ. ISBN: 978-607-95593-0-4	n.d.	n.d.	n.d.	n.d.	Nacional
	Robledo-Ortiz, Jorge R.; Ricardo Manríquez, Ezequiel Delgado-Fornué, Raúl Rodríguez-Anza, José A. Silva-Guzmán, Francisco J. Fuentes-Talavera	"Effect of natural ageing on the mechanical properties of postconsumer wood/polypropylene composites"	Macromex 2011. SPM, ACS	n.d.	n.d.	Ricardo García-Salcedo, Tame González and Israel Quiros	n.d.	Internacional

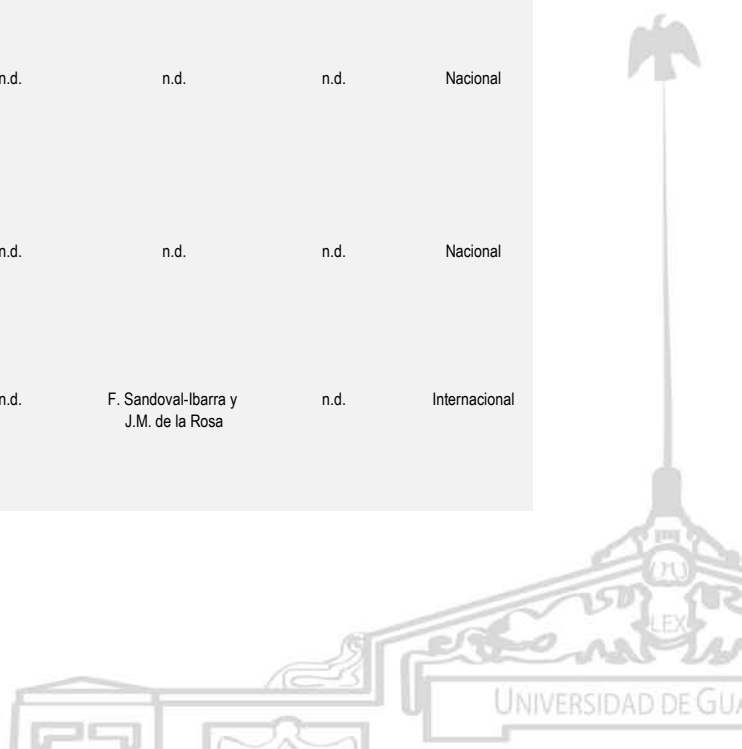


INVESTIGACIÓN

Publicaciones como resultado de actividades de investigación, 2011

Cuadro 1.7

Entidad de la Red	Autor (es)	Nombre de la publicación	Editado por	Tipo*	Registro en SCI / SSCI	Participación de académicos externos	Participación de estudiantes	Arbitraje (nacional / internacional)
	Roble-Ortiz, Jorge R.; Yolanda González-García	"Development of p. Putida biofilms onto postconsumer agave fiber/lpde composites"	Macromex 2011. SPM, ACS	n.d.	n.d.	Dario Núñez, Juan Carlos Degollado	n.d.	Internacional
	Robledo-Ortiz, Jorge	"Regeneration of chromium (VI) composite sorbents made of polyethylene and agave fibers coated with chitosan"	Macromex 2011. SPM, ACS	n.d.	n.d.	Juan Carlos Degollado	n.d.	Internacional
	Anzaldo, José; Ricardo Manríquez	"Producción de biolubricantes mediante ramificación de ésteres grasos insaturados de aceite vegetal"	XXXII Encuentro Nacional y 1er. Congreso Internacional AMIDIQ	n.d.	n.d.	n.d.	Rafael Hernández Jiménez, Daniel Sánchez Guzmán y Ricardo García Salcedo	Internacional
	Madriz Aguilar, José Édgar; Mauricio Bellini	"Primordial sds universe from a 5d vacuum: scalar field fluctuations on schwarzschild and hubble horizons"	Journal od Cosmology and Astrophysics. JCAP 1011:020,2010.	Artículo de revista	n.d.	n.d.	n.d.	Nacional
	Melgoza Cañedo, José Enrique; Carlos Florentino Melgoza Cañedo, Miguel Marcelo de la Peña Romo, Jesús Jiménez Sánchez	Máquinas eléctricas. Generación. Transformadores. Máquinas de inducción y máquinas de corriente continua.	Amateditorial	Libro	n.d.	n.d.	n.d.	Internacional
	Gómez, José F.; J. Ricardo Rizzo, Olga Suárez, Luis F. Miranda, Martín A. Guerrero & Gerardo Ramos Larios	"IRAS 18113-2503: the water fountain with the fastest jet?"	Astrophysical Journal Letters	Artículo de revista	n.d.	n.d.	n.d.	Internacional
	Dores, José M.; Edwin C. Becerra-Alvárez, Miguel A. Martins, J.M. de la Rosa y Jorge R. Fernandes	"A comparative study of biasing circuits for inductorless wideband low noise amplifier"	Proc. of the 2011 International Midwest Symposium on Circuits and Systems (MWSCAS)	n.d.	n.d.	n.d.	n.d.	Internacional
	Villegas González, José Martín; Alejandro Dueñas Jiménez y Ángel Gabriel Andrade Reátiga	"Electromagnetic simulation of a synchronous impedance transformer via the hybrid ftdt-mol method"	ELECTRONICS EXPRESS	n.d.	n.d.	n.d.	n.d.	Nacional
	Turrado Saucedo, José; Guillermo Toriz González	"Influencia de los agentes de tensión superficial en el destintado por flotación de papel reciclado de oficina"	XXXII Encuentro Nacional y 1er. Congreso Internacional AMIDIQ	n.d.	n.d.	n.d.	n.d.	Nacional
	Quino Mendoza, Juan Abraham; J.P. Phillips & Gerardo Ramos Larios	"Mid-Infrared observations of planetary nebulae detected in the GLIMPSE 3D Survey"	Revista Mexicana de Astronomía y Astrofísica	Artículo de revista	n.d.	F. Sandoval-Ibarra y J.M. de la Rosa	n.d.	Internacional



INVESTIGACIÓN

Publicaciones como resultado de actividades de investigación, 2011

Cuadro 1.7

Entidad de la Red	Autor (es)	Nombre de la publicación	Editado por	Tipo*	Registro en SCI / SSCI	Participación de académicos externos	Participación de estudiantes	Arbitraje (nacional / internacional)
	Degollado, Juan Carlos; Claudia Moreno	"Relativistic hydrodynamics and dynamics of accretion disks around black holes"	Memorias del evento XIX Reunión Anual de la División de Gravitación y Física Matemática	Artículo de revista	n.d.	José M. Dores, Miguel A. Martins, J.M. de la Rosa and Jorge R. Fernandes	n.d.	Internacional
	Sánchez Jiménez, Juan José	<i>Matemática y ciencia I</i>	Editorial: NOVAARS. EDITORESPublicado 01/01/2011 ISBN 9685589853	n.d.	n.d.	n.d.	n.d.	Internacional
	Sánchez Jiménez, Juan José	<i>Matemática y vida cotidiana I</i>	Editorial: NOVAARS. EDITORESPublicado 01/01/2011 ISBN9685589226	n.d.	n.d.	n.d.	n.d.	Internacional
	Sánchez Jiménez, Juan José	<i>Matemática y vida cotidiana II</i>	Editorial: NOVAARS. EDITORESPublicado 01/01/2011 ISBN9685589782	n.d.	n.d.	n.d.	n.d.	Internacional
	Alcántar Jaramillo, Juan Manuel <i>et al.</i>	"Manual de supervisión para las instituciones con reconocimiento de validez oficial de estudios por parte de la Universidad de Guadalajara"	Editorial Universitaria	Capítulo de libro	n.d.	J.M. de la Rosa and F. Sandoval-Ibarra	n.d.	Internacional
	Viveros Paredes, Juan Manuel	"Plant immunostimulantes--scientific paradigm or myth?"	<i>Journal of Immunological methods</i>	Artículo de revista	n.d.	E. Romero-Aguirre, R. Parra-Michel, A.G. Orozco-Lugo	0	Internacional
	Viveros Paredes, Juan Manuel	"Mechanisms of osteoclastogenesis inhibition by a novel class of biphenyl-type cannabinoid CB(2) receptor inverse agonists"	<i>Chemistry & Biology</i>	Artículo de revista	n.d.	E. Romero-Aguirre, R. Parra-Michel, A.G. Orozco-Lugo	0	Internacional
	Viveros Paredes, Juan Manuel	"Endocannabinoid content in fetal bovine sera--unexpected effects on mononuclear cells and osteoclastogenesis"	<i>Journal of Immunological methods</i>	Artículo de revista	n.d.	n.d.	Carlos Manuel Figueroa	Internacional (JCR)
	Katime I, Guerrero LG	"Biomedical engineering -- from theory to applications"	<i>InTech technologies</i>	Capítulo de libro	n.d.	Ángel Gabriel Andrade	José Martín Villegas	Internacional (JCR)
	Katime I., Mendizábal E., Álvarez A., Guerrero L.G. Castro E., teijon C., Olmo R	"Nanohidrogeles inteligentes: síntesis y aplicaciones biomédicas"	XXXII Encuentro Nacional y 1er Congreso Internacional AMIDIQ	n.d.	n.d.	n.d.	n.d.	Nacional
	Katime I., Ortiz J.A.P., Mendizabal E	"Simple models of oscillating polymerizations: Dimeric form autocatalysis"	<i>Chemical Engineering Science</i>	Artículo de revista	n.d.	n.d.	n.d.	Nacional




INVESTIGACIÓN

Publicaciones como resultado de actividades de investigación, 2011

Cuadro 1.7

Entidad de la Red	Autor (es)	Nombre de la publicación	Editado por	Tipo*	Registro en SCI / SSCI	Participación de académicos externos	Participación de estudiantes	Arbitraje (nacional / internacional)
	Klimov, A.B.	"Conclusive discrimination among N equidistant pure states", <i>PHYSICAL REVIEW</i> 84,1432	<i>American Phys. Soc.</i>	Artículo de revista	n.d.	Fernández-Pérez A.; Saavedra C.	n.d.	Internacional
	Klimov, A.B.	"Quantum process reconstruction based on mutually unbiased basis", <i>PHYSICAL REVIEW</i> 83, 052332	<i>American Phys. Soc.</i>	Artículo de revista	n.d.	Rigas I, Soto LLS	n.d.	Internacional
	Klimov, A.B.	"Orbital angular momentum in phase space", <i>Ann. Phys.</i> , 326, 426	<i>American Phys. Soc.</i>	Artículo de revista	n.d.	H. Dinani, Zachari E D Me Hubert de Guise	n.d.	Internacional
	Klimov, A.B.	"Qutrit squeezing via semiclassical evolution", <i>New. J. Phys.</i> , 13 113033	IOP	Artículo de revista	n.d.	n.d.	n.d.	Internacional
	L. Ruán-Esparza, V. Soto, S. Gómez-Salazar, M. Rabelero, M. Ávalos-Borja, G. Luna-Bárceñas, E. Prokhorov, S.M. Nuño-Donlucas	"Poly[ethylene-co-(acrylic acid)]-based nanocomposites: thermal and mechanical properties and their structural characteristics studied by raman spectroscopy" (<i>Polymer Composites</i> , 32 (8): 1181)	Elsevier	Artículo de revista	n.d.	n.d.	n.d.	Internacional
	L.D. Mendoza, J.A. Rodríguez, J. Leclaire, G. Buono, F. Fotiadu, F. Carrière, y A.Abousalham	"An ultraviolet spectrophotometric assay for the screening of sn-2-specific lipases using 1,3-O-dioleoyl-2-O- α -eleostearoyl-sn-glycerol as substrate"	<i>J Lip Res</i>	Artículo de revista	n.d.	M. Avalos-Borja.G. Luna-Bárceñas, E. Prokhorov	L. Ruán-Esparza	Internacional
	L.G. Guerrero Ramírez, S.M. Nuño Donlucas, M.A. Vázquez García	"Síntesis de copolimeros segmentados con base PCL en forma de estrella mediante reacciones de condensación y enlaces uretano"	Macromex 2011	Artículos en memoria de congresos	n.d.	A. Martínez-Richa, R. G. López	J. Aguilar	Internacional
	Lara López G, Esperanza González Quezada, Martha Patricia Macías Pérez, Ramírez Hernández N y Ramos Quirarte, J.L	"Formación docente perspectiva del alumno"	Boletín de la Sociedad Química de México	Artículo de revista	n.d.	n.d.	J. Aguilar	Internacional
	Leboeuf, J. Saucedo, F.E. Carr, D. Martínez, G.D.	Cuerpo Académico de Ingeniería en Manufactura	n.d.	Reporte de trabajos.	n.d.	R.G. López	S. López-Cuenca	Internacional




INVESTIGACIÓN

Publicaciones como resultado de actividades de investigación, 2011

Cuadro 1.7

Entidad de la Red	Autor (es)	Nombre de la publicación	Editado por	Tipo*	Registro en SCI / SSCI	Participación de académicos externos	Participación de estudiantes	Arbitraje (nacional / internacional)
	Castillo Figueroa, Leopoldo; Enrique Gómez Peralta, Karla L. Puga Nathal y Rafael Pantoja Rangel	"Objeto para aprendizaje en formato DVD como conocimiento previo para el concepto de límite"	<i>Uso de tecnología en educación matemática</i> . Investigaciones y propuestas 2011. Asociación Mexicana de Investigadores del Uso de la Tecnología en Educación Matemática. ISBN: 978-607-9147-13-6	Capítulo de libro	n.d.	Rogelio Prado-Ramírez, Mirna Estarrón-Espinosa, Wencel de la Cruz	Alejandra Carreón-Alvárez, Azucena Herrera-González	Internacional
	Oleynikova, Liudmila; José Antonio Gomez Reyna, Alla Kabtskaia Ivanovna	"Relevance of an Energy Dissipation as a Condition of a Stable Reeling Off of a Yarn from a Yarn Accumulator" Vol 15 Num 1	2011 ISSN 1665-0654, ESIME Instituto Politécnico Nacional México	n.d.	n.d.	n.d.	n.d.	Nacional
	López-Dellamary R., F.A., Manríquez C., R., Barrientos R., L. Rivera P., J.J.	Efecto de la disminución de los ácidos hezenurónicos en procesos de blanqueo TCF de pulpa de Eucalyptus Grandis.	Amaya Ediciones S. de R.L. de C.V. ISBN: 978-607-8072-20-0	Capítulo de libro	n.d.	Fabio Zuluaga, Issa Katime	n.d.	Internacional
	González Rendón, Lucía; Marisol Radillo Enríquez, Irma Yolanda Paredes Águila	"El uso de diferentes programas de cómputo para la enseñanza del límite de una función racional"	Asociación Mexicana de Investigadores del Uso de la Tecnología en educación matemática	Artículo de revista	n.d.	O. Manero, M. Gradzielski	N. Tepale	Internacional
	González Rendón, Lucía; Marisol Radillo Enríquez, Irma Yolanda Paredes Águila	"Uso de la tecnología en educación matemática". <i>Investigaciones y propuestas 2012</i>	Asociación Mexicana de Investigadores del Uso de la Tecnología en Educación Matemática	Capítulo de libro	n.d.	P.C. Schulz, M. Gradzielski, O. Manero	n.d.	Internacional
	González Rendón, Lucía; Marisol Radillo Enríquez, Irma Yolanda Paredes Águila, Rosalba Espinosa, Ana Rosa Sahagún Castellanos	"Propuesta de enseñanza del límite de una función racional, mediante actividades de visualización"	Patricia Lestón, <i>Acta Latinoamericana De Matemática Educativa</i> , Vol. 24	Artículo de revista	n.d.	O. Esquivel, M.E. Treviño, H. Saade, R.G. López	n.d.	Internacional
	Brito Castillo, Luis; Anatolij Filonov, Iryna Tereschenko, Emilio Palacios Hernández, César Monzón	<i>Retos de la investigación del agua en México</i>	Universidad Nacional Autónoma de México	Libro	n.d.	F. López-Serrano	n.d.	Internacional
	Reyes Barrera, Luz Marina; José Edgar Madriz Aguilar, Luis A. Ureña López	"Cosmological dark fluid from five-dimensional vacuum"	<i>Physical Review D</i> , Phys.Rev.D84:027503, 2011.	Artículo de revista	n.d.	n.d.	n.d.	Internacional




INVESTIGACIÓN

Publicaciones como resultado de actividades de investigación, 2011

Cuadro 1.7

Entidad de la Red	Autor (es)	Nombre de la publicación	Editado por	Tipo*	Registro en SCI / SSCI	Participación de académicos externos	Participación de estudiantes	Arbitraje (nacional / internacional)
	Reyes Barrera, Luz Marina; José Édgar Madriz Aguilar, Mauricio Bellini	"Stochastic emergence of inflaton fluctuations in a sds primordial universe with large-scale repulsive gravity from a 5d vacuum"	<i>The European Physical Journal Plus</i> . Eur.Phys.J.Plus 126:56,2011.	Artículo de revista	n.d.	Denis Rodríguez	Cinthia Astrid Reyes-Lozano	Internacional
	Reyes Barrera, Luz Marina; Claudia Moreno, José Édgar Madriz Aguilar	"On gravitational waves during inflation under the presence of a decaying cosmological constant"	Enviado para su publicación a la revista <i>Journal Of Cosmology And Astrophysics</i>	Artículo de revista	n.d.	n.d.	n.d.	Internacional
	Reyes Barrera, Luz Marina; José Édgar Madriz Aguilar	"Quintessence interacting dark energy and a scalar dark fluid from 5d vacuum"	Classical and Quantum Gravity Class.Quant.Grav.28: 215007,2011	Artículo de revista	n.d.	J. Roger Vega-Acosta, Donato Valdez-Pérez	n.d.	Internacional
	M. Cardoza, G. Carbajal, O. Contreras	"Semiconductor Gallium nitride nanorods grown by chemical vapor deposition"	International Conference on Surfaces, Materials and Vacuum	Artículos en memoria de congresos	n.d.	Roel Cruz, René H. Lara-Castro	Edgar David Moreno-Medrano	Internacional
	M. Cardoza, G. G. Carbajal Arizaga, O. Contreras	"Semiconductor nanorods as an application for gas sensors"	International Conference on Surfaces, Materials and Vacuum	Artículos en memoria de congresos	n.d.	René Antaño-López	n.d.	Internacional
	M. J. Oviedo, O. Contreras, R. Vazquez-Duhalt, G.G. Carbajal-Arizaga, G. A. Hirata and J. McKittrick	"Photoluminescence of europium-activated hydroxyapatite nanoparticles in body fluids"	<i>Science for Advanced Materials</i>	Artículo de revista	n.d.	Roel Cruz, René H. Lara-Castro	Edgar David Moreno-Medrano	Internacional
	M. Raquel Hernández M. Patricia Macías Pérez, Fco. J. Parra Rodríguez, J. Luis de la Torre C. G. Palacios Huerta	<i>Herramienta básica en la enseñanza de la química orgánica</i>	<i>Amate</i>	Libro	n.d.	J.-P. Steyer, A. Bories	n.d.	Internacional
	M.A. Escalante, G-Toriz	"Spruceylans-new wood biopolymer plataform"	XXXII Encuentro Nacional y 1er. Congreso Internacional AMIDIQ	n.d.	n.d.	n.d.	n.d.	Internacional
	M.C.Ofelia Gúitrón Robles, Dra. Maria Elena Rodríguez	"Actitud de los profesores durante un concurso de prácticas de laboratorio (de química orgánica)"	<i>30° Congreso Nacional de Educación Química</i>	Artículos en memoria de congresos	n.d.	n.d.	n.d.	Internacional
	M.C.Ofelia Gúitrón Robles, Dra. Maria Elena Rodríguez	"Taller de evaluación de competencias del dominio disciplinar físico-químico según una propuesta desde la psicología interconductual"	<i>XII Coloquio Nacional de Formación Docente "Experiencias Retos y Expectativas de la Reforma Integral de la Educación" Media Superior</i>	Artículos en memoria de congresos	n.d.	B. Castillo-Toledo	C. Navarro-Fitch	Internacional



INVESTIGACIÓN

Publicaciones como resultado de actividades de investigación, 2011

Cuadro 1.7

Entidad de la Red	Autor (es)	Nombre de la publicación	Editado por	Tipo*	Registro en SCI / SSCI	Participación de académicos externos	Participación de estudiantes	Arbitraje (nacional / internacional)
	Torres Vitela, Ma. Refugio; Verónica Navarro Hidalgo, Angélica Villarruel López, María de los Ángeles López	"Prevalencia de <i>Salmonella</i> y <i>Staphylococcus aureus</i> en chorizo y longaniza"	UAM	Artículo de revista	n.d.	E. Aguilar-Garnica, C. González-Figueroa	n.d.	Internacional
	Torres Vitela, Ma. Refugio	<i>Probióticos, Un nuevo concepto universal para la salud</i>	SCROM	Libro	n.d.	E. Aguilar-Garnica	n.d.	Internacional
	Macías Rodríguez, M.E., Mendoza Cortes, C.P., Rendón Vargas, M.F., Villarruel López, A., Navarro Hidalgo, V., Torres Vitela,	"Evaluación de la capacidad hemolítica en cepas DE <i>Escherichia coli</i> O157:H7 aisladas de carne molida de res"	Prometeo editores	n.d.	n.d.	Issa Katime	Saira L. Hernández	Nacional
	Macías Rodríguez, M.E., Muñoz Núñez, Y.L., Santibañez Ornelas, L.G., Villarruel López, Castro Rosas, J., Gómez-Aldapa, C.A., Torres Vitela, M.R.	"Perfil de susceptibilidad a antimicrobianos en cepas de <i>Escherichia coli</i> O157:H7 aisladas de carne molida de res"	Prometeo editores	n.d.	n.d.	n.d.	Juan Abraham Quino Mendoza	Internacional
	Rentería Urquiza, Maite; María Teresa García Martínez, Esperanza González Quezada, Martha Patricia Macías Pérez, Raquel Treviño Ortiz	"El clima aúlico"	Boletín de la Sociedad Química de México	Artículo de revista	n.d.	n.d.	J.A. Morales	Nacional
	Camacho Ruiz, María de los Ángeles; Juan Carlos Mateos Díaz, Lorena Amaya Delgado, Héctor Eduardo Gómez Hernández, Jesús Antonio Córdova López, Jorge Alberto Rodríguez González	"Efecto de la ferulol esterasa de <i>Aspergillus niger</i> en la hidrólisis de bagazo de agave"	XIV Congreso Nacional de Biotecnología y Bioingeniería	Artículos en memoria de congresos	n.d.	E. Aguilar-Garnica	n.d.	Internacional
	Ortega Arcega, María Inés; Rafael Pantoja Rangel, Saydah Margarita Mendoza Reyes y Leopoldo Castillo	"Límites y continuidad en un ambiente para aprendizaje con video digital y Winplot en la Universidad Autónoma de Nayarit"	<i>Revista Fuente</i> Año 3, No. 8, julio-septiembre 2011 ISSN 2007 – 0713. Universidad autónoma de Nayarit	Artículo de revista	n.d.	n.d.	n.d.	Nacional
	Peña O., María O.; Esperanza González Q., Walter Ramírez M., Sergio A. Franco Ch.	"Aspectos ambientales en la experimentación química para prevenir riesgos a la salud y al ambiente"	<i>e-Gnosis</i>	Artículo de revista	n.d.	n.d.	n.d.	Nacional

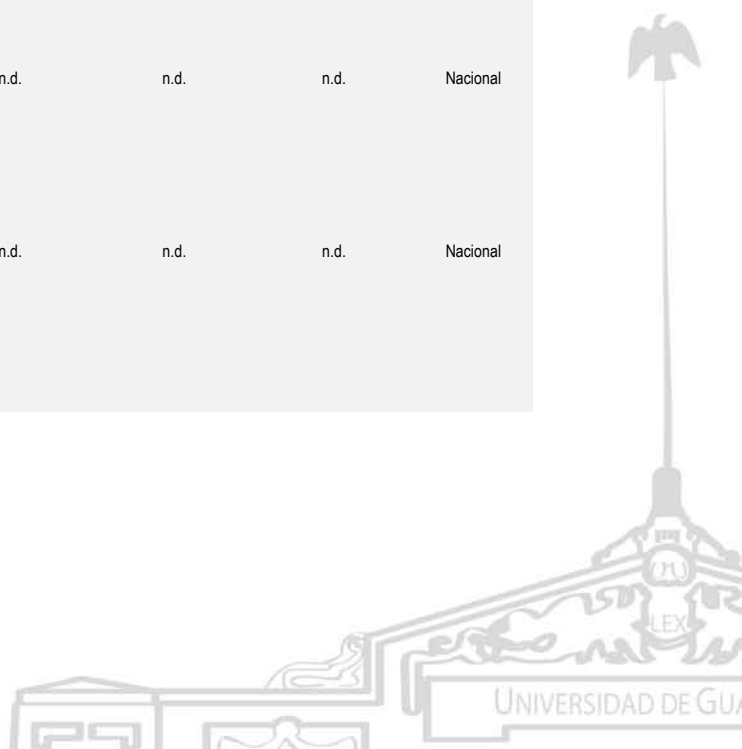


INVESTIGACIÓN

Publicaciones como resultado de actividades de investigación, 2011

Cuadro 1.7

Entidad de la Red	Autor (es)	Nombre de la publicación	Editado por	Tipo*	Registro en SCI / SSCI	Participación de académicos externos	Participación de estudiantes	Arbitraje (nacional / internacional)
	Hernández Duarte, María Sonia; Lorena Berenice Godoy Mejía, Francisco García Medellín, Esperanza González Quezada, América Rosana Gutiérrez Zúñiga, Adolfo Márquez Olivares	<i>Repaso de toxicología</i>	<i>Amate</i>	Libro	n.d.	Ferencz S. Denes, Sorin O. Manolache	n.d.	Internacional
	Hernández Duarte, María Sonia; Lorena Berenice Godoy Mejía, Francisco García Medellín, Esperanza González Quezada, América Rosana Gutiérrez Zúñiga, Adolfo Márquez Olivares	<i>Toxicología del medio ambiente</i>	<i>Amate</i>	Libro	n.d.	Ferencz S. Denes, Sorin O. Manolache, G. Max	n.d.	Internacional
	Torres-Mancera, María Teresa; Jesús Córdova, Gabriela Rodríguez-Serrano, Sevastianos Roussos, Ma. Ascención Ramírez-Coronel, Ernesto Favela-Torres y Gerardo Saucedo-Castañeda	"Enzymatic extraction of hydroxycinnamic acids from coffee pulp"	<i>Food Technology and Biotechnology</i>	Artículo de revista	n.d.	n.d.	n.d.	Nacional
	Zerquera Izquierdo, Mariano y Juan José Sánchez Jiménez	"Selección de compensadores de arranque para motores eléctricos" Parte 1 y Parte 2	Artículos Publicado en <i>Revista Internacional de Difusión Científica</i> ISSN:1870-8773.Pág. 23-32	n.d.	n.d.	n.d.	n.d.	Nacional
	Zerquera Izquierdo, Mariano y Juan José Sánchez Jiménez	"Operation of electrical industrial substations composed by two or more transformers that feed loads category", Part 1 y Parte 2	Artículos Publicado en <i>Revista Internacional de Difusión Científica</i> ISSN:1870-8773.Pág. 23-32	n.d.	n.d.	n.d.	n.d.	Nacional
	Zerquera Izquierdo, Mariano y Juan José Sánchez Jiménez	"Efecto de calidad de voltaje sobre la eficiencia de los motores de inducción, recomendaciones para hacer un plan de ahorro de energía"	Artículos Publicado en <i>Revista Internacional de Difusión Científica</i> ISSN:1870-8773.Pág. 23-32	n.d.	n.d.	n.d.	n.d.	Nacional




INVESTIGACIÓN

Publicaciones como resultado de actividades de investigación, 2011

Cuadro 1.7

Entidad de la Red	Autor (es)	Nombre de la publicación	Editado por	Tipo*	Registro en SCI / SSCI	Participación de académicos externos	Participación de estudiantes	Arbitraje (nacional / internacional)
	Marina E. Rincón, Cecilia Cuevas-Arteaga, Mauricio Solís de la Fuente, Arturo Estrada-Vargas, Norberto Casillas, Maximiliano Bárcena-Soto	Low-voltage anodized TiO ₂ nanostructures studied by alternate current electrochemical microscopy and photoelectrochemical measurements	<i>J. Solid. State. Electrochem</i>	Artículo de revista	n.d.	n.d.	n.d.	Internacional
	Marisol Radillo Enríquez	"Obstáculos y errores en el aprendizaje de la geometría euclídeana, relacionados con la traducción entre códigos del lenguaje matemático, en el nivel licenciatura"	Patricia Lestón, <i>Acta Latinoamericana De Matemática Educativa</i> , Vol. 24	Artículo de revista	n.d.	n.d.	n.d.	Internacional
	Márquez-González, L. M. Lucia, A. Castillo, M. D. Hardin, W. N. Osburn, and J. W. Savell	"Alternative cooling procedures for large, intact meat products to achieve stabilization microbiological performance standards"	<i>Journal of Food Protection</i>	Artículo de revista	n.d.	n.d.	n.d.	n.d.
	Márquez-González, M.	"Comparison of Multiple Chemical Sanitizers for Reducing Salmonella and Escherichia coli O157:H7 on Spinach (<i>Spinaciaoleracea</i>) Leaves"	<i>Journal of Food Protection</i>	Artículo de revista	n.d.	Novotryasov, V., M. F. Lavin	n.d.	Internacional
	Márquez-González, M.	"Alternative cooling procedures for large, intact meat products to achieve stabilization microbiological performance standards"	<i>Journal of Food Protection</i>	n.d.	n.d.	Pérez-Mayorga, L.B. Ladah, J.A. Zertuche-González, J.J. Leichter, M.F. Lavin	n.d.	Internacional
	Martha Elena Aguilar Barrera, Humberto Gutiérrez Pulido, Antonio Lara-Barragán Gómez y José Francisco Villalpando Becerra	"El rendimiento académico de las mujeres en matemáticas: análisis bibliográfico y un estudio de caso en educación superior en México"	<i>Actualidades Investigativas en Educación</i>	Artículo de revista	n.d.	n.d.	n.d.	Internacional
	Martha Elena Aguilar Barrera, Humberto Gutiérrez Pulido, Antonio Lara Barragán Gómez y José Francisco Villalpando Becerra	"El rendimiento académico de las mujeres en matemáticas: análisis bibliográfico y un estudio de caso en educación superior en México"	<i>Actualidades Investigativas en Educación</i> , Vol. 11, Número 2, pp. 1-24.	Artículo de revista	n.d.	n.d.	n.d.	Internacional

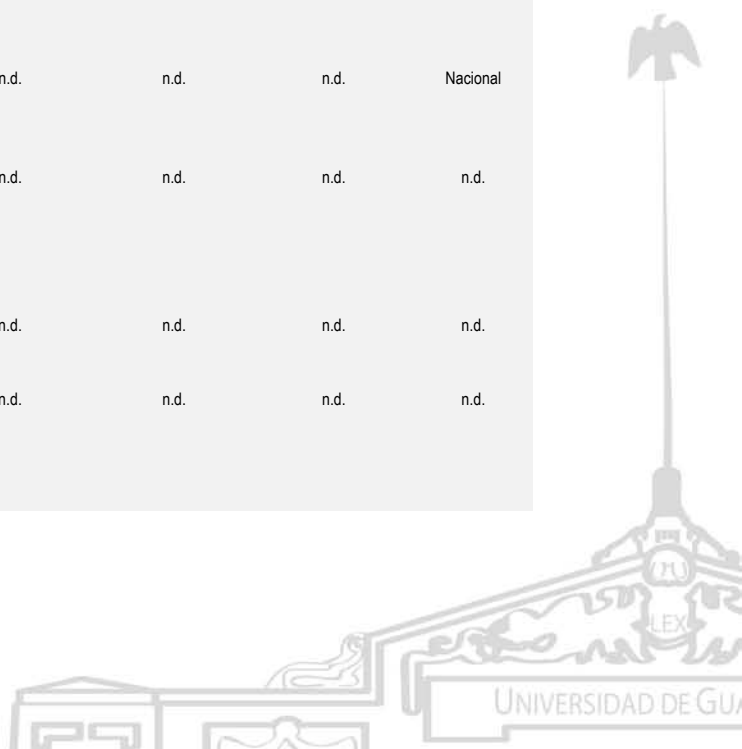


INVESTIGACIÓN

Publicaciones como resultado de actividades de investigación, 2011

Cuadro 1.7


Entidad de la Red	Autor (es)	Nombre de la publicación	Editado por	Tipo*	Registro en SCI / SSCI	Participación de académicos externos	Participación de estudiantes	Arbitraje (nacional / internacional)
	Martha Elena Aguilar Barrera, Humberto Gutiérrez Pulido, Antonio Lara Barragán Gómez, José Francisco Villalpando Becerra	Revista Actualidades Investigativas en Educación	Instituto de Investigación en Educación de la Universidad de Costa Rica.	Artículo de revista	n.d.	n.d.	n.d.	Internacional
	Martínez Aguilar Yordan, Córdova López Jesús, Santana Pérez Ángel Arturo, Martínez Yero Orlando, Valdivié Navarro Manuel Isidoro, Betancur Hurtado César Augusto.	"Productividad y calidad del huevo de gallinas con niveles crecientes de harina de semilla de calabaza (<i>Cucurbita maxima</i>)"	<i>Revista Mexicana de Ciencias Pecuarias</i>	Artículo de revista	n.d.	n.d.	n.d.	Internacional
	Martínez Alfaro E., Navarro Hidalgo V., Olea Rodríguez, M. A., Torres Vitela M. R., Villarruel López A., y Orozco Hernández L. O.	"Frecuencia de <i>Salmonella</i> spp. y <i>Escherichia coli</i> genérica en repisas y cajones de refrigeradores domésticos en la zona metropolitana de Guadalajara, Jal., Méx."	Prometeo editores	n.d.	n.d.	n.d.	n.d.	Internacional
	Mendizábal E., Peregrina A., Puig, García-Sahagun. E., Meza K., Cortes J. Katime I	"Liberación de Fármacos desde Hidrogeles de N-isopropilacrilamida/Acido Itaconico"	XXXII Encuentro Nacional y 1er Congreso Internacional AMIDIQ	Artículos en memoria de congresos	n.d.	n.d.	n.d.	Internacional
	Mendoza Morales, N.J., Jiménez Mendoza, A.P., Olea Rodríguez, M.A., Castro Rosas, J., Gómez Aldapa, C., Villarruel López A., Torres Vitela, M.R	"Correlación de resultados entre dos métodos (REVEAL 20H y USDA-FSIS MGL 5.04) para la detección de <i>Escherichia coli</i> O157:H7 en carne molida de res"	Prometeo editores	n.d.	n.d.	n.d.	n.d.	Internacional
	Miguel Zamora Palacios	"Elastic and inelastic response spectra considering near-fault effects"	Taylor & Fancis	Artículo de revista	n.d.	n.d.	n.d.	Nacional
	Moreno Medranoa, N. Casillas, R. Cruz, R. H. Lara-Castro, R. Larios-Durán, M. Bárcena-Soto	"Impedance study during anodic oxidation of native galena in a highly concentrated xanthate solution"	<i>Int. J. Electrochem. Sci</i>	Artículo de revista	n.d.	n.d.	n.d.	n.d.
	Mtro. Guillermo Meza Diaz	"Enfoque general de la dirección de operaciones"	n.d.	n.d.	n.d.	n.d.	n.d.	n.d.
	Mtro. Miguel Gersayn Ortega Rosales, Mtra. Laura Angelica Zamora Quintana	"Efficiency optimization of the transport system from simulation modeling"	n.d.	n.d.	n.d.	n.d.	n.d.	n.d.



INVESTIGACIÓN

Publicaciones como resultado de actividades de investigación, 2011 Cuadro 1.7

Entidad de la Red	Autor (es)	Nombre de la publicación	Editado por	Tipo*	Registro en SCI / SSCI	Participación de académicos externos	Participación de estudiantes	Arbitraje (nacional / internacional)
	Muñoz A. B. Klimov	"Isotropic and squeezed fluctuations in an n-qubit system" <i>J. Phys. A: Math. Theor.</i> 45 (2012) 045301	IOP	Artículo de revista	n.d.	n.d.	n.d.	Internacional
	N. E. Martínez-González, L. Martínez-Chávez, C. Martínez-Cárdenas	"Comparison of different washing treatments for reducing pathogens on orange surfaces and for preventing the transfer of bacterial pathogens to fresh-squeezed orange juice"	<i>Journal of Food Protection</i>	Artículo de revista	n.d.	n.d.	n.d.	Nacional
	N. Tepale, E.R. Macías, F. Bautista, O. Manero, M. Gradzielski, J.E. Puig and J.I. Escalante	"Effects of electrolyte concentration and counterion valence on the microstructural flow regimes in dilute CTAT micellar solutions" (<i>J. Colloid Interface Sci.</i> 363 (2): 595)	Elsevier	Artículo de revista	n.d.	n.d.	n.d.	n.d.
	Navarro Fernando, Ramírez Rogelio	<i>New methodology for the estimation of the tip broadening effect in afm lateral measurements of cellulose nanocrystals</i>	Macromex 2011. SPM, ACS. ISBN	n.d.	n.d.	n.d.	n.d.	Internacional
	Navarro Hidalgo Verónica, Torres Vitela Ma. Refugio, Olea Rodríguez María de los Ángeles, Ruiz Quezada Sandra Luz y Orozco Hernández Laura Ofelia	"Determinación de conocimientos sobre inocuidad de alimentos de usuarios en la ciudad de Guadalajara, Jal., México y recuentos de grupos indicadores de superficies internas de refrigeradores domésticos"	n.d.	n.d.	n.d.	n.d.	n.d.	Internacional
	Nayeli Ávila Cisneros, Sergio Huerta Ochoa, Miquel Gimeno Seco, Jesús Córdova López, Ernesto Favela Torres.	"Selección de cepas termófilas productoras de lipasas"	<i>XIV Congreso Nacional de Biotecnología y Bioingeniería</i>	Artículos en memoria de congresos	n.d.	n.d.	n.d.	Internacional
	Nely Rios-Donato, Ricardo Navarro, Mario Ávila-Rodríguez, Eduardo Mendizábal	"Coagulation-flocculation of colloidal suspensions of kaolinite, bentonite and alumine by chitosan sulfate"	<i>Journal of Applied Polymer Science</i>	Artículo de revista	n.d.	n.d.	n.d.	Internacional
	Novotryasov, V., A. Filonov, and M. F. Lavin	"Nonlinear internal tidal waves in a semi-enclosed sea (Gulf of California)"	<i>Geophys. Res. Lett.</i>	Artículo de revista	n.d.	n.d.	n.d.	n.d.



INVESTIGACIÓN

Publicaciones como resultado de actividades de investigación, 2011

Cuadro 1.7

Entidad de la Red	Autor (es)	Nombre de la publicación	Editado por	Tipo*	Registro en SCI / SSCI	Participación de académicos externos	Participación de estudiantes	Arbitraje (nacional / internacional)
	O. Esquivel, M.E. Treviño, H. Saade, J.E. Puig, E. Mendizábal, R.G. López	"Mesoporous polystyrene nanoparticles synthesized by semicontinuous heterophase polymerization" (<i>Polymer Bulletin</i> 67 (2): 217)	Springer	Artículo de revista	n.d.	n.d.	n.d.	Internacional
	O. Jiménez	Vol. XXXIII USA, (2011) 790, ISSN#1526-7547	<i>Society for Biomateriales</i>	Memoria	n.d.	n.d.	n.d.	Nacional
	O. Robles-Vásquez, F. Moscoso- Sánchez, F. López- Serrano, M. Arellano, A. González-Álvarez, E. Mendizábal, J. E. Puig	"Microemulsion polymerization of 1,3-butadiene"	<i>Polymer Bulletin</i>	Artículo de revista	n.d.	n.d.	n.d.	Nacional
	O. Robles-Vásquez, F. Moscoso- Sánchez, M. Arellano, A. González-Álvarez, E. Mendizábal, J.E. Puig, F. López- Serrano	"Microemulsion polymerization of 1,3-butadiene" (<i>Polymer Bulletin</i> 66(3): 341)	Springer	Artículo de revista	n.d.	n.d.	n.d.	Nacional
	O. Rodríguez-García, V.M. González- Romero,	"Reduction of salmonella entérica, escherichia coli o157:h7, and listeria monocytogenes with electrolyzed oxidizing water on inoculated hass avocados (<i>Persea americana</i> var. Hass)"	<i>Journal of Food Protection</i>	Artículo de revista	n.d.	n.d.	n.d.	Nacional
	Ojeda Magaña B, Ruelas R, Quintanilla Dominguez J, Corona Nakamura M. A, and Andina D.	"Identification of masses in mammograms by images sub-segmentation"	In: E. Corchado et al (eds.), <i>Soft Computing Models in Industrial and Environmental Applications, 6th Int. Conf. SOCO 2011</i> , Springer-Verlag, Berlin Heidelberg, Vol. 87, 2011. pp. 589-598	Artículo	n.d.	n.d.	n.d.	Nacional




INVESTIGACIÓN

Publicaciones como resultado de actividades de investigación, 2011

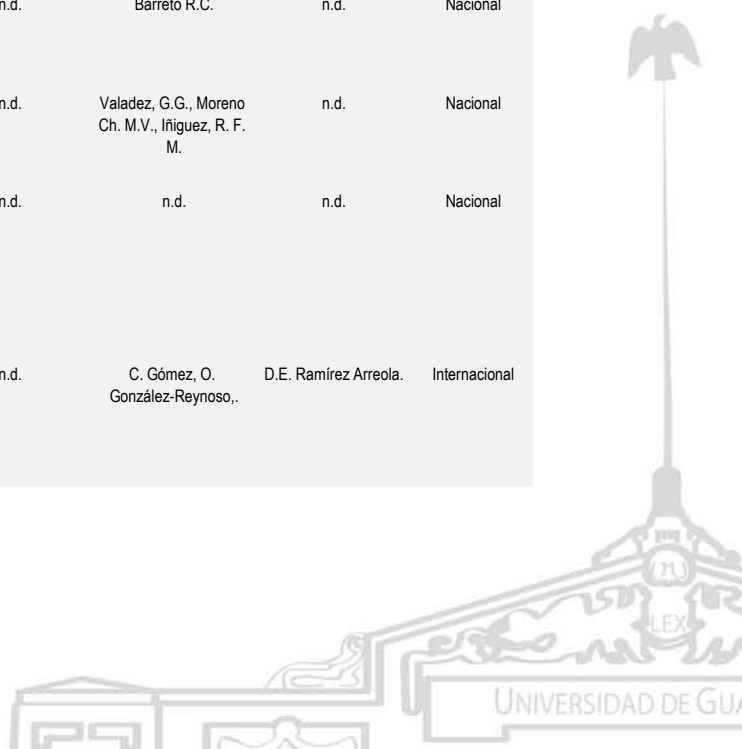
Cuadro 1.7

Entidad de la Red	Autor (es)	Nombre de la publicación	Editado por	Tipo*	Registro en SCI / SSCI	Participación de académicos externos	Participación de estudiantes	Arbitraje (nacional / internacional)
	Ortega, María, Rafael Pantoja, Saydah Mendoza y Leopoldo Castillo	"Límites y continuidad en un ambiente para aprendizaje con video digital y Winplot en la Universidad Autónoma de Nayarit"	<i>Uso de tecnología en educación matemática</i> . Investigaciones y propuestas 2011. Asociación Mexicana de Investigadores del Uso de la Tecnología en Educación Matemática. ISBN: 978-607-9147-14-3	Capítulo de libro	n.d.	Luis Cuesta	n.d.	Internacional
	P. Calaminici, V. D. Domínguez-Soria, R. Flores-Moreno, G. U. Gamboa, G. Geudtner, A. Goursot, D. R. Salahub, A. M. Köster	"Vandemecum of Computational Chemistry Auxiliary density functional theory: From molecules to nanostructures"	World Scientific Singapore	Capítulo de libro	n.d.	Gregorio Araujo Aceves y Manuel Gándara Rodríguez	n.d.	Nacional
	Pantoja Rangel, Rafael Juan Carlos Martínez Sandoval, Elena Nesterova.	"Diseño instruccional con soporte en videos digitales y WinPlot para el aprendizaje de Límites"	Editorial Universidad de Sonora. División de Ciencias Exactas y Naturales. Departamento de Matemáticas, 2011. 204 p. ISBN: 978-607-7782-91-9	Capítulo de libro	n.d.	Urbaneja, M.A.; Herrero, A.; Lennon, D.J.; Meynet, G.	n.d.	Internacional
	Patricia Eugenia Soto Perez Dr. Jose Gomez Reyna	<i>Principios Fundamentales de Geología</i> 6ta Edición tomo 1	Amat Editorial	Libro	n.d.	n.d.	n.d.	Nacional
	Patricia Eugenia Soto Pérez, Dra. Marisol Iñiguez Soto. M.C. Carlos Javier Quezada Luna. Ing. Araceli Ceja Villanueva. M.C. Isidro Rubio Lozano. M.C. Laura Angélica Zamora Quintana. Dr. Enrique Javier Meza Villegas. M.C. Manuel Márquez Gutiérrez. M.C. Edgardo Vázquez Silva	<i>Aplicación de la Geología en la construcción de obras civiles</i> 3ra. Edición Tomo 2	Editorial TRAUCO	Libro	n.d.	n.d.	n.d.	Internacional
	Pavel Zúñiga Haro	"Instantaneous modal estimation of subsynchronous oscillations using simplified recursive newton type algorithm"	n.d.	n.d.	n.d.	n.d.	n.d.	Nacional



INVESTIGACIÓN

Publicaciones como resultado de actividades de investigación, 2011								
								Cuadro 1.7
Entidad de la Red	Autor (es)	Nombre de la publicación	Editado por	Tipo*	Registro en SCI / SSCI	Participación de académicos externos	Participación de estudiantes	Arbitraje (nacional / internacional)
	Pérez-Mayorga, L.B. Ladah, J.A. Zertuche-González, J.J. Leichter, A. Filonov, M.F. Lavin	"Nitrogen uptake and growth by the opportunistic macroalga <i>Ulva lactuca</i> (<i>Linnaeus</i>) during the internal tide"	<i>Journal of Experimental Marine Biology and Ecology</i>	Artículo de revista	n.d.	n.d.	n.d.	Nacional
	Priscilla Muñiz Mendoza, Martha E. López Martín del Campo, Eulogio Orozco Guareño, Luis J. González-Ortiz y Fermín P. Pacheco Moisés.	"Implementación de un calorímetro para la determinación del contenido energético de algunos alimentos y su validación mediante bromatología"	<i>XXVI Congreso Nacional de Termodinámica</i>	Artículos en memoria de congresos	n.d.	n.d.	n.d.	Nacional
	Puebla Pérez Ana María y Jorge Iván Delgado Saucedo	"Effect of ditaxin and heteranthin and inhibitory effect of ditaxis heterantha extract on I5178 and tumor development in mice"	<i>Journal of Medicinal Food</i> , 14(5)2011, 462-467	Artículo de revista	n.d.	n.d.	n.d.	Nacional
	R Espinosa. R Valencia. I Ceja	"Adhesión al esmalte"	Alfaomega	Capítulo de libro	n.d.	Prieto M., a., Cortés B., R.O.,	n.d.	Nacional
	R Espinosa. R Valencia. I Ceja. D Espinosa. E Flores.	"Histopatología prekrty pulpy dentinovyml adhezivy"	<i>Progradent</i>	Artículo de revista	n.d.	n.d.	Paucar C.J.M.	Nacional
	Rafael Hernández Jiménez, Claudia Moreno, Daniel Sánchez Guzmán y Ricardo García Salcedo	"Cálculo didáctico de la edad del universo y la importancia de la constante cosmológica en un modelo FRW"	<i>Lat. Am. J. Phys. Educ.</i> , Vol. (5) (2011), 556.	Artículo de revista	n.d.	n.d.	n.d.	Nacional
	Rafael León	"Determinación cuantitativa de concentración de Inmunoglobulina 11-1B en suero de cerdos cuinos"	<i>Revista Computarizada</i>	Artículo indexado	n.d.	Ruiz M.J.- Rutiaga Q-J-	n.d.	Nacional
	Rafael León Sánchez	"Contratación ambiental en explotaciones porcinas"	<i>Revista Computarizada</i>	Artículo indexado	n.d.	Barreto R.C.	n.d.	Nacional
	Rafael León Sánchez	"Evaluación del estado fisiológico de ovarios de bovino"	Congreso Universitario de Ciencias Veterinarias	Memorias del Congreso	n.d.	Valadez, G.G., Moreno Ch. M.V., Iñiguez, R. F. M.	n.d.	Nacional
	Ramos, Q.J., Navarro A.F., Dávalos O.F., López-Dellamary T.F.A., Turrado S.J., Manríquez GR. Y González C.R.	"Generación de superficies hidrofóbicas en papel mediante plasma en frío"	Amaya Ediciones S. de R.L. de C.V. ISBN: 978-607-8072-20-0	Capítulo de libro	n.d.	n.d.	n.d.	Nacional
	Ricardo García-Salcedo, Tame González, Claudia Moreno and Israel Quiroz	"Randall-Sundrum brane cosmology: modification of late-time cosmic dynamics by exotic matter"	<i>Classical Quantum Gravity</i> (28) (2011) 105017	Artículo de revista	n.d.	C. Gómez, O. González-Reynoso,.	D.E. Ramírez Arreola.	Internacional




INVESTIGACIÓN

Publicaciones como resultado de actividades de investigación, 2011

Cuadro 1.7

Entidad de la Red	Autor (es)	Nombre de la publicación	Editado por	Tipo*	Registro en SCI / SSCI	Participación de académicos externos	Participación de estudiantes	Arbitraje (nacional / internacional)
	Ricardo González Manríquez, Yolanda González García.	"Utilización de fuentes de carbono renovables para la producción biotecnológica de bioplásticos"	<i>XXXII Encuentro Nacional y 1er. Congreso Internacional AMIDIO</i>	n.d.	n.d.	n.d.	n.d.	Internacional
	Ricardo Ulloa Azpeitia, Elena Nesterova	"La función docente como determinante de la calidad de programas educativos" (2011). En P. Rosas y C.C. Guzmán (Eds.). (2011). <i>Aportaciones del comité de pares para la autoevaluación institucional de la Universidad de Guadalajara a la calidad de la educación superior</i> . Pp. 61-68. ISBN: 978-607-7768-20-3	Universidad de Guadalajara-Ed. Página Seis.	Capítulo de libro	n.d.	Jasna S. Stevanic, Catherin Joly, Kirsi S. Mikkonen, Kari Pirkkalainen, Ritva Serimaa, Caroline Rémond, Paul Gatenhoolm, Maija Tenkanen, Lennart Salmén.	n.d.	Internacional
	Ricardo Ulloa Azpeitia, Elena Nesterova, Alexander Yakhno	"Lectomatemáticas: problemas de traducción" (2011). En Lestón, P. (Ed.). (2011). <i>Acta Latinoamericana de Matemática Educativa</i> , Vol. 24, pp. 175-182. ISBN: 978-607-95306-4-8	México, DF: Colegio Mexicano de Matemática Educativa A. C. y Comité Latinoamericano de Matemática Educativa A. C.	Artículo de revista	n.d.	Orfil González-Reynoso, Francisco Javier Parra-Rodríguez, Rubén González-Núñez, F.P. Pacheco-Moisés.	Javier Bernache-Martínez	Internacional
	Ricardo Ulloa Azpeitia, Elena Nesterova, Alexander Yakhno	"Hipertextos como alternativa en problemas de lectomatemáticas" (2011). En R. Ulloa Azpeitia (Ed.) (2012). <i>Uso de tecnología en educación matemática. Investigaciones propuestas 2012</i> . Pp. 124-129. ISBN: 978-607-9147-14-3	México: Asociación Mexicana de Investigadores del Uso de la Tecnología en Educación Matemática	Capítulo de libro	n.d.	n.d.	Z. Aguilar-Flores,	Nacional
	Ricardo Ulloa Azpeitia, Elena Nesterova, Rafael Pantoja Rangel	"Objetos para aprendizaje (opa's): un marco teórico"	<i>Uso de tecnología en educación matemática. Investigaciones y propuestas 2011</i> . Asociación Mexicana de Investigadores del Uso de la Tecnología en Educación Matemática. ISBN: 978-607-9147-13-6	Capítulo de libro	n.d.	Rubén González Núñez,	Fredy Quintana Uscamayta.	Nacional




INVESTIGACIÓN

Publicaciones como resultado de actividades de investigación, 2011

Cuadro 1.7

Entidad de la Red	Autor (es)	Nombre de la publicación	Editado por	Tipo*	Registro en SCI / SSCI	Participación de académicos externos	Participación de estudiantes	Arbitraje (nacional / internacional)
	Ricardo Ulloa Azpeitia, Elena Nesterova, Rafael Pantoja Rangel	"Objetos para aprendizaje (OPA's): Un marco teórico". (2011). En M. Lourdes Guerrero Magaña (Ed.) (2011). <i>Uso de tecnología en educación matemática. Investigaciones propuestas 2011</i> . Pp. 171-178. ISBN: ISBN: 978-607-9147-13-6	Asociación Mexicana de Investigadores del Uso de la Tecnología en Educación Matemática	Capítulo de libro	n.d.	K.X. Dávila-Dávila, M.A. Castellanos-Márquez,	n.d.	Nacional
	Rodrigo Gamboa Goñi, Antonio Lara- Barragán Gómez y Héctor Núñez Trejo	<i>Física II. Competencias</i>	Editorial Umbral	Libro	n.d.	C.M. Hernández-Núñez, M.A. Castellanos-Márquez, K.X. Dávila-Dávila.	n.d.	Nacional
	Rodríguez Betancourt, V. M., González Ortiz, J. J., Rodríguez Macías	<i>Manual para el análisis cualitativo y cuantitativo del tequila con espectroscopia Raman</i>	Amate	Libro	n.d.	Stepan, P. Gatenholm.	n.d.	Nacional
	Rosa Jiménez Amezcu, Ignacio Reyes González, Maite Rentería Urquiza, Salvador García Enriquez, Jorge Flores Mejía, Jorge Cortes Ortega	"Modelo de parámetros distribuidos para el proceso de oxidación en almidones de maíz"	AMIDIQ 2011	Artículo de revista	n.d.	Rosa Isela Corona González	Erika Delgadillo, Agdaji Beelunda Polanco Lerma	Nacional
	Rosalba Badillo V.; Lydia Raesfeld, Juan Villalvazo y Thomas Baaken	<i>La vinculación de las Instituciones de Educación Superior con su Entorno Económico en el Contexto Internacional. Alemania, Centro América y México</i>	DAAD, U.A. DE Nuevo León, U de Guadalajara y U. A. del Edo. De Hidalgo.	Libro	n.d.	A. Farshard Toomadj, Olga Naboka, Katia Rodríguez, Paul Gatenholm.	n.d.	Nacional
	Rubén González- Núñez, Daniel E Ramírez, Jorge R Robledo-Ortiz, Eduardo Mendizábal	"Measuring post-extrusion stretching force in polymer melts" (<i>SPE Plastics Research on Line</i> 10.1002/spepro.003404)	<i>Society of Plastics Engineers</i>	Artículo de revista	n.d.	Erika Delgadillo Bañales, Carolina Tovar Romero.	Julio Cardona Sigala.	Nacional
	S. López-Cuenca , M. Rabelero-Velasco, H. Saadeb , R. G. López, E. Mendizábal, J. E. Puig	"Synthesis of zinc oxide nanoparticles using bicontinuous microemulsions"	Macromex 2011	Artículos en memoria de congresos	n.d.	Belkis Sulbarán Ráñez, Orlando rojas, Richard Venditti.	n.d.	Nacional




INVESTIGACIÓN

Publicaciones como resultado de actividades de investigación, 2011

Cuadro 1.7

Entidad de la Red	Autor (es)	Nombre de la publicación	Editado por	Tipo*	Registro en SCI / SSCI	Participación de académicos externos	Participación de estudiantes	Arbitraje (nacional / internacional)
	S. López-Cuenca, L. A. Pérez Carrillo, M. Rabelero Velasco, R. Díaz de León, H. Saade, R. G. López, E. Mendizábal, J. E. Puig	"High-Yield synthesis of zinc oxide nanoparticles from bicontinuous microemulsions" (<i>Journal of Nanomaterials</i> , volume 2011, Article ID 431382)	Hindawi Publishing Corporation	Artículo de revista	n.d.	n.d.	Suseth Cámac del Arroyo.	Nacional
	S.G. Navarro, R.L.M. Corradi & A. Mampaso	"Automatic spectral classification of stellar spectra with low signal-to-noise ratio using artificial neural networks"	<i>Astronomy & Astrophysics</i> (fecha de aceptación: 20/10/2011)	Artículo de revista	n.d.	Aida Velázquez, César Gómez, Daniel R. Ramírez-Arreola, Orfil González-Reynoso, Rubén González - Núñez.	n.d.	Internacional
	Sandra T. Martín-del-Campo, Héctor E. Gómez-Hernández, Humberto Gutiérrez, Héctor Escalona, Mirna Estarrón & Ricardo Cosío-Ramírez (2011).	"Volatile composition of tequila. Evaluation of three extraction methods"	<i>Journal of Food</i> , Vol. 9, No. 2, August 2011, 152-159. ISSN 1947-6337 print/ISSN 1947-6345 online	Artículo de revista	n.d.	Aida A. Pérez-Fonseca, Víctor J. Jiménez-Loza, Rubén González-Núñez, Cesar Gómez.	n.d.	Internacional
	Sanjuán D.R., Anzaldo H.J., Rivera P.J., Ramos Q.J., Turrado S-J., Manríquez, G.R. Becerra A.G.	"Obtención de pulpas blancas a partir de papel lines procedente del cartón corrugado reciclado (OCC)"	Amaya Ediciones S. de R.L. de C.V. ISBN: 978-607-8072-20-0	Capítulo de libro	n.d.	Rubén González-Núñez	Fredy Quintana Uscamayta.	Internacional
	Silva G., J.A., Lomeli R., M.R., Rodríguez A.R., Fuentes T.F.J.	"Biodegradación y comportamiento al intemperismo de materiales compuestos de bagazo de caña y polietileno de alta densidad reciclado"	Amaya Ediciones S. de R.L. de C.V. ISBN: 978-607-8072-20-0	Capítulo de libro	n.d.	Román Maren.	n.d.	Nacional
	Teresa Buendía-Delgadillo, Fernando Delgadillo-Núñez, Norberto Casillas, Jorge G. Ibáñez, Maximiliano Bárcena-Soto	"Construction of a novel reversible hydrogen electrode (RHE)"	<i>Chem. Educator</i>	Artículo de revista	n.d.	n.d.	Rodríguez, V.	Internacional
	Tomas Zamora Espinosa, Jaime Alejandro Gallo ortega y Marco Alfredo Cedano Olvera	<i>Reingeniería aplicada a las PYMES</i>	Editorial Amate	Libro	n.d.	n.d.	Sergio Ruiz Rivera, Alejandra Sofia Juárez Villa,	Nacional
	Tomas Zamora Espinosa, Jorge Antonio Ruiz Reyes y José de Jesús González Hinojosa	<i>Diseño de proyectos de investigación industrial</i>	Editorial Amate	Libro	n.d.	Jesús Córdoba López.	Alba Banya Oliver Vallejo	Nacional




INVESTIGACIÓN

Publicaciones como resultado de actividades de investigación, 2011

Cuadro 1.7

Entidad de la Red	Autor (es)	Nombre de la publicación	Editado por	Tipo*	Registro en SCI / SSCI	Participación de académicos externos	Participación de estudiantes	Arbitraje (nacional / internacional)
	Tomas Zamora Espuinosa, Jaime Alejandro Gallo ortega y José de Jesús Cabrera Chavarria	<i>Proyectos aplicables con herramientas de la ingeniería industrial</i>	Editorial Amate	Libro	n.d.	n.d.	Alejandra Sofia Juárez Villa, Sergio Ruíz Rivera.	Nacional
	Torres Vitela Ma. Refugio Olea Rodríguez, M.A., Macías Rodríguez, ME. Navarro Hidalgo, V. Castro Rosas J. Gómez Aldapa C. Villarruel López A.	"Presencia de <i>Escherichia coli</i> O157:H7, en carne molida de res investigada por diferentes metodologías"	ACTAC	n.d.	n.d.	Luis Brito Castillo	n.d.	n.d.
	Torres-Vitela, M.R., Garay-Martínez, V. Navarro-Hidalgo, Villarruel-López A	"Incidente of <i>Salmonella</i> , <i>Listeria monocytogenes</i> , <i>Escherichiacoli</i> O157: H7 and staphylococcal toxin on two types of Mexican cheese"	<i>Journal of Food Protection</i>	Artículo de revista	n.d.	n.d.	V.M. Flores-Rodríguez.	Nacional
	Turrado S.J., Dávalos G.M.F., Gutiérrez P.H., Manríquez G.R., Pérez L.J.R., Ramos Q.J., Vargas R. J. de J., Sanjuán D. R., Saucedo, C.A.R.	"Crecimiento del uso de envase de cartón para líquidos y alternativa de recuperación de fibras"	Amaya Ediciones S. de R.L. de C.V. ISBN: 978-607-8072-20-0	Capitulo de libro	n.d.	Luciana da Costa, Umberto Klock.	n.d.	Nacional
	Ulloa, R	<i>Uso de tecnología en educación matemática. Investigaciones y propuestas 2012.</i>	AMIUTEM- Universidad de Guadalajara	Libro	n.d.	n.d.	L. Orta.	Nacional
	Ulloa, R. y Nesterova, E.	"La función docente como determinante de la calidad de programas educativos". En P. Rosas y C.C. Guzmán (Eds.). <i>Aportaciones del comité de pares para la autoevaluación institucional de la Universidad de Guadalajara a la calidad de la educación superior</i>	Universidad de Guadalajara-Ed. Página Seis.	Capitulo de libro	n.d.	O. Rojas, R. Venditti.	B. Sulbarán-Rangel	Nacional




INVESTIGACIÓN

Publicaciones como resultado de actividades de investigación, 2011

Cuadro 1.7

Entidad de la Red	Autor (es)	Nombre de la publicación	Editado por	Tipo*	Registro en SCI / SSCI	Participación de académicos externos	Participación de estudiantes	Arbitraje (nacional / internacional)
	Ulloa, R., Nesterova, E. y Pantoja, R.	"Objetos para aprendizaje (OPA's): un marco teórico". En <i>M.L. Guerrero-Magaña. Uso de Tecnología en educación matemática. Investigaciones y propuestas 2011</i>	AMIUTEM	Capítulo de libro	n.d.	n.d.	E. Mercado-Sesma.	Nacional
	Ulloa, R., Nesterova, E. y Pantoja, R.	"Efectos del empleo de exámenes departamentales en matemáticas". <i>XXI Semana de las Matemáticas</i>	Universidad de Sonora, Hermosillo	Capítulo de libro	n.d.	Vidal Torres Navarro	n.d.	Internacional
	Ulloa, R., Nesterova, E. y Pantoja, R.	"Polisemia y problemas en palabras", en <i>Memorias del IX Congreso Internacional Virtual de la Enseñanza de las Matemáticas</i>	U. de Guadalajara, AMIUTEM, ANPM	Capítulo de libro	n.d.	Rosalba Badillo V., Lydia Raesfeld y Thomas Baaken.	n.d.	Internacional
	Ulloa, R., Nesterova, E. y Yakhno, A.	"Hipertextos como alternativa en problemas de lectomatemática". En R. Ulloa (ed.), <i>Uso de Tecnología en educación matemática. Investigaciones y propuestas 2012</i>	AMIUTEM- Universidad de Guadalajara	Capítulo de libro	n.d.	Muñoz, R. A.	n.d.	Internacional
	Urbaneja, M.A.; Herrero, A. Lennon, D.J.; Corral, L. J.; Meynet, G.	"Blue luminous stars in nearby galaxies - UIT005: A Possible Link to the Blue Luminous Stage". <i>ApJ</i> (2011), 735, 39.	<i>IOP Science</i>	Artículo de revista	n.d.	Morán, e.	n.d.	Internacional
	V. A. Galván-, R. Sánchez-Herrera, J. J. Sánchez-Jiménez, J. A. Gutiérrez-Robles, M. A. Villalobos-Castro, J. M. García-Martínez, V. Moya-Rivera	"Modelado del transformador para eventos de alta frecuencia"	Memorias del X Congreso Latinoamericano y VII Iberoamericano en alta tensión y aislamiento eléctrico. La Habana, Cuba. Del 26 al 30 de Septiembre 2011.	Artículo de revista	n.d.	n.d.	González, E.J.	n.d.
	V. A. Galván-Sánchez, O. Aguilar-Peña, J. A. Gutiérrez-Robles, M. A. Villalobos-Castro, V. H. Ortiz-Muro, M. D. Zerquera-Izquierdo	"Reducing computational time in the electromagnetic field calculation due to indirect stroke"	Memorias del X Congreso Latinoamericano y VII Iberoamericano en alta tensión y aislamiento eléctrico. La Habana, Cuba. Del 26 al 30 de Septiembre 2011	Artículo de revista	n.d.	Toledano, P.	n.d.	n.d.




INVESTIGACIÓN

Publicaciones como resultado de actividades de investigación, 2011

Cuadro 1.7

Entidad de la Red	Autor (es)	Nombre de la publicación	Editado por	Tipo*	Registro en SCI / SSCI	Participación de académicos externos	Participación de estudiantes	Arbitraje (nacional / internacional)
	V. González-Álvarez, J. P. García-Sandoval, C. Navarro-Fitch, B. Castillo-Toledo	"Robust nonlinear control of a class of nonlinear processes: application to wastewater treatment" (<i>Lat. Amer. Appl. Res.</i> , 41(1): 17)	Univ. Nacional del Sur	Artículo de revista	n.d.	1	n.d.	Internacional
	V.-M. Rodríguez-Betancourt, V.-M. Quezada-Navarro	"Anharmonic frequencies of [F, C, N, X] isomers (X = O, S) obtained from explicitly correlated coupled-cluster calculations"	<i>Chemical Physics</i> / ELSEVIER	Artículo de revista	n.d.	2	n.d.	Internacional
	V.V.A. Fernández, O. Riosa, J. Sanjuán, S. Martínez, J. Flores, F. Moscoso	"Propiedades reológicas del composite polipropileno (pp)/fibras de celulosa de densidad media (mdf)"	<i>XXXII Encuentro Nacional y Ter Congreso Internacional AMIDIO</i>	Artículos en memoria de congresos	n.d.	3	n.d.	Internacional
	Victor M. Ovando-Medina, René D. Peralta, Eduardo Mendizábal, Hugo Martínez-Gutiérrez, Tania E. Lara - Cisneros, Raquel Ledezma-Rodríguez	"Synthesis of polypyrrole nanoparticles by oil-in-water microemulsion polymerization with narrow size distribution"	<i>Colloid and Polymer Science</i>	Artículo de revista	n.d.	n.d.	3	Nacional
	Víctor M. Ovando-Medina, René D. Peralta Eduardo Mendizábal, Hugo Martínez-Gutiérrez, Miguel A. Corona-Rivera	"Microemulsion copolymerization of vinyl acetate and butyl acrylate using a mixture of anionic and non-ionic surfactants"	<i>Polymer Bulletin</i>	Artículo de revista	n.d.	n.d.	2	Nacional
	Villarruel López Angélica, Torres Vitela M.R. Macías Rodríguez ME. Navarro Hidalgo V. Castro Rosas J. Gómez Aldapa C.	"Perfil de susceptibilidad a antimicrobianos y capacidad hemolítica en cepas de Escherichia coli O157:H aisladas de carne de res de la zona metropolitana de Guadalajara México"	ACTAC	n.d.	n.d.	5	9	Nacional
	Yolanda Díaz Burke, María Luisa Muñoz Almaguer, Claudia Elena González Sandoval, Eunice Medina Díaz, Carlos Bancalari Organista, María Virgen Montelongo.	<i>Morfología. Guía para un curso teórico - Práctico.</i>	Amate	libro	n.d.	Arturo García Limón	Lemus C.	n.d.

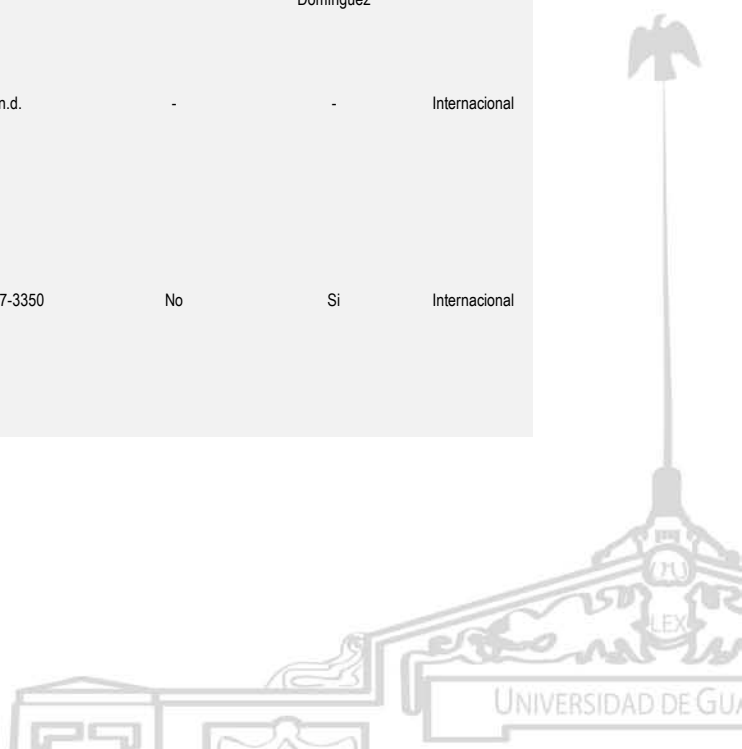


INVESTIGACIÓN

Publicaciones como resultado de actividades de investigación, 2011

Cuadro 1.7

Entidad de la Red	Autor (es)	Nombre de la publicación	Editado por	Tipo*	Registro en SCI / SSCI	Participación de académicos externos	Participación de estudiantes	Arbitraje (nacional / internacional)
	Yolanda González-García, J.R. Robledo-Ortiz, F.P. Pacheco-Moisés	"Estimación de la distribución de flujos de carbono en <i>Chorella vulgares</i> para generació de biomasa y ácidos grasos empleados en la obtención de biodiesel"	<i>Memorias del XXXII Encuentro Nacional y 1er Congreso Internacional de la AMIDIO</i> . ISBN: 978-607-95593-0-4	n.d.	n.d.	Arturo García Limón	Clemente Arvizu M.	Nacional
	Yolanda González-García, Mario A. Rosales, Orfil González Reynoso, Rubén Sanjuán-Dueñas, Jesús Córdova	"Polyhydroxybutyrate production by saccharophagus degradans using raw starch as carbon source" (<i>Engineering in Life Science</i> , 11(1): 59)	n.d.	Artículo de revista	n.d.	n.d.	n.d.	n.d.
	Yolanda González-García, Mario A. Rosales, Orfil González-Reynoso, Rubén Sanjuán-Dueñas, Jesús Córdova.	"Polyhydroxybutyrate production by saccharophagus degradans using raw starch as carbon source"	<i>Engineering in Life Sciences</i>	Artículo de revista	n.d.	n.d.	n.d.	n.d.
	Yolanda González-García, R. Manríquez-González, Ricardo González, J.C. Meza-Contreras.	"Aislamiento de hongos filamentosos con potencial para la biorremediación de vinazas tequileras"	<i>XXXII Encuentro Nacional y 1er. Congreso Internacional AMIDIO</i>	n.d.	n.d.	Arturo García Limón	Salvador Mireles Flores	n.d.
	Zárate del Valle Pedro F., Bernd R.T: Simoneit, Ríos Donato Nely	"Marco geotérmico del Lago de Chapala como posible fuente natural de sustancias potencialmente tóxicas en la cuenca propia"	Simposio de Contaminación Puntual y Difusa en la Cuenca Propia del Lago de Chapala	Artículos en memoria de congresos	n.d.	n.d.	n.d.	n.d.
	Zárate-del Valle, P.F, Jessica Badillo Camacho, Sergio Gómez Salazar	"Lake Chapala (Mexico) and its geological framework as a possible source of potentially toxic substances"	Fall Meeting American Geophysical Union	Artículos en memoria de congresos	n.d.	J. M. Barron-Adame, A. Vega.	L. Gómez-Barba, M. G. Cortina, J. Quintanilla-Domínguez	Internacional
	Zárate-del Valle, P.F, Jessica Badillo Camacho, Sergio Gómez Salazar	"Marco geológico de la cuenca propia del Lago de Chapala (México) como posible fuente natural de sustancias potencialmente tóxicas"	Reunión Anual Unión Geofísica Mexicana, A.C.	Artículos en memoria de congresos	n.d.	-	-	Internacional
CUCS	A. M. Salazar, L. D. Hernández, L. A. Ruiz Corro, A.A. Sobrevilla Navarro, J. Armendáriz Borunda	"Quercetin inhibits activation of hepatic stellate cells in experimental hepatic cirrhosis"	<i>Hepatology international</i>	Artículo indexado	1527-3350	No	Si	Internacional




INVESTIGACIÓN

Publicaciones como resultado de actividades de investigación, 2011

Cuadro 1.7

Entidad de la Red	Autor (es)	Nombre de la publicación	Editado por	Tipo*	Registro en SCI / SSCI	Participación de académicos externos	Participación de estudiantes	Arbitraje (nacional / internacional)
	A. M. Salazar, L. D. Hernández, L. A. Ruiz Corro, A.A. Sobrevilla Navarro, J. Armendáriz Borunda	"Quercetina inhibe la activación de células estelares hepáticas en un modelo experimental de cirrosis hepática"	<i>Archivos de Ciencia</i>	Artículo arbitrado	n.d.	n.d.	Si	Nacional
	A. M. Salazar, L. D. Hernández, L. A. Ruiz Corro, A.A. Sobrevilla Navarro, J. Armendáriz Borunda	"Quercetina inhibe la activación de células estelares hepáticas en cirrosis hepática experimental"	n.d.	Memorias	n.d.	n.d.	Si	n.d.
	Adriana Balderas-Pena LM, Guadalupe Macías-López G, Zepeda-González A, González-Hernández I, Herrera-Rodríguez R, Fafutis-Morris M	"Association between obesity, gender and preoperative inflammatory markers with postsurgical pain in live kidney donors"	<i>Cirugía y Cirujanos</i>	Artículo indexado	79:484-490	No	No	Internacional
	Alcántar-Díaz BE, Gómez-Meda BC, Armendáriz-Borunda J	"Alternativa de tratamiento en fibrosis"	<i>Archivos de Ciencia</i>	Artículo arbitrado	n.d.	No	Si	Nacional
	Aliaga, Álvaro, Jarne, Adolfo	<i>Manual de Neuropsicología Forense</i>	Editorial Herder	Libro	978-84-254-2742-8	Si	No	Internacional
	Alma Lorena López Velázquez, María de la Luz Miranda Beltrán, Arturo Panduro, Luis Huacuja Ruiz	"Alternative medicine and molecular mechanisms in chronic degenerative diseases"	<i>Chinese Medicine</i>	Artículo indexado	2011:2;84-92	No	No	Internacional
	Alonso Tintos-Hernández J, Patricia Dávalos -Rodríguez I	"Deficiency of adenosine desaminase (ADA) Clinical, biochemical, molecular and treatment aspects"	<i>Revista De Investigación Clínica</i>	Artículo indexado	63:75-83	No	No	Internacional
	Ana Rosa Rincón Sánchez, María Cristina Islas Carbajal, Martha Eloisa Ramos Márquez, Arturo Panduro	"Farmacogenética"	McGraw Hill/Interamericana Editores	Capítulo de libro	n.d.	n.d.	No	n.d.
	Ana Rosa Rincón Sánchez, María Cristina Islas Carbajal, Martha Eloisa Ramos Márquez, Arturo Panduro	"Farmacogenética"	McGraw Hill/Interamericana Editores	Capítulo de libro	978-607-15-0694-8	No	No	n.d.




INVESTIGACIÓN

Publicaciones como resultado de actividades de investigación, 2011

Cuadro 1.7

Entidad de la Red	Autor (es)	Nombre de la publicación	Editado por	Tipo*	Registro en SCI / SSCI	Participación de académicos externos	Participación de estudiantes	Arbitraje (nacional / internacional)
	Arango-Lasprilla JC, Nicholls E, Villaseñor Cabrera T, Drew A, Jiménez-Maldonado M, Luisa Martínez-Cortes M	"Health-related quality of life in caregivers of individuals with traumatic brain injury from Guadalajara, Mexico"	<i>Journal of Rehabilitation Medicine</i>	Artículo indexado	43:983-986	No	No	Internacional
	Armendáriz-Borunda J, Estela Bastidas-Ramírez B, Sandoval-Rodríguez A, González-Cuevas J, Gómez-Meda B, García -Bañuelos J	"Production of first generation adenoviral vectors for preclinical protocols: Amplification, purification and functional titration"	<i>Journal of Bioscience and Bioengineering</i>	Artículo indexado	112:415-421	No	No	Internacional
	Armendáriz-Borunda J, Lyra- González I, Medina-Preciado D, González -García I, Martínez -Fong D, Ariel Miranda R, Magaña-Castro R, Pena-Santoyo P, García-Rocha S, Alfredo Bautista C, Godoy J, Flores-Montana J, Floresvillar-Mosqueda J, Armendáriz - Vázquez O, Silvia Lucano-Landeros M, Vázquez-Del Mercado M, Sánchez-Parada MG A	"Controlled clinical trial with pirfenidone in the treatment of pathological skin scarring caused by burns in pediatric patients"	<i>Annals of Plastic Surgery</i>	Artículo indexado	68:22-28	No	No	Internacional
	Arturo Panduro, Griselda Escobedo Meléndez, Nora Fierro, Bertha Ruíz Madrigal, Eloy Alfonso Zepeda-Carrillo, Sonia Román.	"Epidemiología de las hepatitis virales en México"	<i>Rev. Salud Pública de México</i> . 2011;53(1): 37-45.	Artículo indexado	n.d	n.d.	n.d.	Internacional
	Arturo Panduro, Sonia Román, Anis Khan, Yasuhito Tanaka, Fuat Kurbanov, Erika Martínez-López, Octavio Campollo, Zamira Hernández-Nazara, Masashi Mizokamic.	"Molecular epidemiology of hepatitis C virus genotypes in West Mexico"	<i>Virus Research</i>	Artículo arbitrado	0168-1702	No	No	Internacional




INVESTIGACIÓN

Publicaciones como resultado de actividades de investigación, 2011

Cuadro 1.7

Entidad de la Red	Autor (es)	Nombre de la publicación	Editado por	Tipo*	Registro en SCI / SSCI	Participación de académicos externos	Participación de estudiantes	Arbitraje (nacional / internacional)
	Ávila -Ríos S, García-Morales C, Garrido-Rodríguez D, Ormsby CE, Hernández-Juan R, Andrade-Villanueva J, González -Hernández LA, Torres-Escobar I, Navarro-Álvarez S, Reyes-Terán G	"National prevalence and trends of hiv transmitted drug resistance in Mexico"	<i>Plos One 6</i>	Artículo indexado	n.d.	No	No	Internacional
	Barrera, Francisco, Martínez, Armando, Chávez, Salvador, Orozco, María de Jesús, Lozano, Felipe, Esparza, Dionisia y Briseño, Alberto	<i>Evaluación en salud</i>	CUCS	Libro	n.d.	No	No	Nacional
	Bastidas Ramírez BE, González Hita M, Sánchez Enriquez S, García Bañuelos JJ, Núñez Valdez VC, González Garibay AS, López Vázquez A.	"Insulin resistance is attenuated in Mexican individuals presenting PPARG2 PRO12ALA polymorphism"	<i>Endocrine Practice</i>	Artículo indexado	1530-891X	No	Si	Internacional
	Bastidas-Ramírez BE, García-Bañuelos JJ, Núñez Valdez VC, González Hita M	"C-014 polimorfismo CYP2E1*C2/CYP2E1*5 B, ADH1B*2, ALDH2*2 y severidad de la cirrosis alcohólica en pacientes del occidente de México"	n.d.	Memorias	n.d.	No	No	n.d.
	Bastidas-Ramírez Blanca Estela, García-Bañuelos Jesús Javier, Núñez-Valdez Viviana Carolina, González Hita Mercedes, Hernández-Nazara Zamira Helena.	"Cirrosis y polimorfismos de los genes codificantes de las enzimas metabolizadoras de etanol: CYP2E1*C2/CYP2E1*5 B posible marcador de severidad"	<i>Archivos de Ciencia</i>	Artículo arbitrado	n.d.	No	Si	Nacional
	Bastidas-Ramírez Blanca Estela, Núñez Valdez Viviana C, García-Bañuelos Jesús Javier, González Garibay Angélica Sofía, González Hita Mercedes, Sánchez-Enriquez Sergio, Muñoz Valle Francisco	"Polimorfismo Pro12Ala del Gen PPARG2, síndrome de insulinoresistencia e índice de masa corporal"	<i>Archivos de Ciencia</i>	Artículo arbitrado	n.d.	No	Si	Nacional




INVESTIGACIÓN

Publicaciones como resultado de actividades de investigación, 2011

Cuadro 1.7

Entidad de la Red	Autor (es)	Nombre de la publicación	Editado por	Tipo*	Registro en SCI / SSCI	Participación de académicos externos	Participación de estudiantes	Arbitraje (nacional / internacional)
	BE Bastidas-Ramírez, JJ García-Bañuelos, VC Núñez Valdez, M González Hita	"Severity of alcoholic cirrhosis and CYP2E1* C2/CYP2E1*5 B. polymorphisms of genes coding for ethanol metabolizing enzymes in western mexican patients"	<i>Annals of Hepatology</i>	Artículo indexado	1665-2681	No	No	Internacional
	BE Bastidas-Ramírez, JJ García-Bañuelos, VC Núñez Valdez, M González Hita	"Severity of alcoholic cirrhosis and CYP2E1* C2/CYP2E1*5 B. Polymorphisms of genes coding for ethanol metabolizing enzymes in western mexican patients"	<i>Annals of Hepatology</i>	Artículo arbitrado	16652681	No	Si	Internacional
	Blanca Esthela Alcántar-Díaz, Claudia Reynoso-Vondrateln, María Luisa Ramos-Ibarra, Belinda Claudia Gómez-Meda, Juan Manuel Miramontes-Carrillo	"Enfermedad de Alzheimer: costo familiar y social"	<i>La Ciencia y el Hombre</i>	Artículo arbitrado	0187-8786	No	No	Nacional
	Bonassi S., Coskun E., Ceppi M., Lando C., Bolognesi C., Burgaz S., Holland N., Kirsh-Volders M., Knasmueller S., Zeiger E., Carnesoltas D., Cavallo D., da Silva J, de Andrade V.M., Demircigil G.C., Domínguez Odio A., Donmez-Altuntas H., Gattas G., Giri A., Giri S., Gómez-Meda .B, Gómez-Arroyo S., Hadjidekova V., Haveric A., Kamboj M.,	"The human micronucleus project on eXfoliated buccal cells (HUMN(XL)): The role of life-style, host factors, occupational exposures, health status, and assay protocol"	<i>Mutation Research-Reviews in Mutation Research</i>	Artículo indexado	728:88-97	No	No	Internacional
	Bonilla Rosales I.C., Parra Carrillo J.Z., Romero Velarde E., Vizmanos Lamotte B., de Alba García J.G.	"Blood pressure variability in 24 hours in obese and non-obese adolescents with breast development 4 and 5 of tanner's criteria"	<i>Nutrición Hospitalaria</i>	Artículo indexado	26:1011-1017	No	No	Nacional




INVESTIGACIÓN

Publicaciones como resultado de actividades de investigación, 2011

Cuadro 1.7

Entidad de la Red	Autor (es)	Nombre de la publicación	Editado por	Tipo*	Registro en SCI / SSCI	Participación de académicos externos	Participación de estudiantes	Arbitraje (nacional / internacional)
	Brambila -Tapia A.J.L., Gámez-Nava J.I., González-López L., Sandoval-Ramírez L., Medina-Díaz J., Maldonado M., Gutiérrez-Ureña S.R., Martínez-Bonilla G., Martín-Márquez B.T., Vázquez del Mercado M., Nava-Zavala A., Muñoz-Valle J.F., Salazar-Paramo M., Dávalos -Rodríguez I.P.	"FCGR3A V(176) polymorphism for systemic lupus erythematosus susceptibility in Mexican population"	<i>Rheumatology International</i>	Artículo indexado	31:1065-1068	No	No	Internacional
	Brambila-Tapia A.J., Gámez-Nava J.I., González-López L., Sandoval-Ramírez L., Medina-Díaz J., Maldonado M., Gutiérrez-Ureña S.R., Martínez-Bonilla G., Martín-Márquez B.T., Vázquez Del Mercado M., Nava-Zavala A., Muñoz-Valle J.F., Salazar-Paramo M., Dávalos-Rodríguez I.P.	"FCGR3A V(176) polymorphism for systemic lupus erythematosus susceptibility in Mexican population"	<i>Rheumatol Int.</i>	Artículo indexado	n.d	Si	Si	Internacional
	Brambila-Tapia A.J.L., Gámez-Nava J.I., Salazar-Paramo M., Muñoz-Valle J., González -López L., Llamas-Covarrubias M.A., Gutiérrez -Ureña S.R., Vázquez-Del Mercado M, Dávalos -Rodríguez I.P .	"Increased CD28 serum levels are not associated with specific clinical activity in systemic lupus erythematosus"	<i>Rheumatology International</i>	Artículo indexado	31:1321-1324	No	No	Internacional
	C. Soria Fragoso, M.L. Miranda Beltrán, M.E. Flores Soto, M.I. Pérez Vega, C. Beas Zarate, L. Huacuja Ruiz	"Expresión de las subunidades del receptor NMDA en la corteza prefrontal de la rata con daño hepático inducido con CCL4 después del tratamiento con <i>Rosmarinus officinalis L.</i> "	<i>Neurología, Elsevier España,S.L.</i>	Artículo arbitrado	n.d.	No	No	Internacional




INVESTIGACIÓN

Publicaciones como resultado de actividades de investigación, 2011

Cuadro 1.7

Entidad de la Red	Autor (es)	Nombre de la publicación	Editado por	Tipo*	Registro en SCI / SSCI	Participación de académicos externos	Participación de estudiantes	Arbitraje (nacional / internacional)
	Cahn P., Montaner J., Junod P., Patterson P., Krolewiecki A., Andrade-Villanueva J., Cassetti I., Sierra-Madero J., Casiro AD, Bortolozzi R., Lupo S.H., Longo N, Rampakakis E., Ackad N., Sampalis J.S.	"Pilot, Randomized Study Assessing Safety, Tolerability and Efficacy of Simplified LPV/r Maintenance Therapy in HIV Patients on the 1(st) PI-Based Regimen"	<i>Plos One 6</i>	Artículo indexado	n.d.	No	No	Internacional
	Campollo O., Román S., Panduro A., Hernández G., Díaz-Barriga L., Valanzario M.C., Cunningham J.K.	"Non-injection drug use and hepatitis C among drug treatment clients in west central Mexico"	<i>Drug Alcohol Depend</i>	Artículo indexado	n.d.	No	No	Internacional
	Capdevila F., Vizmanos B., Escribano J., Closa R., Martínez-Lomelí L., Márquez-Sandoval F.	"Dynamics of the components of energy intake between Spanish and Mexican preschool children: energy density and food volume in two contexts"	<i>Nutricion Hospitalaria</i>	Artículo indexado	26:495-500	No	No	Nacional
	Chavarría-Ávila E., Casillas-Muñoz F.A.G., Muñoz-Valle J.F., Armas-Ramos L.E., Ramírez-Dueñas M.G., Pereira-Suarez A.L., Navarro-Hernández RE	"Sleptin and sleptin-receptor in obesity: relationship with adiposity, inflammation markers and the polymorphisms LEP-2548G > a and LEPR Q223R in mexican-mestizo obese population"	<i>Clinical Chemistry and Laboratory Medicine</i>	Artículo indexado	49:S847-S847	No	No	Internacional
	Cifuentes E., Kasten F.L., Trasande L., Goldman R.H.	"Resetting our priorities in environmental health: An example from the south-north partnership in Lake Chapala, Mexico"	<i>Environmental Research</i>	Artículo indexado	111:877-880	No	No	Internacional
	Cohen C.J., Andrade-Villanueva J., Clotet B., Fourie J., Johnson M.A., Ruxrungtham K., Wu H., Zorrilla C., Crauwels H., Rimsky L.T., Vanveggel S, Boven K.	"Ralpivirine versus efavirenz with two background nucleoside or nucleotide reverse transcriptase inhibitors in treatment-naive adults infected with HIV-1 (THRIVE): a phase 3, randomised, non-inferiority trial"	<i>Lancet</i>	Artículo indexado	378:229-237	Si	No	Internacional




INVESTIGACIÓN

Publicaciones como resultado de actividades de investigación, 2011

Cuadro 1.7

Entidad de la Red	Autor (es)	Nombre de la publicación	Editado por	Tipo*	Registro en SCI / SSCI	Participación de académicos externos	Participación de estudiantes	Arbitraje (nacional / internacional)
	Consuelo Zepeda-Romero L., Carlos Barrera-de-León J., González-Bernal C., Márquez-Amezcuca M., Díaz-Arteaga V., Angulo-Castellanos E., Alfonso Gutiérrez-Padilla J., Gallardo-Rincón H.	"The Utility of Non-ophthalmologist Examination of Eyes at Risk for Serious Retinopathy of Prematurity"	<i>Ophthalmic Epidemiology</i>	Artículo indexado	18:264-268	No	No	Internacional
	Corona Rivera Jorge Román (Editor)	<i>Manual de prácticas de Laboratorio</i>	n.d.	Libro	n.d.	n.d.	Si	n.d.
	Corona-Rivera J.R., Yanowsky-Reyes G., Arnaud-López L., Bobadilla-Morales L., Aguirre-Guillén R.L., Jasso-Bernal J.E., Corona-Rivera A., Aguirre-Jáuregui O.	"Agenesis of the vocal cords in a female infant with Robin sequence"	n.d.	Artículo indexado	n.d.	n.d.	Si	n.d.
	Corona-Sánchez E.G., Muñoz-Valle J.F., González - López L., Sánchez - Hernández J.D, Vázquez-Del Mercado M., Ontiveros-Mercado H., Huerta M., Trujillo X., Rocha-Muñoz A.D., Celis A., Ortega-Flores R., Gámez-Nava J.I.	"-383 A/C tumor necrosis factor receptor 1 polymorphism and ankylosing spondylitis in Mexicans: a preliminary study"	<i>Rheumatology International</i>	Artículo indexado	0172-8172	No	No	Internacional
	Crocker Sagástume, René	<i>Del asistencialismo a la autogestión alimentaria</i>	CUCS	Libro	s.d.	No	No	Nacional
	Cruz González Álvaro, Arias Gómez Rosa Elia, Bracamontes Campoy Carlos E., Barajas Rodríguez Martín, Sánchez Antillón María Guadalupe, Iglesias Castañeda Felipe de Jesús, Yáñez López Francisco, Chávez Brito Martín Javier, García Ramírez Diana Citlali	<i>Memorias IV Semana de Investigación Odontológica</i>	Amat Editorial	Libro	978-607-507-078-0	No	Si	Nacional




INVESTIGACIÓN

Publicaciones como resultado de actividades de investigación, 2011

Cuadro 1.7

Entidad de la Red	Autor (es)	Nombre de la publicación	Editado por	Tipo*	Registro en SCI / SSCI	Participación de académicos externos	Participación de estudiantes	Arbitraje (nacional / internacional)
	D. García-Cruz, A. Mampel, M.E. Echeverría, A.L. Vargas, G. Castañeda-Cisneros, N. Dávalos, B. Patiño-García, M.O. García-Cruz, V. Castañeda, E.G. Cardona, B. Marín-Solís, J.M. Cantú, N.Y. Núñez-Reveles, C. Morán-Moguel, P.K.R. Thavanati, S.A. Ramírez-García, J. Sánchez-Corona.	"Cantu syndrome and lymphedema"	<i>Dysmorphol</i> 2011 Jan;20(1)	Artículo indexado	n.d	Si	Si	Internacional
	D. Gordillo Bastidas, E. Ocegüera-Contreras, A. Salazar-Montes, J. Armendáriz-Borunda	"Caffeine is a preventive therapy in experimental liver cirrhosis"	<i>Hepatology International</i>	Artículo arbitrado	n.d.	No	Si	Internacional
	Daniela Gordillo-Bastidas, Edén Ocegüera-Contreras, Adriana Salazar-Montes, Jaime González-Cuevas, Juan Armendáriz-Borunda	"Molecular mechanisms of caffeine in the prevention of experimental liver cirrhosis"	<i>Hepatology</i>	Artículo indexado	n.d.	No	Si	Internacional
	Dávalos I.P., Brambila-Tapia A.J.L., Dávalos N.O., Duran-González J., González-Mercado M.G., Cruz-Ramos J.A., Ríos -González B.E., E. Vega R., Zavala-Cerna M.G., García-Cruz M.O., García-Cruz D.	"Wide clinical spectrum in zimmermann-laband syndrome"	<i>Genetic Counseling</i>	Artículo indexado	22:1-10	No	No	Internacional
	Dayakar S., Goud K.I., Reddy T.P.K., Rao S.P., Sesikeran S.B., Sadhni M .	"Sequence variation of the methylene tetrahydrofolate reductase gene (677C > T and 1298A > C) and Traditional Risk Factors in a South Indian Population"	<i>Genetic Testing and Molecular Biomarkers</i>	Artículo indexado	15:765-769	Si	No	Internacional
	Dayakar S., Reddy T.P.K., Rao S.P., Sesikeran S.B., Sadhni M .	"Role of platelet glycoprotein receptor IIIa P1(A2) and traditional risk factors in the etiology of coronary thrombosis"	<i>Thrombosis Research</i>	Artículo indexado	128:595-597	Si	No	Internacional




INVESTIGACIÓN

Publicaciones como resultado de actividades de investigación, 2011

Cuadro 1.7

Entidad de la Red	Autor (es)	Nombre de la publicación	Editado por	Tipo*	Registro en SCI / SSCI	Participación de académicos externos	Participación de estudiantes	Arbitraje (nacional / internacional)
	De la Rosette J., Assimos D., Desai M., Gutiérrez J., Lingeman J., Scarpa R., Tefekli A.	"The Clinical Research Office of the Endourological Society Percutaneous Nephrolithotomy Global Study: Indications, complications, and outcomes in 5803 patients"	<i>Journal of Endourology</i>	Artículo indexado	25:11-17	No	No	Internacional
	Del Ángel-Meza A.R., Dávalos-Marin A.J., Ontiveros-Martínez L.L., Ortiz G.G., Beas-Zarate C., Chaparro-Huerta V., Torres-Mendoza B.M., Bitzer-Quintero O.K.	"Protective effects of tryptophan on neuro-inflammation in rats after administering lipopolysaccharide"	<i>Biomedicine & Pharmacotherapy</i>	Artículo indexado	65:215-219	No	No	Internacional
	Del Carmen Trujillo-Murillo K., Cristina Pérez -Ibave D., Patricia Ríos-Ibarra C., Guadalupe Ramírez-Valles E., Rosa Rincón - Sánchez A., María Rivas-Estilla A.	"Absolute quantitation of different genotypes of hepatitis c Virus RNA in clinical samples by a modified real-time PCR"	<i>Method. Labmedicine</i>	Artículo indexado	42:333-337	No	No	Internacional
	Del Toro-Arreola S., Arreygue- García N., Aguilar-Lemarroy A., Cid-Arregui A., Jiménez -Pérez M., Haramati J., Barros-Núñez P., González - Ramella O., del Toro-Arreola A., Ortiz-Lazareno P., Hernández-Flores G., Bravo-Cuellar A., Daneri-Navarro A., Jave-Suárez L.F.	"MHC class I-related chain A and B ligands are differentially expressed in human cervical cancer cell lines"	<i>Cancer Cell International 11</i>	Artículo indexado	n.d.	No	No	Internacional
	D.M. Vasudevan, Sreekumari S., Ykanna Vaidyanathan	Libro de texto de <i>Bioquímica</i>	Cuellar-Ayala	Capítulo de libro	n.d	n.d.	No	Nacional
	E. Ocegüera-Contreras, D. Gordillo-Bastidas, B.E. Bastidas-Ramírez, A. Sandoval-Rodríguez, J. González-Cuevas, J. Armendáriz-Borunda and J.J. García-Bañuelos	"AD-MMP8 administration in skeletal muscle is an effective therapy against experimental liver cirrhosis"	<i>Annals of Hepatology</i>	Artículo indexado	1665-2681	No	Si	Internacional




INVESTIGACIÓN

Publicaciones como resultado de actividades de investigación, 2011

Cuadro 1.7

Entidad de la Red	Autor (es)	Nombre de la publicación	Editado por	Tipo*	Registro en SCI / SSCI	Participación de académicos externos	Participación de estudiantes	Arbitraje (nacional / internacional)
	E. Ocegüera-Contreras, D. Gordillo-Bastidas, B.E. Bastidas-Ramírez, A. Sandoval-Rodríguez, J. González-Cuevas, J. Armendáriz-Borunda and J.J. García-Bañuelos	"Ad-MMP8 en musculo esquelético es una terapia antifibrogenica efectiva en cirrosis hepática experimental"	<i>Archivos de Ciencia</i>	Artículo arbitrado	n.d.	No	Si	Nacional
	E. Ocegüera-Contreras, D. Gordillo-Bastidas, B.E. Bastidas-Ramírez, A. Sandoval-Rodríguez, J. González-Cuevas, J. Armendáriz-Borunda and J.J. García-Bañuelos	"AD-MMP8 Administration in skeletal muscle is an effective therapy against experimental liver cirrhosis"	<i>Annals of Hepatology</i>	Artículo arbitrado	16652681	No	Si	Internacional
	E. Ocegüera-Contreras, D. Gordillo-Bastidas, A.S. Sandoval-Rodríguez, J.J. García-Bañuelos, J. Armendáriz-Borunda	"AD-MMP8 administration in skeletal muscle decreased the fibrosis percentage, TGF-B, COL-1 AND CTGF in experimental liver fibrosis"	<i>J of Hepatology</i>	Artículo indexado	0168-8278	No	Si	Internacional
	Edén Ocegüera-Contreras, Daniela Gordillo-Bastidas, Blanca E. Bastidas-Ramírez, Ana Sandoval-Rodríguez, Miriam Bueno-Topete, Juan Armendáriz-Borunda, Jesús García-Bañuelos.	"AD-MMP8 Administration in skeletal muscle ameliorates fibrosis in TAA-induced cirrhosis"	<i>Hepatology</i>	Artículo arbitrado	1527-3350	No	Si	Internacional
	Elena Ramos-Arellano L., Benito-Damián F., Salgado-Goytia L., Francisco Muñoz-Valle J., Paola Guzmán -Guzmán I., Vences-Velázquez A., Castro-Alarcón N., Parra-Rojas I.	"Body fat distribution and its association with hypertension in a sample of mexican children"	<i>Journal of Investigative Medicine</i>	Artículo indexado	59:1116-1120	No	No	Internacional
	Eloy A Zepeda Carrillo, Sonia María Román Maldonado, Octavio Campollo Rivas, Arturo Panduro	"Alcoholismo y susceptibilidad genética"	<i>Biología Molecular en la Clínica</i> 2da Ed	Capítulo de libro	978-607-15-0694-8	No	No	n.d.

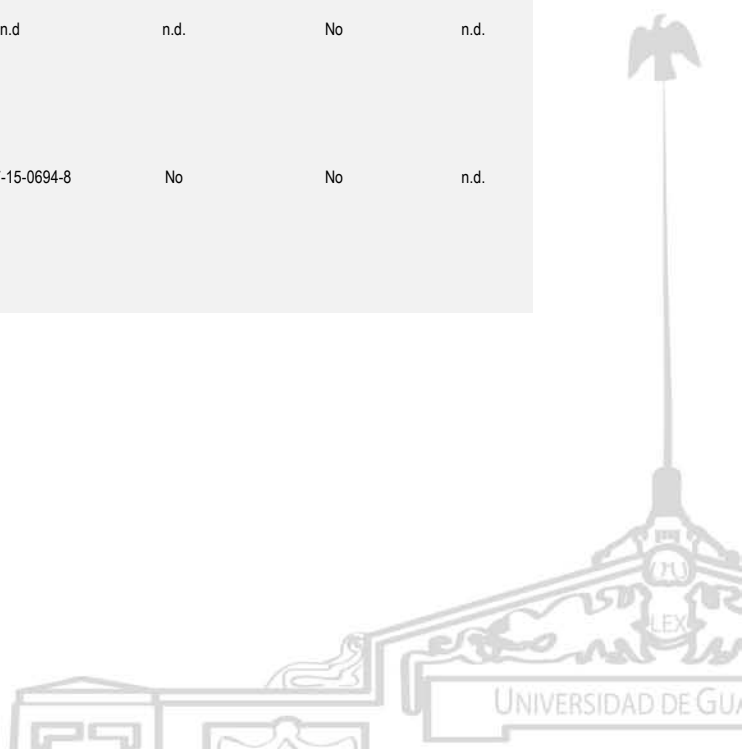


INVESTIGACIÓN

Publicaciones como resultado de actividades de investigación, 2011

Cuadro 1.7

Entidad de la Red	Autor (es)	Nombre de la publicación	Editado por	Tipo*	Registro en SCI / SSCI	Participación de académicos externos	Participación de estudiantes	Arbitraje (nacional / internacional)
	Eron J.J., Jr., Rockstroh J.K., Reynes J., Andrade-Villanueva J., Ramalho-Madruga J.V., Bekker L.G., Young B, Katlama C., María Gatell-Artigas J., Arribas J.R., Nelson M., Campbell H., Zhao J., Rodgers A.J., Rizk M.L., Wenning L., Miller M.D., Hazuda D., DiNubile M.J., Leavitt R., Isaacs R., Robertson M.N., Sklar P., Nguyen B.	"Raltegravir once daily or twice daily in previously untreated patients with HIV-1: a randomised, active-controlled, phase 3 non-inferiority trial"	<i>Lancet Infectious Diseases</i>	Artículo indexado	11:907-915	Si	No	Internacional
	Escobedo-Meléndez G., Fierro, NA, Román, S, Maldonado-González M, Zepeda-Carrillo E, and Panduro A.	"Prevalence of hepatitis A, B and C serological markers in children from western Mexico"	<i>Annals of Hepatology</i> . (ACEPTADO 02 Noviembre 2011).	Artículo indexado	n.d	n.d.	n.d.	Internacional
	Fajardo-Robledo N.S., Corona-Sánchez E.G., Muñoz-Valle J.F., González -López L., Vázquez-del Mercado M., Rocha-Muñoz A.D., Moreno-Sandoval I.V., De la Cerda-Trujillo L.F., Martin-Márquez B.T., Cardona-Muñoz E.G., Gómez-Nava	"JI 383 Tumour necrosis factor receptor i (tnfr1) polymorphism and bone mineral density in ankylosing spondylitis"	<i>Journal of Rheumatology</i>	Artículo indexado	38:1202-1202	Si	No	Internacional
	Fernando Rafael Siller López, Martha Eloisa Ramos Márquez	"Estrategias moleculares en la transferencia génica. Progresos y prospectos de la terapia génica"	McGraw Hill/Interamericana Editores	Capítulo de libro	n.d	n.d.	No	n.d.
	Fernando Rafael Siller López, Martha Eloisa Ramos Márquez	"Estrategias moleculares en la transferencia génica. Progresos y prospectos de la terapia génica"	McGraw Hill/Interamericana Editores	Capítulo de libro	978-607-15-0694-8	No	No	n.d.




INVESTIGACIÓN

Publicaciones como resultado de actividades de investigación, 2011

Cuadro 1.7

Entidad de la Red	Autor (es)	Nombre de la publicación	Editado por	Tipo*	Registro en SCI / SSCI	Participación de académicos externos	Participación de estudiantes	Arbitraje (nacional / internacional)
	F.J. Gálvez - Gastelum, J.J. García-Bañuelos, C. Beas-Zarate, A. Segura-Flores, H. González, V. Chaparro-Huerta, A. Salazar-Montes, A.S. Sandoval-Rodríguez, M. Bueno-Topete, S. Lucano-Landeros, D. Medina-Preciado, I. González -García and J. Armendáriz-Borunda	"Combinatorial gene therapy induces regression of hepatic encephalopathy"	<i>Gene Therap</i>	Artículo arbitrado	1946-6536	No	Si	Internacional
	Flor Helene Pujol, Sonia Román, Arturo Panduro, María Cristina Navas, Elizabeth Lampe	"Hepatocellular carcinoma in Latin America"	<i>Hepatocellular Carcinoma: a Global Challenge</i> , Nova Science Publishers, Inc	Capítulo de libro	978-1-61470-776-9	No	No	n.d.
	Flores Contreras L., Sandoval-Rodríguez A., Lucano-Landeros S., Arellano-Olivera I., Armendáriz-Borunda J.	"Treatment with pirlfenidone produces an important reduction in necroinflammation score, fibrosis index and increased gene expression of CB2 in patients with liver cirrhosis"	<i>Journal of Hepatology</i>	Artículo indexado	54:S171-S171	No	No	Internacional
	Flores Contreras Lucia, Sandoval-Rodríguez Ana soledad, Armendáriz-Borunda Juan	"El tratamiento con pirlfenidona mejora la necroinflamación y fibrosis en pacientes con hepatitis C crónica al aumentar la expresión de CB2 y disminuir TGF-B. IL-6, TBF.a, INF-a"	<i>Archivos de Ciencia</i>	Artículo arbitrado	n.d.	No	Si	Nacional
	Flores-García A., Gómez-Meda B.C., Zamora-Pérez A.L., Garibaldi-Becerra V., Barba-Barajas M., Zúñiga -González G.M.	"Topical pimecrolimus lacks genotoxicity and cytotoxicity by means of micronucleus erythrocyte rodent assay"	<i>Drug and Chemical Toxicology</i>	Artículo indexado	34:462-466	No	No	Internacional
	Floresvillar-Mosqueda Jorge, Sandoval-Rodríguez Ana, Mena-Enríquez Mayra, González-Cuevas Jaime, García-Bañuelos Jesús Armendáriz-Borunda Juan	"La terapia génica con huPA revierte la fibrosis hepática y mejora el daño neurotóxico en un modelo de encefalopatía hepática"	<i>Archivos de Ciencia</i>	Artículo arbitrado	n.d.	No	Si	Nacional




INVESTIGACIÓN

Publicaciones como resultado de actividades de investigación, 2011

Cuadro 1.7

Entidad de la Red	Autor (es)	Nombre de la publicación	Editado por	Tipo*	Registro en SCI / SSCI	Participación de académicos externos	Participación de estudiantes	Arbitraje (nacional / internacional)
	Francisco Castillo Villarruel, Guillermo Pérez García, Martha Leticia Órnelas Arana, Xóchitl Adriana Ávalos Huizar	"Atlas de Otodermias"	<i>Alfil</i>	Capítulo de libro	978-607-8045-63-1	No	Si	n.d.
	Fujihara J., Ueki M., Yasuda T., Iida R., Soejima M., Koda Y., Kimura-Kataoka K., Kato H., Panduro A., Tongu M., Takeshita H.	"Functional and genetic survey of all known single-nucleotide polymorphisms within the human deoxyribonuclease i gene in wide-ranging ethnic groups"	<i>DNA Cell Biol.</i>	Artículo indexado	2011 ;30(4):205-17.	Si	No	Internacional
	Fujihara J., Yasuda T., Kato H., Yuasa I., Panduro A., Kunito T., Takeshita H.	"Genetic variants associated with arsenic metabolism within human arsenic (+3 oxidation state) methyltransferase show wide variation across multiple populations"	<i>Arch Toxicol</i>	Artículo indexado	2011;85(2):119-25	Si	No	Internacional
	Gallardo G., Guardia J., Villaseñor T., McNeil M.R.	"Psychometric data for the revised token test in normally developing Mexican children Ages 4-12 Years"	<i>Archives of Clinical Neuropsychology</i>	Artículo indexado	26:225-234	No	No	Internacional
	Galván- Ramírez M.L., Madriz Elizondo A.L., Rico Torres C.P., Luna-Pasten H., Rodríguez Pérez L.R., Rincón-Sánchez A.R., Franco R., Salazar-Montes A., Correa D	"Frequency of toxoplasma gondii in pork meat in Ocotlan, Jalisco, Mexico"	<i>Journal of Food Protection</i>	Artículo indexado	73:1121-1123.	No	No	Internacional
	Gálvez -Gastelum F.J., García-Bañuelos J.J., Beas-Zarate C., Segura-Flores A., González H., Chaparro-Huerta V., Salazar-Montes A., Sandoval-Rodríguez AS, Bueno-Topete M., Lucano-Landeros S., Medina-Preciado D., González-García I., Armendáriz-Borunda J.	"Combinatorial gene therapy induces regression of hepatic encephalopathy"	<i>Gene Therapy</i>	Artículo indexado	18:88-94	No	No	Internacional




INVESTIGACIÓN

Publicaciones como resultado de actividades de investigación, 2011

Cuadro 1.7

Entidad de la Red	Autor (es)	Nombre de la publicación	Editado por	Tipo*	Registro en SCI / SSCI	Participación de académicos externos	Participación de estudiantes	Arbitraje (nacional / internacional)
	Gámez-Nava J.I., Zavaleta-Muñiz S.A., Vázquez-Villegas M.L., Vega-López A., Rodríguez -Jiménez N.A., Olivas-Flores E.M., González-Montoya N.G., Corona-Sánchez E.G., Rocha-Muñoz A.D., Martínez-Corral M.E., Martín-Márquez B.T., Vázquez-Del Mercado M, Muñoz-Valle J.F., Cardona-Muñoz E.G., Celis-De La Rosa A., Cabrera-Pivaral C., González -López L.	"Prescription for antiresorptive therapy in Mexican patients with rheumatoid arthritis: is it time to reevaluate the strategies for osteoporosis prevention?"	<i>Rheumatology International</i>	Artículo indexado	0172-8172	Si	Si	Internacional
	García-Bañuelos J., Panduro A., Gordillo-Bastidas D., Gordillo-Bastidas E., Muñoz-Valle J.F., Gurrola-Díaz C.M., Sánchez-Enríquez .S, Ruiz-Madrigal B., Bastidas-Ramírez B.E.	"Genetic polymorphisms of genes coding to alcohol-metabolizing enzymes in western mexicans: Association of CYP2E1*c2/CYP2E1*5B Allele with cirrhosis and liver function"	<i>Alcohol Clin Exp Res</i>	Artículo arbitrado	1530-0277	No	No	Internacional
	García-Cruz D., Mampel A., Echeverría M.I., Vargas A.L., Castañeda-Cisneros G., Dávalos-Rodríguez N., Patino-García B., García-Cruz M.O., Castañeda V., Cardona E.G., Marín-Solis B., Cantú J.M., Núñez-Reveles N., Moran-Moguel C., Thavanati P.K.R., Ramírez -García S., Sánchez-Corona J. Cantú	"Syndrome and lymphoedema"	<i>Clinical Dysmorphology</i>	Artículo indexado	20:32-37	No	No	Internacional




INVESTIGACIÓN

Publicaciones como resultado de actividades de investigación, 2011

Cuadro 1.7

Entidad de la Red	Autor (es)	Nombre de la publicación	Editado por	Tipo*	Registro en SCI / SSCI	Participación de académicos externos	Participación de estudiantes	Arbitraje (nacional / internacional)
	García-López P.M., Garzón-de la Mora P., Meneses-Medina M.I., Ramírez Zermeño A.E., Moreno-Sandoval V., Del Toro-Ureña I., García-Preciado L.E., Gurrola-Díaz C., Ramos-Zúñiga R. and Wysocka W.	" <i>Lupinus exallatus</i> obtained lupanine and its measured anticonvulsive activity"	n.d.	Memorias	ISBN 978-83-61607-73-1	n.d.	Si	n.d.
	Garza-González E., Morfin-Otero R., Martínez-Vázquez M.A., González-Díaz E., González-Santiago O., Rodríguez-Noriega E.	"Microbiological and molecular characterization of human clinical isolates of <i>Staphylococcus cohnii</i> , <i>Staphylococcus hominis</i> , and <i>Staphylococcus sciuri</i> . Scandinavian"	<i>Journal of Infectious Diseases</i>	Artículo indexado	43-930-936	No	No	Internacional
	Garzón-de la Mora P., Casillas Ramos G.E., Vargas-Montenegro, P. Coronado-Ortiz B.A., Gurrola-Díaz, C., López J.C. and García-López P.M.,	<i>Lupinus EXALTATUS Conglutin isolation</i>	n.d.	Memorias	978-83-61607-73-1	n.d.	Si	n.d.
	George John Kastanis, Zamira Hernández-Nazara, Natalia Nieto, Ana Rosa Rincón- Sánchez, Anastas Popratiloff, José Alfredo Domínguez- Rosales, Carmen G. Lechuga and Marcos Rojkind	"The role of dystroglycan in PDGF-BB-dependent migration of activated hepatic stellate cells/myofibroblasts"	<i>Am J Physiol Gastrointest Liver Physiol</i>	Artículo indexado	Print ISSN: 0193-1857 Online ISSN: 1522-1547	n.d.	n.d.	Internacional
	George John Kastanis, Zamira Hernández-Nazara, Natalia Nieto, Ana Rosa Rincón- Sánchez, Anastas Popratiloff, José Alfredo Domínguez- Rosales, Carmen G. Lechuga and Marcos Rojkind.	"The role of dystroglycan in PDGF-BB-Dependent migration of activated hepatic stellate cells/myofibroblasts"	<i>Am J Physiol Gastrointest Liver Physiol</i>	Artículo arbitrado	Print ISSN: 0193-1857 Online ISSN: 1522-1547	Si	No	Internacional




INVESTIGACIÓN

Publicaciones como resultado de actividades de investigación, 2011

Cuadro 1.7

Entidad de la Red	Autor (es)	Nombre de la publicación	Editado por	Tipo*	Registro en SCI / SSCI	Participación de académicos externos	Participación de estudiantes	Arbitraje (nacional / internacional)
	Gómez-Meda Belinda, Zúñiga-González Guillermo, Sánchez-Parada María Guadalupe, Zamora Pérez Ana, Lucano-Landeros Silvia, Álvarez-rodríguez Adriana, González-Cuevas Jaime, Armendáriz-Borunda Juan	"Genotoxicidad de la fibrosis hepática antes y después de tratamiento con Pirfenidona"	<i>Archivos de Ciencia</i>	Artículo arbitrado	n.d.	No	Si	Nacional
	González Cuevas J., Navarro Partida J., Márquez-Aguirre A.L., Bueno Topete M.R., Armendáriz Borunda J.	"Ethylendiaminetetraacetic acid (EDTA) induces antioxidant and anti-inflammatory activities in experimental liver fibrosis. Aceptado para publicación"	<i>Redox Rep</i>	Artículo arbitrado	1351-0002	No	Si	Internacional
	González Hita Mercedes	"Alimentos funcionales"	Compañía Yakult	Capítulo de libro	n.d	n.d.	No	Nacional
	González Hita Mercedes, López Sandoval J, Ramírez Ruiz M, Bastidas Ramírez Blanca Estela, Sánchez Enríquez S.	"Cardiometabolic abnormalities among Mexican children and adolescents with overweight and obesity"	n.d.	Artículo indexado	n.d	No	Si	n.d.
	González Hita Mercedes, López Sandoval J., Ramírez Ruiz M., Bastidas Ramírez Blanca Estela, Sánchez Enríquez S.	"Metabolic abnormalities among Mexican children and adolescents with overweight and obesity"	n.d.	Artículo indexado	n.d	No	Si	n.d.
	González Hita Mercedes, López Sandoval J., Ramírez Ruiz M., Bastidas Ramírez Blanca Estela, Sánchez Enríquez S.	"Riesgo cardiovascular en escolares y adolescentes con sobrepeso u obesidad"	n.d.	Artículo indexado	n.d	No	Si	n.d.
	González Pérez, Guillermo Julián, Vega Gómez, María Guadalupe, Cabrera Pivaral, Carlos Enríque	<i>Cesáreas en México</i>	CUCS	Libro	n.d.	No	No	Nacional
	González-Cuevas J., García-Bañuelos J., Navarro-Partida J., Sánchez -Díaz L., García Benabide L., Armendáriz-Borunda Juan	"Implante de queloide humano en Hamster (<i>mesocricetus auratum</i>): un eficiente modelo experimental en investigación clínica"	<i>Archivos de Ciencia</i>	Artículo arbitrado	n.d.	No	Si	Nacional




INVESTIGACIÓN

Publicaciones como resultado de actividades de investigación, 2011

Cuadro 1.7

Entidad de la Red	Autor (es)	Nombre de la publicación	Editado por	Tipo*	Registro en SCI / SSCI	Participación de académicos externos	Participación de estudiantes	Arbitraje (nacional / internacional)
	González-Cuevas J., Navarro-Partida J., Márquez-Aguirre A.L., Bueno-Topete M.R., Beas-Zarate C., Armendáriz-Borunda J.	"Ethylenediaminetetraacetic acid induces antioxidant and anti-inflammatory activities in experimental liver fibrosis"	<i>Redox Report</i>	Artículo indexado	16:62-70	No	No	Internacional
	González-Cuevas Jaime, Martínez-Villalobos Liliana, García-Bañuelos J.J., Navarro Partida José Armendáriz Borunda Juan	"Perfil anti-oxidante y de activación plaquetaria ax vivo"	<i>Archivos de Ciencia</i>	Artículo arbitrado	n.d.	No	No	Nacional
	González-Garrido A.A., Alvelais González L.A., Gómez -Velázquez F.R., Ramos-Loyo J.	"Emotional context and auditory processing. An event-related potentials study"	<i>Revista Mexicana de Psicología</i>	Artículo indexado	28:19-30	No	No	Internacional
	González-Garrido A.A., Gómez-Velázquez F.R., Zarabozo D., Ruiz-Villeda B.A., de la Serna Tuya J.M.	"Rapid automatized naming and lexical decision in children from an electrophysiological perspective"	<i>Clinical Eeg and Neuroscience</i>	Artículo indexado	42:14-23	Si	No	Internacional
	González-Pérez O., Chávez-Casillas O., Jáuregui -Huerta F., López-Virgen V., Guzmán -Muñiz J., Moy- López N., González -Castañeda R.E., Luquin S.	"Stress by noise produces differential effects on the proliferation rate of radial astrocytes and survival of neuroblasts in the adult subgranular zone"	<i>Neuroscience Research</i>	Artículo indexado	70:243-250	No	No	Internacional
	González-Santiago A.E., Mendoza-Topete L.A., Sánchez-Llamas F., Troyo-Sanromán R., Gurrola-Díaz C.M.	"TGF-β1 serum concentration as a complementary diagnostic biomarker of lung cancer: establishment of a cut-point value"	<i>J Clin Lab Anal.</i>	Artículo arbitrado	1098-2825	No	No	Internacional
	Gordillo-Bastidas D., Ocegüera-Contreras E., Salazar Montes A.M., González-Cuevas J., Armendáriz-Borunda J.	"Molecular mechanisms of caffeine in the prevention of experimental liver cirrhosis"	<i>Hepatology</i>	Artículo indexado	54:753A-753A	No	No	Internacional
	Guardia, Joan, Però, Maribel, Aliaga, Álvaro, Villaseñor, Teresita	"Consideraciones metodológicas en neuropsicología forense"	Editorial Herder	Capítulo de libro	978-84-254-2742-8	Si	No	Internacional




INVESTIGACIÓN

Publicaciones como resultado de actividades de investigación, 2011

Cuadro 1.7

Entidad de la Red	Autor (es)	Nombre de la publicación	Editado por	Tipo*	Registro en SCI / SSCI	Participación de académicos externos	Participación de estudiantes	Arbitraje (nacional / internacional)
	Guerrero-Cruz S., Vásquez -Armenta G., Alvarado-Navarro A., Segura-Ortega J., Guillen-Vargas C., Siller-López F., Fafutis Morris M.	"Portal hypertension in liver cirrhosis: dinucleotide (GT) N polymorphism of HMOX1 and the inflammatory profile"	<i>Clinical Chemistry and Laboratory Medicine</i>	Artículo indexado	49:S584-S584	No	No	Internacional
	Gurrola- Díaz, C.M., Garzón-de la Mora P., Amezcua-Castellanos J.R., Casillas Ramos, G.E., Vargas Montenegro P., Plasencia-Camacho, E., García-López D.R. and García-López P.M.	<i>Lupin angustifolius gama Conglutin Induce Hypoglycemia In diabetic Wistar Rats.</i>	n.d.	Memorias	978-83-61607-73-1	n.d.	Si	n.d.
	Gurrola-Díaz Carmen M., Panduro A.	"Biología molecular del cáncer"	<i>Biología Molecular del Cáncer</i>	Capítulo de libro	978-607-15-0694-8	No	No	n.d.
	Gurrola-Díaz C.M., García-López P.M., Gulewicz K., Pilarski R., Dihlmann S.	"Inhibitory mechanisms of two <i>Uncaria tomentosa</i> extracts affecting the Wnt-signaling pathway"	<i>PHYTOMEDICINE</i>	Artículo arbitrado	0944-7113	Si	No	Internacional
	Gutiérrez J., Smith A., Geavlete P., Shah H., Kural A.R., De Sio M., Amon Sesmero J., Hoznek A., de la Rosette J.	"The croes percutaneous nephrolithotomy global study: urinary tract infections and post-operative fever in percutaneous nephrolithotomy"	<i>Journal of Endourology</i>	Artículo indexado	25:A141-A141	Si	No	Internacional
	Guzmán- Guzmán I.P., Parra-Rojas I., Oregón-Romero E., Ledezma-Lozano I.Y., Palafox-Sánchez C., Navarro-Hernández R.E., Rangel-Villalobos H., Sierra-Amor R.I. José Francisco M.V.	"The anti-ccp antibodies correlated with rheumatoid factor, erythrocyte sedimentation rate and disease activity index in rheumatoid arthritis"	<i>Clinical Chemistry and Laboratory Medicine</i>	Artículo indexado	49:S206-S206	No	No	Internacional
	Guzmán L.F., Perea F.J., Magaña M.T., Morales-González K.R., Chávez-Velazco M.L., Ibarra B.	"Hb S [β6(A3)Glu→Val, GAG>GTG] in Mexican Mestizos: frequency and analysis of the 5' β-globin haplotype"	<i>Hemoglobin. 2011</i>	Artículo indexado	n.d	Si	n.d.	Internacional




INVESTIGACIÓN

Publicaciones como resultado de actividades de investigación, 2011

Cuadro 1.7

Entidad de la Red	Autor (es)	Nombre de la publicación	Editado por	Tipo*	Registro en SCI / SSCI	Participación de académicos externos	Participación de estudiantes	Arbitraje (nacional / internacional)
	Guzmán-Flores J.M., Muñoz-Valle J.F., Sánchez-Corona J., Cobián J.G., Medina-Carrillo L., García-Zapién A.G., Cruz-Quevedo E.G., Flores-Martínez S.E.	"Tumor necrosis factor-alpha gene promoter - 308G/A and -238G/A polymorphisms in Mexican patients with type 2 <i>Diabetes mellitus</i> "	<i>Dis Markers</i> . 2011;3	Artículo indexado	n.d	Si	n.d.	Internacional
	Guzmán-Guzmán I.P., Parra-Rojas I., Oregón-Romero E., Ledezma-Lozano I.Y., Palafox-Sánchez C., Navarro-Hernández R.E., Rangel-Villalobos H., Sierra-Amor R.I., José Francisco M.V	"The <i>padi4</i> haplotypes are associated with anti-cpp levels in rheumatoid arthritis from the western, Mexico"	<i>Clinical Chemistry and Laboratory Medicine</i>	Artículo indexado	49:S205-S205	No	No	Internacional
	Heriberto Torres-Jasso J., Yoali Sánchez-López J.	"Gastric cancer: genetic and molecular abnormalities"	<i>Gaceta Médica de México</i>	Artículo indexado	147:72-73	No	No	Internacional
	Hernández-Cuervo P., Lora-Gaitán M.E., Díaz-Rizo C.V., De la Cerda-Trujillo L.F., Rocha-Muñoz A.D., Rojo-Contreras E.W., Vázquez-Villegas M.L., Salazar-Paramo M., Cabrera-Pivaral C., González-López L., Gámez-Nava J.I.	"Percent body fat and use of prednisone in systemic lupus erythematosus"	<i>Journal of Rheumatology</i>	Artículo indexado	38:1206-1206	No	No	Internacional
	Hernández-Flores G., Ortiz-Lazareno P.C., Manuel Lerma-Díaz J., Domínguez-Rodríguez J.R., Jave-Suarez L.F., Aguilar-Lemarróy A.C., de Celis-Carrillo R., del Toro-Arreola S., Castellanos-Esparza Y.C., Bravo-Cuellar A.	"Pentoxifylline sensitizes human cervical tumor cells to cisplatin-induced apoptosis by suppressing NF-kappa B and decreased cell senescence"	<i>Bmc Cancer</i> 11	Artículo indexado	n.d.	No	No	Internacional




INVESTIGACIÓN

Publicaciones como resultado de actividades de investigación, 2011

Cuadro 1.7

Entidad de la Red	Autor (es)	Nombre de la publicación	Editado por	Tipo*	Registro en SCI / SSCI	Participación de académicos externos	Participación de estudiantes	Arbitraje (nacional / internacional)
	J. Armendáriz-Borunda, Iván Lyra-González, David Medina-Preciado, Ignacio González-García, Daniel Martínez-Fong, Rodolfo Ariel-Miranda, Rogelio Magaña-Castro, Pedro Peña-Santoyo, Sergio García-Rocha, Carlos Alfredo-Bautista, Jesús Godoy, Jesús Flores-Montana, Jorge Flores Villar-Mosqueda, Oscar Armendáriz-Vázquez, Martha Silvia Lucano-Landeros	"A controlled clinical trial with pirfenidone in the treatment of pathological skin scarring caused by burns in pediatric patients"	<i>Annals of Plastic Surgery, Breast Surgery</i>	Artículo arbitrado	n.d.	No	Si	Internacional
	J. Macías, A. Caligiuri, E. Novo, M. Parola, J. Armendáriz-Borunda, M. Pinzani	"Pirfenidone maintains nuclear NRF2 activation and reduces proinflammatory and fibrogenic effects induced by oxidative stress in human hepatic stellate cells (HSC)"	<i>Journal of Hepatology</i>	Artículo arbitrado	n.d.	No	Si	Internacional
	J.F. Floresvillar-Mosqueda, A.S. Sandoval-Rodríguez, M.G. Mena-Enríquez, J. González-Cuevas, J.J. García-Bañuelos, J. Armendáriz-Borunda	"Impact of pro-inflammatory interleukins on blood-brain-barrier permeability and the adenoviral cerebral transduction in a damage-associated neurotoxic experimental cirrhosis model"	<i>Hepatology International</i>	Artículo arbitrado	n.d.	No	Si	Internacional
	Jarne, Adolfo, Aliaga, Álvaro y Villaseñor, Teresita	"La neuropsicología forense como disciplina científica"	Editorial Herder	Capítulo de libro	978-84-254-2742-8	Si	No	Internacional
	Jesús García-Bañuelos, Arturo Panduro, Daniela Gordillo-Bastidas, Elizabeth Gordillo-Bastidas, José Francisco Muñoz-Valle, Carmen M. Gurrola-Díaz, Sergio Sánchez-Enríquez, Bertha Ruiz-Madrigal, and Blanca Estela Bastidas-Ramírez.	"Genetic polymorphisms of genes coding to alcohol-metabolizing enzymes in western mexicans: Association of CYP2E1*1c2/CYP2E1*5 B Allele with cirrhosis and liver function"	<i>Alcoholism: Clinical and Experimental Research</i> (ACEPTADO 24 junio 2011)	Artículo indexado	n.d.	n.d.	n.d.	Internacional




INVESTIGACIÓN

Publicaciones como resultado de actividades de investigación, 2011

Cuadro 1.7

Entidad de la Red	Autor (es)	Nombre de la publicación	Editado por	Tipo*	Registro en SCI / SSCI	Participación de académicos externos	Participación de estudiantes	Arbitraje (nacional / internacional)
	L. Flores-Contreras, A.S. Sandoval-Rodríguez, S. Lucano-Landeros, J. Arellano-Olivera, J. Armendáriz-Borunda	"Pirfenidone decreases TGF- β , IL-6, TNF- α and Increases CB2 receptor gene expression in patients with chronic hepatitis C"	<i>Hepatology International</i>	Artículo arbitrado	n.d.	No	Si	Internacional
	Ledezma-Lozano I.Y., Padilla-Martínez J.J., Leyva-Torres S.D., Parra-Rojas I., Ramírez-Dueñas M.G., Laura Pereira-Suarez A., Rangel-Villalobos H., Ruiz-Quezada S.L., Sánchez-Hernández P.E., Muñoz-Valle J.F.	"Association of CD28 IVS3+17T/C polymorphism with soluble CD28 in rheumatoid arthritis"	<i>Disease Markers</i>	Artículo indexado	30:25-29	No	No	Internacional
	Ledezma-Lozano I.Y., Sánchez-Hernández P.E., Guzmán-Guzmán I.P., Daneri-Navarro A., Martínez-Bonilla G.E., Bernard-Medina A.G., Navarro-Hernández R.E., Ramírez-Barragán J., Del T.A.A., Muñoz-Valle J.F.	"Soluble and membrane expression of CD28 and CTLA-4 in early and chronic rheumatoid arthritis"	<i>Clinical Chemistry and Laboratory Medicine</i>	Artículo indexado	49:S211-S211	No	No	Internacional
	Lemus-Varela M.L., López-Salazar H., Gómez-Meda B.C., Zamora-Pérez A.L., Sola A., Perea-Díaz J., Zúñiga-González G.M.	"Toxicity of local application of a mixture of anesthetics: lidocaine and prilocaine cream in an experimental model"	<i>Journal of Neonatal-Perinatal Medicine</i>	Artículo indexado	1934-5798	No	No	Internacional
	Llamas-Covarrubias M.A., Valle Y., Navarro-Hernández R.E., Ledezma-Lozano I.Y., Rangel-Villalobos H., Sierra-Amor R.I., Reyes-Castillo Z., Muñoz-Valle J.F.	"Association of the-173G > C MIF promoter polymorphism with MIF levels and clinical activity in rheumatoid arthritis in western Mexico"	<i>Clinical Chemistry and Laboratory Medicine</i>	Artículo indexado	49:S844-S844	No	No	Internacional
	Llamas-Covarrubias M.A., Valle Y., Navarro-Hernández R.E., Ledezma-Lozano I.Y., Rangel-Villalobos H., Sierra-Amor R.I., Reyes-Castillo Z., Muñoz-Valle J.F.	"Association of the-794 CATT(5-8)/-173G > C MIF promoter haplotype with rheumatoid arthritis in western Mexico"	<i>Clinical Chemistry and Laboratory Medicine</i>	Artículo indexado	49:S844-S844	No	No	Internacional




INVESTIGACIÓN

Publicaciones como resultado de actividades de investigación, 2011

Cuadro 1.7

Entidad de la Red	Autor (es)	Nombre de la publicación	Editado por	Tipo*	Registro en SCI / SSCI	Participación de académicos externos	Participación de estudiantes	Arbitraje (nacional / internacional)
	M. Zúñiga-González, B.C. Gómez-Meda, M.L. Lemus-Varela, A.L. Zamora-Pérez, J. Armendáriz-Borunda, A. Barros-Hernández, A. Sánchez-Díaz, M.P. Gallegos-Arreola	"Micronucleated erythrocytes in preterm newborns exposed to phototherapy and/or oxygentherapy"	<i>Journal of Photochemistry and Photobiology B: Biology</i>	Artículo indexado	107:79-83	No	No	Internacional
	M.G. Mena-Enríquez, A.S. Sandoval-Rodríguez, J. Santillán-Montes, J. Armendáriz-Borunda	"Truncated receptor type II TGF-B decreases hepatic fibrosis and steatosis modulation gene expression of TGF-B, Col-1, PAI-1 and cannabinoid receptors"	<i>Hepatology International</i>	Artículo arbitrado	n.d.	No	Si	Internacional
	Ma. Del Carmen Carrillo Pérez, Martha Eloisa Ramos Márquez	"Protooncogenes, oncogenes y genes supresores de tumor"	Editorial Alfíl	Capítulo de libro	978-607-8045-66-2	n.d.	No	n.d.
	Ma. Del Carmen Carrillo Pérez, Martha Eloisa Ramos Márquez	"Protooncogenes, oncogenes y genes supresores de tumor"	Editorial Alfíl	Capítulo de libro	978-607-8045-66-2	No	No	n.d.
	Magdalena Gurrola-Díaz C, Macedonio García-López P., Gulewicz K., Pilarski R., Dihlmann S.	"Inhibitory mechanisms of two uncaria tomentosa extracts affecting the Wnt-signaling pathway"	<i>Phytomedicine</i>	Artículo indexado	18:683-690	No	No	Internacional
	Manuel Guzmán-Flores J., Francisco Muñoz-Valle J., Sánchez-Corona J., Cobián J.G., Medina-Carrillo L., García-Zapien A.G., Cruz-Quevedo E.G., Esperanza Flores-Martínez S.	"Tumor necrosis factor-alpha gene promoter-308G/A and-238G/A polymorphisms in Mexican patients with type 2 Diabetes mellitus"	<i>Disease Markers</i>	Artículo indexado	30:19-24	No	No	Internacional
	María del Carmen Carrillo Pérez, Arturo Panduro	"Actividad física y enfermedades crónicas"	McGraw Hill-Interamericana	Capítulo de libro	970-607-15-0694-8	No	No	n.d.
	María del Carmen Carrillo Pérez, Manuel González Pinedo, Arturo Panduro	"Genética de las enfermedades Crónicas"	McGraw Hill-Interamericana	Capítulo de libro	978-607-15-0694-8	No	No	n.d.
	Martha Eloisa Ramos Márquez, Fernando Rafael Siller López, Arturo Panduro	"Cáncer de mama"	McGraw Hill/Interamericana Editores	Capítulo de libro	n.d.	n.d.	No	n.d.




INVESTIGACIÓN

Publicaciones como resultado de actividades de investigación, 2011

Cuadro 1.7

Entidad de la Red	Autor (es)	Nombre de la publicación	Editado por	Tipo*	Registro en SCI / SSCI	Participación de académicos externos	Participación de estudiantes	Arbitraje (nacional / internacional)
	Martha Eloisa Ramos Márquez, Fernando Rafael Siller López, Arturo Panduro	"Cáncer de mama"	McGraw Hill/Interamericana Editores	Capítulo de libro	978-607-15-0694-8	No	No	n.d.
	Martha Leticia Ornelas Arana, Guillermo Pérez García	" <i>Bioquímica Casos Clínicos On line. Texto de Bioquímica</i> "	Jaypee-Highlights	Libro	978-607-00-4120-4	No	Si	Internacional
	Martínez-García E.A., Chávez-Robles B., Sánchez-Hernández P.E., Núñez-Atahualpa L., Martín-Márquez B.T., Muñoz-Gómez A., González-López L., Gámez-Nava J.I., Salazar-Paramo M., Dávalos-Rodríguez I., Petri M.H., Zúñiga-Tamayo D., Vargas-Ramírez R., Vázquez-Del Mercado M.	"IL-17 increased in the third trimester in healthy women with term labor."	<i>Journal of Reproductive Immunology American</i>	Artículo indexado	65:99-103	No	No	Internacional
	Martínez-García E.A., Chávez-Robles B., Sánchez-Hernández P.E., Núñez-Atahualpa L., Martín-Márquez B.T., Muñoz-Gómez A., González-López L., Gámez-Nava J.I., Salazar-Paramo M., Dávalos-Rodríguez I., Petri M.H., Zúñiga-Tamayo D., Vargas-Ramírez R., Vázquez-Del Mercado M.	"IL-17 increased in the third trimester in healthy women with term labor"	<i>Am J Reprod Immunol 2011</i>	Artículo indexado	n.d	Si	Si	Internacional
	Martínez-García E.A., Sánchez-Hernández P.E., Chávez-Robles B., Núñez-Atahualpa L., Martín-Márquez B.T., Arana-Argaez V.E., García-Iglesias T., González-López L., Gámez-Nava J.I., Petri M.H., Velázquez-Rodríguez J., Salazar-Paramo M., Dávalos-Rodríguez I.P., Daneri-Navarro A., Vázquez-Del Mercado M.	"IL-17 increased in the third trimester in healthy women with term labor"	<i>American Journal of Reproductive Immunology</i>	Artículo indexado	65:433-437	No	No	Internacional




INVESTIGACIÓN

Publicaciones como resultado de actividades de investigación, 2011

Cuadro 1.7

Entidad de la Red	Autor (es)	Nombre de la publicación	Editado por	Tipo*	Registro en SCI / SSCI	Participación de académicos externos	Participación de estudiantes	Arbitraje (nacional / internacional)
	Martínez-López E., García-García M.R., González-Avalos J., Maldonado-González M., Gordillo-Bastidas E., Ruiz-Madrigal B., Vizmanos B., Panduro A.	"Effect of an A54T polymorphism in intestinal fatty acid binding protein on responses to diet in mexican subjects with overweight or obesity"	<i>Diabetes & Vascular Disease Research</i>	Memorias	n.d.	No	Si	Internacional
	Matsui-Santana O., Flores-González L., Villaseñor-Farías M., Aceves-Pérez A., Sánchez-Ávila M.M.	"Sexual behavior comparison between heterosexual and non-heterosexual university students in Mexico"	<i>Journal of Sexual Medicine</i>	Artículo indexado	8:231-231	No	No	Internacional
	Mena J.P., Salazar-Paramo M., González-López L., Gómez-Nava J.I., Sandoval-Ramírez L., Sánchez J.D., Figuera L.E., Muñoz-Valle F.J., Vázquez del Mercado M., Dávalos I.P.	"Polymorphisms C677T and A1298C in the MTHFR gene in Mexican patients with rheumatoid arthritis treated with methotrexate: implication with elevation of transaminases"	<i>Pharmacogenomics Journal</i>	Artículo indexado	11:287-291	No	No	Internacional
	Mendizábal-Ruiz A.P., Morales J., Castro Martínez X., Gutiérrez Rubio S.A., Valdez L., Vásquez-Camacho J.G., Sánchez Corona J., Moran Moguel M.C.	"RAS polymorphisms in cancerous and benign breast tissue"	<i>J Renin Angiotensin Aldosterone Syst. 2011</i>	Artículo indexado	n.d	Si	n.d.	Internacional
	Mendoza-Carrera F., Ramírez-López G., Ayala-Martínez N.A., García-Zapién A.G., Flores-Martínez S.E., Sánchez-Corona J.	"Influence of CRP, IL6, and TNFA gene polymorphisms on circulating levels of C-reactive protein in Mexican adolescents"	n.d.	Artículo indexado	n.d	Si	n.d.	n.d.
	Mercado-Martínez F.J., Díaz B.A., María Tejada-Tabayas L., Ascencio-Mera C.D.	"Qualitative health research. A critical review of recent work in Mexico"	<i>Salud Pública de México</i>	Artículo indexado	53:504-512	No	No	Nacional
	Miranda-Díaz A.G., Alonso-Martínez H., Hernández-Ojeda J., Arias-Carvajal O., Rodríguez - Carrizales A.D., Román-Pintos L.M.	"Toll-Like receptors in secondary obstructive cholangiopathy"	<i>Gastroenterology Research and Practice</i>	Artículo indexado	n.d.	No	No	Internacional




INVESTIGACIÓN

Publicaciones como resultado de actividades de investigación, 2011

Cuadro 1.7

Entidad de la Red	Autor (es)	Nombre de la publicación	Editado por	Tipo*	Registro en SCI / SSCI	Participación de académicos externos	Participación de estudiantes	Arbitraje (nacional / internacional)
	Molina J.M., Andrade-Villanueva J., Clotet B., Clumeck N., Liu Y.P., Zhong L., Margot N., Cheng A.K., Chuck S.L.	"Efficacy and safety of once daily elvitegravir versus twice daily raltegravir in treatment-experienced patients with HIV-1 receiving a ritonavir-boosted protease inhibitor: randomised, double-blind, phase 3, non-inferiority study"	<i>Lancet Infectious Diseases</i>	Artículo indexado	12:27-35	Si	No	Internacional
	Muñoz-Barrios S., Muñoz-Valle J.F., Salgado-Goytia L., Salgado-Bernabé A., Parra-Rojas I.	"Association of the hindiii and s447x polymorphisms in lpl gene with hypertension and diabetes in mexican families"	<i>Clinical Chemistry and Laboratory Medicine</i>	Artículo indexado	49:S394-S394	No	No	Internacional
	Navarro-Hernández R.E., Guzmán-Órnelas M.O., Armas Ramos L.E., Chavarría-Ávila E., Muñoz-Valle J.F., Oregón-Romero E., Sierra-Amor R.I.	"Asociation of soluble CCL2 levels and inflammation markers with adiposity and the+62G > A 3' UTR resistin polymorphism in mexican obese population"	<i>Clinical Chemistry and Laboratory Medicine</i>	Artículo indexado	49:S846-S846	No	No	Internacional
	Nora Alma Fierro, Sonia Román, Mauricio Realpe, Zamira Hernández-Nazara, Eloy Alfonso Zepeda-Carrillo, Arturo Panduro	<i>Multiple cytokine expression profiles reveal immune-based differences in occult hepatitis B genotype H-infected mexican nahua patients.</i>	Mem Inst Oswaldo Cruz	Memorias	Print ISSN 0074-0276 On line ISSN 1678-8060	No	No	Internacional
	Oceguera-Contreras E., Gordillo-Bastidas D., Bastidas-Ramírez B.E., Sandoval-Rodríguez A., Bueno-Topete M., Armendáriz-Borunda J., García-Bañuelos J.	"AD-MMP8 administration in skeletal muscle ameliorates fibrosis in taa-induced cirrhosis"	<i>Hepatology</i>	Artículo indexado	54:786A-786A	No	No	Internacional
	Oceguera-Contreras E., Gordillo-Bastidas D., Sandoval-Rodríguez A.S., García-Bañuelos J.J., Armendáriz-Borunda J.	"AD-MMP8 administration in skeletal muscle decreased the fibrosis percentage, TGF-B, COL-1 and CTGF in experimental liver fibrosis"	<i>Journal of Hepatology</i>	Artículo indexado	54:S415-S416	No	No	Internacional
	Ochoa-Guzmán A., Chiquete E., Navarro-Bonnet J., Gutiérrez-Plascencia P., Zúñiga-Ramírez C., Ruiz-Sandoval J.L.	Reactivation herpes zoster die by electrocution?	<i>Revista de Neurologia</i>	Artículo indexado	52:125-126	No	No	Internacional




INVESTIGACIÓN

Publicaciones como resultado de actividades de investigación, 2011

Cuadro 1.7

Entidad de la Red	Autor (es)	Nombre de la publicación	Editado por	Tipo*	Registro en SCI / SSCI	Participación de académicos externos	Participación de estudiantes	Arbitraje (nacional / internacional)
	Odín Flores-Valle S., Ríos-Berny O, Chanona-Pérez J., Fregoso-Aguilar T., Morales-González J.A., Jesús Prado-Rubianes O., Herrera-Bucio R., López - Albarrán P., Morales-González A., Caribay-Febles V., Godínez Domínguez E., Kennes C., Carmen Veiga-Barbazan M., Alberto Mendoza-Pérez J.	"A comparative study of physical and chemical processes for removal of biomass in biofilters"	Moleculas	Artículo indexado	16:6927-6949	No	No	Internacional
	Pedraza-Alva G., Mérida L.B., del Río R., Fierro N.A., Cruz-Muñoz M.E., Olivares N., Melchy E., Igras V., Hollander G.A., Burakoff S., Rosenstein Y.	"CD43 regulates the threshold for T cell activation by targeting Cbl functions"	IUBMB	Artículo indexado	n.d.	No	No	Internacional
	Pedro Garzón de la Mora	CAP. 22. "Conceptos, características y Mec. de acción de las enzimas"	Grafimar	Capítulo de libro	968-5958-14-9	No	No	n.d.
	Pedro Garzón de la Mora	CAP. 22. "Cinética enzimática"	Grafimar	Capítulo de libro	968-5958-14-9	No	No	n.d.
	Pedro Garzón de la Mora	CAP 24. "Regulación de la actividad enzimática y aplicaciones clínicas"	Grafimar	Capítulo de libro	968-5958-14-9	No	No	n.d.
	Pedro Garzón-de la Mora, Laura E Moreno-Sandoval, Alfonso Franco-Navarro, Carmen M. Gurrola-Díaz C., J. Salvador García, Pedro M. García-López, Jesús Nieto-Flores y J. Rafael Villafán-Bernal	"Globulin and γ -conglutinin isolation from <i>Lupinus albus</i> and their effects on glucose and lipid blood levels in Wistar rats"	Interciencia	Artículo indexado	n.d	n.d.	Si	Internacional
	Pedro Garzón-De la Mora, Sergio Sánchez-Enríquez, J.R. Villafán-Bernal, L.E. Moreno-Sandoval, A. Franco-Navarro, Jesús Gómez Plascencia y Castillo Alicia Navarro-Ruiz, Pedro García-López	"Soptz-like petroleum ether induced seizures in wistar rats"	<i>Anais da Academia Brasileira de Ciências</i>	Artículo indexado	n.d	n.d.	Si	Internacional




INVESTIGACIÓN

Publicaciones como resultado de actividades de investigación, 2011

Cuadro 1.7

Entidad de la Red	Autor (es)	Nombre de la publicación	Editado por	Tipo*	Registro en SCI / SSCI	Participación de académicos externos	Participación de estudiantes	Arbitraje (nacional / internacional)
	Pérez-Núñez R, Ávila-Burgos L, Hajar-Medina M, Pelcastre-Villafuerte B, Celis A, Salinas-Rodríguez A	"Economic impact of fatal and non-fatal road traffic injuries in Guadalajara metropolitan area and Jalisco, Mexico"	<i>Injury Prevention</i>	Artículo indexado	17:297-303	No	No	Internacional
	Petri MH, Satoh M., Chan E.K.L., Chan J.Y.F., Saavedra-Salinas M.A., Cruz-Reyes C.V., Jara-Quezada L.I., Salazar-Paramo M., Dávalos-Rodríguez I.P., Gámez-Nava J.I., González-López L., Martín-Márquez B.T., Vargas-Ramírez R., Aguilar-Arreola J., Prieto-Parra R.E., Vázquez-Del M.M.	"Unusually high prevalence of Anti-Mi-2 autoantibodies associated with high levels of muscle enzymes in mexican patients with dermatomyositis"	<i>Journal of Rheumatology</i>	Artículo indexado	38:1187-1187	No	No	Internacional
	Pizano-Martínez O., Yáñez-Sánchez I., Alatorre-Carranza P., Miranda-Díaz A., Ortiz-Lazareno P.C., García-Iglesias T., Daneri-Navarro A., Vázquez-Del Mercado M., Fafutis-Morris M., Delgado-Rizo V.	"YKL-40 expression in CD14(+) liver cells in acute and chronic injury"	<i>World Journal of Gastroenterology</i>	Artículo indexado	17:3830-3835	No	No	Internacional
	Ponce-Guarneros J.M., Diaz-Toscano M.L., Rocha-Muñoz A.D., Zavaleta-Muñiz S.A., González-Montoya N., Corona-Sánchez E.G., Félix-Hernández F., Totsuka-Sutto S., García-Cobián T., Salazar-Paramo M., Cardona-Muñoz E.G., Fuentes-González C., Loaiza-Cárdenas C.A., Gámez-Nava J.I., González-López L.	"Anti-mutated citrullinated vimentin antibodies (anti-mcv) and anti-cyclic citrullinated peptide antibodies (ANTI-CCP): association with disease activity measures in rheumatoid arthritis"	<i>Journal of Rheumatology</i>	Artículo indexado	38:1202-1202	No	No	Internacional
	Portillo-Gómez L., Sosa-Iglesias E.G.	"Molecular identification of mycobacterium bovis and the importance of zoonotic tuberculosis in mexican patients"	<i>International Journal of Tuberculosis and Lung Disease</i>	Artículo indexado	15:1409-1414	No	No	Internacional




INVESTIGACIÓN

Publicaciones como resultado de actividades de investigación, 2011

Cuadro 1.7

Entidad de la Red	Autor (es)	Nombre de la publicación	Editado por	Tipo*	Registro en SCI / SSCI	Participación de académicos externos	Participación de estudiantes	Arbitraje (nacional / internacional)
	Rafael Villafan-Bernal J., Sánchez-Enríquez S., Francisco Muñoz-Valle J.	"Molecular modulation of osteocalcin and its relevance in diabetes (Review)"	<i>International Journal of Molecular Medicine</i>	Artículo indexado	28:283-293	No	No	Internacional
	Ramírez-Sandoval R., Vázquez-del-Mercado M., Daneri-Navarro A., Bollain-Goytia J.J., Ávalos-Díaz E., Herrera-Esparza R.	"Caspase 3 blocking avoids the expression of autoantigens triggered by apoptosis in neonatal Balb/c mice skin"	<i>Reumatismo</i>	Artículo indexado	0048-7449	Si	No	Internacional
	Ramón Padilla-Gutiérrez J., Azucena Palafox-Sánchez C., Valle Y., Orozco-Barocio G., Oregón-Romero E., Vázquez-Del Mercado M., Rangel-Villalobos H., Anais Llamas-Covarrubias M., Francisco Muñoz-Valle J.	"Plasminogen activator inhibitor-1 polymorphisms (-844 G > A and HindIII C > G) in systemic lupus erythematosus: association with clinical variables"	<i>Clinical and Experimental Medicine</i>	Artículo indexado	11:11-17	No	No	Internacional
	Ramos Zúñiga Rodrigo	<i>Guía Básica de Neurociencias</i>	CUCS	Libro	n.d.	No	No	Nacional
	Ramos-Zúñiga R., de la Cruz-Ramírez J., Casillas-Espinosa P.M., Sánchez-Prieto J.A., López-Hernández M.D.S.	"Full Moon endoscopic sign in intraventricular neurocysticercosis"	<i>Minimally Invasive Neurosurgery</i>	Artículo indexado	54:90-94	No	No	Internacional
	Ramos-Zúñiga R., Miguel Casillas-Espinosa P., Alejandra Sánchez-Prieto J., Encarnación-Ibarra O., del Sol López-Hernández M.	"Long-term follow-up and pregnancy in a patient with neurenteric cyst. Case report"	<i>Cirugía y Cirujanos</i>	Artículo indexado	79:334-337	No	No	Nacional
	Ríos-Ibarra C.P., Ortiz-López R., Muñoz Espinosa L.E., Rosa Rincón-Sánchez A., Rojas-Martínez A., Rivas-Estilla A.M.G.	"Acetylsalicylic Acid (ASA) reduces inducible nitric oxide synthase (iNOS) expression and promoter activity in hu7 cells expressing non-structural HCV proteins"	<i>Hepatology</i>	Artículo indexado	54:1353A-1353A	No	No	Internacional




INVESTIGACIÓN

Publicaciones como resultado de actividades de investigación, 2011

Cuadro 1.7

Entidad de la Red	Autor (es)	Nombre de la publicación	Editado por	Tipo*	Registro en SCI / SSCI	Participación de académicos externos	Participación de estudiantes	Arbitraje (nacional / internacional)
	Rivera H.	Letter regarding the article: "21 Mb deletion in chromosome band 13q22.2-q32.1 associated with mild/moderate psychomotor retardation, growth hormone insufficiency, short neck, micrognathia, hypotonia, dysplastic ears and other dysmorphic features" by Grigori <i>et al.</i>	<i>European Journal of Medical Genetics</i>	Artículo indexado	54:E468-E468	No	No	Internacional
	Roa, Gerardo Rodrigo Ramos, Facundo Manes, Ezequiel L. Gleichgerrch	"Huaraches de oro" "Valoración del daño cerebral por anoxia"	CUCS Editorial Herder	Libro Capítulo de libro	n.d. 978-84-254-2742-8	No Si	No No	Nacional Internacional
	Román Corona-Rivera J., Romo-Huerta C.O., López-Marure E., Ramos F.J., Estrada-Padilla S.A., Consuelo Zepeda-Romero L.	"New ocular findings in two sisters with Yunis-Varon syndrome and literature review"	<i>European Journal of Medical Genetics</i>	Artículo indexado	54:76-81	No	No	Internacional
	Román Corona-Rivera J., Yanowsky-Reyes G., Arnaud-López L., Bobadilla-Morales L., Luis Aguirre-Guillen R., Estiven Jasso-Bernal J., Corona-Rivera A., Aguirre-Jáuregui O.	"Agenesis of the vocal cords in a female infant with Robin sequence"	<i>Clinical Dysmorphology</i>	Artículo indexado	20:232-233	No	No	Internacional
	Rosa Noriega-Ortega B., Armienta-Aldana E., Ángel Cervantes-Pompa J., Armienta-Aldana E., Hernández-Ruiz E., Chaparro-Huerta V., Bravo-Cuellar A., Beas-Zarate C.	"GABA and dopamine release from different brain regions in mice with chronic exposure to organophosphate methamidophos"	<i>Journal of Toxicologic Pathology</i>	Artículo indexado	24:163-168	No	No	Internacional
	Rosales-Aviña J.A., Torres-Flores J., Aguilar-Lemarray A., Gurrola-Díaz C., Hernández-Flores G., Ortiz-Lazareno P.C., Lerma-Díaz J.M., de Celis R., González-Ramella O., Barrera-Chaires E., Bravo-Cuellar A., Jave-Suárez L.F..	"MEIS1, PREP1, and PBX4 are differentially expressed in acute lymphoblastic leukemia: association of MEIS1 expression with higher proliferation and chemotherapy resistance"	<i>J Exp Clin Cancer Exp Res</i>	Artículo arbitrado	1756-9966	Si	No	Internacional



INVESTIGACIÓN

Publicaciones como resultado de actividades de investigación, 2011

Cuadro 1.7

Entidad de la Red	Autor (es)	Nombre de la publicación	Editado por	Tipo*	Registro en SCI / SSCI	Participación de académicos externos	Participación de estudiantes	Arbitraje (nacional / internacional)
	Sánchez-Hernández P.E., Zamora-Pérez A.L., Fuentes-Lerma M., Robles-Gómez C., Mariaud-Schmidt R.P., Guerrero-Velázquez C.	"IL-12 and IL-18 levels in serum and gingival tissue in aggressive and chronic periodontitis"	<i>Oral Diseases</i>	Artículo indexado	17:522-529	No	No	Internacional
	Sánchez-Parada M.G., Álvarez-Rodríguez B.A., Troyo Sanromán R., Arellano-Olivera I., Gómez-Meda B.C., Lucano-Landeros M.S., Armendáriz-Borunda J.	"Correlación de SNP AT-6-A>G, PAI-1-675 DEL/INSG,MMP1-1607 DEL/INSG,MMP3-1171 DEL/INSA y TGFB+915 C>G con PFH y necroinflamación en pacientes con fibrosis avanzada por VHC"	<i>Archivos de Ciencia</i>	Artículo arbitrado	n.d.	No	Si	Nacional
	Sánchez-Ramírez C.A., Larrosa-Haro A., Vázquez Garibay E.M., Larios-Arceo F	"Caustic ingestion and oesophageal damage in children: Clinical spectrum and feeding practices"	<i>Journal of Paediatrics and Child Health</i>	Artículo indexado	47:378-380	No	No	Internacional
	Sandoval-García F., Petri M., Saavedra M.A., Cruz-Reyes C., Jara-Quezada L., Dávalos I., Salazar-Paramo M., Gámez-Nava I., González-López L., García-Iglesias T., Corona-Sánchez E., Zavaleta-Muñiz S., Vargas-Ramírez R., Aguilar Arreola J., Vázquez-Del Mercado M., Martín-Márquez B.T.	"R577X Alpha-Actinin 3 (ACTN3) polymorphism is associated with inflammatory myopathies in mexican population"	<i>Arthritis and Rheumatism</i>	Artículo indexado	63:S92-S93	No	No	Internacional
	Satoh M., Chan J.Y.F., Ross S.J., Ceribelli A., Li Y., Yamasaki Y., Yamada H., Vázquez-Del Mercado M., Petri M., Sobel E.S., Reeves W.H., Chan E.K.L.	"Transcription intermediary factor (TIF)-1 beta is a new dermatomyositis autoantigen"	<i>Arthritis and Rheumatism</i>	Artículo indexado	63:S84-S84	Si	No	Internacional
	Satoh M., Vázquez-Del Mercado M., Krzyszcak M.E., Li Y., Ceribelli A., Burlingame R.W., Webb T.T., Sobel E.S., Reeves W.H., Chan E.K.L.	"Coexistence of anti-RNA polymerase III and anti-U1RNP antibodies in patients with systemic lupus erythematosus: two cases without features of scleroderma"	<i>Lupus</i>	Artículo indexado	21:68-74	No	No	Internacional




INVESTIGACIÓN

Publicaciones como resultado de actividades de investigación, 2011

Cuadro 1.7

Entidad de la Red	Autor (es)	Nombre de la publicación	Editado por	Tipo*	Registro en SCI / SSCI	Participación de académicos externos	Participación de estudiantes	Arbitraje (nacional / internacional)
	Serafin-López J., Talavera-Paulin M., Amador-Molina J.C., Alvarado-Riveron M., Vilchis-Landeros M.M., Méndez-Ortega P., Fafutis-Morris M., Paredes-Cervantes V., López-Santiago R., León C.I., Guerrero M.I., Ribas-Aparicio R.M., Mendoza-Hernández G., Carreño-Martínez C., Estrada-Parra S., Estrada-García I.	"Enoyl-coenzyme a hydratase and antigen 85B of mycobacterium habana are specifically recognized by antibodies in sera from leprosy patients"	<i>Clinical and Vaccine Immunology</i>	Artículo indexado	18:1097-1103	No	No	Internacional
	Sonia María Román Maldonado, Arturo Panduro Cerda	"Genes, Alimentos y Cultura"	<i>Biología Molecular en la Clínica 2da Ed</i>	Capítulo de libro	978-607-15-0694-8	No	No	n.d.
	Tamayo J.M., Rosales-Barrera J.I., Villaseñor-Bayardo S.J., Rojas-Malpica C.	"Definition and impact of treatment-resistant depression"	<i>Salud Mental</i>	Artículo indexado	34:247-255	No	No	Nacional
	Tamayo J.M., Rosales-Barrera J.I., Villaseñor-Bayardo S.J., Rojas-Malpica C.	"Literature review on management of treatment-resistant depression"	<i>Salud Mental</i>	Artículo indexado	34:257-266	No	No	Nacional
	Tejeda-Andrade C.F., Villalpando-Gómez Y., Gámez-Nava J.I., Castro-Lizano N., Rocha-Muñoz A.D., Cardona M.E.G., González-López L.	"Efficacy of the combined therapy with rituximab plus cyclophosphamide versus cyclophosphamide as monotherapy in systemic sclerosis-associated interstitial lung disease"	<i>Journal of Rheumatology</i>	Artículo indexado	38:1193-1193	No	No	Internacional
	Tintos-Hernández J.A., Dávalos Rodríguez I.P.	"Deficiencia de adenosina deaminasa (ADA)"	<i>Rev Invest Clin 2011;</i>	Artículo indexado	n.d.	No	Si	Internacional
	Uribarren-Berrueta O., Sánchez-Corona J., Montoya-Fuentes H., Trujillo-Hernández B., Vásquez C.	"Presence of HPV DNA in placenta and cervix of pregnant mexican women"	<i>Arch Gynecol Obstet. 2011</i>	Artículo indexado	n.d.	Si	n.d.	Internacional
	Vásquez-Velásquez A.I., García-Castillo H.A., González-Mercado M.G., Dávalos I.P., Raca G., Xu X, Dwyer E., Rivera H.	"Duplication 5q and deletion 9p due to a t(5;9)(q34;p23) in 2 cousins with features of hunter-mcalpine syndrome and hypothyroidism"	<i>Cytogenetic and Genome Research</i>	Artículo indexado	132:233-238	Si	No	Internacional




INVESTIGACIÓN

Publicaciones como resultado de actividades de investigación, 2011

Cuadro 1.7

Entidad de la Red	Autor (es)	Nombre de la publicación	Editado por	Tipo*	Registro en SCI / SSCI	Participación de académicos externos	Participación de estudiantes	Arbitraje (nacional / internacional)
	Vásquez - Velásquez A.I., Torres-Flores J., Leal C.A., Rivera H.	"Apparent neotelomere in a 46,X,del(X)(qter -> p11.2:)/46,X,rea(X)(qter -> p11.2::q21.2 -> qter) novel mosaicism: review of 34 females with a recombinant-like dup(xq) chromosome"	<i>Genetic Testing and Molecular Biomarkers</i>	Artículo indexado	15:727-731	No	No	Internacional
	Velarde-Félix J.S., Salazar-Flores J., Martínez-Cortes G., Flores García A., Muñoz-Valle J.F., Ríos-Tostado J.J., Rubi-Castellanos R., Rangel-Villalobos H	"Deletion mapping and paternal origin of a Mexican AMELY negative male"	<i>Legal Medicine</i>	Artículo indexado	13:262-264	No	No	Internacional
	Zamira Helena Hernández Nazara, Arturo Panduro Cerda.	"Estrés Oxidativo y Alteraciones Metabólicas"	Editoria: McGraw Hill	Capítulo de libro	978-607-15-0694-8	No	No	n.d.
	Zamora-Pérez A.L., Lazalde-Ramos B.P., Sosa-Macias M.G., Gómez-Meda B.C., Torres-Bugarin O., Zúñiga-González G.M.	"Methylphenidate lacks genotoxic effects in mouse peripheral blood erythrocytes"	<i>Drug and Chemical Toxicology</i>	Artículo indexado	34:294-299	No	No	Internacional
	Zepeda-Romero L.C., Barrera-de-León J.C., Camacho-Choza C., González Bernal C., Camarena-García E., Díaz-Alatorre C., Gutiérrez-Padilla J.A., Gilbert C.	"Retinopathy of prematurity as a major cause of severe visual impairment and blindness in children in schools for the blind in Guadalajara city, Mexico"	<i>British Journal of Ophthalmology</i>	Artículo indexado	95:1502-1505	Si	No	Internacional
	Zepeda-Romero L.C., Martínez-Pérez M.E., Ruiz-Velasco S., Ramírez-Ortiz M.A., Gutiérrez-Padilla J.A.	"Temporary morphological changes in plus disease induced during contact digital imaging"	<i>Eye</i>	Artículo indexado	25:1337-1340	No	No	Internacional
	Zephen G. Specht, Sara A. Cortes-Llomas, Hai N. Tran, Christoffel J. van Niekerk, Khing T. Rancudo, James A. Golen, Curtis E. Moore, Arnold L. Rheingold, Tammy J. Dwyer, Douglas	"Enabling bifunctionality and hemilability of n-heteroaryl NHC"	<i>Complexes Chemistry A European Journal</i>	Artículo de revista	n.d.	A. Borroto Nordelo	-	Internacional

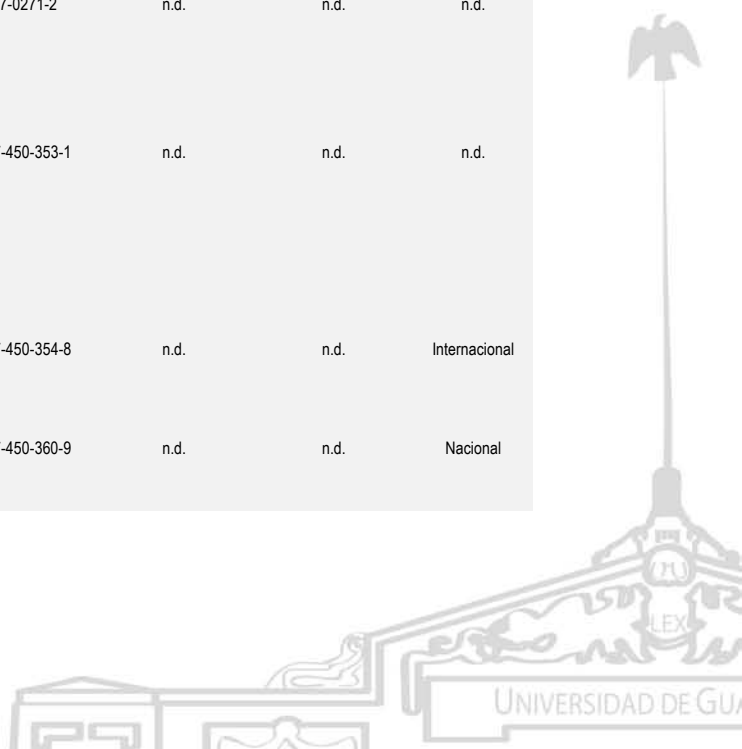


INVESTIGACIÓN

Publicaciones como resultado de actividades de investigación, 2011

Cuadro 1.7

Entidad de la Red	Autor (es)	Nombre de la publicación	Editado por	Tipo*	Registro en SCI / SSCI	Participación de académicos externos	Participación de estudiantes	Arbitraje (nacional / internacional)
	Zárate-del Valle, P.F., Ramírez-Sánchez Hermes Ulises	"Climatic variability over the last millenium in western Mexico as deduced from the climate proxy data (CaCO3)recorded in sediments from Lake Chapala (first results)"	Reunión Anual Unión Geofísica Mexicana, A.C.	Artículos en memoria de congresos	n.d.	-	-	Internacional
	Zúñiga Ruvalcaba Laura Edith, Sainz Vivanco Carlos Mauricio, Aldrete Flores José Antonio, Ma. de Jesús Medina Ledesma, Murillo Jorge Omar, Zarate del Valle Pedro F., Mendizábal Eduardo, Orozco Guareño Eulogio, Gómez Salazar Sergio2	"Concentraciones de metales pesados disueltos en la columna de agua del Lago de Chapala determinados por polarografía diferencial de pulso (DPP)"	AMIDIQ	Artículos en memoria de congresos	n.d.	Antonio Vega Corona, and Diego Andina	Joel Quintanilla Domínguez, María Guadalupe Cortina Januchs	Internacional
	Zúñiga-Rubalcaba L.E. Sainz-Vivanco C.M., Aldrete-Flores J.A., Medina-Ledezma M.J., Murillo J.O., Zarate del Valle P.F., Mendizábal E., Orozco-Guareño E. Gómez-Salazar	"Determinación de concentraciones de metales pesados en agua y sedimentos del Lago de Chapala determinados por polarografía diferencial de pulso (DPP)"	<i>XXXII Encuentro Nacional y 1er Congreso Internacional AMIDIQ</i>	Artículos en memoria de congresos	n.d.	Andina D.	Quintanilla Domínguez J	Internacional
CUCSH	Aceves González, Francisco De Jesús	"Diversidad y calidad para los medios de comunicación. Diagnósticos y propuestas. Una agenda ciudadana"	<i>El monitoreo de medios y la responsabilidad del IFE en la equidad informativa</i>	AMEDI-Cámara de Diputados	978-970-272-026-3	n.d.	n.d.	n.d.
	Aceves González, Francisco De Jesús	"Comunicación Política en México. Retos y desafíos ante el proceso democratizador global"	<i>Comunicación y democracia. Una agenda para su investigación</i>	CS. Ediciones y publicaciones	970-27-0271-2	n.d.	n.d.	n.d.
	Aceves González, Francisco De Jesús	"Diversidad y calidad para los medios de comunicación. Diagnósticos y propuestas. Una agenda ciudadana"	<i>Relatoria del capítulo V. Comunicación política en México. Medios y elecciones. Publicidad gubernamental</i>	AMEDI-Cámara Diputados	978-607-450-353-1	n.d.	n.d.	n.d.
	Aceves González, Francisco De Jesús	"El IFE y el monitoreo de medios: efectos perversos de su institucionalización"	<i>Contratextos. Revista de la Universidad de Lima</i>	n.d.	978-607-450-354-8	n.d.	n.d.	Internacional
	Aceves González, Francisco De Jesús	El IFE optó por opacidad en 2009	<i>Zócalo</i>	n.d.	978-607-450-360-9	n.d.	n.d.	Nacional




INVESTIGACIÓN

Publicaciones como resultado de actividades de investigación, 2011

Cuadro 1.7

Entidad de la Red	Autor (es)	Nombre de la publicación	Editado por	Tipo*	Registro en SCI / SSCI	Participación de académicos externos	Participación de estudiantes	Arbitraje (nacional / internacional)
	Aceves Lozano, Raúl	"Tres décadas de poesía"	<i>Jalisco en el mundo contemporáneo. Aportaciones para una enciclopedia de la época</i> , Tomo I	UDG, Consejo Estatal de C	978-607-450-374-6	n.d.	n.d.	n.d.
	Aceves Lozano, Raúl	"Surcando escalas de luz: mitología, palabra y ciencia, en coautoría"	Revista Electrónica <i>Espéculo, Cuadrivio hic et ubique</i>	n.d.	978-607-450-358-6	n.d.	n.d.	Internacional
	Adrián Velázquez Castro, Emiliano Ricardo Melgar Tízoc y Luis Gómez Gastélum	<i>Moluscos arqueológicos de América</i>	CUCSH- UdeG	Coordinadores	978-607-450-375-3	n.d.	n.d.	n.d.
	Alfonso Gallegos Shiba	"Tradiciones discursivas y cambio lingüístico: dos fenómenos de cambio lingüístico complementarios"	<i>Así se van las lenguas variando. Nuevas tendencias en la investigación del cambio lingüístico en español</i>	Peter Lang	978-607-450-372-2	n.d.	n.d.	n.d.
	Alfredo Barragán Cabral	Ensayo: "Educación después de Auschwitz"	Revista electrónica <i>Sincronía, A Journal for the Humanities and Social Sciences</i> . Universidad de Guadalajara	n.d.	978-607-450-383-8	n.d.	n.d.	Internacional
	Alonso Sánchez Jorge.	"Siempre Humano, siempre en proceso"	<i>Un intento por apuntar lo que quedó inconcluso</i>	Centro de Estudios Jurídicos	978-607-450-382-1	n.d.	n.d.	n.d.
	Alonso Sánchez Jorge.	"The lost War against Drugs and Other Wars"	<i>ENVÍO</i>	n.d.	978-607-450-386-9	n.d.	n.d.	Internacional
	Ana Bertha Cuevas Tello	"Factores que influyen en la emisión de gases de efecto invernadero en China: aumento de la población y crecimiento económico: 1980-2009"	<i>México y la Cuenca del Pacífico</i>	n.d.	978-607-450-390-6	n.d.	n.d.	Internacional
	Ana María Sánchez Ambríz	<i>Los cristeros en la obra de José Guadalupe de Anda</i>	CUCSH- UdeG	Autora	978-607-450-395-1	n.d.	n.d.	n.d.
	Anaya Corona Margarita	"La innovación geotecnológica como soporte para la toma de decisiones en el desarrollo territorial"	<i>La innovación geotecnológica como soporte para la toma de decisiones en el desarrollo territorial</i>	UAEM	Obra completa 978-607-450-405-7 Primer volumen 978-607-450-404-0	n.d.	n.d.	n.d.




INVESTIGACIÓN

Publicaciones como resultado de actividades de investigación, 2011

Cuadro 1.7

Entidad de la Red	Autor (es)	Nombre de la publicación	Editado por	Tipo*	Registro en SCI / SSCI	Participación de académicos externos	Participación de estudiantes	Arbitraje (nacional / internacional)
	Andrade García, María Dolores	"Importancia del uso de indicadores y estadísticas socioeconómicas en los estudios de geografía de la salud. Caso: zona metropolitana de Guadalajara"	<i>Estudios de la Ciénega</i>	n.d.	978-607-402-321-3	n.d.	n.d.	Nacional
	Andrade García, María Dolores	"Accesibilidad geográfica a las unidades de salud pública Estancia Prolongada Hospital Psiquiátrico CAISAME, Servicios Médicos Municipales Cruz Verde"	<i>Sincronía</i>	n.d.	978-607-450-413-2	n.d.	n.d.	Nacional
	Aparicio Ávila Cristina	<i>Calidad de Vida: Teoría e Investigación en Estudiantes Universitarios</i>	UdeG	Libro Coordinado	978-607-450-410-1	n.d.	n.d.	n.d.
	Aparicio Ávila Cristina	"Educar para la ciencia en el marco del humanismo económico, una vía dentro del plan esperanza"	<i>Espacios con esperanza en indo-ibero América</i>	Fundación CIEC	978-607-450-430-9	n.d.	n.d.	n.d.
	Arias Rozas María Patricia	"Visiones y versiones pioneras de la migración mexicana". Manuel Gamio, Robert Redfield y Paul S. Taylor	<i>Historia mexicana</i>	n.d.	978-607-450-426-2	n.d.	n.d.	Nacional
	Armando Martínez Moya	Universidad y profesiones de la salud: prefiguraciones y configuraciones históricas En coord. con Gpe García Alcaraz	UdeG	Libro Coordinado	978-607-450-447-7	n.d.	n.d.	n.d.
	Armando Martínez Moya	"Autonomismo y reforma socialista: dos posiciones encontradas en el mov est de 1933-34 en la UdeG"	<i>Universidad y profesiones de la salud: prefiguraciones y configuraciones históricas</i>	UdeG	978-607-450-427-9	n.d.	n.d.	n.d.
	Arturo Santa Cruz	<i>Observación internacional de elecciones. Soberanía y la idea del Hemisferio Occidental. El surgimiento de una norma internacional</i>	CUCSH - UdeG	Autor	978-607-9207-00-7	n.d.	n.d.	n.d.
	Ávila González Claudia	<i>Educación para el desarrollo social. Reflexiones desde la trinchera educativa</i>	Arlequin	Libro Coordinado	978-607-450-423-1	n.d.	n.d.	n.d.




INVESTIGACIÓN

Publicaciones como resultado de actividades de investigación, 2011

Cuadro 1.7

Entidad de la Red	Autor (es)	Nombre de la publicación	Editado por	Tipo*	Registro en SCI / SSCI	Participación de académicos externos	Participación de estudiantes	Arbitraje (nacional / internacional)
	Ávila González Claudia	"Educación para el desarrollo social. Reflexiones desde la trinchera educativa"	<i>La educación para el desarrollo humano</i>	Arlequin	978-607-450-449-1	n.d.	n.d.	n.d.
	Ávila Palafox, Ricardo Jacinto	<i>Innovación e internacionalización. Ensayos, proyectos y experiencias</i>	"La enseñanza de los procesos de la historia mundial y el papel de sus actores"	Universidad de Guadalajara	978-60-450-472-9	n.d.	n.d.	n.d.
	Ávila Palafox, Ricardo Jacinto	"El cierre de un ciclo: Sesenta años de la República China. Un somero análisis"	<i>Impresiones de un lego sobre la nueva China</i>	Palabra de Clio, A. C	9.7885E+12	n.d.	n.d.	n.d.
	Banderas Martínez Cuauhtémoc	<i>Lápiz_cero</i>	"Investigación Lingüística y enseñanza de la lengua materna. El enfoque comunicativo en la enseñanza de la lengua"	n.d.	pendiente	n.d.	n.d.	Internacional
	Barba Solano Carlos	<i>Perspectivas críticas sobre la cohesión social: Desigualdad y tentativas fallidas de integración social en América Latina</i>	"Introducción: Hacia una visión crítica de la cohesión social en América Latina"	CLACSO-CROP	9.78607E+12	n.d.	n.d.	n.d.
	Barba Solano Carlos	<i>Perspectivas críticas sobre la cohesión social: Desigualdad y tentativas fallidas de integración social en América Latina</i>	"Revisión teórica del concepto de cohesión social, hacia una perspectiva normativa para América Latina"	CLACSO-CROP	n.d.	n.d.	n.d.	n.d.
	Barba Solano Carlos	<i>Perspectivas críticas sobre la cohesión social: Desigualdad y tentativas fallidas de integración social en América Latina</i>	"Hipótesis no comprobadas y espejismos de las transferencias monetarias condicionadas"	CLACSO-CROP	En trámite	n.d.	n.d.	n.d.
	Barbosa Guzmán, Francisco	<i>Jornada Académica. Iglesia-Revolución</i>	"Católicos y Revolución Mexicana"	Dto. de Est. Hist.- Ayto	9.78607E+12	n.d.	n.d.	n.d.
	Barragán Trejo Daniel	"La narrativa como forma de expresión y representación de la memoria: acercamientos a la identidad desde la historia oral de vida"	<i>Memoria del IX Congreso Internacional de Historia Oral. Reflexiones y prácticas de la Historia Oral: memoria y experiencia</i>	Universidad de Guanajuato	n.d.	n.d.	n.d.	n.d.
	Beatriz Adriana Bustos Torres	"Familia y trabajo en la zona metropolitana de Guadalajara. División sexual del trabajo a finales del siglo XX"	CUCSH - UDEG	Autora	978-607-9207-	n.d.	n.d.	n.d.

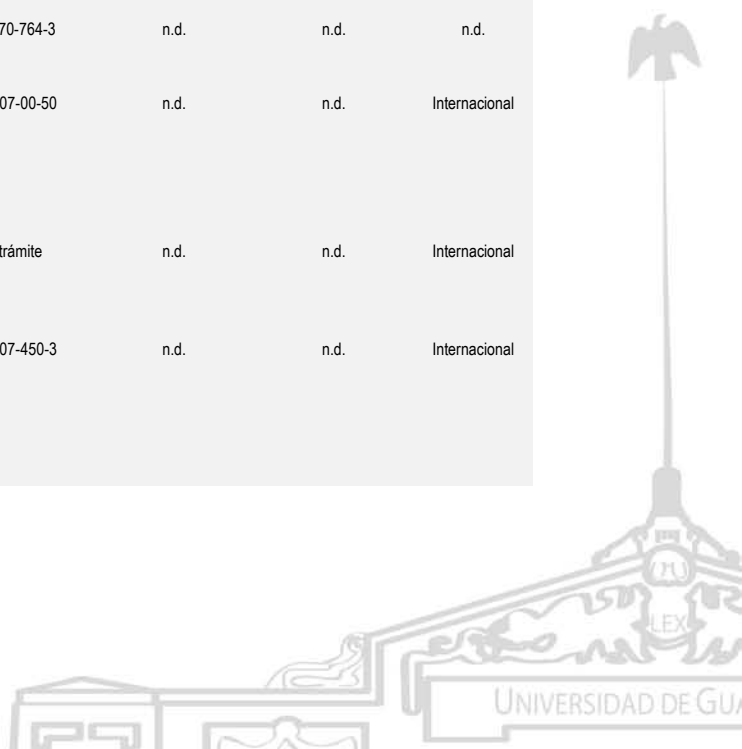


INVESTIGACIÓN

Publicaciones como resultado de actividades de investigación, 2011

Cuadro 1.7

Entidad de la Red	Autor (es)	Nombre de la publicación	Editado por	Tipo*	Registro en SCI / SSCI	Participación de académicos externos	Participación de estudiantes	Arbitraje (nacional / internacional)
	Becerra Jiménez Celina Gpe.	<i>Sierra de Pinos en sus horizontes. Historia, espacio y sociedad siglos XVI-XX</i>	"La alcaldía mayor de Sierra de Pinos o cómo integrar las Indias a la Corona"	Inst. Zacatecanod eCultura	n.d.	n.d.	n.d.	n.d.
	Beracochea Hernández Alicia	Institucional de la UdeG. A la calidad de la educación superior. Experiencias, planteamiento.	Diplomado en tutoría académica como producto de las necesidades de acreditación de programas educativos	PÁGINA SEIS S. A. DE C. V	n.d.	n.d.	n.d.	n.d.
	Bustos Silva Guillermina	<i>Educación en América Latina. Debates y Reflexiones en torno a la Universidad Pública</i>	"El acercamiento metodológico en los estudios sociales. Los historiadores en la Universidad de Guadalajara"	Imago mundi	n.d.	n.d.	n.d.	n.d.
	Cabrales Barajas, Luis Felipe	<i>La formación geográfica de México</i>	"Las panorámicas urbanas mexicanas: representación del paisaje cultural"	CONACULTA	n.d.	n.d.	n.d.	n.d.
	Cabrales Barajas, Luis Felipe	<i>Geografía y ambiente en América Latina</i>	"Comentarios a geografía y ambiente de Carlos Reboratti"	UNAM	9.78607E+12	n.d.	n.d.	n.d.
	Calderón García Rocío	<i>Revista de la Universidad del Valle de Atemajac</i>	"La justicia Alternativa, metodología y retos para la profesión del abogado"	n.d.	9.78607E+12	n.d.	n.d.	Nacional
	Calderón García Rocío	<i>Educar</i>	"La imagen de la ciencia y la profesión científica en los jóvenes bachilleres"	n.d.	n.d.	n.d.	n.d.	Nacional
	Camacho Becerra Juan Arturo	<i>Memorias del Coloquio: El Mariachi y la música tradicional de México</i>	Secretaría de Cultura	Libro Coordinado	978-970-764-8	n.d.	n.d.	n.d.
	Camacho Becerra Juan Arturo	<i>José Clemente Orozco: Otras claves nuevas lecturas.</i>	El Colegio de Jalisco	Libro Coordinado	978-970-764-3	n.d.	n.d.	n.d.
	Camacho Becerra Juan Arturo	<i>Revista Uliúa, Univ. Veracruzana</i>	"Diorama de virtudes y discordia: Respuestas artísticas a la guerra de Reforma en Guadalajara"	n.d.	878-607-00-50	n.d.	n.d.	Internacional
	Camacho Becerra Juan Arturo	<i>La aventura de la historia Madrid, España</i>	"Fábrica de iconos: Las artes plásticas en la revolución mexicana"	n.d.	En trámite	n.d.	n.d.	Internacional
	Carbajal López David	<i>Historia mexicana</i>	"La epidemia del cólera de 1833-1834 en el obispado de Guadalajara. Rutas de contagio y mortalidad"	n.d.	978-607-450-3	n.d.	n.d.	Internacional




INVESTIGACIÓN

Publicaciones como resultado de actividades de investigación, 2011

Cuadro 1.7

Entidad de la Red	Autor (es)	Nombre de la publicación	Editado por	Tipo*	Registro en SCI / SSCI	Participación de académicos externos	Participación de estudiantes	Arbitraje (nacional / internacional)
	Carbajal López David	<i>Niuki</i>	"El Real de Bolaños: actividad minera y dinámica demográfica, 1740-1848"	n.d.	n.d.	n.d.	n.d.	Nacional
	Cárdenas Ayala Elisa	<i>Memoria e Ricerca. Rivista di Storia Contemporanea</i>	"La rivoluzione messicana: la strada de lamnesia"	n.d.	978-607-9207-	n.d.	n.d.	Internacional
	Cárdenas Castillo, Cristina	<i>Textos, autores y bibliotecas: 190 años de la Biblioteca Mayor de la Universidad Nacional de Córdoba</i>	"Acercamiento a los textos de la educación superior en Guadalajara durante el siglo XIX"	Universidad Nacional	9.7885E+12	n.d.	n.d.	n.d.
	Cárdenas Olivares, Gabino	<i>Revista Lápiz-Cero</i>	"Investigación lingüística y enseñanza de la lengua materna. El enfoque comunicativo en la enseñanza de la lengua"	n.d.	n.d.	n.d.	n.d.	Internacional
	Carlos Emiliano Vidales Gonzáles	"Comunicología Posible. Hacia una ciencia de la comunicación"	<i>Teoría Semiótica de la Comunicación</i>	Univ. Intercontinent al	9.78608E+12	n.d.	n.d.	n.d.
	Carlos Emiliano Vidales Gonzáles	<i>Comunicación y sociedad</i>	"El relativismo teórico en comunicación. Entre la comunicación como principio explicativo y la comunicación como disciplina práctica"	n.d.	9.78997E+12	n.d.	n.d.	Internacional
	Carlos Emiliano Vidales Gonzáles	<i>Metacomunicación. Revista académica de comunicación y ciencias sociales</i>	"El relativismo teórico en los estudios de la comunicación. La semiósis histórica y los sistemas conceptuales"	n.d.	9.78607E+12	n.d.	n.d.	Nacional
	Carlos Villarruel Gascón.	<i>Veinte años del doctorado en ciencias sociales del CIESAS-Occidente. -Más de Cien Voces-</i>	"II. Antropología, Culturas e Identidades: "Celebración, compadrazgo e identidad"	CIESAS	978-607-8191-	n.d.	n.d.	n.d.
	Casillas Herrera Pablo.	<i>Revista electrónica Contextualizaciones latinoamericanas</i>	"El monopolio de la violencia del Estado sobre los movimientos sociales en México"	n.d.	9.78607E+12	n.d.	n.d.	Internacional
	Castañeda Castro, Rosalba	<i>Lo local y el turismo: nuevos paradigmas de interpretación</i>	"Geografía turística o geografía del turismo. La importancia del territorio"		978-607-450-3	n.d.	n.d.	n.d.




INVESTIGACIÓN

Publicaciones como resultado de actividades de investigación, 2011

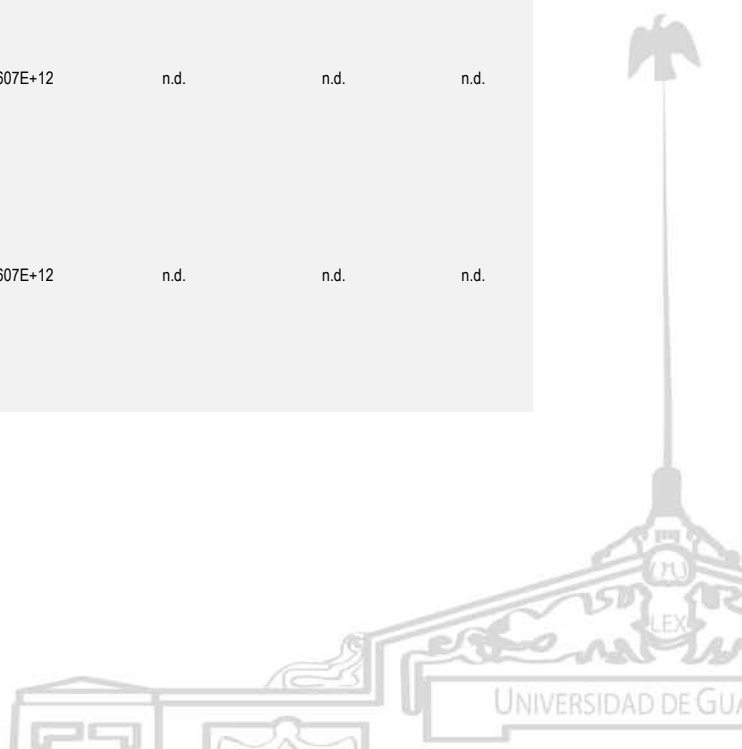
Cuadro 1.7

Entidad de la Red	Autor (es)	Nombre de la publicación	Editado por	Tipo*	Registro en SCI / SSCI	Participación de académicos externos	Participación de estudiantes	Arbitraje (nacional / internacional)
Castellanos Pinzón Ana María de La O		<i>Reflexiones y prácticas de la historia oral: memoria y experiencia</i>	"Me pensiono y me voy a mi casa. Memoria y experiencia de los migrantes mexicanos jubilados"	Universidad de Guanajuato	978-607-9207-	n.d.	n.d.	n.d.
Castellanos Pinzón Ana María de La O		<i>Relatos Biográficos: Fuentes orales para la historia</i> . Libro electrónico	"Desde los pedales, el relato biográfico del ciclista mexicano Ángel Zapopan Romero"	Seminario de Fuentes Oral	9.78607E+12	n.d.	n.d.	n.d.
Castellanos Pinzón Ana María de La O		<i>Los oficios del Historiador: Taller y prácticas de la historia oral</i>	"La transcripción de las fuentes orales"	Universidad de Guanajuato	En trámite	n.d.	n.d.	n.d.
Castillo Ramírez María de la Gracia		<i>Violencia y sociedad. Un hilo en la historia de las izquierdas en América Latina</i>	"Jóvenes católicos de izquierda revolucionaria 1965-1975"	Colmich-UNSNH	798-607-90164	n.d.	n.d.	n.d.
Castillo Sevilla, Ricardo		<i>Literatura en diálogo</i>	"La palabra enmascarada, apuntes para de estudio de Pintura y verdad, de José Clemente Orozco"	Universidad de Guadalajara	978-607-7770-	n.d.	n.d.	n.d.
Castillo Sevilla, Ricardo		Folleto de sala del encuentro de poesía en voz alta y performance poético	"Una escena de géneros y formatos emergentes"	n.d.	9.78607E+12	n.d.	n.d.	Nacional
Castillo Torres Alma Rosa		<i>Revista EXPRESACUAAD</i>	"La zonificación como método de representación y expresión gráfica de la ciudad"	n.d.	978-607-413-0	n.d.	n.d.	Internacional
Cázarez Vázquez Mirna		<i>Prácticas ciudadanas y movimientos contrahegemónicos en América Latina</i>	La casa del Mago y UdeG	Libro coordinado	n.d.	n.d.	n.d.	n.d.
Cázarez Vázquez Mirna		<i>Prácticas ciudadanas y movimientos contrahegemónicos en América Latina</i>	"De la asistencia social a la promoción del desarrollo comunitario en México y Latinoamérica"	La casa del Mago y UdeG	9.78607E+12	n.d.	n.d.	n.d.
Cecilia Lezama Escalante		<i>Campesinos y procesos rurales. Diversidad, disputas y alternativas</i>	"Retos para la sustentabilidad hídrica en la cuenca del Río Santiago"	AMER	9.78608E+12	n.d.	n.d.	n.d.
Cecilia Lezama Escalante		<i>Jalisco en el mundo contemporáneo. Aportaciones para una enciclopedia de época. Tomo II, Derecho Economía y política</i>	"Contaminación industrial"	Universidad de Guadalajara	9.78608E+12	n.d.	n.d.	n.d.



INVESTIGACIÓN

Publicaciones como resultado de actividades de investigación, 2011								
								Cuadro 1.7
Entidad de la Red	Autor (es)	Nombre de la publicación	Editado por	Tipo*	Registro en SCI / SSCI	Participación de académicos externos	Participación de estudiantes	Arbitraje (nacional / internacional)
	Cecilia Lezama Escalante	<i>Campesinos y procesos rurales. Diversidad, disputas y alternativas</i>	"La fuerza del agua del Río Santiago: la industria eléctrica, motor del desarrollo industrial"	AMER	9.78607E+12	n.d.	n.d.	n.d.
	Ceja Martínez Jorge	<i>Prácticas ciudadanas y movimientos contra-hegemónicos en América Latina</i>	UdeG y Taller Editorial	Libro Coordinado	9.78607E+12	n.d.	n.d.	n.d.
	Ceja Martínez Jorge	<i>Prácticas ciudadanas y movimientos contra-hegemónicos en América Latina</i>	Presentación. En coautoría con Mirna Cázarez Vázquez.	U de G y Taller Editorial	9.78607E+12	n.d.	n.d.	n.d.
	Ceja Martínez Jorge	<i>Prácticas ciudadanas y movimientos contra-hegemónicos en América Latina</i>	"El Foro Social Mundial a diez años. Desarrollo y dilemas de un esfuerzo de globalización desde abajo"	U de G y Taller Editorial	9.78607E+12	n.d.	n.d.	n.d.
	Ceja Martínez Jorge	<i>Dilemas Latinoamericanos. Otro desarrollo desde el Sur Global. Tomo I</i>	"Disyuntivas del desarrollo y la democracia en México"	Frontier Abierta y Universi	n.d.	n.d.	n.d.	n.d.
	Ceja Martínez Jorge	<i>CD Memorias del VII Congreso Internacional de Pensamiento Latinoamericano: La Construcción de América</i>	"Democracias de escaparate, movimientos sociales y alternativas sociales. Cómo nombrar lo emergente?"	n.d.	9.78951E+12	n.d.	n.d.	Internacional
	Ceja Martínez Jorge	<i>Christus. Revista de Teología, Ciencias Humanas y Pastoral.</i>	"Extractivismo y movimientos de resistencia. El caso del sitio sagrado Wirikuta"	n.d.	9.78608E+12	n.d.	n.d.	Nacional
	Cerros Rodríguez Elisa	<i>Revista Pequeñ</i>	"El papel de la pareja en el desarrollo profesional de las científicas universitarias"	n.d.	9.78607E+12	n.d.	n.d.	Internacional
	Cervantes Carmona Adriana Esther	<i>Manual de supervisión para las instituciones con reconocimiento de validez oficial de estudios por parte de la Universidad de Guadalajara</i>	Universitaria	Libro coordinado	9.78607E+12	n.d.	n.d.	n.d.
	Chapa García, José Benjamín	<i>Transformaciones recientes en la Zona Metropolitana de Guadalajara. Economía, gobierno y resistencia social</i>	Universidad de Guadalajara	Libro coordinado	9.78607E+12	n.d.	n.d.	n.d.

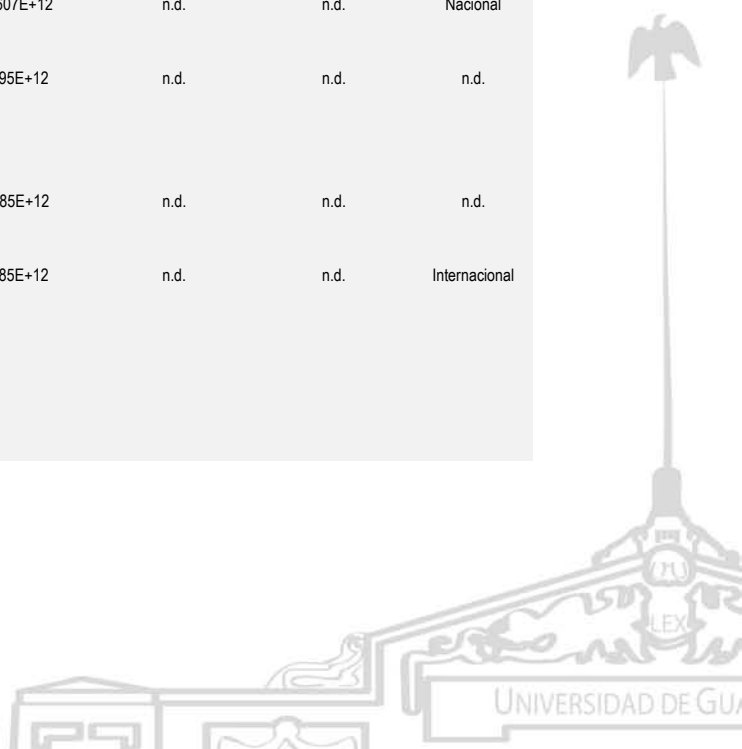


INVESTIGACIÓN

Publicaciones como resultado de actividades de investigación, 2011

Cuadro 1.7

Entidad de la Red	Autor (es)	Nombre de la publicación	Editado por	Tipo*	Registro en SCI / SSCI	Participación de académicos externos	Participación de estudiantes	Arbitraje (nacional / internacional)
	Chapa García, José Benjamín	<i>Transformaciones recientes en la Zona Metropolitana de Guadalajara. Economía, gobierno y resistencia social</i>	"Organismos de coordinación en la Zona Metropolitana de Guadalajara. El caso del SIAPA"	Universidad de Guadalajara	n.d.	n.d.	n.d.	n.d.
	Chávez De Los Ríos José Rodolfo	<i>IV libro de evolución del derecho en América Latina</i>	UANL	Libro Coordinado	n.d.	n.d.	n.d.	n.d.
	Chávez Gutiérrez María Antonia	<i>Trata de personas. Orozco Rosi Coordinadora</i>	"Impacto de los instrumentos internacionales y nacionales para erradicar la explotación sexual comercial infantil en México"	INACIPE	9.87608E+12	n.d.	n.d.	n.d.
	Chávez Gutiérrez María Antonia	<i>Gaudeamus-Revista Académica-Universidad Latina</i> Volumen y/o número : Año 2, No 1, 2010	"El pensamiento complejo en la educación superior para humanizar a la humanidad"	n.d.	978-607-77-70	n.d.	n.d.	Internacional
	Chávez Gutiérrez María Rita	<i>Escenarios actuales y tendencias de la educación superior</i>	"Sobre la equidad, el género y el trabajo en las universidades: un escenario para la reflexión y la reconstrucción de políticas laborales integradas"	UANL	En trámite	n.d.	n.d.	n.d.
	Chávez Gutiérrez María Rita	<i>Trata de personas</i>	"Eficacia de los instrumentos internacionales y nacionales para erradicar la explotación sexual comercial infantil en México"	Inst. Ciencias Penales	9.78608E+12	n.d.	n.d.	n.d.
	Chávez Gutiérrez María Rita	<i>Revista IXAYA. No. 1</i>	"Los referentes conceptuales del desarrollo social"	n.d.	9.78607E+12	n.d.	n.d.	Nacional
	Chávez Hernández, Armando	<i>Ordenamiento territorial y participación social: problemas y posibilidades</i>	"La experiencia de un ordenamiento territorial local: el caso de Zapopán, Jalisco, México"	Universidad Autónoma de Sinaloa	9.7895E+12	n.d.	n.d.	n.d.
	Chavoya Peña, María Luisa	<i>Diversas miradas de los posgrados en México</i>	Universidad de Guadalajara	Libro Coordinado	9.7885E+12	n.d.	n.d.	n.d.
	Chavoya Peña, María Luisa	<i>Diálogos sobre educación</i>	"Los límites de la intervención estatal y las tensiones producidas en las relaciones de las universidades públicas mexicanas"	n.d.	9.7885E+12	n.d.	n.d.	Internacional




INVESTIGACIÓN

Publicaciones como resultado de actividades de investigación, 2011

Cuadro 1.7

Entidad de la Red	Autor (es)	Nombre de la publicación	Editado por	Tipo*	Registro en SCI / SSCI	Participación de académicos externos	Participación de estudiantes	Arbitraje (nacional / internacional)
	Chavoya Peña, María Luisa	Espacio abierto	"Las licenciaturas en Jalisco, México: crecimiento, diversificación y complejización de la educación superior y su impacto en la pertinencia"	n.d.	n.d.	n.d.	n.d.	Internacional
	Chavoya Peña, María Luisa	<i>Memoria electrónica del XI Congreso Nacional de Investigación Educativa</i>	"Cuando el trabajo con otros es parte de la política. Análisis de la producción de los Grupos de investigación en educación y pedagogía de la universidad"	n.d.	9.78607E+12	n.d.	n.d.	Nacional
	Cházaro Basáñez, Miguel De Jesús	<i>Cactus Aventuras Internacional</i>	"Euphorbia tanquahuete Euphorbiaceae el palo amarillo"	n.d.	9.78607E+12	n.d.	n.d.	Internacional
	Cházaro Basáñez, Miguel De Jesús	<i>Cactus World, The British Cactus and Succulent journal</i>	"The Sedum morganianum habitat discovered"	n.d.	9.78607E+12	n.d.	n.d.	Internacional
	Cházaro Basáñez, Miguel De Jesús	<i>Cactus World. The journal of the British Cactus ans Succulent Society</i>	"The Jatrophas of Jalisco, Mexico, with a commentary on <i>Jatropha dehganii Euphorbiaceae</i> "	n.d.	n.d.	n.d.	n.d.	Internacional
	Cházaro Basáñez, Miguel De Jesús	<i>Quepo Sociedad Peruana de Cactus y Suculentas</i>	"Euphorbia pteroneura Berger"	n.d.	9.78608E+12	n.d.	n.d.	Nacional
	Cintio Vitier	<i>José Martí. Nuestra América. Edición crítica</i>	CUCSH - UdeG	Autor	9.78846E+12	n.d.	n.d.	n.d.
	Contreras Acevedo Ramiro	<i>La protección jurídica de los consumidores como motor del desarrollo económico</i>	"El derecho de consumo. Elementos para el planteamiento epistemológico"	Aranzadi	SN	n.d.	n.d.	n.d.
	Contreras Acevedo Ramiro	<i>Prospectiva jurídica</i>	"Para un nuevo sentido común en el Derecho"	n.d.	9.78608E+12	n.d.	n.d.	Nacional
	Contreras Acevedo Ramiro	<i>Memorias del VI Congreso de Metodología de la ciencia y de la investigación para la educación</i>	"Es eficaz el modelo educativo por competencias en ciencias jurídicas"	n.d.	9.78608E+12	n.d.	n.d.	Nacional
	Contreras Acevedo Ramiro	<i>16 Encuentro Nacional sobre Desarrollo Regional en México</i>	"Crítica a las metodologías de desarrollo de competencias para la enseñanza del derecho"	n.d.	n.d.	n.d.	n.d.	Nacional




INVESTIGACIÓN

Publicaciones como resultado de actividades de investigación, 2011

Cuadro 1.7

Entidad de la Red	Autor (es)	Nombre de la publicación	Editado por	Tipo*	Registro en SCI / SSCI	Participación de académicos externos	Participación de estudiantes	Arbitraje (nacional / internacional)
	Contreras Acevedo Ramiro	<i>6a Edición de la cátedra Agustín Reyes Ponce y 5o Coloquio de investigación de los CA</i>	"Las redes temáticas de colaboración, en el diseño de las políticas públicas mexicanas"	n.d.	Editorial	n.d.	n.d.	Nacional
	Corona Berkin, Sarah	<i>Investigar la comunicación en el México de hoy</i>	"Llamarse indígena desde la voz indígena. Tres postales de comunicación visual"	UIA	9.78607E+12	n.d.	n.d.	n.d.
	Corona Berkin, Sarah	<i>Comunicación y Sociedad</i>	"Presentación al número 16 Nueva "Época"	n.d.	En trámite	n.d.	n.d.	Internacional
	Corona Nakamura Luis Antonio	<i>Derecho electoral mexicano. Una visión local: Distrito Federal</i>	Marcial Pons	Libro Coordinado	978-607-441-1	n.d.	n.d.	n.d.
	Corona Nakamura Luis Antonio	<i>Derecho electoral mexicano. Una visión local: Distrito Federal</i>	"El sistema de partidos políticos"	MARCIAL PONS	978-607-441-1	n.d.	n.d.	n.d.
	Corona Nakamura Luis Antonio	<i>Derecho electoral mexicano. Una visión local: Distrito Federal</i>	"Instituto electoral del distrito federal"	MARCIAL PONS	9.78607E+12	n.d.	n.d.	n.d.
	Corona Nakamura Luis Antonio	<i>Sufragio revista especializada en derecho electoral</i>	"Los principios generales del derecho como ley delgada en materia electoral"	n.d.	9.78607E+12	n.d.	n.d.	Nacional
	Corona Nakamura, Luis Antonio y José Pablo Martínez Gil	<i>Estadística aplicada al ámbito jurídico</i>	CUCSH - UdeG	Autores	978-607-455-7	n.d.	n.d.	n.d.
	Coronado David	<i>Memorias de congreso, in extenso</i>	"La pederastia y la determinación del objeto de estudio"	n.d.	978-607-95231	n.d.	n.d.	Nacional
	Cristina Estrada Pineda	<i>Dellto e intervención social. Una propuesta para la intervención profesional</i>	Universidad de Guadalajara	Libro coordinado	978-2-84934-6	n.d.	n.d.	n.d.
	Cristina Estrada Pineda	<i>Dellto e intervención social</i>	"La reinserción social de los penados"	Universidad de Guadalajara	9.78608E+12	n.d.	n.d.	n.d.
	Cristina Estrada Pineda	<i>The European Journal of Psychology Applied to Legal Context</i>	"Drug abuse and criminal family records in the criminal history of prisoners"	n.d.	978-85-228-06	n.d.	n.d.	Internacional
	Cristina Guadalupe Palomar Vereá	<i>Paisajes de lo educativo desde la investigación Libro conmemorativo del XXV aniversario del DEEDUC de la Universidad de Guadalajara</i>	Universidad de Guadalajara	Libro Coordinado	978-607-02-21	n.d.	n.d.	n.d.

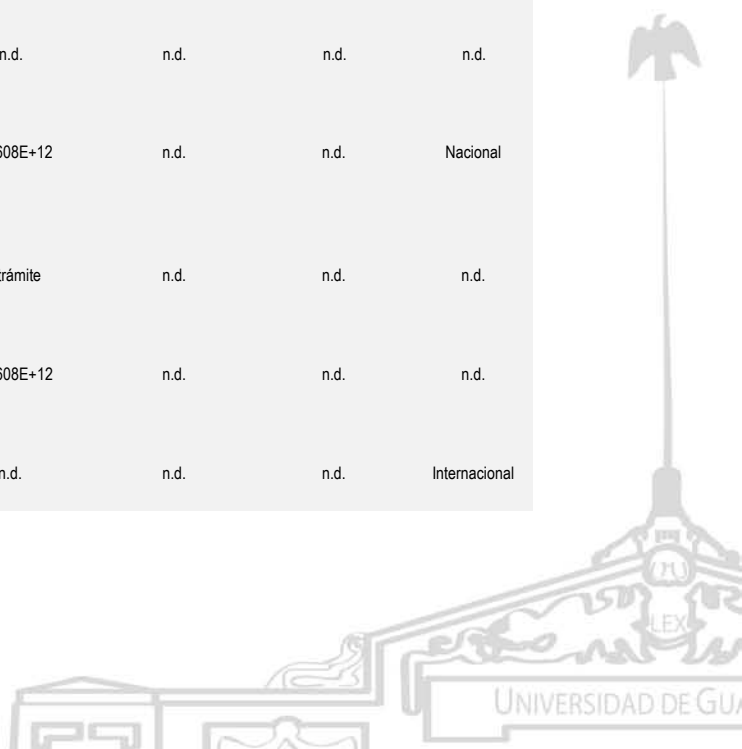


INVESTIGACIÓN

Publicaciones como resultado de actividades de investigación, 2011

Cuadro 1.7

Entidad de la Red	Autor (es)	Nombre de la publicación	Editado por	Tipo*	Registro en SCI / SSCI	Participación de académicos externos	Participación de estudiantes	Arbitraje (nacional / internacional)
	Cristina Guadalupe Palomar Verea	<i>Jalisco en el mundo contemporáneo. Aportaciones para una enciclopedia de la época</i> . Tomo II: Derecho, Economía, Política, México	"Construcción social de la maternidad a través de la experiencia de las mujeres en prisión en el Centro Femenil de Readaptación Social de Jalisco"	Rayuela/U. de G./COECYT-J	978-607-495-1	n.d.	n.d.	n.d.
	Cristina Guadalupe Palomar Verea	<i>Veinte años del Doctorado en Ciencias Sociales del CIESAS-Occidente</i> , Jorge Alonso coordinador.	Ficha 22. Cristina Guadalupe Palomar Verea.	CIESAS	978-607-450	n.d.	n.d.	n.d.
	Cristina Guadalupe Palomar Verea	<i>Diálogos en Educación</i>	"Dimensiones subjetivas de la formación de investigadores en educación"	n.d.	9.7896E+12	n.d.	n.d.	Internacional
	Cruz Solís Heriberto	<i>La innovación geotecnológica como soporte para la toma de decisiones en el desarrollo territorial</i>	"La construcción de la infraestructura de datos espaciales en el Departamento de Geografía de la Universidad de Guadalajara"	UAEM	978-607-9207-	n.d.	n.d.	n.d.
	Cruz Solís Heriberto	<i>Una ciudad donde habitan muchos dioses. Cartografía religiosa de Guadalajara</i>	"La distribución de los lugares de culto no católico en el Área Conurbada de Guadalajara"	CIESAS	9.78281E+12	n.d.	n.d.	n.d.
	Cruz Solís Heriberto	<i>XIII Conferencia Iberoamericana en Sistemas de Información Geográfica. La innovación geotecnológica</i>	"Laboratorio remoto de información geográfica: una aplicación de la infraestructura de datos espaciales en el Departamento de Geografía de la Universidad"	n.d.	9.78608E+12	n.d.	n.d.	Nacional
	Cuahtémoc Mayorga	<i>Estudios filosóficos: argumentación, epistemología, ontología, ética</i>	CUCSH - UdeG	Coordinador	n.d.	n.d.	n.d.	n.d.
	Curley Robert	http://13mexuacan.colmex.mx/index_autores.html	"La peregrinación como teatro político en la revolución mexicana, 1910-1930"	n.d.	9.78608E+12	n.d.	n.d.	Nacional
	Dante Jaime Haro Reyes	<i>El sistema de seguridad pública en Jalisco y sus municipios</i>	CUCSH UdeG	Libro Coordinado	En trámite	n.d.	n.d.	n.d.
	Dante Jaime Haro Reyes	<i>Seguridad, transparencia y derechos humanos</i>	"Análisis de la ley general del sistema nacional seguridad pública"	CUVALLES UdeG	9.78608E+12	n.d.	n.d.	n.d.
	Dante Jaime Haro Reyes	<i>Revista electrónica letras jurídicas</i>	"El nuevo modelo policial mexicano"	n.d.	n.d.	n.d.	n.d.	Internacional




INVESTIGACIÓN

Publicaciones como resultado de actividades de investigación, 2011

Cuadro 1.7

Entidad de la Red	Autor (es)	Nombre de la publicación	Editado por	Tipo*	Registro en SCI / SSCI	Participación de académicos externos	Participación de estudiantes	Arbitraje (nacional / internacional)
	De La Torre Curiel, José Refugio	<i>Conquista verdadera de Tonalá. La escritura de una crónica local en defensa de la propiedad comunal indígena en el siglo XIX</i>	El Colegio de Jalisco	Libro Coordinado	n.d.	n.d.	n.d.	n.d.
	De La Torre Curiel, José Refugio	<i>Conquista verdadera de Tonalá. La escritura de una crónica local en defensa de la propiedad comunal indígena en el siglo XIX</i>	"Tonalá en el contexto de la expansión española y la desarticulación de las comunidades indígenas, 1530-1848"	El Colegio de Jalisco	9.78607E+12	n.d.	n.d.	n.d.
	De la Vega Alfaro, Eduardo	<i>México imaginado: Nuevos enfoques sobre el cine transnacional</i>	"De heroísmos y solemnidades: don Benito Juárez en el cine"	UAM-Cuajimalpa	9.78608E+12	n.d.	n.d.	n.d.
	De la Vega Alfaro, Eduardo	Archivos de la Filmoteca	"Censura y estrategias discursivas en La sombra del caudillo, Julio Bracho, 1960"	n.d.	n.d.	n.d.	n.d.	Internacional
	Díaz Calderón, Mauricio	<i>México imaginado. Nuevos enfoques sobre el cine transnacional</i>	"Representar y enmascarar: el tratamiento de la marginalidad en los olvidados de Luis Buñuel"	CONACULTA-UAM	978-84-937302	n.d.	n.d.	n.d.
	Díaz Robles, Laura Catalina		<i>Bienes de salvación</i>	UAQR	9.78607E+12	n.d.	n.d.	n.d.
	Díaz Robles, Laura Catalina	<i>Universidad y profesiones de la salud. Prefiguraciones y configuraciones históricas</i>		UdeG	9.78607E+12	n.d.	n.d.	n.d.
	Díaz Robles, Laura Catalina	<i>Revista de Educación y Desarrollo</i>	"Señores y señoras de las conferencias de San Vicente de Paul, educadores católicos e informales, ¿Por tanto, invisibles?"	n.d.	9.78607E+12	n.d.	n.d.	Nacional
	Didier Anne-Catherine	<i>Diversités culturelles et enseignement du français dans le monde: le projet CECA</i>	"Les cultures denseignement et les cultures d'apprentissage du français langue étrangère au Mexique : chantier en cours"	PUG	978-849828314	n.d.	n.d.	n.d.
	Durán Juárez Juan Manuel	<i>Los estudios del agua en la Cuenca Lerma-Chapala-Santiago III</i>	UdeG y Colmich	Libro Coordinado	9.78997E+12	n.d.	n.d.	n.d.
	Durán Juárez Juan Manuel	<i>Ciudad y agua</i>	Universidad de Guadalajara	Libro Coordinado	n.d.	n.d.	n.d.	n.d.




INVESTIGACIÓN

Publicaciones como resultado de actividades de investigación, 2011

Cuadro 1.7

Entidad de la Red	Autor (es)	Nombre de la publicación	Editado por	Tipo*	Registro en SCI / SSCI	Participación de académicos externos	Participación de estudiantes	Arbitraje (nacional / internacional)
	Durán Juárez Juan Manuel	<i>Los estudios del agua en al Cuenca Lerma-Chapala-Santiago III</i>	"Los costos ambientales de abastecimiento de agua a las ciudades: El caso de la ZMG. Algunas reflexiones sobre el abastecimiento de agua a la ZMG"	UdeG y COLMICH	n.d.	n.d.	n.d.	n.d.
	Durán Juárez Juan Manuel	<i>Ciudad y agua</i>	"El agua como recurso impulsor del desarrollo regional en la Ciénega de Jalisco: El caso de la Ciudad de Ocotlán"	Universidad de Guadalajara	978-607-8019-	n.d.	n.d.	n.d.
	Durán Juárez Juan Manuel	Revista del Seminario de Historia Mexicana	Agua, tierra, tecnología: Usos del agua y reconfiguraciones regionales en los Ríos Zula y Santiago.	n.d.	n.d.	n.d.	n.d.	Nacional
	Durand Arp-Nisen, Jorge Guillermo	<i>Immigration in the United States and Spain: considerations for educational leaders</i>	"Las protestas de inmigrantes en Estados Unidos. Nuevos actores en la política transnacional"	Ediciones Eunote	978-987-1498-	n.d.	n.d.	n.d.
	Durand Arp-Nisen, Jorge Guillermo	<i>Mercados de trabajo y migración internacional</i>	"Balance migratorio en América Latina y el Caribe 1950-2010"	UNAM	9.78607E+12	n.d.	n.d.	n.d.
	Durand Arp-Nisen, Jorge Guillermo	<i>Migraciones internacionales</i>	"Ethnic Capital and Relay Migration: New and Old Migratory Patterns in Latin America"	n.d.	878-607-00-50	n.d.	n.d.	Internacional
	Durand Arp-Nisen, Jorge Guillermo	<i>Inmigración e integración sociolaboral en España y Estados Unidos</i>	"Emigration from Two Labor Frontier Nations. A Comparison of Moroccans in Spain and Mexicans in the United States"	n.d.	978-607-450-3	n.d.	n.d.	Internacional
	Durand Arp-Nisen, Jorge Guillermo	<i>Revista de la Universidad Iberoamericana, Migración y fronteras</i>	"Migración y políticas públicas: Inercias y desafíos"	n.d.	9.78607E+12	n.d.	n.d.	Nacional
	Durand Arp-Nisen, Jorge Guillermo	<i>Arquitectura de remesas. Sueños de retorno, signos de éxito</i>	"La arquitectura migrante"	n.d.	978-607-450-1	n.d.	n.d.	Nacional
	Durand Arp-Nisen, Jorge Guillermo	<i>Historia mexicana</i>	"Visiones y versiones pioneras de la migración mexicana"	n.d.	9.7885E+12	n.d.	n.d.	Nacional




INVESTIGACIÓN

Publicaciones como resultado de actividades de investigación, 2011

Cuadro 1.7

Entidad de la Red	Autor (es)	Nombre de la publicación	Editado por	Tipo*	Registro en SCI / SSCI	Participación de académicos externos	Participación de estudiantes	Arbitraje (nacional / internacional)
	Elizabeth Leticia Souza Mosqueda.	<i>Estudios internacionales</i>	"Visiones y versiones pioneras de la migración mexicana" "La desaceleración productiva en estados unidos y su repercusión en la industria electrónica de Jalisco"	Universidad de Guadalajara	9.78607E+12	n.d.	n.d.	n.d.
	Elizabeth Leticia Souza Mosqueda.	Lineamientos editoriales de la revista <i>Cultura, Tecnología y Patrimonio</i>	"Educación Virtual en México"	n.d.	978-607-424-1	n.d.	n.d.	Internacional
	Enciso Ávila María Isabel	<i>Memorias del 9 Congreso Nacional de Orientación Educativa</i>	"Detección de necesidades de orientación educativa a través del seguimiento a la trayectoria escolar discontinua"	UAEM	978-607-450-3	n.d.	n.d.	n.d.
	Enciso Ávila María Isabel	<i>Memorias del 7o. Congreso de Investigación Educativa. La investigación del curriculum</i>	"Estudio sobre trayectorias continuas en programas educativos del SUV"	UAN	978-607-455-6	n.d.	n.d.	n.d.
	Enciso Ávila María Isabel	<i>Memorias del 7o. Congreso de Investigación Educativa. La investigación del curriculum</i>	"Estrategias utilizadas por estudiantes para permanecer en la Universidad y alcanzar la graduación. Caso UdeG"	UAN	En prensa	n.d.	n.d.	n.d.
	Escobedo Torres Cecilia	<i>México y la cuenca del Pacífico</i>	"Ecos del Pacífico en México"	n.d.	978-607-417-1	n.d.	n.d.	Nacional
	Eudave Robles Irma Cecilia	<i>FOLIOS</i>	"Paz en la palabra: poesía social española de los años cincuenta"	n.d.	978-84-92860-	n.d.	n.d.	Nacional
	Falck Reyes, Melba Eugenia Maritza.	<i>Japón ante la nueva configuración de Asia Pacífico</i>	"El papel de Japón en la integración económica de Asia"	Colmex	978-84-9784-5	n.d.	n.d.	n.d.
	Falck Reyes, Melba Eugenia Maritza.	<i>Revista Iberoamericana</i>	"Japanese Merchants in 17th Century Guadalajara"	n.d.	9.78607E+12	n.d.	n.d.	Internacional
	Federico de la Torre de la Torre	<i>Otras armas para la Independencia y la Revolución. Ciencias y Humanidades en México</i>	"El Instituto de Ciencias de Jalisco, 1827-1834: instrumento de cambio con orientación federalista -publicación extemporánea de 2010 hasta 2011"	FCE-UNAM- UAS- UMSNH-HCH	978-607-78825	n.d.	n.d.	n.d.

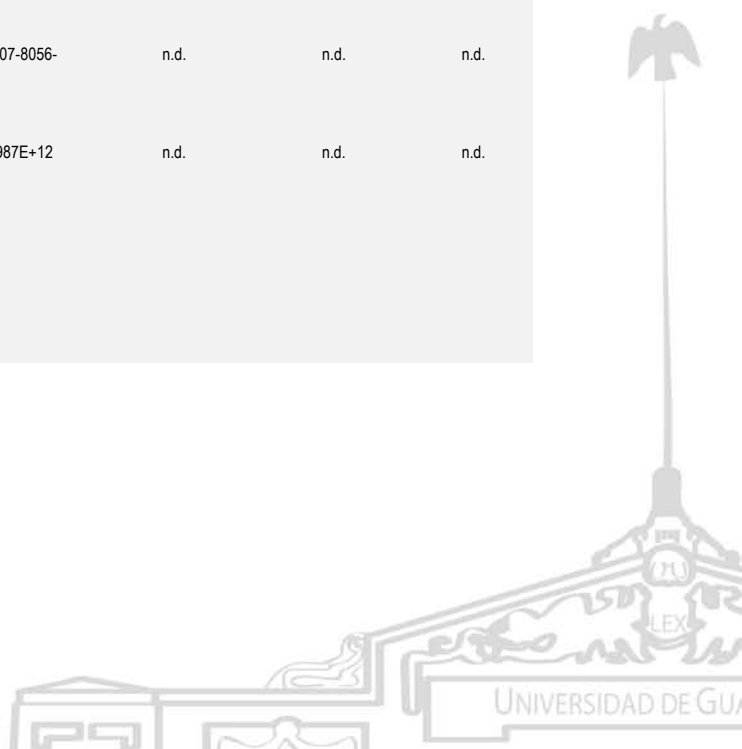


INVESTIGACIÓN

Publicaciones como resultado de actividades de investigación, 2011


Cuadro 1.7

Entidad de la Red	Autor (es)	Nombre de la publicación	Editado por	Tipo*	Registro en SCI / SSCI	Participación de académicos externos	Participación de estudiantes	Arbitraje (nacional / internacional)
	Federico de la Torre de la Torre	<i>Patrimoine de l'industrie. Ressources, pratiques, cultures</i>	"Jaisco and its Nineteenth-Century Industrial Heritage"	n.d.	978 84 470 37	n.d.	n.d.	Internacional
	Federico de la Torre de la Torre	<i>Letras Históricas</i>	"Ciencia, industrialización y utopía social: notas sobre Vicente Ortigosa de los Ríos, 1817-1877"	n.d.	n.d.	n.d.	n.d.	Internacional
	Fernández Reyes Álvaro Arturo	<i>Brasil, México. Aproximaciones cinematográficas</i>	"Cronos. El origen del alquimista"	Editorial da UFFA, UAM	978-607-450-3	n.d.	n.d.	n.d.
	Fernández Reyes Álvaro Arturo	<i>Aprehendiendo al delincuente. Crimen y medios en América del Norte</i>	"Flores del mal en el cine mexicano. La devoradora criminal o el tipo clásico moderno"	UNAM	978-607-7629-	n.d.	n.d.	n.d.
	Fernández Reyes Álvaro Arturo	<i>Reflexiones teóricas sobre cine contemporáneo</i>	"El thriller en su laberinto. Dos miradas al thriller mexicano en el ocaso de los setenta"	Gobierno del Estado de México	9.78607E+12	n.d.	n.d.	n.d.
	Fernández Reyes Álvaro Arturo	<i>Tendencias del cine iberoamericano en el nuevo milenio. Argentina, Brasil, España y México</i>	"Carlos Reygadas. El lento estilo del espectáculo"	UdeG	9.78607E+12	n.d.	n.d.	n.d.
	Flores Medina Rubén Jaime	<i>Revista Sufragio</i>	"Racionalidad Jurídica y Derecho Prospectivo Electoral"	n.d.	9.78607E+12	n.d.	n.d.	Internacional
	Flores Soria Darío Armando	<i>I Coloquio Internacional. Diálogos: Presente y Futuro de las Religiones y la espiritualidad. Sus contextos en Europa y América Latina</i>	La casa del Mago	Libro Coordinado	9.78607E+12	n.d.	n.d.	n.d.
	Fregoso Gennis, Carlos	<i>Liberty, liberte, libertad. El mundo hispánico en la era de las revoluciones</i>	"La constitución de Cádiz: una visión novohispana"	Universidad de Cádiz	978-607-8056-	n.d.	n.d.	n.d.
	Fregoso Gennis, Carlos	<i>Las mujeres en la independencia en América Latina</i>	"Contribución a los derechos humanos de las mujeres y su inclusión en las esferas ilustradas de la sociedad novogalaica - occidente de México S.XIX"	UNESCO-CEMHAL	9.78987E+12	n.d.	n.d.	n.d.



INVESTIGACIÓN

Publicaciones como resultado de actividades de investigación, 2011								
								Cuadro 1.7
Entidad de la Red	Autor (es)	Nombre de la publicación	Editado por	Tipo*	Registro en SCI / SSCI	Participación de académicos externos	Participación de estudiantes	Arbitraje (nacional / internacional)
Fuentes Navarro, Raúl		<i>Investigar la comunicación en el México de hoy</i>	"Implicaciones teóricas y prácticas en la metainvestigación sobre la institucionalización y la profesionalización avanzada de las ciencias de la comunicación"	Universidad Iberoamericana	9.78987E+12	n.d.	n.d.	n.d.
Fuentes Navarro, Raúl		<i>Comunicación política en México. Retos y desafíos ante el proceso democratizador global</i>	"Prólogo"	Comunicación Social	9.78987E+12	n.d.	n.d.	n.d.
Fuentes Navarro, Raúl		<i>Cultura latina y revolución digital. Matrices para pensar el espacio Iberoamericano de comunicación</i>	"Pensamiento comunicacional latinoamericano y convergencia digital. Retos epistemológicos y académicos"	Gedisa	9.78846E+12	n.d.	n.d.	n.d.
Fuentes Navarro, Raúl		<i>Intercom, revista brasileira de Ciências da Comunicação</i>	"50 años de investigaciones de la comunicación en México: un recuento descriptivo de la producción publicada"	n.d.	9.78846E+12	n.d.	n.d.	Internacional
Fuentes Navarro, Raúl		<i>Revista Latinoamericana de Ciencias de la Comunicación</i>	"Investigación de la comunicación, incertidumbre y conocimiento de la sociedad"	n.d.	978-607-9207-	n.d.	n.d.	Internacional
Fuentes Navarro, Raúl		<i>Signo y Pensamiento</i>	"Investigación de la comunicación: referentes y condiciones internacionales de un diálogo transversal de saberes"	n.d.	978-607-9207-	n.d.	n.d.	Internacional
Gacel, Jocelyne Suzanne Pierrette		<i>Internationalization of Higher Education: Global Trends, regional perspectives. IAU 3rd Global Survey Report</i>	"Latin America and Caribbean"	IAU	978-607-95692	n.d.	n.d.	n.d.
Gacel, Jocelyne Suzanne Pierrette		<i>Revista de Universidad y Sociedad del Conocimiento</i>	"Impacto del proceso de Bolonia en América Latina"	n.d.	pendiente	n.d.	n.d.	Internacional
Gacel, Jocelyne Suzanne Pierrette		<i>Educación Global</i>	"La dimensión internacional de la educación terciaria en América Latina"	n.d.	9.78951E+12	n.d.	n.d.	Internacional
Gacel, Jocelyne Suzanne Pierrette		<i>Trends & Insights. For International Education Leaders</i>	"Comprehensive Internationalization in latin America"	n.d.	978-607-450-3	n.d.	n.d.	Internacional




INVESTIGACIÓN

Publicaciones como resultado de actividades de investigación, 2011								
								Cuadro 1.7
Entidad de la Red	Autor (es)	Nombre de la publicación	Editado por	Tipo*	Registro en SCI / SSCI	Participación de académicos externos	Participación de estudiantes	Arbitraje (nacional / internacional)
	Gallegos Ramírez Mónica	<i>Revista herramienta debate y crítica marxista</i>	"La ciudad en declive: expresión de la crisis de lo urbano"	n.d.	887-340-230-4	n.d.	n.d.	Internacional
	Gallegos Ramírez Mónica	<i>Desacatos-revista de antropología social</i>	"Mas allá del capital y del estado?: cuatro propuestas por la vida y un comentario"	n.d.	978-3-8682-33	n.d.	n.d.	Internacional
	García Alcaraz, María Guadalupe	<i>Universidad y profesiones: prefiguraciones y configuraciones históricas</i>	"La Escuela de Arquitectura de la Universidad de Guadalajara, 1948-1969"	CUCSH-UDG	9.78607E+12	n.d.	n.d.	n.d.
	García Rojas, Irma Beatriz	<i>Boletín del Instituto de Geografía de la Universidad Nacional Autónoma de México, UNAM</i>	"Reseña libro de Antonio García de León <i>Tierra adentro, mar en fuera</i> "	n.d.	9.78607E+12	n.d.	n.d.	Internacional
	García Rojas, Irma Beatriz	<i>Revista AFECH, Asociación para el Fomento de Estudios de Historia en Centro América</i>	"Las fronteras mexicanas. Una revisión histórica y contemporánea a sus interpretaciones locales"	n.d.	9783110236-2	n.d.	n.d.	Internacional
	Gelacio Juan Ramón Gutiérrez Ocegueda	<i>Manual de política financiera pública aplicable a las unidades de enseñanza. Planeación y organización de la administración pública y derecho fiscal I</i>	CUCSH - UdeG	Autor	9.78607E+12	n.d.	n.d.	n.d.
	Gelacio Juan Ramón Gutiérrez Ocegueda	<i>Impuesto a los depósitos en efectivo.</i>	"La ley del impuesto a los depósitos en efectivo. Su argumentación interpretativa jurisdiccional en asuntos inherentes a sindicatos de trabajadores"	Ediciones de la Noche	9.7885E+12	n.d.	n.d.	n.d.
	Gómez Barrenechea Beatriz Soledad	<i>Mujeres indígenas y políticas públicas en América Latina</i>	"Saberes ancestrales y reconocimiento de derechos: nuevos espacios para las mujeres indígenas de las Américas"	Editorial Fundamentos	9.7885E+12	n.d.	n.d.	n.d.
	Gómez Barrenechea Beatriz Soledad	<i>Contextualizaciones Latinoamericanas.</i>	"Pueblos indígenas de América Latina: la emergencia de las mujeres organizadas"	n.d.	9.78607E+12	n.d.	n.d.	Nacional
	Gómez Contreras, Flor Alejandra	<i>Revista de educación y desarrollo</i>	"La relevancia del error. Hacia una didáctica de la autocorrección en textos académicos"	n.d.	n.d.	n.d.	n.d.	Nacional




INVESTIGACIÓN

Publicaciones como resultado de actividades de investigación, 2011								
Entidad de la Red	Autor (es)	Nombre de la publicación	Editado por	Tipo*	Registro en SCI / SSCI	Participación de académicos externos	Participación de estudiantes	Arbitraje (nacional / internacional)
	Gómez Gastélum Luis	<i>Moluscos arqueológicos de América</i>	Universidad de Guadalajara	Libro Coordinado	9.78607E+12	n.d.	n.d.	n.d.
	Gómez Gastélum Luis	<i>Moluscos arqueológicos de América</i>	"Presentación"	Universidad de Guadalajara	9.78607E+12	n.d.	n.d.	n.d.
	Gómez Gastélum Luis	<i>Moluscos arqueológicos de América</i>	"¿Existió un culto lunar prehispánico en la cuenca de Sayula?"	Universidad de Guadalajara	978-950-793-0	n.d.	n.d.	n.d.
	Gómez López, Alicia	<i>Tópicos contemporáneos sobre seguridad, transparencia y reforma penal</i>	UdeG - CUVALLES	Libro Coordinado	9.78607E+12	n.d.	n.d.	n.d.
	Gómez López, Alicia	<i>Tópicos contemporáneos sobre seguridad, transparencia y reforma penal</i>	"Calidad de la democracia, impartición de justicia y transparencia: un acercamiento al cumplimiento de la norma por parte del Poder Judicial del Estado"	UdeG, CUVALLES	9.78607E+12	n.d.	n.d.	n.d.
	Gómez López, Alicia	<i>Jalisco en el mundo contemporáneo: aportaciones para una enciclopedia de la época. Tomo II: Derecho, economía y política</i>	"Transparencia y Acceso a la Información Pública"	UdeG COECYTJAL	9.78607E+12	n.d.	n.d.	n.d.
	Gómez López, Alicia	<i>Caleidoscopio de la innovación democrática en América Latina</i>	"Leyes pero no Instituciones: eficacia y consolidación de las instituciones de la transparencia y el derecho de acceso a la información pública en México"	FLACSO, U. de Oxford, Cen	9.78607E+12	n.d.	n.d.	n.d.
	Gómez Loza, Ma. Esther	<i>Sincronía</i>	"La revolución mexicana en Emiliano Zapata, un soñador con bigotes de Guillermo Samperio"	n.d.	978-607-450-3	n.d.	n.d.	Internacional
	Gómez Pérez Salomé	<i>Actas del XV Congrès de l'AMIFRAM</i>	"Reforme curriculaire et compétences : une problématique en jeu"	Chemins Actuels	978-607-486-1	n.d.	n.d.	n.d.
	Gómez Pérez Salomé	<i>Actas del XV Congrès de l'AMIFRAM</i>	"Reforme curriculaire et compétences : une problématique"	n.d.	9.78607E+12	n.d.	n.d.	Internacional



INVESTIGACIÓN

Publicaciones como resultado de actividades de investigación, 2011								
Entidad de la Red	Autor (es)	Nombre de la publicación	Editado por	Tipo*	Registro en SCI / SSCI	Participación de académicos externos	Participación de estudiantes	Arbitraje (nacional / internacional)
	Gómez Pérez Salomé	<i>Actas del Congreso FIEEI</i>	"La place de l'interculturel dans la formation de futurs professeurs de FLE. Mécanismes de représentations"	n.d.	9.78607E+12	n.d.	n.d.	Internacional
	González Arce Teresa Georgina	<i>Literatura en diálogo. Una muestra de estudios comparados</i>	"Vidas imaginarias. Apuntes sobre una tradición" en Blanca Estela Ruiz y Sergio Figueroa eds., <i>Literatura en diálogo. Una muestra de estudios comparados</i>	UdeG	9.78608E+12	n.d.	n.d.	n.d.
	González Arce Teresa Georgina	<i>MetaNarrativas Hispánicas</i>	"Las metáforas de la escritura en <i>El mundo de Juan José Millás</i> "	Lit Verlag	978-85-7814-2	n.d.	n.d.	n.d.
	González De La Torre, Yolanda	<i>Perfiles educativos</i>	"Configuración de las prácticas lectoras en contextos sociales"	n.d.	978-607-450-3	n.d.	n.d.	Internacional
	González Iñiguez José Santiago	<i>Études Ricoeuriennes / Ricoeur Studies ERRS</i>	"Evaluación del artículo: Libertad, deseo, dolor y reconocimiento"	n.d.	9.78997E+12	n.d.	n.d.	Internacional
	González Iñiguez José Santiago	<i>Études Ricoeuriennes / Ricoeur Studies ERRS</i>	"Evaluación del artículo: Paul Ricoeur, pensador del testimonio histórico"	n.d.	9.7885E+12	n.d.	n.d.	Internacional
	González Iñiguez José Santiago	<i>Études Ricoeuriennes / Ricoeur Studies ERRS</i>	"Evaluación del artículo: Tacto, promesa y convicción"	n.d.	9.78608E+12	n.d.	n.d.	Internacional
	González Pérez, Cándido.	<i>El Programa Bracero / The Bracero Program</i>	CUCSH - UdeG	Autor	9.7885E+12	n.d.	n.d.	n.d.
	González Reyes Ana Luisa	<i>Revista de Neuropsicología, Neuropsiquiatría y Neurociencias</i>	"Influencia de la edad en medidas usuales relacionadas con tareas de lectura en escolares hispanohablantes"	n.d.	9.7816E+12	n.d.	n.d.	Internacional
	Guajardo Cárdenas, Soledad Graciela	<i>Revista Neuropsicología, Neuropsiquiatría y Neurociencias</i>	"Influencia de la edad en medidas usuales relacionadas con tareas de lectura en escolares hispanohablantes"	n.d.	9.78607E+12	n.d.	n.d.	Internacional
	Gutiérrez Rosete Hernández, Jorge Gastón	<i>Jalisco en el mundo contemporáneo. Aportaciones para una Enciclopedia de la Época. Tomo II - Edición fechada 2010, publicado 2011-</i>	"Violencia institucional y el 28 de mayo"	Universidad de Guadalajara	978-607-477-4	n.d.	n.d.	n.d.




INVESTIGACIÓN

Publicaciones como resultado de actividades de investigación, 2011

Cuadro 1.7

Entidad de la Red	Autor (es)	Nombre de la publicación	Editado por	Tipo*	Registro en SCI / SSCI	Participación de académicos externos	Participación de estudiantes	Arbitraje (nacional / internacional)
	Gutiérrez Zúñiga María Auxiliadora	<i>Artefactos</i>	"Vivir y amar en el lenguaje de la Belle Époque. El dios desaparecido de Camille Claudel 1864 - 1943"	n.d.	n.d.	n.d.	n.d.	Internacional
	Gutiérrez Zúñiga María Cristina Del Refugio	<i>Discursos e imágenes en movimiento. Siete estudios de comunicación y cultura</i>	"Dimensiones operacionales de la individuación religiosa en jóvenes tapatíos"	Universidad de Guadalajara	9.78607E+12	n.d.	n.d.	n.d.
	Gutiérrez Zúñiga María Cristina Del Refugio	<i>La antropología y el patrimonio cultural de México</i>	"Encrucijadas entre la herencia azteca y el patrimonio cultural"	CONACULTA	978-84-470-37	n.d.	n.d.	n.d.
	Gutiérrez Zúñiga María Cristina Del Refugio	<i>Pluralización religiosa de América Latina</i>	"Creencias, prácticas y valores. Un seguimiento longitudinal en Guadalajara 1996-2006"	El Colegio de la Frontera	978 607 7764	n.d.	n.d.	n.d.
	Gutiérrez Zúñiga María Cristina Del Refugio	<i>Nuevos caminos de la fe: Prácticas y creencias religiosas en el margen institucional</i>	"Los hispanecas: concheros con aires de nueva era"	El Colegio de la Frontera	9.78607E+12	n.d.	n.d.	n.d.
	Gutiérrez Zúñiga María Cristina Del Refugio	<i>Religión y culturas contemporáneas</i>	"La exploración de imaginarios creyentes en Jalisco"	Universidad Autónoma de A	9.78608E+12	n.d.	n.d.	n.d.
	Gutiérrez Zúñiga María Cristina Del Refugio	<i>Archives des Sciences Sociales de Religión</i>	"La neomexicanidad y los circuitos new age: ¿un hibridismo sin fronteras o múltiples estrategias de síntesis espiritual?"	n.d.	9.78607E+12	n.d.	n.d.	Internacional
	Guzmán Guzmán Eva	<i>Espacios con esperanza en indo-ibero América</i>	"Actores economía y política educacional dentro del humanismo económico"	LUIS EUGENIO DIMARCO	978-607-7892-	n.d.	n.d.	n.d.
	Guzmán Guzmán Eva	<i>Revista Educ@rnos</i>	"La escuela y la tutoría a los alumnos"	n.d.	978-84-92860-	n.d.	n.d.	Internacional
	Guzmán Ramos Juan Francisco	<i>La Revolución Mexicana en trivias</i>	"En tiempos de la Revolución Mexicana: Galletas, carnitas, bilimbiques y juanitas"	Cardise	978-607-7892-	n.d.	n.d.	n.d.
	Hermosillo de Anda Carmen Araceli	<i>EXPRESA CUAAD</i>	"La zonificación como método de representación y expresión gráfica de la ciudad"	n.d.	n.d.	n.d.	n.d.	Nacional

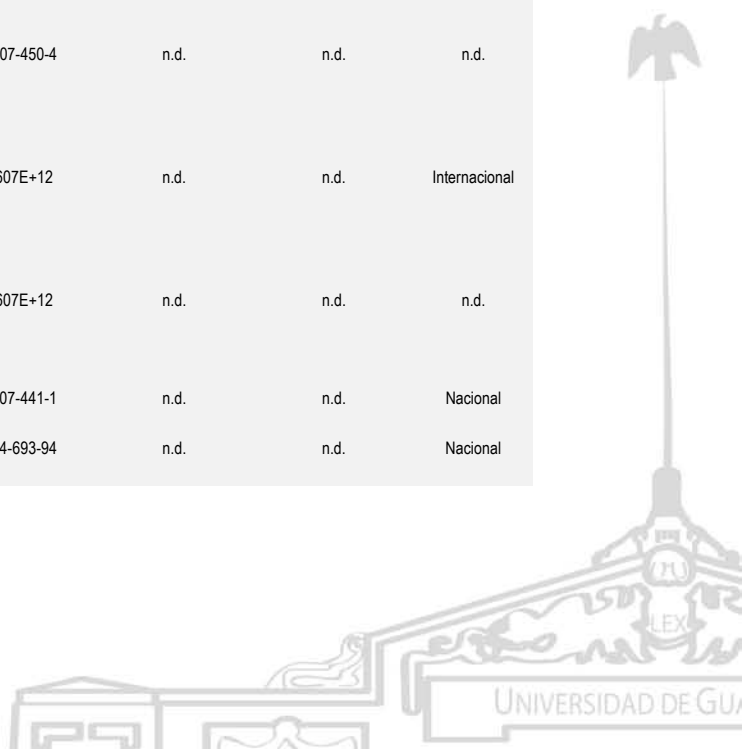


INVESTIGACIÓN

Publicaciones como resultado de actividades de investigación, 2011

Cuadro 1.7

Entidad de la Red	Autor (es)	Nombre de la publicación	Editado por	Tipo*	Registro en SCI / SSCI	Participación de académicos externos	Participación de estudiantes	Arbitraje (nacional / internacional)
Hernández Águila Elena De La Paz		<i>Transformaciones Recientes en la Zona Metropolitana de Guadalajara. Economía, Gobierno y Resistencia Social</i>	Universidad de Guadalajara	Libro Coordinado	978-607-450-3	n.d.	n.d.	n.d.
Hernández Águila Elena De La Paz		<i>Transformaciones Recientes en la Zona Metropolitana de Guadalajara. Economía, Gobierno y Resistencia Social</i>	"El débil cimiento legal de las políticas y el Estado en la Zona Metropolitana de Guadalajara. Debates Actuales"	Univ. de Guadalajara	n.d.	n.d.	n.d.	n.d.
Hernández Águila Elena De La Paz		<i>Revista La Ventana</i>	"Nuevas tendencias en el mundo empresarial. La participación de las mujeres"	n.d.	n.d.	n.d.	n.d.	Internacional
Hernández Hernández, Roberto		<i>China Engages Latin America: Tracing the Trajectory</i>	"China and Mexico: Trade, Migration, and Guanxi"	Lynne Rienner Publishers,	9.78608E+12	n.d.	n.d.	n.d.
Hernández Hernández, Roberto		<i>Cuenca Asia-Pacífico. Temas de economía, negocios y competitividad</i>	"El impacto de la crisis económica mundial en China"	Tecnológico de Monterrey	978607-9207-4	n.d.	n.d.	n.d.
Hernández Herrera, María Helena De Jesús		<i>Revista Lápiz-cero.com.mx</i>	"Spinoza : ética , conciencia e imaginación"	n.d.	9.78929E+12	n.d.	n.d.	Internacional
Hernández Ramírez María Elena		<i>Journalism Studies</i>	"Mapping Journalism Cultures across Nations: A Comparative Study of 18 Countries"	n.d.	9.78607E+12	n.d.	n.d.	Internacional
Hernández Rodríguez Alfonso		<i>Revista de estudios de género La ventana</i>	"Trabajo y cuerpo. el caso de los hombres enfermeros"	n.d.	9.78607E+12	n.d.	n.d.	Internacional
Horta Rojas Jaime		<i>Universidad y profesiones de la salud: prefiguraciones y configuraciones históricas.</i>	El agua y la electricidad como instrumentos terapéuticos en Guadalajara	Universidad de Guadalajara	978-607-450-4	n.d.	n.d.	n.d.
Horta Rojas Jaime		<i>Universidad y profesiones de la salud: prefiguraciones y configuraciones históricas</i>	"Entre los miasmas y los microbios: Guadalajara vista por un higienista del siglo XIX"	Universidad de Guadalajara	978-607-450-4	n.d.	n.d.	n.d.
Hurtado González Javier		<i>Estudios Socio-jurídicos</i>	"El derecho de asociación y reunión en México: una revisión constitucional"	n.d.	9.78607E+12	n.d.	n.d.	Internacional
Ibáñez Izquierdo Alfonso		<i>Movimientos Indígenas en América Latina. Liderazgos, discursos y utopías.</i>	"Prólogo"	DEILA-elaleph.com	9.78607E+12	n.d.	n.d.	n.d.
Ibáñez Izquierdo Alfonso		<i>Contextualizaciones latinoamericanas</i>	"Los desafíos del diálogo intercultural"	n.d.	978-607-441-1	n.d.	n.d.	Nacional
Ibáñez Izquierdo Alfonso		<i>Contextualizaciones latinoamericanas</i>	"Un acercamiento al buen vivir"	n.d.	978-84-693-94	n.d.	n.d.	Nacional




INVESTIGACIÓN

Publicaciones como resultado de actividades de investigación, 2011

Cuadro 1.7

Entidad de la Red	Autor (es)	Nombre de la publicación	Editado por	Tipo*	Registro en SCI / SSCI	Participación de académicos externos	Participación de estudiantes	Arbitraje (nacional / internacional)
	Ibáñez Izquierdo Alfonso	<i>Xipe totek</i> , marzo de 2011	"Los desafíos del diálogo intercultural"	n.d.	978-601-441-0	n.d.	n.d.	Nacional
	Inozemtseva Olga	<i>Developmental Psychology</i>	"Gender differences in cognitive development"	n.d.	978-987261699	n.d.	n.d.	Internacional
	Inozemtseva Olga	<i>Revista de Neuropsicología, Neuropsiquiatría y Neurociencias</i>	"Influencia de la edad en medidas usuales relacionadas con tareas de lectura en escolares hispanohablantes"	n.d.	9.78607E+12	n.d.	n.d.	Internacional
	Inozemtseva Olga	<i>Revista de Neuropsicología, Neuropsiquiatría y Neurociencias</i>	"El papel de las hormonas en la maduración del sistema nervioso central y en el desarrollo cognitivo y conductual"	n.d.	n.d.	n.d.	n.d.	Internacional
	Irma Leticia Leal Moya	<i>La migración como factor de desarrollo. Memorias del Primer Foro Internacional sobre Migración y Desarrollo</i>	Universitaria	Libro Coordinado	8477682089	n.d.	n.d.	n.d.
	Irma Leticia Leal Moya	<i>Gestión y Desarrollo Local II</i>	Coordinación CUCSH	Libro Coordinado	978-607-02-2	n.d.	n.d.	n.d.
	Jesús López Salas	<i>Disertaciones, tensiones y reflexiones educativas en torno a la subjetividad</i>	"Comprensión y verdad en <i>El Ser y El Tiempo</i> "	SEP-UPN	968-832-023-4	n.d.	n.d.	n.d.
	Jiménez Domínguez Bernardo	<i>International Journal of Hispanic Psychology - Online.</i>	"The compact city model relationship with sustainability in urban regeneration projects"	n.d.	9.78607E+12	n.d.	n.d.	Internacional
	Jiménez Lomeli Salvador	<i>Productos de investigación educativa</i>	"El programa de estímulos a la carrera docente 1996-1997. Un estudio comparativo en dos centros universitarios de la Universidad de Guadalajara"	CUCSH/UdeG	9.78607E+12	n.d.	n.d.	n.d.
	Jiménez Pelayo Águeda.	<i>Letras Históricas</i>	"Reseña: Vencer la derrota. Vivir en la sierra zapoteca de México, 1674 - 1707"	n.d.	9.78607E+12	n.d.	n.d.	Internacional
	Jorge Alberto Quevedo Flores	<i>Estudios Internacionales. Temas contemporáneos</i>	"La ciencia y la tecnología en el marco del Acuerdo de Asociación México-Unión Europea: Apuntes para su desarrollo"	CUCSH-COETCYJAL	9.78607E+12	n.d.	n.d.	n.d.




INVESTIGACIÓN

Publicaciones como resultado de actividades de investigación, 2011


Cuadro 1.7

Entidad de la Red	Autor (es)	Nombre de la publicación	Editado por	Tipo*	Registro en SCI / SSCI	Participación de académicos externos	Participación de estudiantes	Arbitraje (nacional / internacional)
	Jorge Alberto Quevedo Flores	<i>Los desafíos de la integración en el siglo XXI. Presentación del I Congreso Internacional de la Red de Integración Latinoamericana 2011</i>	"México y el proceso de integración en América Latina. Hacia una Comunidad Latinoamericana de Naciones"	REDILA, CE	9.78607E+12	n.d.	n.d.	n.d.
	Jorge Alberto Quevedo Flores	<i>Migración, desarrollo humano e internacionalización</i>	"Avances y perspectivas de la Asociación Estratégica Birregional eurolatinoamericana 1999-2009"	UNINORTE	n.d.	n.d.	n.d.	n.d.
	Jorge Alberto Quevedo Flores	<i>Revista Electrónica Iberoamericana</i>	"Los socios estratégicos de la Unión Europea en América Latina: Una nueva estrategia de acción exterior. La teoría de la pinza"	n.d.	978-970-9031-	n.d.	n.d.	Internacional
	Jorge Ceja Martínez y Mirna Cázares Vázquez	<i>Prácticas ciudadanas y movimientos contra-hegemónicos en América Latina</i>	CUCSH - UdeG	Coordinadores	9.78607E+12	n.d.	n.d.	n.d.
	José Antonio Ramírez Díaz.	<i>Revista de la Asociación de Sociología de la Educación</i>	"Epistemología de las políticas educativas y procesos de transformación de las universidades públicas"	n.d.	9.78607E+12	n.d.	n.d.	Internacional
	José de Jesús Gómez Valle.	<i>Estudios jaliscienses</i>	"Los empresarios y el pan en la alternancia en Jalisco"	n.d.	978-607-95692	n.d.	n.d.	Internacional
	José Igor Israel González Aguirre	<i>Los movimientos sociales en Jalisco. Entre la tradición y la postmodernidad</i>	En prensa	Libro Coordinado	n.d.	n.d.	n.d.	n.d.
	José Igor Israel González Aguirre	IXAYA, Revista universitaria de desarrollo social	"Re-pensar el desarrollo. Una mirada al horizonte jalisciense"	n.d.	978-607-450-4	n.d.	n.d.	Nacional
	José Jesús Bravo Vergara	<i>Asociación Mexicana de Estudios sobre Canadá</i>	"La política exterior canadiense y sus divergencias con Estados Unidos durante la administración de George W. Bush Jr."	n.d.	9.78607E+12	n.d.	n.d.	Internacional
	José Rojas Galván	<i>Cuarto encuentro de especialistas de la región norte de Jalisco y sur de Zacatecas</i>	"La alimentación en el norte de Jalisco como problema histórico"	Universidad de Guad.	9.78607E+12	n.d.	n.d.	n.d.



INVESTIGACIÓN

Publicaciones como resultado de actividades de investigación, 2011								
Entidad de la Red	Autor (es)	Nombre de la publicación	Editado por	Tipo*	Registro en SCI / SSCI	Participación de académicos externos	Participación de estudiantes	Arbitraje (nacional / internacional)
	José Rojas Galván	<i>Intersticios sociales</i>	"Reseña: El fin de las ideologías: una ilusión en el caso de las sociedades modernas"	n.d.	9.78607E+12	n.d.	n.d.	Nacional
	Juan Carlos Vargas	<i>Tendencias del cine Iberoamericano en el nuevo milenio. Argentina, Brasil, España y México.</i>	CUCSH - UdeG	Coordinador	9.78608E+12	n.d.	n.d.	n.d.
	Juan José Morales Márquez, Lara Pacheco, Ray Freddy, Hernández Águila Elena de la Paz, Chapa García José Benjamín, Ramírez Aguillón Alejandra, Regalado Santillán Jorge, Ceballos Peña Daniel Aurelio	<i>Transformaciones recientes en la zona metropolitana de Guadalajara. Economía, gobierno y resistencia social</i>	CUCSH - UdeG	Coordinadores	9.78141E+12	n.d.	n.d.	n.d.
	Juan José Serratos Cervantes	<i>El sistema financiero internacional</i>	CUCSH - UdeG	Coordinador	9.78607E+12	n.d.	n.d.	n.d.
	Juan Pablo Corona Medina	<i>La innovación geotecnológica como soporte para la toma de decisiones en el desarrollo territorial, resúmenes de ponencias en CD</i>	"La construcción de la infraestructura de datos espaciales en el Departamento de Geografía de la Universidad de Guadalajara"	UAEM	9.78607E+12	n.d.	n.d.	n.d.
	Juan Pablo Corona Medina	<i>La innovación geotecnológica como soporte para la toma de decisiones en el desarrollo territorial</i>	"La construcción de la infraestructura de datos espaciales en el Departamento de Geografía de la Universidad de Guadalajara"	UAEM	9.78608E+12	n.d.	n.d.	n.d.
	Juan Pablo Corona Medina	<i>Sincronía</i>	"Evolución espacial de la transición rural-urbana, 1971-2007, del municipio de El Salto, Jalisco"	n.d.	9.78607E+12	n.d.	n.d.	Nacional
	Juan Pablo Corona Medina	<i>Estudios de la Ciénega</i>	"Dinámica de ocupación del suelo del municipio de El Salto, estado de Jalisco, 1971 - 2007"	n.d.	9.78608E+12	n.d.	n.d.	Nacional
	Juárez, Armando y Antonio González Salazar	<i>Manual de prácticas de geografía física</i>	CUCSH - UdeG	Autores	9.78607E+12	n.d.	n.d.	n.d.
	Katharina Herzig	<i>Memorias. Jornadas DACH 2010. X. Encuentro AMPAL 2011.</i>	"Regional- und zielgruppenspezifischer DaF-Unterricht für Studierende in Mexiko - aktuelle Herausforderungen"	n.d.	978-84-614-82	n.d.	n.d.	Nacional

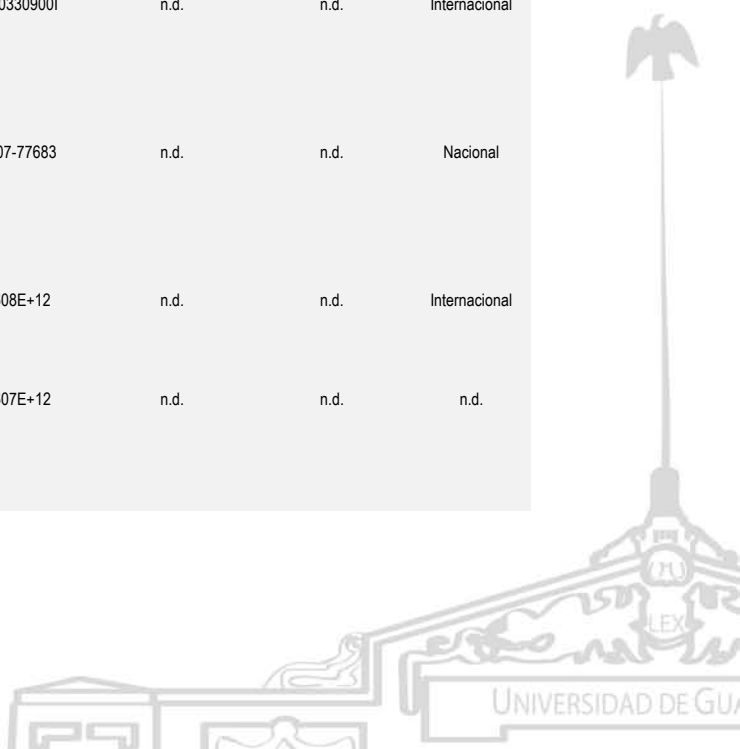


INVESTIGACIÓN

Publicaciones como resultado de actividades de investigación, 2011

Cuadro 1.7

Entidad de la Red	Autor (es)	Nombre de la publicación	Editado por	Tipo*	Registro en SCI / SSCI	Participación de académicos externos	Participación de estudiantes	Arbitraje (nacional / internacional)
	Laura Ibarra García	<i>Norbert Elias y el problema del desarrollo humano</i>	"La teoría histórico-genética después de Piaget"	Ediciones Aura	1-880094-85-1	n.d.	n.d.	n.d.
	Laura Ibarra García	<i>Migración. Desafíos y posibilidades</i>	"La migración de Latinoamérica a Europa"	Prometeo Editores	n.d.	n.d.	n.d.	n.d.
	Laura Ibarra García	<i>Norbert Elias y el problema del desarrollo humano</i>	"La teoría histórico-genética después de Piaget"	Aurora	n.d.	n.d.	n.d.	n.d.
	Laura Ibarra García	<i>Iztapalapa Revista de Ciencias Sociales y Humanidades</i>	"El cambio de paradigma en el pensamiento social mexicano a principios del siglo XIX"	n.d.	9.78607E+12	n.d.	n.d.	Nacional
	Leal Carretero, Fernando Miguel	<i>Repensar a los teóricos de la sociedad</i>	"Un acercamiento a Vilfredo Pareto"	Editorial CUCIENEGA	9.78608E+12	n.d.	n.d.	n.d.
	Leal Carretero, Fernando Miguel	<i>Papers: Revista de Sociología</i>	"Max Weber como profesor de economía"	n.d.	9.78607E+12	n.d.	n.d.	Internacional
	Leal Carretero, Fernando Miguel	<i>Revista de Psicología y Educación, U Complutense de Madrid</i>	"Un nuevo programa para el aprendizaje inicial de la lectura"	n.d.	978-607-00-44	n.d.	n.d.	Internacional
	Lizama Silva, Gladys Teresa	<i>Relaciones</i>	"Inventario de la fábrica textil La Escoba, Guadalajara, Jalisco, 1901"	n.d.	978-607-486-0	n.d.	n.d.	Internacional
	Lizama Silva, Gladys Teresa	<i>Letras históricas</i>	"Inventario de la fábrica textil Río Blanco, Guadalajara, 1901"	n.d.	9.78607E+12	n.d.	n.d.	Nacional
	López Jiménez, José Jaime	<i>El futuro del desarrollo regional sustentable: territorio, sociedad y gobierno</i>	"Integración regional en Asia-Pacífico: entre el multilateralismo y el bilateralismo"	UNAM	9.78607E+12	n.d.	n.d.	n.d.
	López Jiménez, José Jaime	<i>México y la Cuenca del Pacífico</i>	"Japón ante la propuesta de un acuerdo de libre comercio en Asia-Pacífico. El obstáculo agrícola"	n.d.	9789503309001	n.d.	n.d.	Internacional
	López Rocha María	<i>II Congreso Internacional Ciencias, Tecnologías y Culturas. Diálogo Entre las Disciplinas del Conocimiento</i>	"Los procesos discursivos en el trabajo social"	n.d.	978-607-77683	n.d.	n.d.	Nacional
	López Terriquez Silvia	<i>Revista Margen electrónica de trabajo social y ciencias sociales</i>	"Competencias e innovación curricular"	n.d.	9.78608E+12	n.d.	n.d.	Internacional
	López Zaragoza Carlos	<i>Identidad y diferencia, Vol. 1</i>	"Mimesis, sociabilidad por naturaleza y violencia en René Girard"	SIGLO XXI	9.78607E+12	n.d.	n.d.	n.d.




INVESTIGACIÓN

Publicaciones como resultado de actividades de investigación, 2011

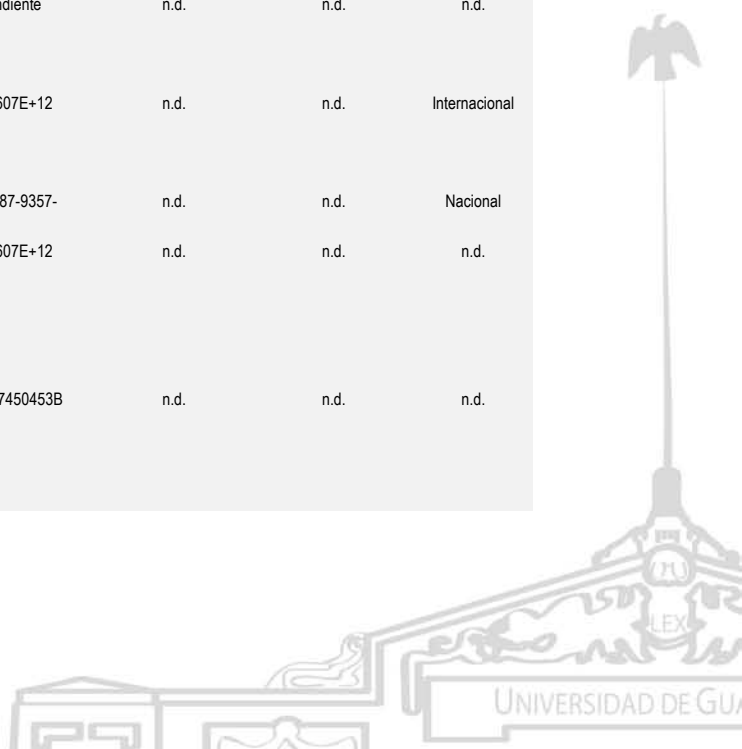
Cuadro 1.7

Entidad de la Red	Autor (es)	Nombre de la publicación	Editado por	Tipo*	Registro en SCI / SSCI	Participación de académicos externos	Participación de estudiantes	Arbitraje (nacional / internacional)
	Lourdes Arce, Arturo Curiel, Cecilia Escobedo, Jaime López, Humberto Ortega, Karla Padilla, Jorge Quevedo, Elizabeth Souza, Jaime Tamayo, Martha Vergara y Alejandra Vizcarra	<i>Estudios internacionales. Temas contemporáneos</i>	CUCSH - UdeG	Autores	978-607-450-4	n.d.	n.d.	n.d.
	Loza Vázquez Martha Guadalupe	<i>Haceres y visiones del sur: discusiones sobre cultura y política en Sudamérica</i>	UdeG	Libro Coordinado	9.78144E+12	n.d.	n.d.	n.d.
	Loza Vázquez Martha Guadalupe	<i>Dilemas latinoamericanos. Otro desarrollo desde el sur global. Tomo II</i>	"Eje dilemático I. El papel del Estado en la sociedad globalizada y la posición predominante respecto a la soberanía nacional"	Frontera Abierta	9.78951E+12	n.d.	n.d.	n.d.
	Loza Vázquez Martha Guadalupe	<i>Revista de Economía Política e Historia Económica</i>	"Panorámica de la Relación de México con Estados Unidos, autonomía y conflictos actuales"	n.d.	9.78608E+12	n.d.	n.d.	Internacional
	Loza Vázquez Martha Guadalupe	<i>Revista Electrónica Contextualizaciones Latinoamericanas</i> http://www.contextualizacioneslatinoamerica	"El Lulismo"	n.d.	9.78608E+12	n.d.	n.d.	Nacional
	Loza Vázquez Martha Guadalupe	<i>Revista electrónica Contextualizaciones Latinoamericanas</i>	"Breve pasaje de la relación México-Estados Unidos e inestabilidad actual"	n.d.	9.7895E+12	n.d.	n.d.	Nacional
	Lozano Uvario, Katia Magdalena	<i>Estrategias competitivas. Empresas, sectores y regiones</i>	"La estructura productiva y los procesos de innovación en la industria mueblera en Jalisco"	Plaza y Valdéz, CONCYTEG	9.78608E+12	n.d.	n.d.	n.d.
	Lucia Mantilla Gutiérrez	<i>Juego rudo y violencia en las escuelas de Yucatán. Coordinadora 2011. Universidad Autónoma de Yucatán</i>	Universidad Autónoma de Yucatán	Libro Coordinado	978-987-26202	n.d.	n.d.	n.d.
	Lucia Mantilla Gutiérrez	<i>Familia y tradición. Herencias tangibles e intangibles en escenarios cambiantes</i>	"La sociología del deseo y el individuo inexistente una hipótesis sobre la trascendencia pública del orden familiar"	El Colegio de Michoacán	9.78607E+12	n.d.	n.d.	n.d.



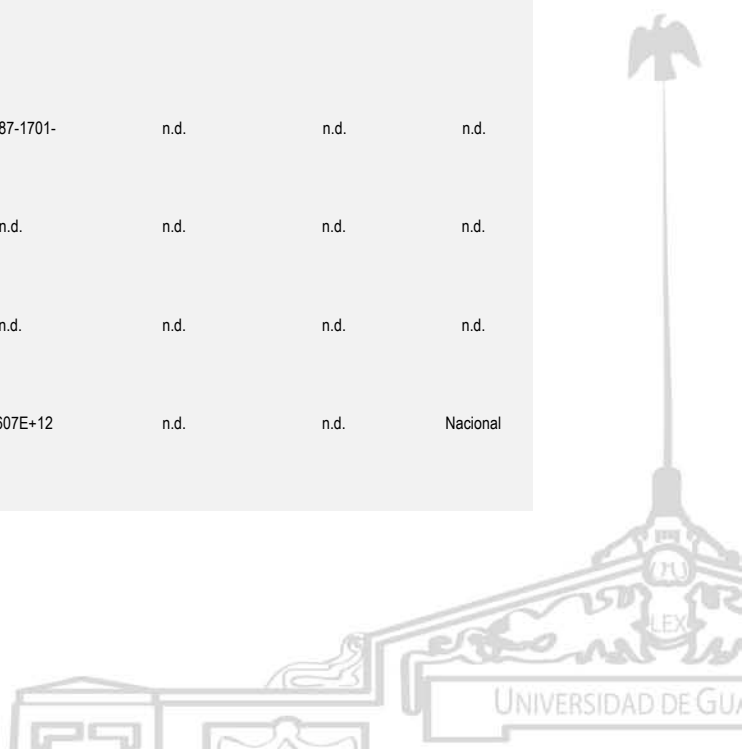
INVESTIGACIÓN

Publicaciones como resultado de actividades de investigación, 2011								
								Cuadro 1.7
Entidad de la Red	Autor (es)	Nombre de la publicación	Editado por	Tipo*	Registro en SCI / SSCI	Participación de académicos externos	Participación de estudiantes	Arbitraje (nacional / internacional)
	Machillot Mesnil Didier Jean Serge	Revista <i>Amerika Stéréotypes, tabous et mythes</i> . Publicación electrónica : http://amerika.revues.org/	"Machos et machistes : brève histoire de stéréotypes mexicains"	n.d.	9.78271E+12	n.d.	n.d.	Internacional
	Macías Huerta, María Del Carmen	<i>América Latina frente a la globalización</i>	"Distribución territorial de la marginación, el caso de la localidad de Tonalá, Jalisco, México. 2000-2005"	CLAVE	9.78607E+12	n.d.	n.d.	n.d.
	Macías Huerta, María Del Carmen	<i>Estudios de la Ciénega</i>	"La importancia del uso de indicadores y estadísticas socioeconómicas en los estudios de geografía de la salud. Caso: zona metropolitana de Guadalajara"	n.d.	9.78607E+12	n.d.	n.d.	Internacional
	Macías Huerta, María Del Carmen	<i>Sincronía</i>	"Distribución territorial del índice de marginación urbana en la localidades de Tlajomulco y San Miguel Cuyutlán, Municipio de Tlajomulco de Zúñiga, Jal."	n.d.	9.78607E+12	n.d.	n.d.	Nacional
	Madrigal Torres Rosalba	<i>Revista Teoría e Prática da Educação</i>	"Barreras y limitaciones de la mujer para su desarrollo: caso de la mujer estudiante"	n.d.	978-1-58826-7	n.d.	n.d.	Internacional
	Mantilla Trolle Marina del Sagrario	<i>Varios Papeles de Juan Manuel de Viniegra</i>	UdeG, Colson, Colmich	Libro Coordinado	978-607-8193-	n.d.	n.d.	n.d.
	Mantilla Trolle Marina del Sagrario	<i>El registro público de la propiedad en Jalisco a 200 años del México independiente</i>	"El registro público de la propiedad en Jalisco"	Gobierno del Estado de Jalisco	pendiente	n.d.	n.d.	n.d.
	Mantilla Trolle Marina del Sagrario	<i>Revista Jurídica Jalisciense</i>	"La ordenanza de intendentes en la audiencia de Guadalajara"	n.d.	9.78607E+12	n.d.	n.d.	Internacional
	Manzano Vargas Jorge	<i>XIPETOTEK</i>	"El hilo de Ariadna"	n.d.	978-987-9357-	n.d.	n.d.	Nacional
	Marchini Waeselynyck Genevieve Marthe Marie	<i>Queiebras financieras y experiencias paradigmáticas</i>	"Vulnerabilidad de las economías emergentes ante la crisis financiera global. El caso de corea del sur"	IIE-UNAM	9.78607E+12	n.d.	n.d.	n.d.
	Marcial Vázquez Rogelio Roberto	<i>Jóvenes, participación y construcción de nuevas ciudadanías</i>	¡Jóvenes: participación política y ciudadanía en Guadalajara México"	Centro de Estudios Socio-	978607450453B	n.d.	n.d.	n.d.



INVESTIGACIÓN

Publicaciones como resultado de actividades de investigación, 2011								
								Cuadro 1.7
Entidad de la Red	Autor (es)	Nombre de la publicación	Editado por	Tipo*	Registro en SCI / SSCI	Participación de académicos externos	Participación de estudiantes	Arbitraje (nacional / internacional)
	Marcial Vázquez Rogelio Roberto	<i>Identidades: teorías y métodos para su análisis</i>	"Identidades juveniles: discursos y prácticas de resistencia"	UNAM	9.78607E+12	n.d.	n.d.	n.d.
	Marcial Vázquez Rogelio Roberto	<i>Identidades: teorías y métodos para su análisis</i>	"A manera de epílogo" en coautoría con Laura Loaeza y Martha Patricia Castañeda	UNAM	978-607-413-0	n.d.	n.d.	n.d.
	Marcial Vázquez Rogelio Roberto	<i>Estudio. Revista sobre Juventud La Habana, Cuba</i>	"Jóvenes desprotegidos: de la exclusión a la inclusión. Notas para un debate teórico"	n.d.	n.d.	n.d.	n.d.	Internacional
	Margarito Gaspar Mayra	<i>Memorias del congreso Educación, aprendizaje y desarrollo en una sociedad multicultural</i>	"El libro de texto como constructor de una imagen de familia"	Asociación de Psicología	9.78608E+12	n.d.	n.d.	n.d.
	María de Jesús Camarena Cadena, Claudia Ávila González, Amelia B. Barragán de Anda, Ana Mertha Belmonte Herrera, Leticia Brambila López, Lidia Casillas García, María A. Chávez Gutiérrez, María R. Chávez Gutiérrez, Carmen P. de Aguinaga Vázquez, Adriana G. Peña Rivera.	<i>Manual de procedimiento académico y administrativo para la titulación por tesis del Programa de Nivelación a la Licenciatura en Trabajo Social</i>	CUCSH - UDEG	Coautores	978-607-450-9	n.d.	n.d.	n.d.
	María del Socorro Guzmán Muñoz	<i>Literatura en diálogo. Una muestra de estudios comparados</i>	"La figura de la madre como ángel como ángel en la poesía decimonónica. Isabel Prieto y Víctor Hugo"	Universidad de Guadalajara	9.78608E+12	n.d.	n.d.	n.d.
	María Guadalupe Moreno Bayardo	<i>Historias de formación para la investigación en doctorados en educación</i>	CUCSH - UdeG	Autora	978-987-1701-	n.d.	n.d.	n.d.
	Mario Cervantes.	<i>Medios de comunicación, uso de tecnologías y participación juvenil</i>	UdeG-UABC	Libro Coordinado	n.d.	n.d.	n.d.	n.d.
	Mario Cervantes.	<i>Medios de comunicación, uso de tecnologías y participación juvenil</i>	"Prácticas de jóvenes cibernautas en los cibercafés de Guadalajara"	U de G- UABC	n.d.	n.d.	n.d.	n.d.
	Mario Cervantes.	<i>Estudios Jaliscienses. Revista El Colegio de Jalisco Estudios Jaliscienses</i>	"Jóvenes en conflicto con la ley"	n.d.	9.78607E+12	n.d.	n.d.	Nacional

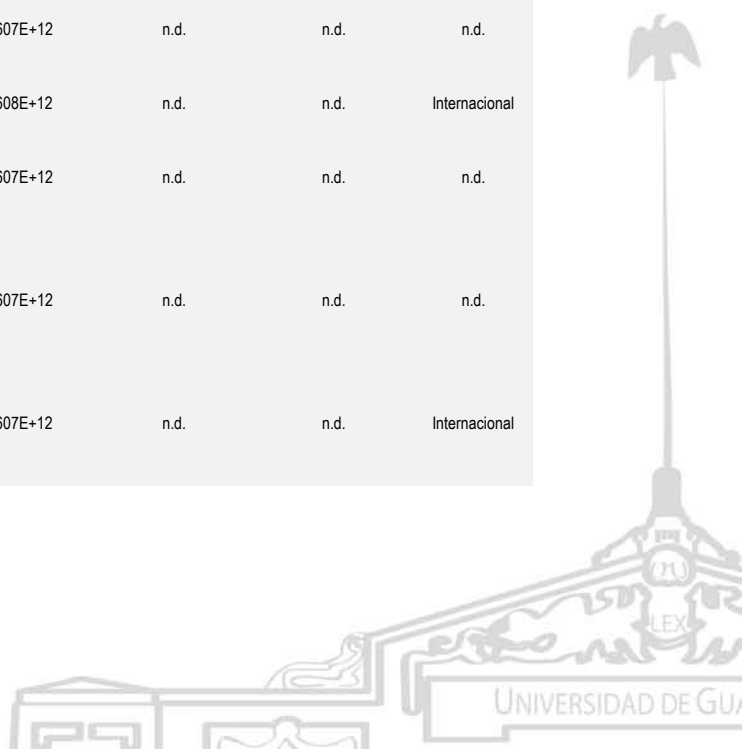


INVESTIGACIÓN

Publicaciones como resultado de actividades de investigación, 2011

Cuadro 1.7

Entidad de la Red	Autor (es)	Nombre de la publicación	Editado por	Tipo*	Registro en SCI / SSCI	Participación de académicos externos	Participación de estudiantes	Arbitraje (nacional / internacional)
	Martha Vergara Fregoso.	<i>Innovando la Universidad. Realidades y desafíos</i>	"La innovación de la práctica: una propuesta para el desarrollo profesional de los docentes"	UNIVA	n.d.	n.d.	n.d.	n.d.
	Martha Vergara Fregoso.	<i>La producción del conocimiento en las instituciones de Jalisco</i>	"La institución como espacio privilegiado en la producción del conocimiento"	Coecytjal, ISIDM, SEJ	n.d.	n.d.	n.d.	n.d.
	Martha Vergara Fregoso.	<i>Interscience place</i>	"Percepción social de la ciencia: un estudio desde los sectores educativo, empresarial, mediático, social y gubernamental en Jalisco"	n.d.	n.d.	n.d.	n.d.	Internacional
	Martha Vergara Fregoso.	<i>Revista Educar</i>	"Importancia de la ciencia y la tecnología para una educación de calidad"	n.d.	9.78608E+12	n.d.	n.d.	Nacional
	Martínez Castro, María Estela	<i>El cuento de horror mexicano. Acercamientos críticos</i>	"El surrealismo en el ramo azul de Octavio Paz"	UdeG	9.78858E+12	n.d.	n.d.	n.d.
	Martínez Castro, María Estela	<i>Revista Lápiz-cero</i>	"Investigación lingüística y enseñanza de la lengua materna. El enfoque comunicativo en la enseñanza de la lengua"	n.d.	9.78858E+12	n.d.	n.d.	Internacional
	Martínez García Alicia.	<i>Revista Lápiz-cero</i>	"Preparas una clase para mañana. Porque lo digo yo: el maestro"	n.d.	978-607-402-3	n.d.	n.d.	Internacional
	Martínez García Alicia.	<i>Revista Lápiz-cero</i>	"Hijos...hijos...hijos ingratos"	n.d.	9.78608E+12	n.d.	n.d.	Internacional
	Matute Villaseñor Pedro	<i>Héroes y villanos del cine Iberoamericano</i>	"Los nuevos personajes del cine mexicano"	TRILLAS	9.79607E+12	n.d.	n.d.	n.d.
	Matute Villaseñor Pedro	<i>Razón y palabra</i>	"El cine mexicano en busca de su público"	n.d.	9.78608E+12	n.d.	n.d.	Internacional
	Matute y Villaseñor, Esmeralda	<i>Mitos y realidades del desarrollo lingüístico en la escuela</i>	"¿Aprenden los niños a escribir sólo con lo que la escuela primaria les enseña?"	El Colegio de México	9.78607E+12	n.d.	n.d.	n.d.
	Matute y Villaseñor, Esmeralda	<i>Tópicos en Ciencias Biológicas</i>	"Bases neuropsicológicas del desarrollo de las habilidades de cálculo"	Universidad Anáhuac Mayab	9.78607E+12	n.d.	n.d.	n.d.
	Matute y Villaseñor, Esmeralda	<i>Developmental Psychology</i>	"Gender differences in cognitive development"	n.d.	9.78607E+12	n.d.	n.d.	Internacional

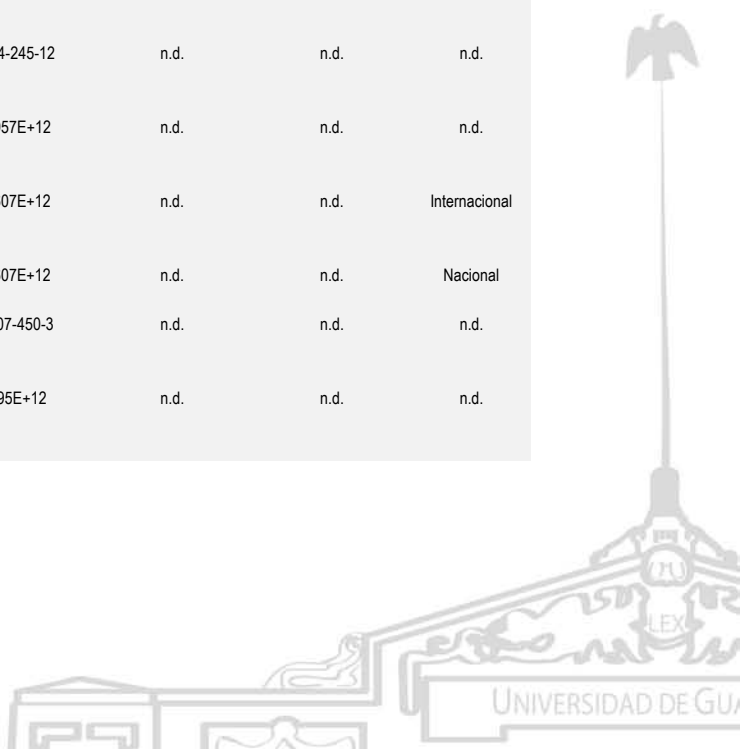


INVESTIGACIÓN

Publicaciones como resultado de actividades de investigación, 2011

Cuadro 1.7

Entidad de la Red	Autor (es)	Nombre de la publicación	Editado por	Tipo*	Registro en SCI / SSCI	Participación de académicos externos	Participación de estudiantes	Arbitraje (nacional / internacional)
Matute y Villaseñor, Esmeralda		<i>Revista de Neuropsicología, Neuropsiquiatría y Neurociencia</i>	"Relación entre el funcionamiento ejecutivo en pruebas neuropsicológicas y en el contexto social en niños con TDAH"	n.d.	9.78988E+12	n.d.	n.d.	Internacional
Matute y Villaseñor, Esmeralda		<i>Revista de Neuropsicología, Neuropsiquiatría y Neurociencia</i>	"Influencia de la edad en medidas usuales relacionadas con tareas de lectura en escolares hispanohablantes"	n.d.	9.78959E+12	n.d.	n.d.	Internacional
Matute y Villaseñor, Esmeralda		<i>Revista de Neuropsicología, Neuropsiquiatría y Neurociencia</i>	"Cambios en la percepción de sonidos ambientales entre los 17 y 58 meses de edad"	n.d.	9.78607E+12	n.d.	n.d.	Internacional
Matute y Villaseñor, Esmeralda		<i>Revista de Neuropsicología, Neuropsiquiatría y Neurociencia</i>	"Diagnóstico neuropsicológico y terapia de los trastornos de lectura-escritura dislexia del desarrollo"	n.d.	9.78607E+12	n.d.	n.d.	Internacional
Matute y Villaseñor, Esmeralda		<i>Revista de Neuropsicología, Neuropsiquiatría y Neurociencia</i>	"La neuropsicología del desarrollo típico y atípico de las habilidades numéricas"	n.d.	978 607433 23	n.d.	n.d.	Internacional
Medina Gutiérrez, Luis Antonio		<i>Literatura en diálogo. Una muestra de estudios comparados</i>	"Los poetas y la Guerra Civil Española"	UdeG / CUCSH	9.78608E+12	n.d.	n.d.	n.d.
Medina Magaña, Dante		<i>Padre y Madre</i>	Ayuntamiento de Guadalajara	Libro Coordinado	9.78608E+12	n.d.	n.d.	n.d.
Medina Magaña, Dante		<i>Putas</i>	"Partenogénesis de las putas"	Luces de Gálibo	9.78608E+12	n.d.	n.d.	n.d.
Medina Magaña, Dante		<i>"Padre y Madre"</i>	"De lo rico que huelen las mamás"	Ayuntamiento de Guadalajara	9.78607E+12	n.d.	n.d.	n.d.
Medina Magaña, Dante		<i>Padre y Madre</i>	"Usted y yo, amá"	Ayuntamiento de Guadalajara	978-84-245-12	n.d.	n.d.	n.d.
Medina Magaña, Dante		<i>Voce quer aprender portugués</i>	"Voce quer aprender portugués"	Universidad de Guadalajara	9.78957E+12	n.d.	n.d.	n.d.
Medina Magaña, Dante		<i>Revista electrónica Replicante</i>	"Dinero, dijo usted? Y eso con qué se come?"	n.d.	9.78607E+12	n.d.	n.d.	Internacional
Medina Magaña, Dante		<i>Revista Morbo</i>	"La vanidad de la seducción"	n.d.	9.78607E+12	n.d.	n.d.	Nacional
Medrano Hernández Hugo Adrián		<i>Cartas en espera de respuesta</i>	UdeG	Libro Coordinado	978-607-450-3	n.d.	n.d.	n.d.
Medrano Hernández Hugo Adrián		<i>Los cristeros de los Altos de Jalisco</i>	"Tranquilo ubiarco robles o el cielo en oferta"	U DE G	9.7895E+12	n.d.	n.d.	n.d.




INVESTIGACIÓN

Publicaciones como resultado de actividades de investigación, 2011


Cuadro 1.7

Entidad de la Red	Autor (es)	Nombre de la publicación	Editado por	Tipo*	Registro en SCI / SSCI	Participación de académicos externos	Participación de estudiantes	Arbitraje (nacional / internacional)
	Medrano Hernández Hugo Adrián	<i>Recherches amerindiennes au Quebec</i>	"Les protecteurs surnaturels des migrants mexicains"	n.d.	9.78987E+12	n.d.	n.d.	Internacional
	Medrano Hernández Hugo Adrián	<i>Intersedes, revista electrónica de las sedes de la Universidad de Costa Rica</i>	"Un origen, cuatro caminos, un destino"	n.d.	9.78893E+12	n.d.	n.d.	Internacional
	Mejía Núñez María Guadalupe	<i>Sociocrítica e Interdisciplinariedad</i>	"Entre pauta y lienzo en la creación de Agustín Yáñez"	Dauro	9.78608E+12	n.d.	n.d.	n.d.
	Mejía Núñez María Guadalupe	<i>El sujeto cultural y los estudios multidisciplinares. Prácticas sociales y discursivas</i>	"Ángela Ramos Aguilar, ¿mito o realidad?"	Universidad de Guanajuato	978-970-27-20	n.d.	n.d.	n.d.
	Mejía Núñez María Guadalupe	<i>Literatura y su interacción con otras prácticas culturales</i>	"El jarabe, expresión popular del periodo revolucionario, 1913"	n.d.	978-9978-55-0	n.d.	n.d.	Internacional
	Mendoza Bohne Lourdes Sofía	<i>Revista Arenga</i> , Universidad de Guadalajara-Ayuntamiento de Guadalajara	"Cómo construimos nuestra identidad"	n.d.	978-607-95679	n.d.	n.d.	Nacional
	Moloeznik Gruer, Marcos Pablo	<i>Seguridad Ciudadana Dimensiones, retos y algunos temas pendientes</i>	CUCSH	Libro Coordinado	978-987-117-2	n.d.	n.d.	n.d.
	Moloeznik Gruer, Marcos Pablo	<i>Seguridad Ciudadana Dimensiones, retos y algunos temas pendientes</i>	"Monopolio legítimo de la fuerza: usos, alcances y derechos humanos"	CUCSH	978607-7892-0	n.d.	n.d.	n.d.
	Moloeznik Gruer, Marcos Pablo	<i>Criminología Retos y perspectivas actuales</i>	"Apuntes teóricos y doctrinarios sobre modelos de policía"	Universidad de Puebla	978-607-02-22	n.d.	n.d.	n.d.
	Moloeznik Gruer, Marcos Pablo	<i>Seguridad, transparencia y reforma penal en México. Algunos tópicos contemporáneos</i>	"Presente y Futuro de la Armada de México. Reflexiones sobre el necesario Poder Naval Nacional"	CU Valles	9.78607E+12	n.d.	n.d.	n.d.
	Moloeznik Gruer, Marcos Pablo	<i>Iberoamérica</i> , Trimestral desde Moscú, Instituto de Latinoamérica de la Academia de Ciencias de Rusia	"Tendencias de las doctrinas militares en conflictos armados no convencionales"	n.d.	978-607-02-16	n.d.	n.d.	Internacional
	Moloeznik Gruer, Marcos Pablo	<i>Revista Letras Jurídicas</i>	"Apuntes críticos sobre las más recientes iniciativas de reformas legislativas del Presidente Felipe Calderón Hinojosa en materia de seguridad y modelo"	n.d.	9.78608E+12	n.d.	n.d.	Internacional
	Moloeznik Gruer, Marcos Pablo	<i>Revista del CESLA</i> Universidad de Varsovia	"La Armada de México frente a sus pares de América Latina"	n.d.	9.78303E+12	n.d.	n.d.	Internacional



INVESTIGACIÓN

Publicaciones como resultado de actividades de investigación, 2011								
								Cuadro 1.7
Entidad de la Red	Autor (es)	Nombre de la publicación	Editado por	Tipo*	Registro en SCI / SSCI	Participación de académicos externos	Participación de estudiantes	Arbitraje (nacional / internacional)
	Mora Martínez Martín	<i>La Ventana</i>	"Cyborgs y mujeres artificiales: apuntes sobre género y cultura"	n.d.	0124-1265	n.d.	n.d.	Internacional
	Morales Márquez Juan José	<i>Transformaciones recientes en la Zona Metropolitana de Guadalajara. Economía, Gobierno y Resistencia</i>	"Historia y crecimiento económico de la ZMG y los efectos de las crisis de finales siglo XX en los mercados de trabajo locales"	Universidad de Guadalajara	03184137	n.d.	n.d.	n.d.
	Morales Márquez Juan José	<i>Memoria del 8vo. Congreso de la Asociación Mexicana de estudios Rurales. Campesinos y procesos rurales.</i>	"Cambios en las relaciones campo ciudad en la región de Los Altos de Jalisco, a comienzos del siglo XXI"	AMER	22152458	n.d.	n.d.	n.d.
	Moran Quiroz, Luis Rodolfo	Antonio Higuera Bonfil (comp.), <i>Religión y culturas contemporáneas.</i> Universidad Autónoma de Aguascalientes. Red de Investigadores del Fenómeno Religioso	Díaz Robles, Laura Catalina y Luis Rodolfo Morán Quiroz. "Bienes de salvación y servicios sanitarios: tres imágenes canónicas en Guadalajara"	UAA	16650174	n.d.	n.d.	n.d.
	Moreno Bayardo, María Guadalupe	<i>Revista Iberoamericana sobre Calidad, Eficacia y Cambio en Educación</i>	"Ética, investigación educativa y formación de investigadores: entre la norma y el proyecto de vida"	n.d.	16650174	n.d.	n.d.	Internacional
	Moreno Bayardo, María Guadalupe	<i>Revista educ@mos</i>	"La tutoría en las licenciaturas formadoras de docentes de educación básica. Percepciones de los estudiantes"	n.d.	16650174	n.d.	n.d.	Nacional
	Moreno Bayardo, María Guadalupe	<i>Revista Perfiles Educativos</i>	"Construcción metodológica para el acercamiento a las formas de relación entre culturas, prácticas y procesos de formación para la investigación"	n.d.	0185-0172	n.d.	n.d.	Nacional
	Moreno Bayardo, María Guadalupe	<i>Revista de la Educación Superior de la ANUIES</i>	"La formación de investigadores como elemento para la consolidación de la investigación en la universidad"	n.d.	0012-1649	n.d.	n.d.	Nacional

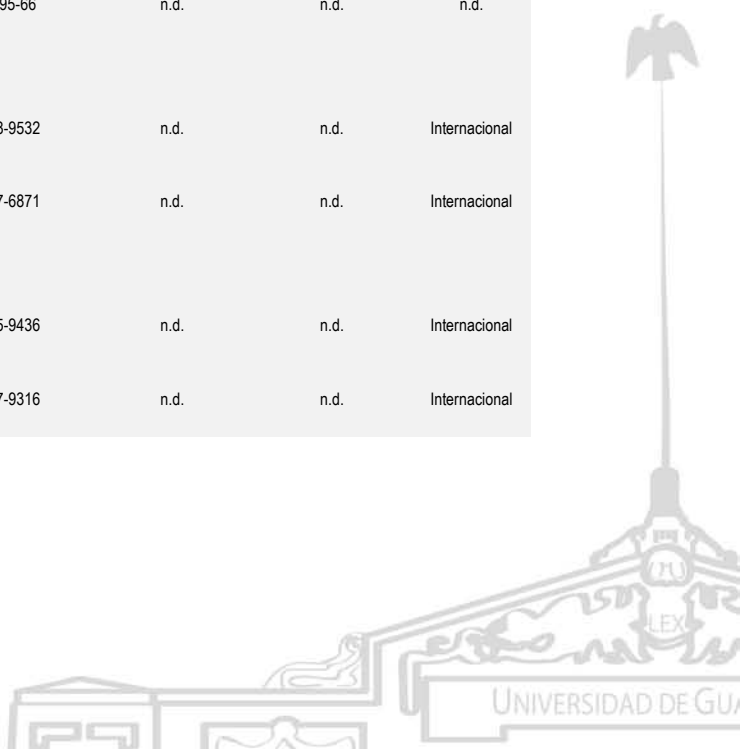


INVESTIGACIÓN

Publicaciones como resultado de actividades de investigación, 2011

Cuadro 1.7

Entidad de la Red	Autor (es)	Nombre de la publicación	Editado por	Tipo*	Registro en SCI / SSCI	Participación de académicos externos	Participación de estudiantes	Arbitraje (nacional / internacional)
	Moreno Bayardo, María Guadalupe	<i>Memoria del XI Congreso Nacional de Investigación Educativa</i> ISBN 978-607-7923-02-2	"La vinculación afectivo cognitiva en procesos de formación doctoral"	n.d.	0124-1265	n.d.	n.d.	Nacional
	Moreno Bayardo, María Guadalupe, José Margarito Jiménez Mora y Verónica Ortiz Lefort	<i>Culturas académicas. Prácticas y procesos de formación para la investigación en doctorados en educación</i>	CUCSH - UdeG	Autores	0124-1265	n.d.	n.d.	n.d.
	Mugford Fowler, Gerrard Edwin	<i>Situated Politeness</i>	"Thats not very polite! discursive struggle and situated politeness in the mexican english-language classroom"	:Continuum	1405-8251	n.d.	n.d.	n.d.
	Mugford Fowler, Gerrard Edwin	<i>Profile</i> , Universidad Nacional de Colombia	"Dont tell my father: important lessons learned through EFL classroom small talk"	n.d.	1605-4806	n.d.	n.d.	Internacional
	Muñoz Pini, Laura María	<i>La idea de Dios en Guadalajara. Diversos caminos hacia el conocimiento de un mismo Dios</i>	"El Dios de la Biblia es el Dios en el que creo"	Editorial Universitaria	n.d.	n.d.	n.d.	n.d.
	Nájera Espinoza Mario Alberto	<i>Jornadas de Historia de Occidente</i>	"Miguel Hidalgo en Guadalajara"	n.d.	n.d.	n.d.	n.d.	Nacional
	Navarro Pérez, Elena Dolores	<i>Seventh International Congress of Qualitative Inquiry, May 18 to 21, 2011 University of Illinois at U</i>	"Trayectorias laborales de trabajadores y trabajadoras del calzado en Guadalajara. Un estudio de caso: Industrias Nilo, S.A. de C.V."	n.d.	1937-6871	n.d.	n.d.	Internacional
	Nicolás Rey.	<i>Tourisme Durable et Patrimoines</i>	"Amérique centrale: la lutte des Garifunas pour l'identité et la terre, face au tourisme"	Karthala	: 0195-66	n.d.	n.d.	n.d.
	Nicolás Rey.	<i>Sarkophage</i>	"Guadeloupe, l'heure de la revanche sarkoziste"	n.d.	0188-9532	n.d.	n.d.	Internacional
	Nicolás Rey.	<i>Pote a Pote, le magazine des Quartiers</i>	"Les mobilisations populaires et ethniques, et les Gauches, en Amérique latine"	n.d.	1937-6871	n.d.	n.d.	Internacional
	Ochoa Ávalos María Candelaria	Revista de estudios de género, <i>La ventana</i>	"Los imperativos de la belleza y el dispositivo médico"	n.d.	1405-9436	n.d.	n.d.	Internacional
	Ochoa Ávalos María Candelaria	Revista de estudios de género, <i>La ventana</i>	Editorial y presentación	n.d.	0187-9316	n.d.	n.d.	Internacional




INVESTIGACIÓN

Publicaciones como resultado de actividades de investigación, 2011

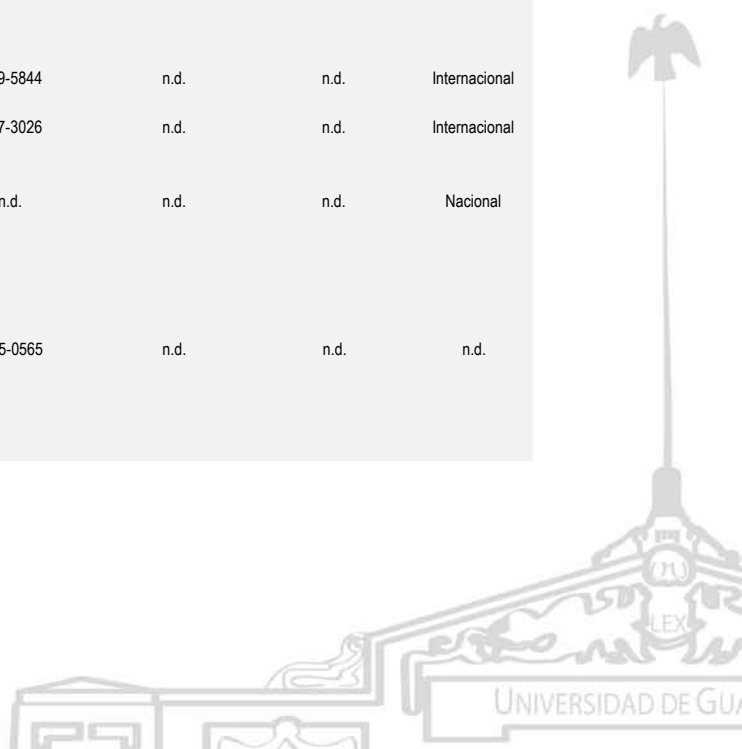
Cuadro 1.7

Entidad de la Red	Autor (es)	Nombre de la publicación	Editado por	Tipo*	Registro en SCI / SSCI	Participación de académicos externos	Participación de estudiantes	Arbitraje (nacional / internacional)
	Oropeza Sandoval, Luciano	<i>Universidad y profesiones de la salud: prefiguraciones y configuraciones históricas</i>	"La práctica laboral de los oculistas en Guadalajara, 1860-1914"	CUCSH-UDG	1536-1837	n.d.	n.d.	n.d.
	Oropeza Sandoval, Luciano	<i>Universidad y profesiones de la salud: prefiguraciones y configuraciones históricas</i>	"El agua y la electricidad como instrumentos terapéuticos en Guadalajara"	CUCSH-UDG	1139-3637	n.d.	n.d.	n.d.
	Oropeza Sandoval, Luciano	<i>Universidad y profesiones de la salud: prefiguraciones y configuraciones históricas</i>	"La asistencia médica a los trabajadores en Jalisco, 1900-1946"	CUCSH-UDG	0329-8019	n.d.	n.d.	n.d.
	Orozco Gómez, Guillermo	<i>Anuario OBITEL 2011. La calidad de la ficción y la participación transmediática de las audiencias</i>	"Mexicanos al grito de guerra también en la ficción"	GLOBO EDITORA	1851-9008	n.d.	n.d.	n.d.
	Orozco Gómez, Guillermo	<i>Análisis de recepción en América Latina: un recuento histórico con perspectivas al futuro</i>	"La condición comunicante: desafíos latinoamericanos de la investigación de las interacciones en la sociedad red"	CIESPAL	1856-7983	n.d.	n.d.	n.d.
	Orozco Gómez, Guillermo	<i>Telenovelas mexicanas: nuestras íntimas extrañas</i>	"Entre espectáculo, mercado y política: La telenovela mexicana a más de cinco décadas"	IBOPE/DELPHI	1139-3637	n.d.	n.d.	n.d.
	Orozco Gómez, Guillermo	<i>Indicadores Culturales 2010</i>	"Estar como audiencia y ser audiencia en el Siglo XXI"	EDUTREF	1960100X	n.d.	n.d.	n.d.
	Orozco Gómez, Guillermo	<i>Diversidad y calidad para los medios de comunicación</i>	"La construcción de la agenda en la ficción televisiva. Nuevos desafíos a los derechos de las audiencias"	AMEDI	12594199	n.d.	n.d.	n.d.
	Orozco Gómez, Guillermo	<i>Novedades educativas</i>	"Jóvenes audiencias frente a múltiples pantallas"	n.d.	16799844	n.d.	n.d.	Internacional
	Ortega Villaseñor, Humberto	<i>Literatura en diálogo, una muestra de estudios comparados</i>	"Comunicación y verdad"	Universidad Guadalajara	0188252X	n.d.	n.d.	n.d.
	Ortega Villaseñor, Humberto	<i>Estudios Internacionales, temas contemporáneos</i>	"Las luchas aborígenes en el cambio internacional Estudios Internacionales, Caracterización interdisciplinaria y perspectivas teóricas"	UdeG-CECYTJ	n.d.	n.d.	n.d.	n.d.



INVESTIGACIÓN

Publicaciones como resultado de actividades de investigación, 2011								
								Cuadro 1.7
Entidad de la Red	Autor (es)	Nombre de la publicación	Editado por	Tipo*	Registro en SCI / SSCI	Participación de académicos externos	Participación de estudiantes	Arbitraje (nacional / internacional)
	Ortega Villaseñor, Humberto	<i>Revista Jurídicas</i> , Vol.7, N2, 2011, Universidad de Caldas, Colombia	"La diversidad cultural de México en el siglo XXI"	n.d.	2007 1566	n.d.	n.d.	Internacional
	Ortega Villaseñor, Humberto	<i>Les Cahiers du Cérium</i> , Universidad de Montreal	"Paradoxes of communication in today's world: information = true?"	n.d.	1696-4713	n.d.	n.d.	Internacional
	Ortega Villaseñor, Humberto	<i>Cuadrivio Hic et ubique</i>	"Surcando escalas de luz"	n.d.	n.d.	n.d.	n.d.	Nacional
	Ortiz Acosta Juan Diego	Libro electrónico. <i>Memorias del I Coloquio Internacional. Diálogos: presente y futuro de las religiones. Sus contextos en Europa y AL</i>	La Casa del Mago	Libro Coordinado	1315-0006	n.d.	n.d.	n.d.
	Ortiz Acosta Juan Diego	<i>Memorias del XXVI Congreso de Religión, Sociedad y Política</i>	"Del teísmo al posteísmo, un cambio en la cultura religiosa de los jóvenes"	CIESAS del Golfo	1562 384X	n.d.	n.d.	n.d.
	Ortiz Acosta Juan Diego	<i>Memorias del I Coloquio Internacional. Diálogos: presente y futuro de las religiones. Sus contextos en Europa y AL.</i>	"¿Cómo entender la crisis de la enseñanza de los valores cristianos en el contexto del México quebrantado?"	La Casa del Mago	1405-9436	n.d.	n.d.	n.d.
	Pablo Pineda Ortega	<i>Gestión municipal y coordinación intergubernamental en México: un estudio de caso</i>	CUCSH - UdeG	Autor	2007-1566	n.d.	n.d.	n.d.
	Palacios Lara, Juan José	<i>Espiral, Estudios de Estado y Sociedad</i>	"El orden mundial a inicios del siglo XXI: orígenes, caracterización y perspectivas futuras"	n.d.	2007 1566	n.d.	n.d.	Internacional
	Palencia Villa María de los Mercedes	<i>Memorias en extenso</i>	"Las metáforas del cuerpo en el fútbol"	n.d.	1809-5844	n.d.	n.d.	Internacional
	Partida Rocha Raquel Edith	<i>Sociology study</i>	"Industrialization and workers control in Aguascalientes"	n.d.	1807-3026	n.d.	n.d.	Internacional
	Partida Rocha Raquel Edith	<i>Contextos</i>	"Una metodología para el estudio de la metropolización, gobernanza y sustentabilidad de la ZMG"	n.d.	n.d.	n.d.	n.d.	Nacional
	Patricia Arias/ Beatriz Núñez Miranda	<i>Las mujeres en Jalisco. La condición femenina en regiones y municipios. 1970-2005</i>	CUCSH - UdeG	Coautoras	1665-0565	n.d.	n.d.	n.d.

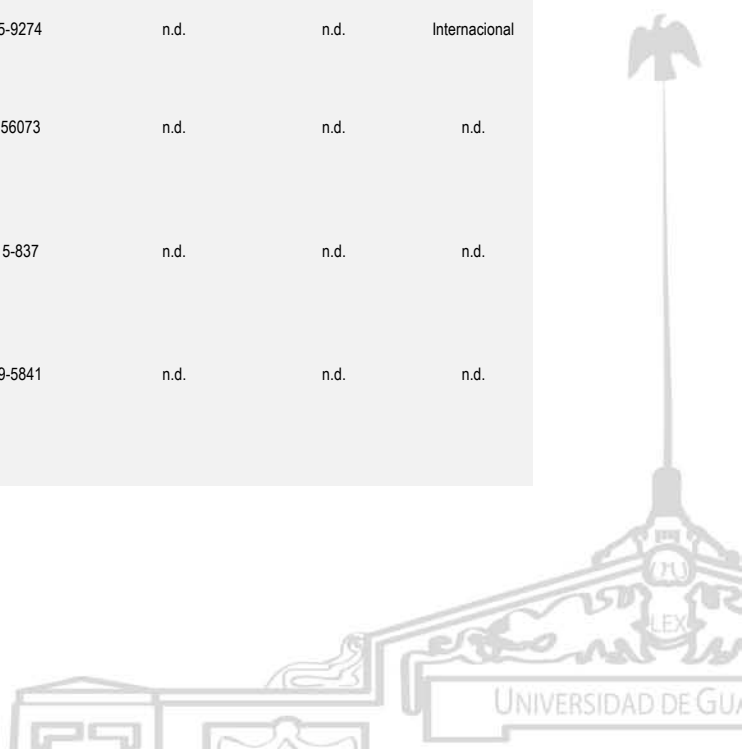


INVESTIGACIÓN

Publicaciones como resultado de actividades de investigación, 2011

Cuadro 1.7

Entidad de la Red	Autor (es)	Nombre de la publicación	Editado por	Tipo*	Registro en SCI / SSCI	Participación de académicos externos	Participación de estudiantes	Arbitraje (nacional / internacional)
	Patricia Torres San Martín	<i>Cine, género y jóvenes. El cine mexicano contemporáneo y su audiencia tapatía</i>	CUCSH - UdeG	Autora	16594460	n.d.	n.d.	n.d.
	Peña Doria Olga Martha	<i>Los prototipos de hombres y mujeres a través de los textos latinoamericanos del siglo XX</i>	"El problema de género en las protagonistas teatrales de las primeras décadas del siglo XX"	Uni. Michoacana de San Ni	n.d.	n.d.	n.d.	n.d.
	Peña Doria Olga Martha	<i>Las mujeres en la dramaturgia mexicana del siglo XX</i>	"La dramaturgia femenina mexicana 1900-1940"	El Milagro	2007-1566	n.d.	n.d.	n.d.
	Peña Doria Olga Martha	<i>Discursos de América Latina: voces, sentidos e identidades</i>	"Discurso masculino y contradiscurso femenino en una obra de teatro pionera del feminismo mexicano"	Universidad Federal de Mi	2007-1566	n.d.	n.d.	n.d.
	Peredo Merlo María Alicia	<i>XXX Aniversario del Departamento de estudios en educación</i>	"Tres grandes perspectivas y un solo objeto: la lectura"	CUCSHUDG	1296-7750	n.d.	n.d.	n.d.
	Peredo Merlo María Alicia	<i>Pura imagen. Métodos de análisis visual.</i>	"El consejo práctico, un motivo lector. En Corona, Sara Pura imagen. Métodos de análisis visual. En prensa El consejo práctico, un motivo lector"	CONACULTA	2007-1140	n.d.	n.d.	n.d.
	Peredo Merlo María Alicia	<i>Revista Mexicana de Investigación Educativa</i>	"Representaciones docentes del déficit lector de los estudiantes"	n.d.	01240579	n.d.	n.d.	Internacional
	Pérez Padilla, María Dolores	<i>Sincronía</i>	"Una historia de Zapata"	n.d.	1852-4710	n.d.	n.d.	Internacional
	Pérez Smith Juan Carlos Ricardo	<i>Revista lapiz-cero.com.mx</i> DEPTO. DE LETRAS UDG	"Civildad y ciudadanía: el bien público en Grecia clásica"	n.d.	1405-9274	n.d.	n.d.	Internacional
	Planter Pérez Karla Alejandrina	<i>Jalisco en el mundo contemporáneo. Aportaciones para una enciclopedia de la época. Tomo 1</i>	COECYTJAL / UdeG	Libro Coordinado	01856073	n.d.	n.d.	n.d.
	Planter Pérez Karla Alejandrina	<i>Jalisco en el mundo contemporáneo. Aportaciones para una enciclopedia de la época. Tomo 2</i>	COECYTJAL / UdeG	Libro Coordinado	1415-837	n.d.	n.d.	n.d.
	Planter Pérez Karla Alejandrina	<i>Jalisco en el mundo contemporáneo. Aportaciones para una enciclopedia de la época. Tomo 2</i>	"Plebiscito, referéndum e iniciativa popular"	COECYTJAL/UDG	1939-5841	n.d.	n.d.	n.d.




INVESTIGACIÓN

Publicaciones como resultado de actividades de investigación, 2011

Cuadro 1.7

Entidad de la Red	Autor (es)	Nombre de la publicación	Editado por	Tipo*	Registro en SCI / SSCI	Participación de académicos externos	Participación de estudiantes	Arbitraje (nacional / internacional)
	Planter Pérez Karla Alejandrina	<i>Jalisco en el mundo contemporáneo. Aportaciones para una enciclopedia de la época. Tomos 1 y 2</i>	Introducción	COECYTJAL/UDG	INDEXADA	n.d.	n.d.	n.d.
	Plascencia Vázquez Consuelo	<i>Competencias e innovación curricular</i>	"Competencias e innovación curricular"	n.d.	n.d.	n.d.	n.d.	Nacional
	Ponce Rojo, Antonio	<i>Educación, Aprendizaje y Desarrollo en una Sociedad Multicultural</i>	"Intervención en crisis y educación comunitaria: El caso de 10 empresas e instituciones de Lagos de Moreno, Jalisco. México"	Ediciones de la ANPE	1461-670X	n.d.	n.d.	n.d.
	Ponce Rojo, Antonio	<i>Proceedings of Global Learn Asia Pacific 2011</i>	"Using blogs in higher education programs in México: lessons learned"	AACE	0185-2698	n.d.	n.d.	n.d.
	Ponce Rojo, Antonio	<i>Memorias de Virtual Educa 2011</i> , México D.F	"Second Life: Evolución o Extinción de las Aplicaciones Educativas"	Virtual Educa	01852760	n.d.	n.d.	n.d.
	Preciado Coronado Jaime Antonio	<i>Anuario de la Integración Latinoamericana y Caribeña 2008</i>	ITESO, UdeG	Libro Coordinado	0214-6606	n.d.	n.d.	n.d.
	Preciado Coronado Jaime Antonio	<i>Dilemas Latinoamericanos. Otro desarrollo desde el Sur global</i>	Frontera Abierta	Libro Coordinado	2007-1566	n.d.	n.d.	n.d.
	Preciado Coronado Jaime Antonio	Viales Hurtado, Ronny David Díaz Arias y Javier Franzé Compiladores: <i>América Latina, conceptos y conflictos</i>	"Izquierda social e izquierda electoral: Una gramática democrática postneoliberal de la integración latinoamericana"	Nuevas Perspectivas, UNCR	0210-2862	n.d.	n.d.	n.d.
	Preciado Coronado Jaime Antonio	Romero Salazar, Alexis y María Cristina Parra Sandoval (Editores) <i>El pensamiento sociológico: del siglo XIX al siglo XXI</i>	"El pensamiento crítico latinoamericano"	Espacio Abierto	1699-9517	n.d.	n.d.	n.d.
	Preciado Coronado Jaime Antonio	Patiño, Mario Iván David Martínez Mendizábal y Enrique Valencia: <i>La necesaria reconfiguración de la política social en México</i>	"De la triple crisis, a la legitimación del universalismo como una política social de civilización en México"	U de G, UIA-León, FK Aden	2007-1566	n.d.	n.d.	n.d.
	Preciado Coronado Jaime Antonio	Prevost, Gary y Carlos Oliva: <i>Cuban Latin American Relations in the Context of a Changing Hemisphere</i>	"Cuba and the new Inter-American System"	Cambria Press	2007-1566	n.d.	n.d.	n.d.

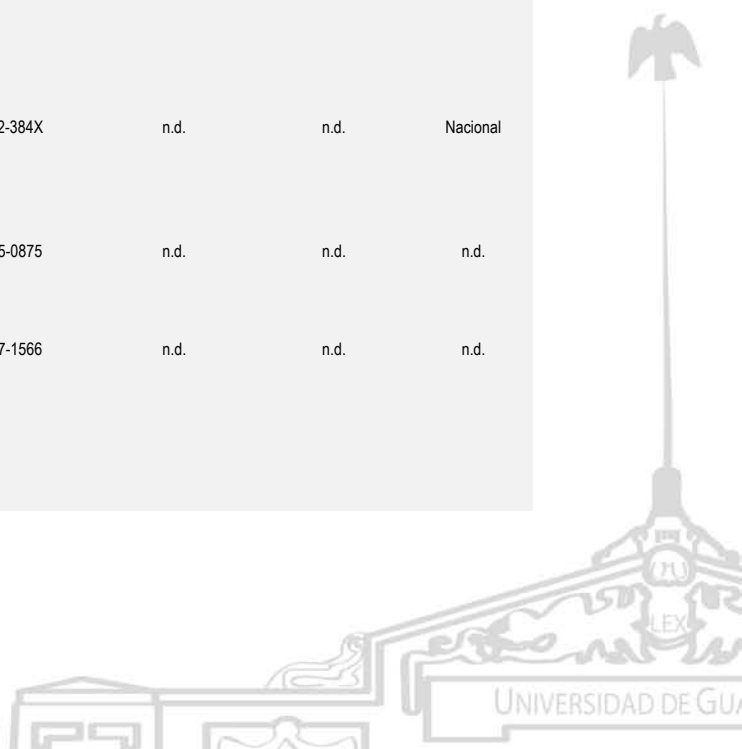


INVESTIGACIÓN

Publicaciones como resultado de actividades de investigación, 2011

Cuadro 1.7

Entidad de la Red	Autor (es)	Nombre de la publicación	Editado por	Tipo*	Registro en SCI / SSCI	Participación de académicos externos	Participación de estudiantes	Arbitraje (nacional / internacional)
	Preciado Coronado Jaime Antonio	Ayerbe, Luis Fernando Coord.: Cuba, Estados Unidos y América Latina frente a los desafíos hemisféricos	"Cuba en el nuevo sistema interamericano del siglo XXI"	Icaria	n.d.	n.d.	n.d.	n.d.
	Preciado Coronado Jaime Antonio	<i>Revista Ikaya</i> . Estudios sobre Desarrollo Social	"Entre el consenso de Washington y el consenso de Beijing, las brechas del desarrollo social"	n.d.	2007-2120	n.d.	n.d.	Nacional
	Quezada Camberos, Silvia Magdalena.	<i>Identidades en el tianguis cultural de Guadalajara</i>	SEMS, MGD	Libro Coordinado	0188-252X	n.d.	n.d.	n.d.
	Quezada Camberos, Silvia Magdalena.	<i>Leer la muerte</i>	"Para leer la muerte. Estudio preliminar"	Ediciones Eón	2007-2171	n.d.	n.d.	n.d.
	Quezada Camberos, Silvia Magdalena.	<i>Identidades en el tianguis cultural de Guadalajara</i>	"La subcultura emo. Nadie me entiende ojalá me muera"	SEMS, MGD	ISSN 2156	n.d.	n.d.	n.d.
	Quezada Camberos, Silvia Magdalena.	<i>Destiempos.com</i>	"El suicidio o la reformulación de la libertad. Acerca de los pájaros, de António Lobo Antunes"	n.d.	ISSN 2156	n.d.	n.d.	Internacional
	Quint Berdac de Comparán, Harriet Kristl	<i>Literatura en diálogo</i>	"La culpa del holocausto en la literatura de posguerra y su impacto en la sociedad alemana"	UDG	ISSN 2156	n.d.	n.d.	n.d.
	Quint Berdac de Comparán, Harriet Kristl	<i>La Siega. Literatura, arte y cultura</i>	"¿Quién si no nosotros?"	n.d.	1665-9953	n.d.	n.d.	Internacional
	Quintana Salazar Eduardo	<i>Entre Roma y Nueva España. Homenaje a Roberto Heredia</i>	"Aequanimitas y trascendencia del maestro Roberto Heredia y breve propuesta de estudio para la humanística mexicana"	UNAM	2007-1140	n.d.	n.d.	n.d.
	Quintana Salazar Eduardo	<i>Xipe Tolek</i> Revista trimestral del Departamento de Filosofía y Humanidades, ITESO	"La erótica como punto de apoyo para la comprensión del mundo"	n.d.	1562-384X	n.d.	n.d.	Nacional
	Ramírez de la Cruz Julio	<i>Procesos de cohesión textual. Entre semántica y pragmática</i>	"Procesos de cohesión textual"		1665-0875	n.d.	n.d.	n.d.
	Ramírez Diez, Erika María	<i>Trata de personas</i>	"Eficacia de los instrumentos internacionales para erradicar la explotación sexual comercial infantil en México"	Inacipe	2007-1566	n.d.	n.d.	n.d.



INVESTIGACIÓN

Publicaciones como resultado de actividades de investigación, 2011

Cuadro 1.7

Entidad de la Red	Autor (es)	Nombre de la publicación	Editado por	Tipo*	Registro en SCI / SSCI	Participación de académicos externos	Participación de estudiantes	Arbitraje (nacional / internacional)
	Ramírez Díez, Erika María	<i>Escenarios actuales y tendencias de la educación superior</i>	"Sobre la equidad, el género y el trabajo en las universidades"	UANL	0214-6606	n.d.	n.d.	n.d.
	Ramírez Plascencia Jorge	<i>Repensar a los teóricos de la sociedad</i>	UdeG-CUCIÉNEGA	Libro Coordinado	0188-4611	n.d.	n.d.	n.d.
	Regalado Santillán Jorge	<i>Transformaciones recientes en la zona metropolitana de Guadalajara. Economía, gobierno y resistencia social</i>	"Protestas, luchas y resistencias sociales en Guadalajara. Despojo y degradación de los recursos naturales colectivos"	UdeG	1954-3891	n.d.	n.d.	n.d.
	Rentería Vargas, Javier	<i>GEOCALLI Cuadernos de Geografía</i>	"Análisis diacrónico de la fragmentación y conectividad del paisaje en el entorno a la Presa Zimapán, México 1973-2007"	n.d.	18707564	n.d.	n.d.	Internacional
	Reyes Pérez Martín Gabriel	<i>La Ventana . Revista de estudios de género</i>	"Los imperativos de la belleza y el dispositivo médico"	n.d.	1135-6480	n.d.	n.d.	Nacional
	Rocha Valencia Alberto	<i>Anuario de la integración latinoamericana y caribeña</i>	"2008, año importante en la definición de la autonomía de América Latina y el Caribe"	UdeG/ITESO/BUAP/UNES P	1751-1429	n.d.	n.d.	n.d.
	Rocha Valencia Alberto	<i>Revista Geopolítica/s</i>	"Potencias medias y potencias regionales en el sistema político internacional: dos modelos teóricos"	n.d.	1751-1429	n.d.	n.d.	Internacional
	Rocha Valencia Alberto	<i>Revista Contextualizaciones Latinoamericanas</i>	"Potencias regionales en el sistema político internacional de posguerra fría: Revisión conceptual, debate teórico y propuesta de un modelo de potencias"	n.d.	022441205	n.d.	n.d.	Nacional
	Rocha Valencia, Alberto y Daniel Efrén Morales Ruvalcaba	<i>Potencias medias y potencias regionales en el sistema político internacional de Guerra fría y Posguerra fría. Propuesta de dos modelos teóricos.</i>	CUCSH - UdeG	Autores	1993-4904	n.d.	n.d.	n.d.
	Rocío Calderón García, Cristina Aparicio Ávila,	<i>Manual para la elaboración de trabajos académicos y de investigación</i>	CUCSH - UdeG	Coordinadora s	15987779	n.d.	n.d.	n.d.




INVESTIGACIÓN

Publicaciones como resultado de actividades de investigación, 2011

Cuadro 1.7

Entidad de la Red	Autor (es)	Nombre de la publicación	Editado por	Tipo*	Registro en SCI / SSCI	Participación de académicos externos	Participación de estudiantes	Arbitraje (nacional / internacional)
	Rocio del Carmen Salcido Serrano.	<i>Desacatos</i> . Revista de Antropología Social	"Es posible fugarse del Estado"	n.d.	1405-6666	n.d.	n.d.	Nacional
	Rodríguez Rodríguez Jesús	<i>Gestión Regional y Desarrollo Local</i>	"Análisis multimodal del corredor 275"	Universidad de Guadalajara	02594374	n.d.	n.d.	n.d.
	Rodríguez Rodríguez Jesús	<i>ACE</i>	"La construcción de la síntesis socioeconómica del programa rector del desarrollo urbano en Jalisco, México"	n.d.	n.d.	n.d.	n.d.	Internacional
	Rodríguez Salazar Tania	<i>Discursos e imágenes en movimiento. Siete estudios de comunicación y cultura</i>	Universidad de Guadalajara	Libro Coordinado	0327-7585	n.d.	n.d.	n.d.
	Rodríguez Salazar Tania	<i>Discursos e imágenes en movimiento. Siete estudios de comunicación y cultura</i>	"La composición gráfica, las metáforas y las sentencias como rutas metodológicas para el análisis de la publicidad social impresa"	Universidad de Guadalajara	1562-384X	n.d.	n.d.	n.d.
	Rodríguez Salazar Tania	<i>Discursos e imágenes en movimiento. Siete estudios de comunicación y cultura</i>	"El suicidio y su prevención a través de impresos"	Universidad de Guadalajara	1665-8612	n.d.	n.d.	n.d.
	Rodríguez Salazar Tania	<i>Sinéctica</i>	"Discusiones teórico-metodológicas sobre el carácter contextual de las representaciones sociales"	n.d.	1698580X	n.d.	n.d.	Nacional
	Rodríguez Sumano, Abelardo.	<i>Seguridad Ciudadana. Dimensiones, retos y temas selectos</i>	"Dificultades para Estados Unidos en la seguridad hemisférica"	Universidad de Guadalajara	2007-1914	n.d.	n.d.	n.d.
	Rodríguez Sumano, Abelardo.	<i>Voices of Mexico</i>	"Los dilemas de la transición democrática en México, la seguridad nacional y el 11 de septiembre de 2001 en Estados Unidos: a diez años de distancia"	n.d.	n.d.	n.d.	n.d.	Nacional
	Romo Beltrán Rosa Martha	<i>Educación en América Latina. Debates y reflexiones en torno a la universidad pública</i>	UBA-UdeG-Imago Mundi	Libro Coordinado	978607441	n.d.	n.d.	n.d.
	Romo Beltrán Rosa Martha	<i>Estudios socio institucionales. Trayectorias, implicación y métodos</i>	UdeG-Acento Editores	Libro Coordinado	1665-0174	n.d.	n.d.	n.d.



INVESTIGACIÓN

Publicaciones como resultado de actividades de investigación, 2011

Cuadro 1.7

Entidad de la Red	Autor (es)	Nombre de la publicación	Editado por	Tipo*	Registro en SCI / SSCI	Participación de académicos externos	Participación de estudiantes	Arbitraje (nacional / internacional)
	Romo Beltrán Rosa Martha	<i>Educación en América Latina. Debates y reflexiones en torno a la universidad pública</i>	"Prólogo. Pensando la universidad pública, nuevos paradigmas y debates globales"	UBA-UdeG-Imago Mundi-ALAS	n.d.	n.d.	n.d.	n.d.
	Romo Beltrán Rosa Martha	<i>Estudios socio institucionales. Trayectorias, implicación y métodos</i>	"Introducción"	UdeG-Acento Editores	n.d.	n.d.	n.d.	n.d.
	Romo Beltrán Rosa Martha	<i>Estudios socio institucionales. Trayectorias, implicación y métodos</i>	"Institución y recorridos académicos. Iztacala: Los recuerdos del porvenir"	UdeG-Acento Editores	1665-8906	n.d.	n.d.	n.d.
	Romo Beltrán Rosa Martha	<i>VII Jornadas de Investigación en Educación. Encrucijadas de la educación: saberes, diversidad y desigualdad</i>	"Los académicos y los mandatos institucionales"	Univ. Nal. de Córdoba	0210-2862	n.d.	n.d.	n.d.
	Romo Beltrán Rosa Martha	<i>XI Congreso Nacional de Investigación Educativa. Memoria electrónica</i>	"Surgimiento, refundación y progresión de una profesión. La Licenciatura en Pedagogía en la UANL"	COMIE-UANL-UNAM	1405-1451	n.d.	n.d.	n.d.
	Romo Beltrán Rosa Martha	<i>Congreso Latinoamericano de Investigación Educativa. El Campo de la Investigación Educativa en América Latina. Tradiciones, contextos y escenarios</i>	"Los sujetos y las instituciones. Reflexiones en cuanto a su abordaje"	Univ Católica de Córdoba	1665-8973	n.d.	n.d.	n.d.
	Rosina Adalijsa Valdez Castro	<i>Propuesta de un modelo de trabajo para ofrecer un servicio de referencia de calidad. Estudio comparativo de las bibliotecas de cuatro universidades de la zona metropolitana de Guadalajara</i>	CUCSH - UdeG	Autora	1579-427X	n.d.	n.d.	n.d.
	Ruano Gutiérrez, Marina	<i>Sincronía</i>	"Novelística decimonónica mexicana"	n.d.	1562-384X	n.d.	n.d.	Internacional
	Ruano Ruano, Leticia	<i>Identidades: teorías y métodos para su análisis</i>	"La experiencia colectiva e individual en el estudio de la identidad de Acción Católica Mexicana"	UNAM	11393637	n.d.	n.d.	n.d.




INVESTIGACIÓN

Publicaciones como resultado de actividades de investigación, 2011

Cuadro 1.7

Entidad de la Red	Autor (es)	Nombre de la publicación	Editado por	Tipo*	Registro en SCI / SSCI	Participación de académicos externos	Participación de estudiantes	Arbitraje (nacional / internacional)
	Ruano Ruano, Leticia	<i>Identidades: teorías y métodos para su análisis</i>	"Castañeda, Loeza, Marcial y Ruano. Bibliografía comentada"	UNAM	1665-0646	n.d.	n.d.	n.d.
	Ruano Ruano, Leticia	<i>Memoria del IX Congreso Internacional de Historia Oral: Reflexiones y prácticas de la historia oral</i>	"Experiencias de militancias católicas: sus contribuciones para el análisis en la construcción de redes sociales"	n.d.	1405-4787	n.d.	n.d.	Internacional
	Ruano Ruano, Leticia	<i>Revista del Seminario de Historia. Mujeres fuera de su casa</i>	"Mujeres acemeras: por un apostolado más allá del templo"	n.d.	0328-3584	n.d.	n.d.	Nacional
	Ruano Ruano, Leticia	<i>Intersticios sociales</i>	"El catolicismo social mexicano en los albores del siglo XX: identidad como ventana de reflexión histórica"	n.d.	0122-7238	n.d.	n.d.	Nacional
	Rueda Rubalcava Laura Adriana	<i>Espacios con Esperanza en Ibero América</i>	"Artesanado, trabajo y pobreza en Tonalá, Jalisco, vis- a vis, el Humanismo Económico"	Fundación CIEC	1807-2674	n.d.	n.d.	n.d.
	Ruiz Briseño Gabriela Guadalupe	<i>Universidad y profesiones de la salud: prefiguraciones y configuraciones históricas</i>	"Entre los miasmas y los microbios: Guadalajara vista por un higienista del siglo XIX"	CUCSH- UDEG	1562-384X	n.d.	n.d.	n.d.
	Ruiz Martin Del Campo, Emma Guillermina	<i>Los espacios de la interculturalidad / Memorias del 6o Foro Internacional de Interculturalidad</i>	"Espacios híbridos y creatividad: entre culturas, entre sujetos, entre los resquicios de una pretendida pureza urbanística"	UAM Unidad Xochimilco	1794-2918	n.d.	n.d.	n.d.
	Ruiz Martin Del Campo, Emma Guillermina	http://ciberaula.sems.udg.mx/formacion_docente_e_investigacion/investigacion/coloquios/pn76.pdf	"Educación Multicultural"	n.d.	n.d.	n.d.	n.d.	Nacional
	Ruiz Zaragoza, Blanca Estela	<i>Literatura en diálogo. Una muestra de estudios comparados</i>	Universidad de Guadalajara	Libro Coordinado	0012-1649	n.d.	n.d.	n.d.
	Ruiz Zaragoza, Blanca Estela	<i>Literatura en diálogo. Una muestra de estudios comparados</i>	"Presentación"	Universidad de Guadalajara	0124-1265	n.d.	n.d.	n.d.
	Ruiz Zaragoza, Blanca Estela	<i>Literatura en diálogo. Una muestra de estudios comparados</i>	"También he leído a Rulfo, da esa casualidad, y en medio de tanta tragedia, una sonrisa de dientes molenques se asoma"	Universidad de Guadalajara	0124-1265	n.d.	n.d.	n.d.




INVESTIGACIÓN

Publicaciones como resultado de actividades de investigación, 2011

Cuadro 1.7

Entidad de la Red	Autor (es)	Nombre de la publicación	Editado por	Tipo*	Registro en SCI / SSCI	Participación de académicos externos	Participación de estudiantes	Arbitraje (nacional / internacional)
	Ruiz Zaragoza, Blanca Estela	<i>Revista de Humanidades: Tecnológico de Monterrey</i>	"Sólo los viajeros saben que al sur está el verano. El manejo lúdico de la lengua en la crónica de viaje de un mexicano por algunas ciudades de Europa"	n.d.	0124-1265	n.d.	n.d.	Nacional
	Saganogo Brahiman	<i>Memorias del I Coloquio Internacional Diálogos: Presente y Futuro de las Religiones y La Espiritualidad sus Contextos en Europa y América Latina</i>	Casa del Mago	Libro Coordinado	0124-1265	n.d.	n.d.	n.d.
	Saganogo Brahiman	<i>Memorias. VII Conferencia Internacional Lingüística 2011, La Habana, Cuba Del 21 Al 23 De Noviembre De 2011</i>	"Análisis semio-lingüístico de arte poética de José Z. Tallet"	ILL	0124-1265	n.d.	n.d.	n.d.
	Saganogo Brahiman	<i>Memorias del I Coloquio Internacional Diálogos Presente y Futuro De Las Religiones y La Espiritualidad Sus Contextos En Europa y América Latina</i>	"Democracia y religión en Europa: ruptura o alianza. Hacia un análisis de la laicidad"	CASA DEL MAGO	1562 384X	n.d.	n.d.	n.d.
	Saganogo Brahiman	<i>Revista de Ciencia Política</i>	"Análisis semiótico del discurso de noviembre de 1789 de Mirabeau"	n.d.	2075-9711	n.d.	n.d.	Internacional
	Saganogo Brahiman	<i>Letralia Tierra de Letras</i>	Reseña. Fer de lance de <i>Zadi Zaourou</i> : aproximaciones críticas	n.d.	1870-2155	n.d.	n.d.	Internacional
	Saganogo Brahiman	<i>Revista de Estudios Literarios</i>	"Poética del luto humano de José Revueltas"	n.d.	1641-4713	n.d.	n.d.	Internacional
	Salas López, Juan Arturo.	<i>Revista Lápiz-cero</i>	"Preparas una clase para mañana. Porque lo digo yo: el maestro"	n.d.	2007-0888	n.d.	n.d.	Internacional
	Salas López, Juan Arturo.	<i>Revista Lápiz-cero</i>	"Hijos...hijos...hijos ingratos"	n.d.	0033-4553	n.d.	n.d.	Internacional
	Sánchez De Aparicio y Benitez, Gabriel Arturo	<i>Escenarios actuales y tendencias de la educación superior</i>	"Aportes a la pertinencia de las IES, en la diversificación de funciones y la satisfacción laboral, desde la voz de sus académicos"	UANL	0096-3941	n.d.	n.d.	n.d.



INVESTIGACIÓN

Publicaciones como resultado de actividades de investigación, 2011								
								Cuadro 1.7
Entidad de la Red	Autor (es)	Nombre de la publicación	Editado por	Tipo*	Registro en SCI / SSCI	Participación de académicos externos	Participación de estudiantes	Arbitraje (nacional / internacional)
	Sánchez De Aparicio y Benitez, Gabriel Arturo	<i>Memoria electrónica XI Congreso Internacional Retos y Expectativas de la Universidad: La universidad en la construcción de una sociedad del conocimiento</i>	"La cultura como factor influyente en el desarrollo de prácticas integradoras. Tres contextos: San Juan, Monterrey y Edmonton"	UJAT	0096-3941	n.d.	n.d.	n.d.
	Sánchez De Aparicio y Benitez, Gabriel Arturo	<i>Memoria electrónica del 7 Congreso de Investigación Educativa: la investigación del currículum</i>	"Exploración de aspectos curriculares en posgrado. Claroscuro de sabores y sinsabores"	UAN	0096-3941	n.d.	n.d.	n.d.
	Sánchez De Aparicio y Benitez, Gabriel Arturo	<i>Memoria electrónica del XI congreso del COMIE</i>	"Administrando la formación de investigadores educativos. Claroscuro de sabores y sinsabores"	COMIE - UANL - UNAM	n.d.	n.d.	n.d.	n.d.
	Sánchez De Aparicio y Benitez, Gabriel Arturo	<i>Profesión académica. Mecanismos de regulación, formas de organización y nuevas condiciones de producción intelectual</i>	"Navegar por mares ignotos y llegar a puerto"	UDG	0124-1265	n.d.	n.d.	n.d.
	Sánchez Ocampo, Juan Manuel	<i>Jalisco 1910-2011</i>	Confabulados	Editorial Universitaria	1657-0790	n.d.	n.d.	n.d.
	Sánchez Ruiz, Enrique Ernesto	<i>Qué pasa con el estudio de los medios. Diálogo con las ciencias sociales en Iberoamérica</i>	Comunicación social	Libro Coordinado	0185-3929	n.d.	n.d.	n.d.
	Sánchez Ruiz, Enrique Ernesto	<i>Conflictos interculturales</i>	"Hacia un espacio audiovisual Iberoamericano"	GEDISA	16999517	n.d.	n.d.	n.d.
	Sánchez Ruiz, Enrique Ernesto	<i>Qué pasa con el estudio de los medios. Diálogo con las ciencias sociales en Iberoamérica</i>	"Recuperar la crítica. Algunas reflexiones personales en torno al estudio de las industrias culturales en Iberoamérica en los últimos decenios"	COMUNICACIÓN SOCIAL.	n.d.	n.d.	n.d.	n.d.
	Santa Cruz Diaz Santana, José Arturo,	<i>La seguridad de América del Norte reconsiderada</i>	"El futuro de las Américas del Norte"	Miguel Ángel Porrua ITAM	n.d.	n.d.	n.d.	n.d.
	Sanz Martin Araceli	<i>Aproximaciones al estudio del procesamiento sensorial, emocional y cognoscitivo</i>	Universidad Veracruzana	Libro Coordinado	1870-8331	n.d.	n.d.	n.d.




INVESTIGACIÓN

Publicaciones como resultado de actividades de investigación, 2011


Cuadro 1.7

Entidad de la Red	Autor (es)	Nombre de la publicación	Editado por	Tipo*	Registro en SCI / SSCI	Participación de académicos externos	Participación de estudiantes	Arbitraje (nacional / internacional)
	Sanz Martín Araceli	<i>Aproximaciones al estudio del procesamiento sensorial, emocional y cognoscitivo</i>	"Correlatos electroencefalográficos del proceso de planeación en mujeres"	Universidad Veracruzana	n.d.	n.d.	n.d.	n.d.
	Sanz Martín Araceli	<i>Aproximaciones al estudio de la motivación y ejecución sexual</i>	"Evaluación psicofisiológica de la excitación sexual"	Universidad Autónoma de Guanajuato	n.d.	n.d.	n.d.	n.d.
	Sanz Martín Araceli	<i>Cómo Tomamos Decisiones. Cuerpo, Mente y Estilos de Vida</i>	"Programas computacionales para evaluar la funcionalidad cognoscitiva"	Universidad Autónoma de Guanajuato	1968 0618	n.d.	n.d.	n.d.
	Sanz Martín Araceli	<i>Journal of Sex & Marital Therapy</i>	"Sexual arousal decreases the functional synchronization between cortical areas in young men"	n.d.	20134193	n.d.	n.d.	Internacional
	Sanz Martín Araceli	<i>Appetite</i>	"Effects of red wine on the electrical activity and functional coupling between the prefrontal-parietal cortices in young men"	n.d.	1405-9436	n.d.	n.d.	Internacional
	Sanz Martín Araceli	<i>Revista Mexicana de Ingeniería Biomédica</i>	"Checasen: programa para revisar señales EEG fuera de línea"	n.d.	14059436	n.d.	n.d.	Internacional
	Sanz Martín Araceli	<i>Journal of Biomedical Science and Engineering</i>	"Eegcorco: a computer program to simultaneously calculate and statistically analyze eeg coherence and correlation"	n.d.	14059436	n.d.	n.d.	Internacional
	Sanz Martín Araceli	<i>Neurobiología: Revista electrónica</i>	"SexyMater: programa computacional para el registro y análisis de conductas sexuales y maternales en roedores"	n.d.	1684-6842	n.d.	n.d.	Nacional
	Serrano Camarena Diana Elena	<i>El futuro del desarrollo regional sustentable. Territorio, Sociedad y Gobierno</i>	"Análisis de los encadenamientos industriales de las PYMES del sector de la electrónica en Jalisco 1999-2009"	UNAM-IIEc-AMECIDER	18709079	n.d.	n.d.	n.d.
	Serrano Camarena Diana Elena	<i>México y la Cuenca del Pacífico</i>	"Nuevas adquisiciones bibliográficas del DEP"	n.d.	0185-2698	n.d.	n.d.	Internacional



INVESTIGACIÓN

Publicaciones como resultado de actividades de investigación, 2011								
								Cuadro 1.7
Entidad de la Red	Autor (es)	Nombre de la publicación	Editado por	Tipo*	Registro en SCI / SSCI	Participación de académicos externos	Participación de estudiantes	Arbitraje (nacional / internacional)
	Serrano Camarena Diana Elena	<i>México y la Cuenca del Pacífico</i>	"Nuevas adquisiciones bibliográficas del DEP"	n.d.	0328-3584	n.d.	n.d.	Internacional
	Serrano Camarena Diana Elena	<i>México y la Cuenca del Pacífico</i>	"Nuevas adquisiciones bibliográficas del DEP"	n.d.	1988-7302	n.d.	n.d.	Internacional
	Serrano Guerra, Luis Antonio	<i>Dialogo entre las disciplinas del conocimiento. Mirando al futuro de América Latina y el Caribe</i>	"La búsqueda de la identidad en el Trabajo Social, a través de la literatura, considerando la obra de <i>Gringo Viejo</i> de Carlos Fuentes"	MNEMOSYNE	978-607-9	n.d.	n.d.	n.d.
	Sevilla Godínez Sandra Leticia	<i>Asalto a la infancia</i>	"La dinámica del maltrato infantil: El generador y los espacios"	Capitulos de libro	1889-1861	n.d.	n.d.	n.d.
	Silvia Ayala Rubio y Martha Valadez Huizar	<i>Productos de investigación educativa</i>	CUCSH - UdeG	Coordinadoras	1665-0174	n.d.	n.d.	n.d.
	Silvia Eugenia Castillero	<i>Antología de letras, dramaturgia, guión cinematográfico y lenguas indígenas. Jóvenes creadores 2010 / 2011</i>	CONACULTA	Libro Coordinado	0719-112X	n.d.	n.d.	n.d.
	Silvia Eugenia Castillero	<i>Antología de letras, dramaturgia, guión cinematográfico y lenguas indígenas</i>	"De la búsqueda a la permanencia"	CONACULTA	ISSN 2107	n.d.	n.d.	n.d.
	Solis Gadea Héctor Raúl	<i>Repensar a los teóricos de la sociedad</i>	"Max Weber. Aproximaciones a la actualidad de un clásico". UdeG. Año 2011	UdeG. CUCIENEGA	2172-3958	n.d.	n.d.	n.d.
	Solis Gadea Héctor Raúl	<i>Revista Acta Republicana</i>	"Política, pensamiento y existencia en Hannah Arendt. Una vida en busca de la política"	n.d.	2007-0888	n.d.	n.d.	Internacional
	Solórzano Peña María Amelia	"La protección jurídica de los consumidores como motor de desarrollo económico". <i>Actas del II Congreso Euroamericano de Protección Jurídica de los Consumidores</i>	"La protección jurídica del turista y su incidencia en el desarrollo económico de los países latinoamericanos. El consumidor de turismo"	Thomson Civitas y Cátedra	1870-9613	n.d.	n.d.	n.d.
	Souza Jauffred, Jorge Alfonso	<i>Literatura, Independencia y Revolución 1810-1910. Memorias del diplomado</i>	Conaculta	Libro Coordinado	1405-9274	n.d.	n.d.	n.d.



INVESTIGACIÓN

Publicaciones como resultado de actividades de investigación, 2011

Cuadro 1.7

Entidad de la Red	Autor (es)	Nombre de la publicación	Editado por	Tipo*	Registro en SCI / SSCI	Participación de académicos externos	Participación de estudiantes	Arbitraje (nacional / internacional)
	Souza Jauffred, Jorge Alfonso	<i>Literatura, Independencia y Revolución, Memorias del diplomado</i>	"La poesía de la Independencia. Los poetas clave"	Conaculta	Tramite	n.d.	n.d.	n.d.
	Souza Jauffred, Jorge Alfonso	<i>Revista Dos Filos</i>	"Poesía insurgente de México". En coautoría con Raúl Bañuelos. Primera Parte	n.d.	978-607-9	n.d.	n.d.	Nacional
	Souza Jauffred, Jorge Alfonso	<i>Revista Dos Filos, de Zacatecas</i>	<i>Poesía insurgente de México 1810-1910</i> . En colaboración con Raúl Bañuelos Salcedo. Segunda Parte	n.d.	1665-0174	n.d.	n.d.	Nacional
	Suárez Plascencia Carlos	<i>Pure and Applied Geophysics</i>	"Using an Enhanced dataset for reassessing the source region of the 2003 Armeria, Mexico, Earthquake"	n.d.	1665-0174	n.d.	n.d.	Internacional
	Suárez Plascencia Carlos	<i>EOS Trans. AGU., Fall Meet. Supl., V41D Resumen-0804</i>	"Hazard maps of Colima volcano, Mexico"	n.d.	1665-0174	n.d.	n.d.	Internacional
	Suárez Plascencia Carlos	<i>EOS Transactions AGU</i>	"Ceboruco Volcano Seismicity Study using a 3D Single Digital Station"	n.d.	En trámite	n.d.	n.d.	Internacional
	Suárez Plascencia Carlos	<i>EOS Transactions AGU</i>	"Jalisco Regional Seismic Network RESAJ"	n.d.	18702155	n.d.	n.d.	Internacional
	Suro Sánchez, Judith	<i>Productos de investigación educativa</i>	"La lectura de un texto narrativo por niños con problemas de la lengua escrita"	Universidad de Guadalajara	En trámite	n.d.	n.d.	n.d.
	Suro Sánchez, Judith	<i>Revista de Psicología y Educación</i>	"Un nuevo programa para el aprendizaje inicial de la lectura"	n.d.	n.d.	n.d.	n.d.	Internacional
	Tamayo Rodríguez, Jaime Ezequiel	<i>Elecciones movimientos sociales y revoluciones en México y América Latina</i>	UdeG	Libro Coordinado	n.d.	n.d.	n.d.	n.d.
	Tamayo Rodríguez, Jaime Ezequiel	<i>Estudios internacionales. Temas contemporáneos</i>	"La democracia en México y la cláusula democrática de la Unión Europea"	COECYTJAL - UdeG	n.d.	n.d.	n.d.	n.d.
	Tania Rodríguez Salazar	<i>Discursos e imágenes en movimiento. Siete estudios de comunicación y cultura</i>	CUCSH - UdeG	Coordinadora	n.d.	n.d.	n.d.	n.d.




INVESTIGACIÓN

Publicaciones como resultado de actividades de investigación, 2011

Cuadro 1.7

Entidad de la Red	Autor (es)	Nombre de la publicación	Editado por	Tipo*	Registro en SCI / SSCI	Participación de académicos externos	Participación de estudiantes	Arbitraje (nacional / internacional)
	Téllez Lozano Víctor Manuel	<i>La antropología y el patrimonio cultural de México: Diversidad y nacionalismo</i>	"Tukipa: los recintos ceremoniales como fundamento del territorio, patrimonio histórico y cultural de los huicholes"	Dirección de Estudios Históricos	n.d.	n.d.	n.d.	n.d.
	Téllez Lozano Víctor Manuel	<i>Campesinos y procesos rurales. Diversidad, disputas y alternativas, Memorias del 8 Congreso Nacional de Estudios Rurales. CD editado por AMER</i>	"De la sierra a la ciudad: identidad y participación económica de los huicholes de Guadalupe Ocotán en la ciudad de Tepic"	AMER	En trámite	n.d.	n.d.	n.d.
	Torres Salazar, Hugo	<i>Colollán en Trivias</i>	Amate editorial	Libro coordinado	n.d.	n.d.	n.d.	n.d.
	Torres Salazar, Hugo	<i>V Coloquio sobre Docencia de la Historia</i>	Amate editorial	Libro coordinado	n.d.	n.d.	n.d.	n.d.
	Torres Salazar, Hugo	<i>La Revolución Mexicana en Trivias</i>	MTA	Libro coordinado	n.d.	n.d.	n.d.	n.d.
	Torres Salazar, Hugo	<i>La Revolución Mexicana en Trivias</i>	"La Revolución Mexicana, ¿Movimiento Nacional Uniforme?"	MTA	0185-3635	n.d.	n.d.	n.d.
	Torres San Martín Patricia.	<i>Nuevas Tendencias del Cine Iberoamericano 2000 -2008</i>	"Panorama del cine Mexicano cuatro casos de estudio"	Universidad de Guadalajara	0185425-9	n.d.	n.d.	n.d.
	Torres San Martín Patricia.	<i>Estudio de la formación crítica de los nuevos públicos en el Cine y el Audiovisual Latinoamericano</i>	"Informe México. Cine y Audiovisual Nacional"	Fundación de Cine Latinoamericano	2007-1930	n.d.	n.d.	n.d.
	Torres San Martín Patricia.	<i>Screening the Americas. Narration of Nation in Documentary Films / Proyectando las Américas. Narración de la nación en el cine documental</i>	"Las mujeres y el reportaje documental 1920-1936"	Wissenschaftlicher Verlag	0185-2698	n.d.	n.d.	n.d.
	Torres San Martín Patricia.	<i>ARCHIVOS, Revista de Estudios Históricos sobre la imagen</i>	"Imaginario fílmico de la revolución y su discurso en femenino: La Negra Angustias"	n.d.	0185-2760	n.d.	n.d.	Internacional
	Torres San Martín Patricia.	<i>CINE TOMA</i>	"Las Contemporáneas. Festival itinerante de Cineastas Americanas"	n.d.	n.d.	n.d.	n.d.	Nacional
	Torres Sánchez Rafael	<i>Campamento, novela de Gregorio López y Fuentes</i>	"Un heraldo colectivo: la novela de la Revolución"	CONACULTA	978607792	n.d.	n.d.	n.d.




INVESTIGACIÓN

Publicaciones como resultado de actividades de investigación, 2011

Cuadro 1.7

Entidad de la Red	Autor (es)	Nombre de la publicación	Editado por	Tipo*	Registro en SCI / SSCI	Participación de académicos externos	Participación de estudiantes	Arbitraje (nacional / internacional)
	Tovar Peña, Teresa de Jesús	<i>Publicidade no plural: análises e reflexes.</i>	"Marketing y gobierno. Fase de construcción como objeto de estudio en comunicación en México. Marketing y gobierno. Fase construcción objeto estudio"	Cátedra UNESCO/ME TODISTA	n.d.	n.d.	n.d.	n.d.
	Trujillo Bretón, Jorge Alberto	<i>En la encrucijada. Historia, marginalidad y delito en América Latina y los Estados Unidos de Norteamérica, siglos XIX y XX</i>	Universidad de Guadalajara	Libro Coordinado	1405-9436	n.d.	n.d.	n.d.
	Trujillo Bretón, Jorge Alberto	<i>En la encrucijada. Historia, marginalidad y delito en América Latina y los Estados Unidos de Norteamérica, siglos XIX y XX</i>	"En los círculos del infierno: atmósfera carcelaria y voces de los internos en la penitenciaría jalisciense Antonio Escobedo, 1911-1933"	Universidad de Guadalajara	n.d.	n.d.	n.d.	n.d.
	Ulloa Cárdenas Conrado	<i>XXIV Encuentro de Investigadores del Pensamiento Novohispano</i>	"Filosofía Intercultural en el Libro 1o. de la Física General de Francisco Xavier Clavigero"	n.d.	n.d.	n.d.	n.d.	Internacional
	Ulloa, Luis Martín	<i>Jalisco 1910-2010 Anecdotario circunstancial de la historia</i>	"Agua que fluye entre piedras"	Universidad de Guadalajara	978-60702	n.d.	n.d.	n.d.
	Ulloa, Luis Martín	<i>Literatura en diálogo. Una muestra de estudios comparados</i>	"Notas sobre temas y autores de la narrativa jalisciense actual"	Universidad de Guadalajara	978607022	n.d.	n.d.	n.d.
	Valadez Huizar, Martha	<i>Aprendizaje y Desarrollo en una sociedad multicultural</i>	"Intereses académicos y extraescolares en niños mexicanos y su relación con el rendimiento académico y la creatividad personal"	Asociación de Psicología	n.d.	n.d.	n.d.	n.d.
	Valadez Huizar, Martha	<i>Aprendizaje y desarrollo en una sociedad multicultural</i>	"Socialización del Estilo de Pensamiento de estudiantes de posgrado. Un estudio piloto"	Asociación Psicólogos	18707564	n.d.	n.d.	n.d.
	Valadez Huizar, Martha	<i>Revista mexicana de psicología</i>	"Análisis descriptivo de los Estilos de Pensamiento en Educación Superior. Primera aproximación"	n.d.	n.d.	n.d.	n.d.	Internacional




INVESTIGACIÓN

Publicaciones como resultado de actividades de investigación, 2011

Cuadro 1.7

Entidad de la Red	Autor (es)	Nombre de la publicación	Editado por	Tipo*	Registro en SCI / SSCI	Participación de académicos externos	Participación de estudiantes	Arbitraje (nacional / internacional)
	Valencia Aguirre Ana Cecilia	<i>Disertaciones, tensiones y reflexiones educativas en torno a la subjetividad</i>	UPN/SEJ	Libro coordinado	n.d.	n.d.	n.d.	n.d.
	Valencia Aguirre Ana Cecilia	<i>Disertaciones, tensiones y reflexiones educativas en torno a la subjetividad</i>	"La subjetividad, frágil entidad o las máscaras de los sujetos educativos"	UPN/UdeG	0185-0172	n.d.	n.d.	n.d.
	Valencia Aguirre Ana Cecilia	<i>Educación superior y sociedad del conocimiento</i>	"La Universidad y Nuevos tiempos, Para qué educar"	UNIVERSIDAD DE TAMAULIPAS	12445-457	n.d.	n.d.	n.d.
	Valencia Aguirre Ana Cecilia	<i>Revista Educar</i>	"La ciencia, la verdad y los sujetos: una mirada desde el concepto de comunidad científica"	n.d.	n.d.	n.d.	n.d.	Internacional
	Valencia Aguirre Ana Cecilia	<i>Revista Novedades Educativas</i>	"El malestar docente"	n.d.	1405-6666	n.d.	n.d.	Internacional
	Valencia Aguirre Ana Cecilia	<i>Revista Historia de la Educación Latinoamericana</i>	"La genealogía de los reglamentos escolares en México: análisis de la obra de Rafael Ramírez"	n.d.	n.d.	n.d.	n.d.	Internacional
	Valencia Lomeli, Enrique	<i>La necesaria reconfiguración de la política social de México</i>	UdeG/FKA/UIA León	Libro Coordinado	n.d.	n.d.	n.d.	n.d.
	Valencia Lomeli, Enrique	<i>Perspectivas críticas sobre la cohesión social</i>	"Hipótesis no comprobadas y espejismos de las transferencias monetarias condicionadas"	CLACSO	670098-5	n.d.	n.d.	n.d.
	Valencia Lomeli, Enrique	<i>Rostrros de Latinoamérica</i>	"Los discursos del universalismo en México: salud y pensiones"	Universidad Pusan EX	En trámite	n.d.	n.d.	n.d.
	Valencia Lomeli, Enrique	<i>La necesaria reconfiguración de la política social de México</i>	"La ilusión de la neutralidad política de las transferencias monetarias condicionadas. El caso de oportunidades en México"	UdeG FKA/UIA León	1022-5897	n.d.	n.d.	n.d.
	Vargas Amésquita, Alicia	<i>México imaginado: nuevos enfoques sobre el cine transnacional</i>	"El sacrificio de la feminidad: la soldadera en el cine mexicano"	CONACULTA -UAM	1665-8698	n.d.	n.d.	n.d.
	Vargas Maldonado, Juan Carlos	<i>Tendencias del cine Iberoamericano en el nuevo milenio: Argentina, Brasil, España y México</i>	Universidad de Guadalajara	Libro Coordinado	14055155	n.d.	n.d.	n.d.




INVESTIGACIÓN

Publicaciones como resultado de actividades de investigación, 2011

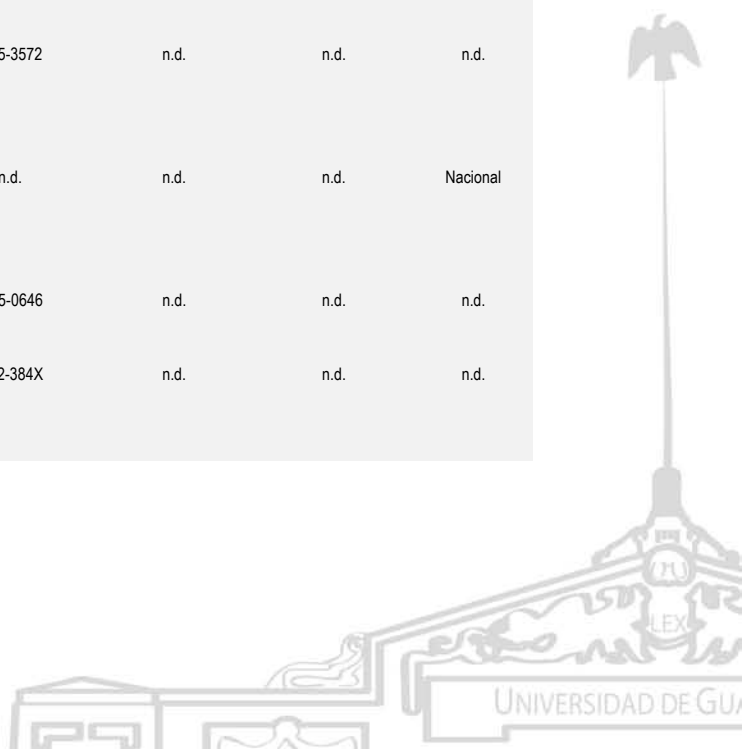
Cuadro 1.7

Entidad de la Red	Autor (es)	Nombre de la publicación	Editado por	Tipo*	Registro en SCI / SSCI	Participación de académicos externos	Participación de estudiantes	Arbitraje (nacional / internacional)
	Vargas Maldonado, Juan Carlos	<i>Tendencias del cine Iberoamericano en el nuevo milenio: Argentina, Brasil, España y México</i>	"Kilómetro 31. Horror transnacional y globalizado"	Univ. de Guadalajara	trámite	n.d.	n.d.	n.d.
	Vargas Maldonado, Juan Carlos	<i>El ojo que piensa. Revista de cine Iberoamericano - elojoquepiensa.net</i>	"El documental y yo: Masacre en Columbine. Estrategias narrativas y discursivas"	n.d.	042010120	n.d.	n.d.	Nacional
	Vázquez Parada Lourdes Celina	<i>I Coloquio Internacional Diálogos Presente y futuro de las religiones y la espiritualidad. Sus contextos en Europa y América Latina</i>	"Mirando a Oriente desde la Teología católica y la espiritualidad: Leonardo Boff y Pia Gyger"	UdeG	EnTrámite	n.d.	n.d.	n.d.
	Verónica Ortiz Lefort	<i>Desarrollo de habilidades</i>	"Nuevas habilidades demandadas a investigadores universitarios en el marco de la vinculación académica y la internacionalización en la sociedad del conocimiento"	Universidad de Guadalajara	n.d.	n.d.	n.d.	n.d.
	Verónica Ortiz Lefort	<i>El sistema universitario en Latinoamérica. Adecuaciones a nuevos escenarios de crisis y globalización: tendencias y transformaciones</i>	"Los procesos de formación de investigadores en México: entre los indicadores y las culturas académicas"	RIARTE, ALICIA Y CORREA,	01850172	n.d.	n.d.	n.d.
	Verónica Ortiz Lefort	<i>Revista Perfiles educativos</i>	"Construcción metodológica para el acercamiento a las formas de relación entre culturas, prácticas y procesos de formación para la investigación"	n.d.	140504167	n.d.	n.d.	Internacional
	Verónica Ortiz Lefort	<i>ANUIES</i>	"Particularidades institucionales en la formación y desarrollo de investigadores universitarios: algunas experiencias de sus principales actores"	n.d.	n.d.	n.d.	n.d.	Internacional



INVESTIGACIÓN

Publicaciones como resultado de actividades de investigación, 2011								
								Cuadro 1.7
Entidad de la Red	Autor (es)	Nombre de la publicación	Editado por	Tipo*	Registro en SCI / SSCI	Participación de académicos externos	Participación de estudiantes	Arbitraje (nacional / internacional)
	Verónica Ortiz Lefort	<i>Revista Mexicana de Investigación Educativa</i>	"Culturas de los estudiantes de investigación en programas de doctorado en educación. Reflejos de un campo en definición"	n.d.	1562-384X	n.d.	n.d.	Nacional
	Verónica Ortiz Lefort	<i>Revista Mexicana de Investigación Educativa</i>	"La formación de investigadores en el posgrado. Un estudio desde el interior de programas de doctorado en educación"	n.d.	1562384X	n.d.	n.d.	Nacional
	Verónica Ortiz Lefort	<i>Pregonero del DEEDUC</i>	"Una aproximación multidimensional a los procesos de formación de investigadores"	n.d.	16650646	n.d.	n.d.	Nacional
	Vidal Bonifaz María del Rosario.	<i>Revista del Centro de Investigación Universidad La Salle</i>	"Racionalidad burocrática y dominación carismática: El cine mexicano como estrategia del Estado Nacional en México"	n.d.	978-2611	n.d.	n.d.	Internacional
	Villarreal Palos Arturo.	<i>Seguridad, Transparencia y Reforma Penal en México. Algunos Tópicos Contemporáneos</i>	UdeG	Libro Coordinado	2007-2120	n.d.	n.d.	n.d.
	Villarreal Palos Arturo.	<i>Seguridad, Transparencia y Reforma Penal en México. Algunos Tópicos Contemporáneos</i>	"Algunas consideraciones sobre el nuevo procedimiento penal y los derechos humanos"	UDG	2007-2120	n.d.	n.d.	n.d.
	Villarreal Palos Arturo.	<i>Seguridad ciudadana. Dimensiones, retos y algunos temas selectos</i>	"La protección contra la detención arbitraria en el orden jurídico mexicano"	UDG	1665-3572	n.d.	n.d.	n.d.
	Villarreal Palos Arturo.	<i>Letras Jurídicas, Revista Electrónica de Derecho, Centro Universitario de la Ciénega</i>	"El desarrollo de la acción penal privada en la legislación procesal penal mexicana"	n.d.	n.d.	n.d.	n.d.	Nacional
	Vivero Marín Cándida Elizabeth	<i>Reflexiones en torno a la escritura femenina</i>	UdeG/UMSNH	Libro Coordinado	1665-0646	n.d.	n.d.	n.d.
	Vivero Marín Cándida Elizabeth	<i>Narradoras mexicanas y argentinas siglos XX-XXI Antología crítica</i>	"Nuevas voces en la narrativa mexicana, nuevos caminos"	Mare & Martín	1562-384X	n.d.	n.d.	n.d.




INVESTIGACIÓN

Publicaciones como resultado de actividades de investigación, 2011


Cuadro 1.7

Entidad de la Red	Autor (es)	Nombre de la publicación	Editado por	Tipo*	Registro en SCI / SSCI	Participación de académicos externos	Participación de estudiantes	Arbitraje (nacional / internacional)
	Vivero Marín Cándida Elizabeth	<i>Los prototipos de hombres y mujeres a través de los textos latinoamericanos del siglo XX</i>	"Silencio y palabra: representación arquetípica de la violencia simbólica en tres textos de escritoras mexicanas recientes"	UMSNH/Ude G	978-607-0	n.d.	n.d.	n.d.
	Vivero Marín Cándida Elizabeth	<i>La Ventana</i>	"Hexis corporal y escritura"	n.d.	01875981	n.d.	n.d.	Internacional
	Vivero Marín Cándida Elizabeth	<i>Semiosis</i>	"De la escritura a las escrituras: lo múltiple como principio de un pensamiento postmetafísico de género"	n.d.	n.d.	n.d.	n.d.	Internacional
	Vivero Marín Cándida Elizabeth	<i>Delaware Review of Latin American Studies</i>	"Violencia y silencio: la negación de la palabra en <i>La otra historia</i> de Cristina Rascón Castro"	n.d.	n.d.	n.d.	n.d.	Internacional
	Vivero Marín Cándida Elizabeth	<i>Espéculo</i>	"Literatura y Género"	n.d.	1870-4697	n.d.	n.d.	Internacional
	Vivero Marín Cándida Elizabeth	<i>Zona Franca</i>	"El cuerpo obeso como propiciador de deseo: un acercamiento a la novela <i>Vapor</i> de Julieta García González"	n.d.	1665-109X	n.d.	n.d.	Internacional
	Wingeier Gilbert Stephen	<i>Sincronía</i>	"The emperor of ice cream and speech act philosophy"	n.d.	2007-1140	n.d.	n.d.	Internacional
	Woo Morales Ofelia	<i>Mercados de trabajo y migración internacional</i>	"Participación Laboral y autoempleo de las mujeres mexicanas en Phoenix, Arizona. El caso de las estilistas"	UNAM	16653572	n.d.	n.d.	n.d.
	Yáñez Rosales Rosa Herminia	<i>Esplendores y miserias de la evangelización en América</i>	"El interrogatorio para confesar a los dichos Indios de Bartolomé García y el Confesionario en lengua mexicana, de Gerónimo Cortés y Zedeño"	De Gruyter	2007-2120	n.d.	n.d.	n.d.
	Yáñez Rosales Rosa Herminia	<i>Sustitutos acústicos del lenguaje verbal. Una visión interdisciplinaria de los signos audibles, parafonías y comportamientos sonoros</i>	"Ruido de Bozes: tlacauaquiliztli, chachalacaliztli: del silencio al ruido y a la voz en el náhuatl del siglo XVI"	Universidad de Guadalajara	2007-2120	n.d.	n.d.	n.d.



INVESTIGACIÓN

Publicaciones como resultado de actividades de investigación, 2011								
								Cuadro 1.7
Entidad de la Red	Autor (es)	Nombre de la publicación	Editado por	Tipo*	Registro en SCI / SSCI	Participación de académicos externos	Participación de estudiantes	Arbitraje (nacional / internacional)
CUALTOS	Zarazúa Villaseñor, Ulises Bonifacio	<i>Selling EthniCity. Urban Cultural Politics in the Americas</i>	"No-go areas and chic places: socio-spatial segregation and stigma in Guadalajara"	Ashgate	En trámite	n.d.	n.d.	n.d.
	Zatarain Castellanos, Manuel	<i>Revista Contratiempo</i>	"La libertad y la nada"	n.d.	18708331	n.d.	n.d.	Internacional
	Zúñiga Chávez Dulce, María	<i>Literatura en diálogo. Una muestra de estudios comparados</i>	"Pascal, el tedio como condición humana"	UdeG	En trámite	n.d.	n.d.	n.d.
	Bravo-Jiménez, Sergio, Víctor Fuentes-Hernández y Rogelio Orozco-Hernández	"Emergency treatment of mastitis in five Zaanen goats medicated with a parenteral formulation of tetracycline"	<i>Revista Científica</i> , FCV-LUZ / Vol. XXI, N° 4, 305 – 307.	Artículo arbitrado	ISSN: 0798-2259	n.d.	n.d.	Internacional
	Carranza de la Mora, Víctoriano, José Rogelio Orozco Hernández, José de Jesús Uribe-Gómez, Víctor Octavio Fuentes Hernández y Alberto Taylor Preciado	"Steroidal sapogenines to prevent coccidia in poultry"	<i>Revista Científica</i> , FCV-LUZ / Vol. XXI, N° 2, 115 - 117.	Artículo arbitrado	ISSN: 0798-2259	n.d.	n.d.	Internacional
	Cruz Alcalá, Leonardo Eleazar, María Azucena Ramos Herrera, María Faviola Gutiérrez Paredes, Dolores Elizabeth Gutiérrez Pérez, Amparo Viridiana Márquez García, Denisse Carmina Ramírez Jiménez, Luz Rebeca Razo Macías y Karina Guadalupe Sepúlveda Barba	"Prevalencia del trastorno por déficit de atención e hiperactividad en escolares de tres poblaciones Los Altos del Sur de Jalisco"	<i>V Congreso Internacional Interuniversitario Psicología y Transdisciplinariedad en un Mundo Complejo</i>	Compilación	ISBN: 978-607-8019-50-2	n.d.	6	n.d.
	Flores LHE, De la Mora OC, Ireta MJ, Castañeda CAA, Velasco NR	"Uso del modelo Epic para estimar el impacto ambiental de la aplicación de fertilizantes en maíz de La Barca, Jalisco, México"	<i>VI Reunión Nacional de Innovación Agrícola, León Gto. 2011</i>	Compilación	n.d.	n.d.	n.d.	Nacional
	Flores-Cervantes, Sergio, Juan C. Casillas-Franco, José-Rogelio Orozco-Hernández	"Use of multienzymatic mix in sorghum-soybean meal based ration on hen performance"	<i>Italian Journal of Animal Science</i> 10:e25.	Artículo arbitrado	ISSN: 1594-4077	n.d.	n.d.	Internacional




INVESTIGACIÓN

Publicaciones como resultado de actividades de investigación, 2011

Cuadro 1.7

Entidad de la Red	Autor (es)	Nombre de la publicación	Editado por	Tipo*	Registro en SCI / SSCI	Participación de académicos externos	Participación de estudiantes	Arbitraje (nacional / internacional)
	Fregoso-Peralta, Gilberto; Aguilar-González, Luz Eugenia	"Competencia hipotética y desempeño real de estudiantes universitarios en el dominio de aptitudes verbales: un estudio de alfabetización académica en el Centro Universitario de los Altos"	<i>Revista de Educación y Desarrollo</i> , Número 19. Universidad de Guadalajara / CUCS	Artículo arbitrado	ISSN 1665-3572	n.d.	n.d.	Internacional
	Fuentes-Hernández, Víctor Octavio, Adriana Bernal-Cansco., Minerva Livia Fuentes Castro and Rogelio Orozco Hernández	"The effect of naloxone on reproductive behavior and plasma prolactin levels after weaning in third lactation sows"	<i>Revista Científica</i> , FCV-LUZ / Vol. XXI, Nº 4, 293 – 297.	Artículo arbitrado	ISSN: 0798-2259	n.d.	n.d.	Internacional
	Garavito Aguirre, Ana Isabel María Azucena Ramos Herrera y Olga Delia Cruz Vélez	"Ajumamat o Enojo"	<i>Memorias de la 5ª Conferencia Mundial y IV Congreso Iberoamericano "Violencia en la Escuela"</i>	Compilación	n.d.	n.d.	n.d.	n.d.
	Garavito Aguirre, Ana Isabel, María Azucena Ramos Herrera y Olga Delia Cruz Vélez	"Ajumamat o Enojo"	<i>V Congreso Internacional Interuniversitario Psicología y Transdisciplinariedad en un Mundo Complejo</i>	Compilación	ISBN: 978-607-8019-50-2	n.d.	n.d.	n.d.
	Garavito Aguirre, Ana Isabel, María Azucena Ramos Herrera y Olga Delia Cruz Vélez	"Ajumamat o Enojo"	<i>XI Congreso Nacional de Investigación Educativa</i>	Compilación	ISBN: 978-607-7923-02-2	n.d.	n.d.	n.d.
	González Casas, Jorge Alberto María Azucena Ramos Herrera, María de Jesús Rivera Guillén y Brenda Yazmín Briseño García	Síndrome de <i>burnout</i> en alumnos del Centro Universitario de los Altos que estudian y trabajan	<i>Archivos de Ciencia, Revista de Ciencias de la Salud</i> , vol. 3, No. 1, Enero – Marzo 2011	Compilación	ISSN en trámite	n.d.	2	n.d.
	González Casas, Jorge Alberto, Brenda Yazmín Briseño García y María de Jesús Rivera Guillén	"Somatización del <i>burnout</i> en alumnos del Centro Universitario de los Altos que estudian en modalidad presencial y que trabajan"	<i>V Congreso Internacional Interuniversitario Psicología y Transdisciplinariedad en un Mundo Complejo</i>	Compilación	ISBN: 978-607-8019-50-2	n.d.	2	n.d.
	González Casas, Jorge Alberto, Brenda Yazmín Briseño García y María de Jesús Rivera Guillén	"Somatización del <i>burnout</i> en alumnos del Centro Universitario de los Altos que estudian en modalidad presencial y que trabajan"	<i>XI Congreso Nacional de Investigación Educativa</i>	Compilación	ISBN: 978-607-7923-02-2	n.d.	2	n.d.




INVESTIGACIÓN

Publicaciones como resultado de actividades de investigación, 2011

Cuadro 1.7

Entidad de la Red	Autor (es)	Nombre de la publicación	Editado por	Tipo*	Registro en SCI / SSCI	Participación de académicos externos	Participación de estudiantes	Arbitraje (nacional / internacional)
	González Casas, Jorge Alberto, María Azucena Ramos Herrera, Ricardo Vázquez Valls y Sergio Franco Casillas	"Canales de comunicación de los estudiantes ante la violencia en la escuela"	<i>Memorias de la 5ª Conferencia Mundial y IV Congreso Iberoamericano "Violencia en la Escuela"</i>	Compilación	n.d.	n.d.	n.d.	n.d.
	González Pérez Cándido y Alfonso Reynoso Rábago	"Juan Soldado, protector sobrenatural de los migrantes"	<i>Revista da FAEEBA</i> , v.20, n. 35. Universidade Do Estado DA Bahia - UNEB	Artículo arbitrado	ISSN 0104-7043	n.d.	n.d.	Internacional
	Hernández Anaya, Agustín	"Number of deaths in the first and last weeks of the month, in the municipality of Acatic, Jalisco, México in the twentieth century"	Revista: <i>Biological Rhythm Research</i>	Artículo arbitrado	ISSN 0929-1016	n.d.	n.d.	Internacional
	Hernández Anaya, Agustín Edmundo Ruesga Gutiérrez y José Rogelio Orozco Hernández	"Efecto de dos niveles de energía y la adición de fitasa en el alimento para aves de postura en las características del huevo. En las Memorias de las Reuniones Nacionales de Investigación e Innovación Pecuaria, Agrícola, Forestal y Acuicola Pesquera"	Instituto Nacional de Investigaciones Forestales, Agrícolas y Pecuarias	Compilación	ISBN 978-607-425-586-7	n.d.	n.d.	Nacional
	Islas Torres, Claudia; Rocío Carranza Alcántar	"Las redes sociales como estrategia de aprendizaje ¿Transformación educativa?"	<i>Revista Apertura</i> , núm. 3, vol 2, oct 2011, Universidad de Guadalajara	Artículo arbitrado	ISSN: 2007-1094	n.d.	n.d.	Nacional
	Macías González Gizelle Guadalupe	"Evolución de la matrícula femenina en la educación superior de la región Altos Sur de Jalisco: el caso del Centro Universitario de los Altos"	<i>Revista de Educación y Desarrollo</i> , Número 18. Julio-Septiembre, Universidad de Guadalajara / CUCS	Artículo arbitrado	ISSN: 1665-3572	n.d.	n.d.	Nacional
	Martínez Cárdenas Rogelio	"La religión como producto turístico: El caso de los Altos de Jalisco, México"	<i>Revista da FAEEBA</i> , v.20, n. 35. Universidade Do Estado DA Bahia - UNEB	Artículo arbitrado	ISSN 0104-7043	n.d.	n.d.	Internacional
	Martínez Cárdenas Rogelio	"Un enclave de turismo religioso"	<i>Revista do Programa de Pós-Graduacao em Turismo</i> , vol. 3, No 2, Universidad de Caxias do Sul, Rosa dos Ventos	Artículo arbitrado	ISSN: 2178-9061	n.d.	n.d.	Internacional



INVESTIGACIÓN

Publicaciones como resultado de actividades de investigación, 2011								
Entidad de la Red	Autor (es)	Nombre de la publicación	Editado por	Tipo*	Registro en SCI / SSCI	Participación de académicos externos	Participación de estudiantes	Arbitraje (nacional / internacional)
	Martínez Cárdenas, Rogelio	"Los Altos de Jalisco: un enclave turístico religioso". En el libro: <i>Turismo rural en México. Complemento o exclusión en el desarrollo territorial rural</i> "	Colegio de Posgraduados, Campus Puebla	Capítulo de libro	ISBN 978-607-8154-03-6	n.d.	n.d.	Nacional
	Martínez Cisneros, María Guillermina, Raymundo Velasco Nuño, Hugo E. Flores López, Erika Alvarado Loza	<i>Los retos de la investigación del agua en México</i>	Dam Maintenance and rehabilitation II	Capítulo de libro	Dos, ISBN: 978-0203-82988-2 y 978-0-415-61648-5.	n.d.	n.d.	Internacional
	Paredes-Ibarra, F.J., J.R. Orozco-Hernández, H. Verdín-Sánchez, O.D. Montañez-Valdez, E. Alvarado-Loza and V.O. Fuentes Hernández	"Effect of cellulase on the digestibility of sodium hydroxide treated Tequilana agave bagasse"	<i>Journal of Applied Animal Research</i> , 39:1, 33-35	Artículo arbitrado	ISSN: 0974-1844	n.d.	n.d.	Internacional
	Ramírez Vega, Humberto José Ángel Martínez Sifuentes, J.J. Olmos Colmenero, Hugo Ernesto Flores López, Méndez Robles María Dolores, Iñiguez Gómez Ofelia	"Conservación, mejoramiento, producción y calidad forrajera del maíz amarillo zamorano". En el libro científico titulado: <i>Amplitud, mejoramiento, usos y riesgos de la diversidad genética de maíz en México</i>	Sociedad Mexicana de Fitogenética A.C. Chapingo, Edo. De México.	Capítulo de libro	ISBN 978-607-8029-04-4	n.d.	n.d.	Nacional
	Ramos Herrera, María Azucena Ricardo Vázquez Valls y Ana Isabel Garavito Aguirre	"Bullying en educación superior"	<i>Memorias de la 5ª Conferencia Mundial y IV Congreso Iberoamericano "Violencia en la Escuela"</i>	Compilación	n.d.	n.d.	n.d.	n.d.
	Ramos Herrera, María Azucena, Ricardo Vázquez Valls y J. Guadalupe Maravilla Barajas	"Bullying en educación superior"	<i>XI Congreso Nacional de Investigación Educativa</i>	Compilación	ISBN: 978-607-7923-02-2	n.d.	n.d.	n.d.
	Ramos Herrera Azucena	"Bullying en educación superior"	<i>V Congreso Internacional Interuniversitario Psicología y Transdisciplinariedad en un Mundo Complejo</i>	Compilación	ISBN: 978-607-8019-50-2	n.d.	n.d.	n.d.
	Ramos Herrera, Azucena	"Acoso escolar o bullying"	<i>V Congreso Internacional Interuniversitario Psicología y Transdisciplinariedad en un Mundo Complejo</i>	Compilación	ISBN: 978-607-8019-50-2	n.d.	n.d.	n.d.




INVESTIGACIÓN

Publicaciones como resultado de actividades de investigación, 2011

Cuadro 1.7

Entidad de la Red	Autor (es)	Nombre de la publicación	Editado por	Tipo*	Registro en SCI / SSCI	Participación de académicos externos	Participación de estudiantes	Arbitraje (nacional / internacional)
	Ruesga Gutiérrez, E., A. Hernández Anaya, J.R. Orozco Hernández and J.A. Serratos Vidrio	"Effect of energy level and phytase addition on egg production and quality"	Revista: <i>Australian Journal of Basic Applied Sciences</i>	Artículo arbitrado	ISSN 1991-8178	n.d.	n.d.	Internacional
	Ruiz García, I.J., J.R. Orozco Hernández, J.N. Hernández Ibarra, E.P. Ortiz Muñoz, G. Cortes, J.A. Olmedo Sánchez	"Effect of a herbal enhancer feed additive on lamb performance"	<i>Journal of Animal and Veterinary Advances</i> 10:332-333	Artículo arbitrado	ISSN : 1993-601X	n.d.	n.d.	Internacional
CUCIÉNEGA	Barajas Langurén Eduardo	"Los derechos humanos de la mujer, al interior de las cárceles en México"	Centro de Investigaciones en Óptica, A.C.	Artículo en Memoria	ISBN: 978-607-95228-2-7	n.d.	n.d.	Nacional
	Barba Álvarez Rogelio	"Comentarios al nuevo sistema de justicia mexicano"	Universidad de Guadalajara	Capítulo de libro	ISBN 978-607-8072-19-4	si	n.d.	Nacional
	Barba Álvarez Rogelio	"Políticas "de seguridad pública"	Porrúa	Capítulo de libro	n.d.	n.d.	n.d.	Nacional
	Barba Álvarez Rogelio	"Los derechos humanos en el ámbito carcelario"	Revista: <i>Letras jurídicas</i>	Artículo arbitrado	ISSN 1870-2155	n.d.	n.d.	Nacional
	Barrera, A. F. Tzompantzi, F. Bonilla, R. Gómez	"Phenol photodegradation over PdO Photocatalysts supported on Al ₂ O ₃ -nd ₂ O ₃ binary oxides"	<i>XX International Materials Research Congress (MRS)</i> , S6-P60, p. 76. Cancún Q. Roo, México, Agosto (2011)	Artículo en Memoria	n.d.	si	n.d.	Internacional
	Barrera, Arturo, Francisco Tzompantzi, Cenit Soto, Ricardo Gómez	"Efecto de promoción del nd ₂ O ₃ sobre la actividad fotocatalítica de PdO/Al ₂ O ₃ -nd ₂ O ₃ en la fotodegradación del herbicida 2,4-D."	<i>XX CMC – Congreso Mexicano de Catálisis</i> , Guanajuato, Gto., México, 12-15 Abril (2011) p. 19	Artículo en Memoria	n.d.	si	n.d.	Nacional
	Beas Olvera Mario Alberto	<i>Ley del gobierno y la administración pública municipal del Estado de Jalisco y su jurisprudencia</i> , 2ª. Edición, corregida y aumentada, 2011	Editorial Universidad de Guadalajara	Libro	ISBN: 978-607-8072-17-0	n.d.	n.d.	Nacional
	Beas Olvera Mario Alberto	"Necesaria intervención del Estado para garantizar los derechos fundamentales del hombre", en Velázquez Gallardo Alma Jéssica, coordinadora, <i>Los actuales problemas de los derechos fundamentales</i>	Editorial Universidad de Guadalajara	Capítulo de libro	ISBN 978-607-8072-19-4	n.d.	n.d.	Nacional




INVESTIGACIÓN

Publicaciones como resultado de actividades de investigación, 2011

Cuadro 1.7

Entidad de la Red	Autor (es)	Nombre de la publicación	Editado por	Tipo*	Registro en SCI / SSCI	Participación de académicos externos	Participación de estudiantes	Arbitraje (nacional / internacional)
	Cano Eduardo	"Measuring gastroesophageal region frequencies for long time: preliminary results"	<i>International Journal of Bioelectromagnetism</i> (2011) 13 (4) 245-248	Artículo arbitrado	n.d.	n.d.	n.d.	Internacional
	Cano M. E., Córdova T., Hernández A., Knauth P., López Z., Sabanero M. y Sosa M.	"Experimental setup for magnetic hyperthermia: pilot study"	<i>Revista Mexicana de Física</i>	Artículo arbitrado	ISSN 0035-001X	n.d.	n.d.	Internacional
	Cano, M.E., A. Barrera, J.C. Estrada, A. Hernández, T. Córdova.	"An induction heater device for studies of magnetic hyperthermia and specific absorption ratio measurements"	<i>Review of Scientific Instruments</i> 82 (2011) 114904-1 – 114904-6.	Artículo arbitrado	n.d.	si	n.d.	Internacional
	Castellanos-Hernández O.A., Rodríguez-Sahagún A., Acevedo-Hernández G.J., Herrera-Estrella L.R. 2011	"Genetic transformation of forest trees" In: <i>Genetic Transformation</i> . Álvarez Ma. (Eds.). Intech Open Access Publisher. Croatia.	1. Álvarez Ma. (Eds.). Intech Open Access Publisher. Croatia.	Capítulo de libro	n.d.	n.d.	n.d.	Internacional
	Estrada Juan Carlos	"An induction heater device for studies of magnetic hyperthermia and specific absorption ratio measurements"	<i>Review of Scientific Instruments</i> 82, 114904 (2011)	Artículo arbitrado	n.d.	n.d.	n.d.	Internacional
	Estrada Juan Carlos	"Desarrollo de un Interfaz gráfica utilizando software libre para una aplicación en ingeniería biomédica"	<i>Revista Estudios de la Ciénega</i> , UdeG	Artículo arbitrado	ISSN 1665-0646	n.d.	n.d.	Internacional
	Gaspar Castellanos, José Luis, Joaquín F. Mendoza Blanco, y Elba Karina Aragón Ríos	<i>Introducción a la lógica y conjuntos</i>	Universidad de Guadalajara	Manual	ISBN 978-607-8072-15-6	n.d.	n.d.	Nacional
	Guerrero Medina P. J., Gutiérrez Lomeli M., Del Toro Sánchez C. L., Hernández Mejía R	"Bacterias lácticas probióticas y los productos lácteos fermentados"	<i>Revista Estudios de la Ciénega</i> , UdeG	Artículo arbitrado	ISSN 1665-0646	n.d.	n.d.	Internacional
	Guerrero Medina, P. J., Gutiérrez Lomeli, M., Ceja Cárdenas, H. H. y Del Toro Sánchez, C. L.	"Análisis de la variabilidad genética de microorganismos probiótico en productos lácteos fermentados expendidos en la ciudad de Ocotlán, Jalisco"	Prometeo Editores	Artículo en Memoria	ISBN: 978-607-8019-52-6	n.d.	n.d.	Nacional




INVESTIGACIÓN

Publicaciones como resultado de actividades de investigación, 2011

Cuadro 1.7

Entidad de la Red	Autor (es)	Nombre de la publicación	Editado por	Tipo*	Registro en SCI / SSCI	Participación de académicos externos	Participación de estudiantes	Arbitraje (nacional / internacional)
	Hernández García Adriana	"Educación superior y fortalecimiento de la identidad intercultural: el caso del Centro Universitario de la Ciénega, Universidad de Guadalajara"	ANNUALES-UNIVA	Artículo en Memoria	ISBN 978-60708153-08-4.	n.d.	n.d.	Nacional
	Hernández González Eduardo	"Pensamiento, acción y política. Reflexiones sobre Hannah Arendt"	Universidad de Guadalajara	Capítulo de libro	ISBN 978-607-450-357-9	n.d.	n.d.	Nacional
	Hernández González Eduardo	"Representaciones sociales"	SINÉCTICA Revista electrónica ITESO	Reseña	ISSN: 1665-109X	n.d.	n.d.	Internacional
	Hernández González Eduardo	"Referentes estructurantes del capital universitario en estudiantes de pre y posgrado: análisis de los espacios y servicios del Centro Universitario de la Ciénega sede Ocotlán"	Universidad de Guadalajara	Artículo en Memoria	ISBN	n.d.	1	Nacional
	Hernández González Eduardo	"Calidad y estilos de vida en universitarias. Un estudio exploratorio de las estudiantes del Centro Universitario de la Ciénega"	Universidad Autónoma de Puebla	Artículo en Memoria	ISBN 978-607-487-347-4	n.d.	1	Nacional
	Jiménez Torres Jorge Alfredo	<i>Manual para la elaboración de trabajos académicos y de investigación</i>	Universidad de Guadalajara	Manual	n.d.	n.d.	n.d.	Nacional
	Jiménez Torres Jorge Alfredo	"La justicia alternativa en Jalisco"	Revista UNIVA	Artículo arbitrado	n.d.	n.d.	n.d.	Nacional
	Jiménez Torres Jorge Alfredo	"Innovación como eje en las políticas públicas: dimensiones disciplinarias para su implementación"	Universidad del Valle de Atemajac	Capítulo de libro	ISBN 978-607-8039-14-2.	si	n.d.	n.d.
	Larios, A., R. Gómez, S. A. Lozano-Morales, E. Navarro-Cerón, J. Guzmán Mendoza, A. Barrera.	"4-Chlorophenol degradation using dioxide titanium nanotubes"	The 16th International Conference on TiO2 Photocatalysis: Fundamentals and Applications, San Diego, California, USA November 7-10 (2011) p. 203	Artículo en Memoria	n.d.	si	n.d.	Internacional




INVESTIGACIÓN

Publicaciones como resultado de actividades de investigación, 2011

Cuadro 1.7

Entidad de la Red	Autor (es)	Nombre de la publicación	Editado por	Tipo*	Registro en SCI / SSCI	Participación de académicos externos	Participación de estudiantes	Arbitraje (nacional / internacional)
	Ledezma-Lozano I, Padilla-Martínez JJ, Leyva-Torres, Parra-Rosa I, Ramírez-Dueñas MG, Pereira-Suárez AL, Rangel-Villalobos H, Ruiz-Quezada S, Sánchez-Hernández, Muñoz-Valle JF	"Association of CD28 IVS3 +17T/C polymorphism with soluble CD28 in rheumatoid arthritis"	<i>Dis Markers</i> 30(1):25-9.	Artículo arbitrado	n.d.	n.d.	n.d.	Internacional
	Martínez González Paulina	"La dimensión política de los movimientos sociales contemporáneos"	<i>Revista Estudios de la Ciénega</i> , UdeG	Artículo arbitrado	ISSN 1665-0646	si	n.d.	Internacional
	Mena, E. M. Sabido and. M. Cano	Chapter 18 "Cosmology: the noncommutative Quantum and classical cosmology 365". book title: <i>Aspects of today's cosmology</i> (2011) Edited by Antonio Alfonso Faus,Rijeka, Croatia	Published by <i>In Tech Janeza Trdine</i> 9, 51000	Capítulo de libro	n.d.	n.d.	n.d.	Internacional
	Morquecho Güitrón Ana Cecilia	<i>Repensar a los teóricos de la Sociedad</i>	Universidad de Guadalajara	Libro	ISBN 978-607-450-357-9	n.d.	n.d.	Nacional
	Morquecho Güitrón Ana Cecilia	"Marcel Mauss: notas sobre el don y el hecho social"	Universidad de Guadalajara	Capítulo de libro	ISBN 978-607-450-357-9	n.d.	n.d.	Nacional
	Nuño Gutiérrez Uriel	<i>La construcción de un discurso racista sobre el indio en la prensa tapatia</i>	Universidad de Guadalajara	Libro	ISBN 978-607-8072-25-5	Si	n.d.	Nacional
	Pérez-Larios A., Barrera A., Lozano-Morales A., Gómez R.	"H2 production with TiO2-WO3 semiconductors in the water splitting reaction"	<i>The 16th International Conference on TiO2 Photocatalysis: Fundamentals and Applications</i> , San Diego, California, USA November 7-10 (2011) p. 202	Artículo en Memoria	n.d.	si	n.d.	Internacional
	Pérez-Larios A., Barrera A., Lozano-Morales A., Gómez R.	"H2 production with TiO2-CoO semiconductors using aqueous solution"	<i>The 16th International Conference on TiO2 Photocatalysis: Fundamentals and Applications</i> , San Diego, California, USA November 7-10 (2011) p. 201	Artículo en Memoria	n.d.	si	n.d.	Internacional




INVESTIGACIÓN

Publicaciones como resultado de actividades de investigación, 2011

Cuadro 1.7

Entidad de la Red	Autor (es)	Nombre de la publicación	Editado por	Tipo*	Registro en SCI / SSCI	Participación de académicos externos	Participación de estudiantes	Arbitraje (nacional / internacional)
	Pérez-Larios, A., A. Barrera, R. Gómez	"H2 Generation using uv-visible and photocatalysts CoO-TiO2 and WO3-TiO2"	8º Foro de Ingeniería de Materiales e Investigación en Materiales. Vol. 8 (2011) 298-306	Artículo arbitrado	ISBN970-9798-07-3	si	n.d.	Nacional
	Pérez-Larios, A., R. Gómez, A. Barrera, S.A. Lozano-Morales, J. Guzmán-Mendoza	"Chlorophenol degradation using dioxide titanium nanotubes"	8º Foro de Ingeniería de Materiales e Investigación en Materiales. Vol. 8 (2011) 45-51	Artículo arbitrado	ISBN970-9798-07-3	si	n.d.	Nacional
	Rangel Torrijo Pedro Hugo	"Programa national de la politique d'education en prison"	Revista <i>Convergence</i> , Canadá	Artículo arbitrado	ISSN 0010-8146	n.d.	n.d.	Internacional
	Rangel Torrijo Pedro Hugo	"Afrique: Etats des lieux de l'education en prison. Problemes et perspectives"	Revista <i>Convergence</i> , Canadá	Artículo arbitrado	ISSN 0010-8146	n.d.	n.d.	Internacional
	Rangel Torrijo Pedro Hugo	"Europe: Etats dex lieux de l'education en prison". <i>Convergence</i> . V. XLII (2,3 & 4)	Revista <i>Convergence</i> , Canadá	Artículo arbitrado	ISSN 0010-8146	n.d.	n.d.	Internacional
	Rangel Torrijo Pedro Hugo	"Problemas y tendencias de la educación de América Latina". <i>Convergence</i> . V. XLII (2, 3 & 4)	Revista <i>Convergence</i> , Canadá	Artículo arbitrado	ISSN 0010-8146	n.d.	n.d.	Internacional
	Rangel Torrijo Pedro Hugo	<i>Dimensiones e ideales de la democracia. La construcción democrática de México</i>	Universidad de Guadalajara	Libro	ISBN 978-607-8072-14-9	n.d.	n.d.	Nacional
	Rangel-Villalobos H	"New approaches of Forensic Genetics: breaking "False Miracles"	<i>Forensic Sci Int Genetics</i> Nov;5(5):557-8	Artículo arbitrado	n.d.	n.d.	n.d.	Internacional
	Rodríguez-Sahagún A, Acevedo-Hernández G, Rodríguez-Domínguez JM, Rodríguez-Garay B, Cervantes-Martínez J, Castellanos-Hernández OA.	"Effect of light quality and culture medium on somatic embryogenesis of Agave tequilana Weber var. Azul"	<i>Plant Cell Tissue an.d. Organ Culture</i> . 104(2):271-275.	Artículo arbitrado	n.d.	n.d.	dn	Internacional
	Ruiz Flores, Jesús	"El bachillerato universitario y la reforma del nivel medio superior, potencialidades para la vinculación"	<i>Revista Eccos</i> , Brasil	Artículo arbitrado	ISSN 1517-1949	n.d.	n.d.	Internacional
	Ruiz Flores, Jesús	"Epistemología de las políticas públicas educativas y procesos de transformación de de las universidades públicas"	<i>Revista de la Asociación de Sociología de la Educación</i> . España	Artículo arbitrado	ISSN 1988 - 7302	n.d.	n.d.	Internacional




INVESTIGACIÓN

Publicaciones como resultado de actividades de investigación, 2011

Cuadro 1.7

Entidad de la Red	Autor (es)	Nombre de la publicación	Editado por	Tipo*	Registro en SCI / SSCI	Participación de académicos externos	Participación de estudiantes	Arbitraje (nacional / internacional)
	Ruiz Flores, Jesús, Sandoval Aragón, Sergio Lorenzo y Liliana I. Castañeda Rentería	"Competencias docentes y de gestión en el bachillerato para el desarrollo del marco curricular común: elementos para un modelo de formación de posgrado orientado a la profesionalización"	Universidad de Guadalajara	Capítulo de libro	ISBN 978-907-7768-19-8	n.d.	n.d.	Nacional
	Sánchez Aceves Jorge Arturo	"El ejercicio pleno de la potestad tributaria del municipio a través de la facultad de exentar respecto a sus contribuciones"	<i>Revista Estudios de la Ciénega</i> , UdeG	Artículo arbitrado	ISSN 1665-0646	No	n.d.	Internacional
	Sánchez Aceves Jorge Arturo	"Las guarderías subrogadas y la violación a los derechos sociales fundamentales de la trabajadora mexicana"	Universidad de Guadalajara	Capítulo de libro	ISBN 978-607-8072-19-4	No	n.d.	Nacional
	Santiago Hernández Ana Rosa	<i>Derecho</i>	Editorial ESFINGE	Libro	ISBN: 978 607-10-0179-5	n.d.	n.d.	Nacional
	Torres-Morán MI, Escoto-Delgadillo M, Ron-Parra J, Parra-Tovar G, Mena-Munguía S, Rodríguez-García A, Rodríguez-Sahagún A, Castellanos-Hernández O	"Relationships among twelve genotypes of roselle (<i>Hibiscus sabdariffa</i> L.) cultivated in western Mexico"	Industrial Crops and Products. 34(1):1079-1083.	Artículo arbitrado	n.d.	n.d.	n.d.	Internacional
	Ulloa Godínez, S., A. Barrera, I. Rosales, L. Bucio, F. F. Castillón, M.H. Farías, J.M. Siqueiros, J. Campa Molina	"Nano and micro reoriented domains and their relation with the crystal structure and the Fe1.52N1.5B7O13Cl Boracite"	<i>Journal of NanoScience an.d. Nanotechnology</i> , 11, 1-7 (2011).	Artículo arbitrado	n.d.	si	n.d.	Internacional
	Velarde-Félix JS, Rendón-Maldonado JG, Ochoa-Ramírez LA, Rangel-Villalobos H	"Lack of association between 3'UTR 1188 A/C polymorphism in the IL-12p40 gene and lepromatous leprosy in Sinaloa, Mexico"	<i>Int. J. of Dermatology</i> Apr 6. (doi: 10.1111/j.1365-4632.2010.04597.x.)	Artículo arbitrado	n.d.	n.d.	n.d.	Internacional
	Velarde-Félix JS, Salazar-Flores J, Martínez-Cortés G, Flores García A, Muñoz-Valle JF, Ríos-Tostado JJ, Rubí-Castellanos R, Rangel-Villalobos H	"Deletion mapping and paternal origin of a Mexican AMELY negative male"	<i>Legal Medicine</i> 13(5):262-4.	Artículo arbitrado	n.d.	n.d.	n.d.	Internacional
	Velázquez Gallardo Alma Jessica	<i>Los actuales problemas de los derechos fundamentales</i>	Universidad de Guadalajara	Libro	ISBN 978-607-8072-19-4	No	n.d.	Nacional




INVESTIGACIÓN

Publicaciones como resultado de actividades de investigación, 2011

Cuadro 1.7

Entidad de la Red	Autor (es)	Nombre de la publicación	Editado por	Tipo*	Registro en SCI / SSCI	Participación de académicos externos	Participación de estudiantes	Arbitraje (nacional / internacional)
	Velázquez Gallardo Alma Jessica	"El derecho fundamental de protección a la salud: Contexto internacional y nacional"	Universidad de Guadalajara	Capítulo de libro	ISBN 978-607-8072-19-4	No	n.d.	Nacional
	Zurita-Martínez F, Castellanos-Hernández OA, Rodríguez-Sahagún A.	"El tratamiento de las aguas residuales municipales en las comunidades rurales de México"	<i>Revista Mexicana de Ciencias Agrícolas.</i> 1:139-150.	Artículo arbitrado	n.d.	n.d.	n.d.	Nacional
CUCOSTA	Aguilar Leyva, Javier Oquitzin.	"Enfocando a la metáfora visual ópticas cognitivas I."	<i>Revista Culturales</i>	Artículo con arbitraje	No	No	No	Internacional
	Aguilar Leyva, Javier Oquitzin.	"El Spot: radiografías cognitivas de la persuasión audiovisual"	<i>Revista Escrito de la Universidad Puebla</i>	Artículo con arbitraje	No	No	No	Internacional
	Amparán Salido Rosío	"Crisis ecosocial en la cultura ambiental contemporánea"	<i>I Encuentro Internacional de las Artes y Humanidades</i>	Memoria	No	No	No	Internacional
	Andrade Romo Edmundo	"Evolución socio política de Puerto Vallarta"	<i>Memories of Puerto Vallarta. SWS y More Press Canada</i>	Capítulo de libro	No	No	No	Internacional
	Andrade Romo Edmundo; Chávez Dagostino Rosa María; Espinoza Sánchez Rodrigo	<i>Turismo, desarrollo y región (estudio de casos)</i>	Centro Universitario de la Costa de la Universidad de Guadalajara	Libro	No	Si	No	Nacional
	Andrade Romo Edmundo; Franco Zavala Luis Antelmo; Pulido Ávalos Yecenia	"La historia minera de San Sebastián del Oeste, Jalisco y su potencial turístico"	<i>Turismo, Desarrollo y Región (Estudio de Casos)</i>	Capítulo de libro	No	Si	No	Nacional
	Andrade Romo Edmundo; Navarro López Cynthia Araceli	"La problemática del turismo regional en el municipio de Jocotepec, Jalisco"	<i>Turismo, Desarrollo y Región (Estudio de Casos)</i>	Capítulo de libro	No	Si	No	Nacional
	Andrade Romo Edmundo; Sandoval Maldonado Adela; Cajero Jalomo Abel	"Ley Federal de Turismo vs propuesta turismo para el Estado de Jalisco y sus municipios: Implicaciones sobre el patrimonio turístico cultural regional"	<i>Turismo, Desarrollo y Región (Estudio de Casos)</i>	Capítulo de libro	No	Si	No	Nacional
	Arnaiz Burne Stella Maris;	"El turismo en la región del MERCOSUR"	<i>XIII Encuentro Internacional Humboldt</i>	Memoria	No	No	No	Internacional
	Arnaiz Burne Stella Maris;	"Diálogos de América"	<i>XIII Encuentro Internacional Humboldt</i>	Memoria	No	No	No	Internacional
	Arnaiz Burne Stella Maris; César Dachary Alfredo	"Nuevos paraísos y la construcción de la realidad"	<i>Sociedad naturaleza y turismo</i>	Capítulo de libro	No	No	No	Nacional
	Arnaiz Burne Stella Maris; Virgen Aguilar Carlos Rogelio	<i>Sociedad naturaleza y turismo</i>	Centro Universitario de la Costa de la Universidad de Guadalajara	Libro	No	Si	No	Nacional




INVESTIGACIÓN

Publicaciones como resultado de actividades de investigación, 2011


Cuadro 1.7

Entidad de la Red	Autor (es)	Nombre de la publicación	Editado por	Tipo*	Registro en SCI / SSCI	Participación de académicos externos	Participación de estudiantes	Arbitraje (nacional / internacional)
	Aviña M.; Chávez Dagostino Rosa María; Bravo M.; Gómez N.	"Análisis de la pesquería de rayas en el estado de Jalisco"	<i>III Reunión bianual de la Sociedad Mexicana de Pesquerías y Capítulo Mexicano de la sociedad Americana de Pesquerías</i>	Memoria	No	No	Si	Nacional
	Bartolomé R.; Dañobeitia JJ.; Michaud F.; Códoba D.; Delgado Argote L.; Núñez Cornú Francisco Javier	"Seismic crustal structure of the rivera subduction zone (western Mexican margin) between 19° and 21 °N"	<i>Geophysical Research Abstracts Vol. 13,EGU-2011-2228</i>	Memoria	No	Si	No	Internacional
	Bergareche Lizarralde Ana Micaela	"El poder de las desposeídas: violencia sexual, trabajo y autonomía en Ciudad Juárez"	<i>El género a debate. Reflexiones Teóricas y metodológicas multidisciplinares</i>	Capítulo de libro	No	No	No	Nacional
	Bravo M.; Chávez Dagostino Rosa María; Espinoza Sánchez Rodrigo; Andrade Romo Edmundo	"Quality of life of the fishermen of Jalisco"	<i>International Association for Impact Assessment</i>	Memoria	No	No	Si	Internacional
	Bravo M.; Chávez Dagostino Rosa María; Gómez N.; Aviña M.	"Calidad de vida de los pescadores de la costa de Jalisco"	<i>III Reunión bianual de la Sociedad Mexicana de Pesquerías y Capítulo Mexicano de la sociedad Americana de Pesquerías.</i>	Memoria	No	No	Si	Nacional
	Bravo Olivas M.L.; Gómez Morales N.; Chávez Dagostino R.M.	"Huella de las capturas ribereñas en las Costa de Jalisco"	<i>Reuniones Nacionales de Investigación e Innovación Pecuaría, Agrícola, Forestal Acuicola</i>	Memoria	No	No	Si	Nacional
	Carpizo Ituarte E.; T. Olivares-Bañuelos, L. García-Echauri, S. Flores-Figueroa, A. Cupul-Magaña, A.P. Rodríguez-Zaragoza y R. Escobar-Fernández	"Ecología genómica para la conservación de organismos calcificadores en tiempos de cambio global"	<i>VI Congreso Mexicano de Arrecifes de Coral, Ensenada, B.C.</i>	Memoria	No	Si	No	Nacional
	Carpizo Ituarte E.; Vizcaino Ochoa V.; Chi Barragán G.; Tapia Vázquez O.; Cupul Magaña Amílcar Levi; Medina Rosas Pedro.	"Ciclo reproductivo de los corales hermatípicos, <i>Pocillopora damicornis</i> , <i>Porites panamensis</i> y <i>Pavona gigantea</i> en Bahía de Banderas, Pacífico mexicano"	<i>Ciencias Marinas</i>	Artículo con arbitraje	SCI	Si	No	Internacional



INVESTIGACIÓN

Publicaciones como resultado de actividades de investigación, 2011								
								Cuadro 1.7
Entidad de la Red	Autor (es)	Nombre de la publicación	Editado por	Tipo*	Registro en SCI / SSCI	Participación de académicos externos	Participación de estudiantes	Arbitraje (nacional / internacional)
	Carrillo González Fátima Maciel; González Ruelas María Elena; Cornejo López Víctor; Morales Hernández Julio César; Velázquez Ruíz; Martínez Hernández Virginia	"Monitoreo atmosférico en la región de Bahía de Banderas"	<i>VIII Encuentro en la Ciencia</i>	Memoria	No	Si	No	Nacional
	Castañeda Remberto Castro, Vargas Jiménez Esperanza, Núñez Fadda Silvana; Agulló Tomás Esteban	"El contexto social de la familia en América Latina, México y Puerto Vallarta, Jalisco"	<i>I Encuentro Internacional De Las Artes y Humanidades</i>	Memoria	No	Si	No	Internacional
	Castro Castañeda Remberto	"Tipología familiar y su relación en la construcción de la identidad de género en el adolescente: implicaciones para la terapia familiar"	<i>Revista Mexicana de Psicología</i>	Artículo con arbitraje	SCI	No	No	Nacional
	Castro Castañeda Remberto; Vargas Jiménez Esperanza; Agulló Tomas Esteban; Medina Centeno Raúl.	"La psicología social como trasfondo teórico transdisciplinario"	<i>V Congreso Internacional Interuniversitario de Psicología y Transdisciplinariedad</i>	Memoria	No	Si	No	Internacional
	Castro Castañeda Remberto; Vargas Jiménez Esperanza, Agulló Tomas Esteban; Medina Centeno Raúl	"Género, socialización y familia"	<i>El género a debate. Reflexiones Teóricas y metodológicas multidisciplinares</i>	Capítulo de libro	No	No	No	Nacional
	Cecilia Rojas Sahagún, Fernando Vega Villasante, Luis Daniel Espinosa Chaurand y Héctor Nolasco Soria.	"Efecto de la frecuencia de alimentación en el crecimiento y supervivencia de <i>Oreochromis aureus</i> "	<i>3er. Simposio Nacional sobre Investigaciones Marinas y Acuicolas en el Pacífico tropical mexicano. Manzanillo, Colima. Mayo 2011</i>	Memoria	No	Si	Si	Nacional
	Cervantes Ríos José Carlos	"El género a través de la psicología histórico-cultural"	<i>El género a debate. Reflexiones Teóricas y metodológicas multidisciplinares</i>	Capítulo de libro	No	No	No	Nacional
	Cervantes Ríos José Carlos	"Desarrollo psicogenérico en niños de Jalisco, México"	<i>La Manzana</i>	Artículo con arbitraje	No	No	No	Internacional
	Cervantes Ríos José Carlos	<i>El género a debate. Reflexiones teóricas y metodológicas multidisciplinares</i>	Centro Universitario de la Costa de la Universidad de Guadalajara.	Libro	No	Si	No	Nacional
	Cervantes Ríos José Carlos	"Posibilidad de cambio colectivo ante el conformismo"	<i>V Congreso Internacional Interuniversitario</i>	Memoria	No	No	No	Internacional




INVESTIGACIÓN

Publicaciones como resultado de actividades de investigación, 2011

Cuadro 1.7

Entidad de la Red	Autor (es)	Nombre de la publicación	Editado por	Tipo*	Registro en SCI / SSCI	Participación de académicos externos	Participación de estudiantes	Arbitraje (nacional / internacional)
	Cervantes Ríos José Carlos	"Transformar las actitudes machistas en niños"	<i>V Congreso AMEGH Puebla</i>	Memoria	No	No	No	Nacional
	Cervantes Ríos José Carlos, Pérez González María del Carmen	"Vulnerabilidad de las mujeres en la dinámica familiar de Jalisco, México"	<i>Estudios Culturales</i>	Artículo con arbitraje	SCI	Si	No	Internacional
	César Dachary Alfredo; Arnaiz Burne Stella Maris	"El nuevo colonialismo"	<i>Sociedad naturaleza y turismo</i>	Capítulo de libro	No	No	No	Nacional
	Chávez Dagostino Rosa María	"Evolución del ambiente natural de Puerto Vallarta"	<i>Memories of Puerto Vallarta. SWS y More Press Canada</i>	Capítulo de libro	No	No	No	Internacional
	Chávez Dagostino Rosa María, Maldonado Ibarra Óscar Alberto; Espinosa Sánchez Rodrigo	"El turismo en áreas naturales protegidas como herramienta de desarrollo local en la Costa de Jalisco"	<i>Lo Global y el Turismo: Nuevos paradigmas de interpretación, Academia Mexicana de Investigación</i>	Capítulo de libro	No	No	Si	Nacional
	Chávez Dagostino Rosa María, Espinosa Rodrigo; Andrade Romo Edmundo	"Notas sobre la sustentabilidad y responsabilidad social empresarial del turismo de naturaleza en la Costa de Jalisco"	<i>Teoría y Praxis 2012</i>	Artículo con arbitraje	No	No	No	Nacional
	Chávez Dagostino Rosa María; Andrade Romo Edmundo; Espinoza Sánchez Rodrigo	"Impacto del turismo de naturaleza en la cosa de Jalisco"	<i>V Congreso Internacional de la Academia Mexicana de la Investigación Turísticas</i>	Memoria	No	No	No	Internacional
	Chávez Dagostino Rosa María; Cornejo Orega José Luis; Espinoza Sánchez Rodrigo; Andrade Romo Edmundo	"Evaluación ambiental estratégica, gestión ambiental municipal y turismo en San Sebastián del Oeste, Jalisco, México"	<i>Turismo, Desarrollo y Región (Estudio de Casos)</i>	Capítulo de libro	No	No	Si	Nacional
	Chávez Dagostino Rosa María; Gómez T.; Bravo O.	"CSR for nature tourism along the coast of Jalisco"	<i>International Association for Impact Assessment</i>	Memoria	No	No	Si	Internacional
	Cornejo J.L.; Chávez Dagostino Rosa María; Andrade Romo Edmundo; Espinoza Sánchez Rodrigo	"Estimating carrying capacity in a NPA"	<i>International Association for Impact Assessment</i>	Memoria	No	No	Si	Internacional
	Cortés Lara María del Carmen; Roberto Cortés Altamirano y Cupul Magaña Amilcar Leví	"Fish kill by <i>Dictyocha californica</i> in Banderas Bay, Jalisco, México"	<i>Harmful Algae News</i>	Artículo con arbitraje	SCI	Si	No	Internacional
	Cupul Magaña Fabio Germán	"Nuevas localidades para ocho especies de milpiés (<i>Arthropoda: Diplopoda</i>) en México"	<i>Dugestana</i>	Artículo con arbitraje	No	No	No	Nacional




INVESTIGACIÓN

Publicaciones como resultado de actividades de investigación, 2011

Cuadro 1.7

Entidad de la Red	Autor (es)	Nombre de la publicación	Editado por	Tipo*	Registro en SCI / SSCI	Participación de académicos externos	Participación de estudiantes	Arbitraje (nacional / internacional)
Cupul Magaña Germán	Fabio	"Nueva distribución de <i>Lamyctes coeculus</i> (Brölemann, 1889) (<i>Chilopoda: Lithobiomorpha: Lithobiidae</i>) en México"	<i>Acta Zoologica Mexicana (Nueva serie)</i>	Artículo con arbitraje	No	No	No	Nacional
Cupul Magaña Germán	Fabio	"Centipedes (<i>Myriapoda, Chilopoda</i>) of Biología Central-Americana: Current status of the names"	<i>Internacional Journal of Myriapodology</i>	Artículo con arbitraje	SCI	No	No	Internacional
Cupul Magaña Germán	Fabio	"Tres especies de milpiés paradosomáticos (<i>Diplopoda: Polydesmida: Paradoxosomatidae</i>) de México"	BIOCYT	Artículo con arbitraje	No	No	No	Nacional
Cupul Magaña Germán	Fabio	"Apnea por sumersión en juveniles de cocodrilo de río (<i>Crocodylus acutus</i>) en cautiverio: registro de duración"	<i>Quehacer Científico en Chiapas</i>	Artículo con arbitraje	No	No	No	Nacional
Cupul Magaña Germán	Fabio	"Los miriapodos en el libro de Moisés"	<i>Elementos</i>	Artículo con arbitraje	No	No	No	Nacional
Cupul Magaña Germán	Fabio	"Mythen, legenden und fakten über Mexikanische schildkröten"	<i>Reptilla</i>	Artículo con arbitraje	No	No	No	Internacional
Cupul Magaña Germán	Fabio	"Veneno: arma, narcótico y medicina"	<i>Especies</i>	Artículo con arbitraje	No	No	No	Nacional
Cupul Magaña Germán	Fabio	"Guía para la determinación de las familias de ciempiés (<i>Myriapoda: chilopoda</i>) de México"	<i>Interciencia</i>	Artículo con arbitraje	SCI	No	No	Internacional
Cupul Magaña Germán; González Salazar C.	Fabio	"Distribución potencial para México de cuatro especies de ciempiés (<i>Myriapoda, Chilopoda</i>)"	<i>Boletín de la Asociación Española de Entomología</i>	Artículo con arbitraje	No	Si	No	Internacional
Cupul Magaña Germán; Rubio Delgado A.; Escobedo Galván A.H.; Reyes Núñez C.	Fabio	"First report of the marine barnacles <i>Lepas</i> anatifera and <i>Chelonibia testudinaria</i> as epibionts on American crocodile (<i>Crocodylus acutus</i>)"	<i>Herpetology Notes</i>	Artículo con arbitraje	No	Si	No	Internacional
Cupul-Magaña y A.P. Rodríguez-Troncoso	A.L.	"Efecto del evento 'La Niña' 2010-2011 sobre las comunidades coralinas del Parque Nacional Islas Marietas, Nayarit, México"	<i>VI Congreso Mexicano de Arrecifes de Coral, Ensenada, B.C.</i>	Memoria	No	No	No	Nacional




INVESTIGACIÓN

Publicaciones como resultado de actividades de investigación, 2011

Cuadro 1.7

Entidad de la Red	Autor (es)	Nombre de la publicación	Editado por	Tipo*	Registro en SCI / SSCI	Participación de académicos externos	Participación de estudiantes	Arbitraje (nacional / internacional)
	Cupul-Magaña, A.L., F.A. Rodríguez-Zaragoza, A. Medina, P. Rico, M.R. Priego-Arenas y R. Barnutti	"Condición de los ecosistemas arrecifales coralinos de Cayos Miskitos, Nicaragua"	<i>VI Congreso Mexicano de Arrecifes de Coral, Ensenada, B.C.</i>	Memoria	No	Si	Si	Nacional
	Domínguez Mora Raquel	"Concepciones de ciencia en estudiantes y docentes de psicología. Reflexiones sobre su enseñanza"	<i>Editorial Académica Española.</i>	Artículo con arbitraje	No	No	No	Internacional
	Escobedo Galván A.H.; Cupul Magaña Fabio Germán; Velasco F.G and J.A.	"Misconceptions about the taxonomy and distribution of <i>Caiman crocodilus chiapasius</i> and <i>C. Crocodilus fuscus</i> . (Reptilia: Crocodylia: Alligatoridae)"	<i>Zootaxa</i>	Artículo con arbitraje	SCI	Si	No	Internacional
	Espinosa Chaurand L.D.; Vargas Ceballos M.A.; Guzmán Arroyo M.; Nolasco Soria H.; Carrillo Farnés O.; Chong Carrillo O.; Vega Villasante Fernando.	"Biología y cultivo de <i>Macrobrachium Tenellun</i> : Estado del arte"	<i>Hidrobiológica</i>	Artículo con arbitraje	ISI	Si	Si	Internacional
	Espinoza Rodrigo; Andrade Romo Edmundo; Chávez Dagostino Rosa María	"Breve estudio sobre la oferta de las empresas de turismo de naturaleza en el municipio de Cabo Corrientes, Jalisco, México"	TURyDES	Artículo con arbitraje	No	No	Si	Internacional
	Espinoza Rodrigo; Andrade Romo Edmundo; Chávez Dagostino Rosa María	"Lo global-local como base del turismo y la sustentabilidad. Una aproximación a la discusión teórica conceptual"	<i>Lo Global y el Turismo: Nuevos paradigmas de interpretación, Academia Mexicana de Investigación</i>	Capítulo de libro	No	No	No	Nacional
	Espinoza Rodrigo; Chávez Dagostino Rosa María; Andrade Romo Edmundo; Ramírez A.	"Una aproximación al rediseño curricular como estrategia para el desenvolvimiento sistemático de la enseñanza universitaria"	<i>Cuadernos de Educación y desarrollo</i>	Artículo sin arbitraje	No	No	No	Internacional
	Espinoza Sánchez Rodrigo	"Evaluación económica de Puerto Vallarta"	<i>Memories of Puerto Vallarta. Sws y More Press Canada</i>	Capítulo de libro	No	No	No	Internacional
	Espinoza Sánchez Rodrigo; Andrade Romo Edmundo; Chávez Dagostino Rosa María	"Una aproximación a la discusión teórica conceptual de práctica turística como elemento para el desarrollo local endógeno"	<i>V Congreso Internacional de la Academia Mexicana de la Investigación Turísticas</i>	Memoria	No	No	No	Internacional




INVESTIGACIÓN

Publicaciones como resultado de actividades de investigación, 2011

Cuadro 1.7

Entidad de la Red	Autor (es)	Nombre de la publicación	Editado por	Tipo*	Registro en SCI / SSCI	Participación de académicos externos	Participación de estudiantes	Arbitraje (nacional / internacional)
	Espinoza Sánchez Rodrigo; Camacho Valdez Elizabeth; Gordian Dávila Karla; Covarrubias Rubio Sulema Y.	"Aproximación al análisis del perfil del consumidor de las empresas de turismo de naturaleza en Cabo Corrientes, Jalisco, México"	<i>Turismo, Desarrollo y Región (Estudio de Casos)</i>	Capítulo de libro	No	Si	No	Nacional
	Espinoza Sánchez Rodrigo; Esparza Mariscal Alberto; Martínez Hernández Raúl; Ceceña Estrada Helbert	Turismo rural y desarrollo local en el municipio de Mascota Jalisco	<i>Turismo, Desarrollo y Región (Estudio de Casos)</i>	Capítulo de libro	No	Si	No	Nacional
	F. Vega-Villasante; K. P. Rodríguez-Olivares; L. M. Zúñiga-Medina; C. C. Rojas-Sahagún; L. D. Espinosa-Chaurand; J. L. Rodríguez-Aguilar3	"Infestación por el 'piojo ancla' <i>Lernaea cyprinacea</i> (Crustacea:Copepoda) en el gupi <i>Poecilia reticulata</i> (Atheriniformes: Poeciliidae): mortalidad y efectos sobre la pigmentación"	<i>Avances Sobre Investigaciones Marinas y Acuicolas del Pacifico Tropical Mexicano</i> , Volumen 2	Capítulo de libro	No	Si	Si	Nacional
	Fernando Vega-Villasante y colectivo de autores	"Crecimiento y supervivencia del langostino <i>Macrobrachium tenellum</i> en cultivos experimentales de verano y otoño en la costa tropical del Pacifico mexicano"	<i>3er. Simposio Nacional sobre Investigaciones Marinas y Acuicolas en el Pacifico tropical mexicano.</i> Manzanillo, Colima. Mayo 2011	Memoria	No	Si	Si	Nacional
	Figueroa Ypiña Claudia Patricia; Hernández Islas Mónica	"Análisis sobre el efecto de los medios en el aprendizaje y la utilización de las tecnologías instruccionales en la educación a distancia"	<i>XII Encuentro Nacional de Estudios en Lenguas</i>	Memoria	No	No	No	Nacional
	Flores Vargas R; Navarro Rodríguez María del Carmen; Arciniega Flores J.; Hinojosa Larios J.A.; González Guevara L.F; Zavala Uribe K.N.	"Variación espacio temporal de la biomasa zoopláctónica en Laguna de Agua Dulce, Jalisco, México"	<i>XX Congreso Nacional de Zoología. Riqueza Zoológica mexicana: conocimiento, amenaza y perspectivas</i>	Memoria	No	Si	No	Nacional
	Flores Zepeda, Carlos Antonio, Luis Daniel Espinosa Chaurand, Fernando Vega Villasante, Héctor Nolasco Soria, Olimpia Carrillo Farnés	"Evaluación de cinco concentraciones de proteína en dietas balanceadas para juveniles de <i>Macrobrachium tenellum</i> "	<i>3er. Simposio Nacional sobre Investigaciones Marinas y Acuicolas en el Pacifico tropical mexicano.</i> Manzanillo, Colima. Mayo 2011.	Memoria	No	Si	Si	Nacional




INVESTIGACIÓN

Publicaciones como resultado de actividades de investigación, 2011

Cuadro 1.7

Entidad de la Red	Autor (es)	Nombre de la publicación	Editado por	Tipo*	Registro en SCI / SSCI	Participación de académicos externos	Participación de estudiantes	Arbitraje (nacional / internacional)
	Gauna Ruíz de León Carlos	"Participación social en los procesos de desarrollo local"	Centro Universitario de la Costa de la Universidad de Guadalajara.	Libro	No	Si	No	Nacional
	Gauna Ruíz de León Carlos	"Urgen a mejorar condiciones salariales"	<i>La Tribuna</i>	Otro	No	No	No	Nacional
	Gauna Ruíz de León Carlos	"Crisis de E.U. deja deshabitados condominios en la región"	<i>La Tribuna</i>	Otro	No	No	No	Nacional
	Gauna Ruíz de León Carlos	"Ante la crisis, el ayuntamiento debe reorientar su gasto: Gauna"	<i>La Tribuna</i>	Otro	No	No	No	Nacional
	Gauna Ruíz de León Carlos	"Reactiva economía repuesta de la gente al 'Buen Fin'"	<i>La Tribuna</i>	Otro	No	No	No	Nacional
	Gauna Ruíz de León Carlos	"Las reformas importantes ya no se van a dar en este sexenio"	<i>La Tribuna</i>	Otro	No	No	No	Nacional
	Gauna Ruíz de León Carlos; García Galván Joel	"El proceso de desarrollo innovador, como una herramienta indispensable en el desarrollo local"	Eumed. Net	Artículo con arbitraje	No	No	No	Internacional
	Gauna Ruíz de León Carlos; Torres Bernier Enrique	"La problemática del centro histórico de Puerto Vallarta. Una situación compleja"	<i>Sociedad naturaleza y turismo</i>	Capítulo de libro	No	Si	No	Nacional
	Gilabert César	"Turismo y depredación"	<i>Sociedad naturaleza y turismo</i>	Capítulo de libro	No	No	No	Nacional
	Gómez A.; Cárdenas M.; Núñez Cornú Francisco Javier; Trejo Gómez E.; Rodríguez Uribe M.C.	"Períodos dominantes para la ciudad de Puerto Vallarta, Jalisco, México"	GEOS Vol. 31	Memoria	No	Si	Si	Internacional
	Gómez Delgado Ana Bertha	"El municipio Bahía de Banderas en el contexto de la globalización y la ciudad región"	<i>Sociedad naturaleza y turismo</i>	Capítulo de libro	No	No	No	Nacional
	Gómez N.; Bravo M.; Chávez Dagostino Rosa María; Aviña M.	"Análisis de la pesca de jaiba en la costa de Jalisco 2002-2009"	<i>III Reunión bianual de la Sociedad Mexicana de Pesquerías y Capítulo Mexicano de la sociedad Americana de Pesquerías</i>	Memoria	No	No	Si	Nacional




INVESTIGACIÓN

Publicaciones como resultado de actividades de investigación, 2011

Cuadro 1.7

Entidad de la Red	Autor (es)	Nombre de la publicación	Editado por	Tipo*	Registro en SCI / SSCI	Participación de académicos externos	Participación de estudiantes	Arbitraje (nacional / internacional)
	González Ruelas María Elena; Carrillo González Fátima Maciel; Martínez Hernández Virginia; Cornejo López Víctor Manuel; Morales Hernández Julio César	"La versión femenina de las ciencias. Viajando más allá de la velocidad de la sombra, desde una ciencia masculina hacia una conciencia femenina"	<i>VIII Encuentro en la Ciencia</i>	Memoria	No	Si	No	Nacional
	Gutiérrez Liza Kelly; Plata Rosas Luis	"Análisis multivariado de las variables que determina la calidad del agua en la Bahía de Banderas, Jalisco-Nayarit, México"	<i>3er Simposio Nacional sobre Investigaciones Marinas y Acuícolas del Pacífico Tropical Mexicano</i>	Memoria	No	No	No	Nacional
	Guzmán Mejía Rafael; Anaya Corona María del Carmen	"Puerto Vallarta y sus satélites, oscilaciones de homeostasis en destino de ocio"	Centro Universitario de la Costa de la Universidad de Guadalajara	Libro	No	Si	No	Nacional
	Huizar Sánchez María de los Angeles	"La conservación del medio ambiente como factor de competitividad para el turismo"	<i>Sociedad naturaleza y turismo</i>	Capítulo de libro	No	No	No	Nacional
	Juan Diego Galaviz Parada, Carlos Antonio Flores Zepeda, Luis Daniel Espinosa Chaurand, Fernando Vega Villasante	"Efecto de diferentes salinidades sobre el crecimiento y supervivencia de juveniles de <i>Macrobrachium tenellum</i> "	<i>3er. Simposio Nacional sobre Investigaciones Marinas y Acuícolas en el Pacífico tropical mexicano.</i> Manzanillo, Colima. Mayo 2011.	Memoria	No	Si	Si	Nacional
	López Pérez R.A.; Calderón Aguilera L. E.; Reyes Bonilla H.; Carriquiry J. D.; Medina Rosas P.; Cupul Magaña Amilcar Levi; Herrero Pérezrul M.D.; Hernández Ramírez H.A.; Ahumada Sempoal M.A.; Luna Salguero B.M.	"Coral Communities and reefs from Guerrero, southern Mexican Pacific"	<i>Marine Ecology</i>	Artículo con arbitraje	SCI	Si	No	Internacional
	Luis Daniel Espinosa Chaurand, Fernando Vega Villasante, Héctor Nolasco Soria, Olimpia Carrillo Farnés.	"Evaluación de diferentes horarios de alimentación sobre el crecimiento y supervivencia de <i>Macrobrachium tenellum</i> "	<i>3er. Simposio Nacional sobre Investigaciones Marinas y Acuícolas en el Pacífico tropical mexicano.</i> Manzanillo, Colima. Mayo 2011	Memoria	No	Si	Si	Nacional




INVESTIGACIÓN

Publicaciones como resultado de actividades de investigación, 2011

Cuadro 1.7

Entidad de la Red	Autor (es)	Nombre de la publicación	Editado por	Tipo*	Registro en SCI / SSCI	Participación de académicos externos	Participación de estudiantes	Arbitraje (nacional / internacional)
	Luis Daniel Espinosa Chaurand, Fernando Vega Villasante, Héctor Nolasco Soria, Olimpia Carrillo Farnés.	"La actividad enzimática digestiva en el langostino <i>Macrobrachium tenellum</i> "	<i>3er. Simposio Nacional sobre Investigaciones Marinas y Acuicolas en el Pacífico tropical mexicano.</i> Manzanillo, Colima. Mayo 2011	Memoria	No	Si	Si	Nacional
	Luis Eduardo Ruiz González, Fernando Vega Villasante, Saúl Guerrero Galván, Laura Guzmán Dávalos.	"Determinación de la toxicidad de <i>Psiloscybe cubensis</i> sobre <i>Artemia franciscana</i> como organismo modelo"	<i>3er. Simposio Nacional sobre Investigaciones Marinas y Acuicolas en el Pacífico tropical mexicano.</i> Manzanillo, Colima. Mayo 2011	Memoria	No	Si	Si	Nacional
	Maceno Hernández Candelario	"Gráfica urbana. Imágenes de la ciudad, construcción de una identidad propia. La cultura en el espacio urbano. Luces y sombras"	<i>I Encuentro Internacional de las Artes y Humanidades</i>	Memoria	No	No	No	Nacional
	Maldonado Ibarra O.; Chávez Dagostino, Rosa María; Espinoza Sánchez R.	"Elementos paisajísticos y Turismo en los campamentos tortugeros de la costa de Jalisco"	<i>Turismo, Desarrollo y Región (Estudio de Casos)</i>	Capítulo de libro	No	No	Si	Nacional
	Martín Ruíz Fregozo, Fernando Vega Villasante, Luis Daniel Espinosa Chaurand y Mario Oliva Suárez	"Aportaciones a la biología de la muda y crecimiento del camarón de río <i>Macrobrachium tenellum</i> "	<i>3er. Simposio Nacional sobre Investigaciones Marinas y Acuicolas en el Pacífico tropical mexicano.</i> Manzanillo, Colima. Mayo 2011	Memoria	No	Si	Si	Nacional
	Martínez-Rugiero, M.I., A.L. Cupul-Magaña y A. P. Rodríguez-Troncoso	"Tasa de crecimiento de tres especies de coral del género <i>Pocillopora</i> en el Parque Nacional, Islas Marietas, Nayarit, México"	<i>VI Congreso Mexicano de Arrecifes de Coral,</i> Ensenada, B.C.	Memoria	No	No	Si	Nacional
	Mora C.; Aburto Oropeza O.; Ayala Bocos A.; Ayotte P.; Banks S.; Bauman A.; Beger M.; Bessudo S.; Booth D.; Brokovich E.; Brooks A, Chabanet P.; Cinner J.; Cortés J.; Cruz Motta J.; Cúpul Magaña Amilcar Levi; DeMartini E.; Edgar D.; Feary D.; Ferse S.; Friedlander A.; Gastón K.	"Global human footprint on the linkage between biodiversity and ecosystem functioning in reef fishes"	PLoS Biol 9(4): e1000606. doi:10.1371/journal.pbio.1000606	Artículo con arbitraje	SCI	Si	No	Internacional




INVESTIGACIÓN

Publicaciones como resultado de actividades de investigación, 2011

Cuadro 1.7

Entidad de la Red	Autor (es)	Nombre de la publicación	Editado por	Tipo*	Registro en SCI / SSCI	Participación de académicos externos	Participación de estudiantes	Arbitraje (nacional / internacional)
	Navarro Rodríguez María del Carmen, Flores Vargas Ramiro; González Guevara Luis Fernando; Téllez López Jorge; Amparan Rosío.	"Distribución y abundancias de las larvas de <i>Dormitator latifrons</i> (Pisces: <i>Elotridae</i>) en el estero Boca Negra, Jalisco, México"	<i>Revista Ciencia Mar.</i> Vol XIV	Artículo con arbitraje	No	Si	No	Nacional
	Navarro Rodríguez María del Carmen, Flores Vargas Ramiro; González Guevara L.F.	"Composición ictioplanctónica y parámetros ambientales en el Estero el Salado Jalisco (2002-2003)"	<i>3er Simposio Nacional sobre Investigaciones Marinas y Acuicolas del Pacífico Tropical Mexicano</i>	Memoria	No	Si	No	Nacional
	Navarro Rodríguez María del Carmen; Ramiro Flores Vargas; González Guevara Luis Fernando; Amparán Salido Rosío y Téllez López Jorge	"Diversidad biológica y ambientes naturales en la Costa de Jalisco: Ensayos de divulgación Científica"	Centro Universitario de la Costa de la Universidad de Guadalajara	Libro	No	Si	No	Nacional
	Nolasco Héctor; Moyano López Francisco; Vega-Villasante F.	"Partial characterization of pyloric-duodenal lipase of gilthead seabream (<i>Sparus aurata</i>)"	<i>Fish Physiology and Biochemistry</i>	Artículo con arbitraje	CSI	Si	Si	Internacional
	Núñez Cornú Francisco Javier; Suárez Placencia C.	"A study of the seismic aspects of the 2003-2005 vulcanian explosions at Colima Volcano, México"	<i>Geophysical Research Abstracts</i> Vol. 13, EGU-2011-1639	Memoria	No	Si	No	Internacional
	Núñez Cornú Francisco Javier; Suárez Placencia C.; Escudero Ayala C.R.; Gómez A.	<i>La Red Sismológica Telemétrica de Jalisco (RESAJ)</i>	GEOS Vol. 31	Memoria	No	Si	Si	Internacional
	Núñez Cornú Francisco Javier; Suárez Placencia C.; Escudero Ayala C.R.	<i>Jalisco Regional Seismic Network (RESAJ)</i>	EOS Trans V92	Memoria	No	Si	No	Internacional
	Núñez Cornú Francisco Javier	"Peligro sísmico en el bloque de Jalisco, México"	<i>Física de la Tierra</i>	Artículo con arbitraje	No	Si	No	Internacional
	Núñez Cornú Francisco Javier; Rutz López M.; Márquez Ramírez Víctor; Suárez Placencia C.; Trejo Gómez Elizabeth	"Using an enhanced dataset for reassessing the source region of the 2003 Armeria, México Earthquake"	<i>Pure and App Geoph.</i>	Artículo con arbitraje	SCI	Si	Si	Internacional
	Núñez Fadda Silvana Mabel; Vargas Jiménez Esperanza; Castro Castañeda Remberto.	"Factores relacionales de riesgo y salud en el trastorno bipolar"	<i>V Congreso Internacional Interuniversitario de Psicología y Transdisciplinariedad</i>	Memoria	No	No	No	Internacional




INVESTIGACIÓN

Publicaciones como resultado de actividades de investigación, 2011

Cuadro 1.7

Entidad de la Red	Autor (es)	Nombre de la publicación	Editado por	Tipo*	Registro en SCI / SSCI	Participación de académicos externos	Participación de estudiantes	Arbitraje (nacional / internacional)
	Plata Rosas Luis; Gutiérrez Liza Kelly	"Variación espacio-temporal de la calidad del agua en la Bahía de Banderas, Jalisco-Nayarit, México"	<i>3er Simposio Nacional sobre Investigaciones Marinas y Acuicolas del Pacifico Tropical Mexicano</i>	Memoria	No	No	No	Nacional
	Preciado Pinedo R.M.; Simental Tovar R.A.; Ochoa Chávez J.M.; Chávez Dagostino Rosa María	"Consideraciones para la evaluación del impacto del buceo recreativo en el Parque Nacional Islas Marietas"	<i>Turismo, Desarrollo y Región (Estudio de Casos)</i>	Capítulo de libro	No	No	Si	Nacional
	Ramírez-Ortiz, G., A. González-Azcárraga, H. Reyes-Bonilla, M.D. Herrero-Pérezrul, L.E. Calderón-Aguilera, A.L. Cupul-Magaña, R.A. López-Pérez, G. Danemann, I. Martínez-Tovar y T. Pfister	"Comparación de la estructura comunitaria de erizos de mar en el Pacífico Mexicano"	<i>VI Congreso Mexicano de Arrecifes de Coral, Ensenada, B.C.</i>	Memoria	No	Si	Si	Nacional
	Raymundo-Huizar, A.R., A.L. Cupul Magaña y H. Pérez-España	"Estructura de la comunidad de peces arrecifales en las islas Marietas, Nayarit"	<i>VI Congreso Mexicano de Arrecifes de Coral, Ensenada, B.C.</i>	Memoria	No	Si	Si	Nacional
	Ríos Gallardo Francisco; Velázquez Ruis Miguel	"Eje educativo nacional, cultural fiscal. Instrumentos de medición preescolar"	<i>I Encuentro Internacional de las Artes y Humanidades</i>	Memoria	No	No	No	Internacional
	Rodríguez Flores Román, Fernando Vega Villasante, Luis Daniel Espinosa Chaurand, Manuel Guzmán Arroyo	"Efecto de la temperatura en el crecimiento y sobrevivencia del langostino <i>Macrobrachium tenellum</i> "	<i>3er. Simposio Nacional sobre Investigaciones Marinas y Acuicolas en el Pacifico tropical mexicano.</i> Manzanillo, Colima. Mayo 2011	Memoria	No	Si	Si	Nacional
	Rodríguez Uribe M.C.; Núñez Cornú Francisco Javier; Nava Pichardo A.; Suárez Plascencia C.; Escudero Ayala	"Ceboruco Volcano Seismicity Study using a 3D Single Digital station"	EOS Trans V92	Memoria	No	Si	Si	Internacional
	Rodríguez Uribe M.C.; Núñez Cornú F.J.; Trejo Gómez E.; Sánchez J.J.; Gómez A.;	"Localización de sismo volcánicos registrados en una sola estación triaxial, Ceboruco 2003-2008"	GEOS Vol. 31	Memoria	No	Si	Si	Internacional
	Rodríguez Zaragoza F.A.; Cupul Magaña Amílcar Levi; Galván Villa C.A.; Ríos Jara E.; Ortiz M.; Robles Jarero E.G.; López Uriarte E.; Arias González J.E.	"Additive partitioning of reef fish diversity variation: a promising marine biodiversity management tool"	<i>Biodiversity and Conservation</i>	Artículo con arbitraje	SCI	Si	No	Internacional




INVESTIGACIÓN

Publicaciones como resultado de actividades de investigación, 2011

Cuadro 1.7

Entidad de la Red	Autor (es)	Nombre de la publicación	Editado por	Tipo*	Registro en SCI / SSCI	Participación de académicos externos	Participación de estudiantes	Arbitraje (nacional / internacional)
	Rodríguez-Troncoso, A.P., E. Carpizo-Ituarte y A.L. Cupul-Magaña	"¿Qué es peor el estrés por frío o por calor? Respuesta fisiológica de <i>Pocillopora verrucosa</i> ante condiciones de estrés térmico"	<i>VI Congreso Mexicano de Arrecifes de Coral</i> , Ensenada, B.C.	Memoria	No	Si	No	Nacional
	Rodríguez-Zaragoza, F.A., A.L. Cupul-Magaña, A. Medina, P. Rico y M.R. Priego Arenas	"Evaluación de los hábitats del arrecife de coral Media Luna, Honduras"	<i>VI Congreso Mexicano de Arrecifes de Coral</i> , Ensenada, B.C.	Memoria	No	Si	Si	Nacional
	Saavedra-Sotelo, N.C., L.E. Calderón-Aguilera, H. Reyes-Bonilla, R.A. López-Pérez, A.L. Cupul-Magaña, J.A. Cruz-Barragán y A. Rocha-Olivares	"Patrones de diversidad, estructura y flujo genético del coral hermatípico <i>Porites panamensis</i> (Verrill, 1866) en el Golfo de California y Pacífico Mexicano"	<i>VI Congreso Mexicano de Arrecifes de Coral</i> , Ensenada, B.C.	Memoria	No	Si	Si	Nacional
	Scartascini Spadaro Gabriela	<i>Puerto Vallarta la formación de un destino</i>	Centro Universitario de la Costa de la Universidad de Guadalajara	Libro	No	No	No	Nacional
	Scartascini Spadaro Gabriela	"Puerto Vallarta: el pueblo de los comités. Costumbres y tradiciones de cara al olvido"	<i>IX Congreso Internacional de Historia Oral. Reflexiones y prácticas de la Historia Oral. Memoria y Experiencia</i>	Memoria	No	No	No	Internacional
	Scartascini Spadaro Gabriela	"La transición histórica de un espacio urbano. Identidad y memoria de un destino turístico"	<i>I Encuentro Internacional de las Artes y Humanidades</i>	Memoria	No	No	No	Internacional
	Scartascini Spadaro Gabriela; Anaya Rodríguez Luis Antonio	"Puerto Vallarta en su historia y cultura. De cuando los invitados se convierten en anfitriones"	<i>Sociedad naturaleza y turismo</i>	Capítulo de libro	No	Si	No	Nacional
	Suárez Plascencia C.F.; Núñez Cornú Francisco Javier; Escudero Ayala C.R.	<i>Hazards maps of Colima Volcano</i>	EOS Trans V92	Memoria	No	Si	No	Internacional
	Trejo E.; Núñez F.; Ortiz M.; Chávez Dagostino Rosa María	"Extensión de inundación por tsunami local en Puerto Vallarta, Jalisco"	Reunión Anual de la Unión Geofísica Mexicana A.C.	Memoria	No	No	Si	Nacional
	Trejo Gómez E.; Núñez Cornú Francisco Javier; Ortiz Figueroa M.; Chávez Dagostino Rosa María	"Estimación de la extensión de la inundación por tsunami local en Puerto Vallarta, Jalisco"	GEOS Vol. 31	Memoria	No	Si	Si	Internacional




INVESTIGACIÓN

Publicaciones como resultado de actividades de investigación, 2011

Cuadro 1.7

Entidad de la Red	Autor (es)	Nombre de la publicación	Editado por	Tipo*	Registro en SCI / SSCI	Participación de académicos externos	Participación de estudiantes	Arbitraje (nacional / internacional)
	Vargas Jiménez Esperanza; Castro Castañeda Remberto	"La formación y supervisión en psicoterapia desde un enfoque de género: hallazgo y reflexiones"	<i>Revista Mexicana de Psicología</i>	Artículo con arbitraje	SCI	No	No	Nacional
	Vargas Jiménez Esperanza; Castro Castañeda Remberto; Agulló Tomas Esteban; Medina Centeno Raúl	"Desarrollo, trabajo y empoderamiento en el contexto del turismo (Puerto Vallarta) desde un enfoque de género: una aportación metodológica"	<i>El género a debate. Reflexiones Teóricas y metodológicas multidisciplinarias</i>	Capítulo de libro	No	Si	No	Nacional
	Vargas-Ceballos, M.A., Espinosa-Chaurand, L.D.; Guzmán-Arroyo, M., Nolasco-Soria, H., Carrillo-Farnés, O., Chong-Carrillo, O. Vega-Villasante, F	"Biología y cultivo de <i>Macrobrachium tenellum</i> : Estado del arte"	<i>3er. Simposio Nacional sobre Investigaciones Marinas y Acuicolas en el Pacífico tropical mexicano.</i> Manzanillo, Colima. Mayo 2011	Memoria	No	Si	Si	Nacional
	Vega Villasante Fernando; Martínez López E.A.; Espinosa Chaurand L.D.; Cortés Lara M.C.; Nolasco Soria H.	"Crecimiento y supervivencia del Langostino (<i>Macrobrachium tenellum</i>) en Cultivos experimentales de verano y otoño en la Costa Tropical del Pacífico Mexicano. Tropical and Subtropical Agroecosystems "	Revista del CONACYT <i>Tropical and Subtropical Agroecosystems</i>	Artículo con arbitraje	No	Si	Si	Internacional
	Vega Villasante Fernando; Rojas Sahagún C.C.; Espinosa Chaurand L.D.; Nolasco Soria H.	"Efecto de la frecuencia de alimentación sobre el crecimiento y supervivencia de <i>Oreochromis aureus</i> en cultivos experimentales"	<i>REDVET. Revista electrónica veterinaria</i>	Artículo con arbitraje	CSI	Si	Si	Internacional
	Vega Villasante Fernando; Espinosa Chaurand Luis Daniel; Granados Stig Yamasaki, Edilmar Cortés Jacinto; García Guerrero Marcelo Ulises; Cupul Magaña Amilcar Levi; Nolasco Soria Héctor; Guzmán Arroyo Manuel	"Acuicultura del Langostino <i>Macrobrachium tenellum</i> -engorda en estanques semirrústicos"	Centro Universitario de la Costa de la Universidad de Guadalajara	Libro	No	Si	Si	Nacional




INVESTIGACIÓN

Publicaciones como resultado de actividades de investigación, 2011

Cuadro 1.7

Entidad de la Red	Autor (es)	Nombre de la publicación	Editado por	Tipo*	Registro en SCI / SSCI	Participación de académicos externos	Participación de estudiantes	Arbitraje (nacional / internacional)
	Vega-Villasante, F., Espinosa-Chaurand, L. D., Yamasaki-Granados, S., Cortés-Jacinto E., García-Guerrero, M., Cupul Magaña, A., Nolasco Soria, H. y Guzmán Arroyo, M.	"Acuicultura del langostino <i>Macrobrachium tenellum</i> : engorda en estanques semirrústicos"	Universidad de Guadalajara y COECYTJAL	Artículo con arbitraje	CSI	Si	Si	Internacional
	Vega-Villasante, F., Rodríguez-Olivares, K.P., Zúñiga-Medina, L.M., Rojas-Sahagún, C.C., Espinosa-Chaurand, L.D., Rodríguez-Aguilar, J.L.	"Infestación por el 'gusano ancla' <i>Lernaea cyprinacea</i> (Crustacea:Copepoda) en el guppy <i>Poecilia reticulata</i> (Pisces: Poeciliidae): Mortalidad y posibles efectos sobre la pigmentación"	3er. Simposio Nacional sobre Investigaciones Marinas y Acuícolas en el Pacífico tropical mexicano. Manzanillo, Colima. Mayo 2011.	Memoria	No	Si	Si	Nacional
	Velázquez A.T.; Serrano L.; Morales Santana M.; Chávez Dagostino Rosa María	"Una alternativa de actividades recreativas en la UMA Cipactli"	Turismo, Desarrollo y Región (Estudio de Casos)	Capítulo de libro	No	No	Si	Nacional
	Virgen Aguilar Carlos Rogelio; Bañuelos Hernández Martha Cristina	"El revpar como instrumento de gestión del destino para alcanzar la competitividad"	Sociedad naturaleza y turismo	Capítulo de libro	No	No	No	Nacional
	Virgen Aguilar Carlos Rogelio; Gauna Ruiz de León Carlos	"Información demográfica y económica de la región de Puerto Vallarta-Bahía de Banderas: datos para la toma de decisiones"	Eumed. Net	Artículo con arbitraje	No	No	No	Internacional
	Viruete Cisneros Sergio Alberto; Martínez Toscano Ma. del Refugio; Aldaco Torres Antonio; Alfaro Ruiz Alejandra Paola; Barragán Ramírez Christian Santiago; Brambila Curriel Adrián Oswaldo; Castellanos Rodríguez Jessica Yolanda; Sandi Riquelme Ana Paula; Fuentes Muñoz José Guillermo; García Quintero Jossie Elizabeth; Ibañez Ortiz Francisco.	Manual de procesos prácticos de fisiología médica (segunda edición).	Manual	Otro	No	No	No	Nacional




INVESTIGACIÓN

Publicaciones como resultado de actividades de investigación, 2011

Cuadro 1.7

Entidad de la Red	Autor (es)	Nombre de la publicación	Editado por	Tipo*	Registro en SCI / SSCI	Participación de académicos externos	Participación de estudiantes	Arbitraje (nacional / internacional)
CUCOSTASUR	Aguilar Sánchez M, Ramírez Martínez M, Zuloaga-Aguilar S.	"Dieta de la zorra gris: ¿Es legítimo dispersor de las semillas que consume en Sierra de Quila Jalisco?"	<i>I Foro de Conocimiento Uso y Gestión del Área Natural Protegida Sierra de Quila.</i> Pp. 118-121. ISBN 978-607-8113-02-6	Memoria	n.d.	si	no	Nacional
	Becerra Guzmán Felipe de Jesús, Aguilera Arrieta Ana, Torres Rodríguez Georgina	"La organización formal de la apicultura de Jalisco como eje para el desarrollo del sector"	<i>3er. Congreso Internacional y 120. Congreso Nacional de Investigación Socioeconómica y Ambiental de la Producción Pecuaria</i>	Memoria	n.d.	si	no	Internacional
	Becerra Guzmán Felipe de Jesús, Aguilera Arrieta Ana, Torres Rodríguez Georgina, Vázquez Uribe Sara Rocío, García García Diana Berenice, Almejo Ramos Mirna	"Dinámica poblacional de la varroosis en colonias de abejas manejadas en el estado de Jalisco"	<i>XXII Semana de la Investigación Científica, CUCBA</i>	Memoria	n.d.	si	si	Nacional
	Becerra Guzmán Felipe de Jesús, Aguilera Arrieta Ana, Torres Rodríguez Georgina, García García Diana Berenice, Vázquez Uribe Sara Rocío, Almejo Ramos Mirna, Toro Fuentes Mónica Sofía	"Evaluación de patologías de abejas adultas de colmenas manejadas por apicultores del estado de Jalisco"	<i>XXII Semana de la Investigación Científica, CUCBA</i>	Memoria	n.d.	si	no	Nacional
	Cih Dzul, Imelda Rosana	"Caracterización de los sistemas de producción de tomate (<i>Lycopersicon esculentum Mill.</i>) en el estado de Jalisco, México"	<i>Tropical and subtropical Agroecosystem</i> 2011, Vol. (14).	Artículo arbitrado	n.d.	no	no	Internacional
	Corgos, A., C. Bernárdez, M. P. Sampedro, P. Verísimo & J. Freire	"Spatial structure of the spider crab, <i>Maja brachydactyla</i> population: Evidence of metapopulation structure"	<i>Journal of Sea Research</i> 66: 9-19.	Artículo arbitrado	n.d.	si	no	Internacional
	Cuevas G., R., y J. C. Montero	"Nuevo registro de <i>Cestrum mortonianum (Solanaceae)</i> y descripción de una variedad en la vertiente pacífica de México"	<i>Acta Botánica Mexicana</i> 95: 37-43	Artículo arbitrado	n.d.	si	no	Nacional




INVESTIGACIÓN

Publicaciones como resultado de actividades de investigación, 2011

Cuadro 1.7

Entidad de la Red	Autor (es)	Nombre de la publicación	Editado por	Tipo*	Registro en SCI / SSCI	Participación de académicos externos	Participación de estudiantes	Arbitraje (nacional / internacional)
	Cuevas-Guzmán, R., E.A. Cisneros-Lepe, E.J. Jardel-Peláez, E.V. Sánchez-Rodríguez, L-Guzmán-Hernández, N.M. Núñez-López & C. Rodríguez-Guerrero	"Análisis estructural y de diversidad en los bosques de Abies de Jalisco, México"	<i>Revista Mexicana de Biodiversidad</i> 82: 1219-1233	Artículo arbitrado	n.d.	si	no	Nacional
	Díaz Pelayo, César Amador, Alfredo Castañeda Palomera, Cristina Zepeda Ibarra	"Los estudios de egresados y empleadores en la evaluación curricular: caso carrera de licenciando en administración CUCSUR/UdeG"	<i>70 Congreso Nacional de Investigación Educativa</i> , Universidad Autónoma de Nayarit	Memoria	n.d.	no	no	Nacional
	Díaz Pelayo, César Amador, Alfredo Castañeda Palomera, Cristina Zepeda Ibarra, Alfredo Tomás Ortega Ojeda	"El estudio de seguimiento de egresados como herramienta para aportar evidencias a los procesos de acreditación internacional: caso licenciatura en administración del Centro Universitario de la Costa sur"	<i>Global Conference business and finance research</i>	Memoria	n.d.	no	no	Internacional
	Díaz Pelayo, César Amador, Roberto González Monroy	"Cómo medir la satisfacción del cliente"	<i>Global Standards Magazine</i>	Artículo arbitrado	n.d.	no	si	Internacional
	Díaz Pelayo, César Amador, Roberto González Monroy, Claudia Leticia Preciado Ortiz	"Impacto publicitario del marketing móvil: caso Autlán de Navarro, Jalisco. México"	<i>XVI Congreso Internacional de Contaduría, Administración e Informática</i>	Memoria	n.d.	no	si	Internacional
	Díaz Pelayo, César Amador.	"Marketing digital"	<i>Global Standards Magazine</i>	Artículo arbitrado	n.d.	no	no	Internacional
	Díaz Pelayo, César Amador.	"La nueva era de la mercadotecnia relacional, directa e interactiva: marketing 2.0 o Marketing Digital"	<i>Revista Contacto de Unión Empresarial</i>	Artículo arbitrado	n.d.	no	no	Nacional
	Díaz Pelayo, César Amador.	"Marketing digital"	<i>Revista Contacto, México</i>	Artículo arbitrado	n.d.	no	no	Nacional
	Fallad-Chávez, Jalil, Hueso-Guerrero, Eva Judith.	"Primer lugar con el cartelé titulado 'El arte de la guerra y la evaluación de programas'"	<i>Quinta reunión Anual del Comité de Pares para la Autoevaluación Institucional</i> 12 de Noviembre del 2011. Guadalajara, Jalisco.	Otros	n.d.	no	no	Nacional



INVESTIGACIÓN

Publicaciones como resultado de actividades de investigación, 2011

Cuadro 1.7

Entidad de la Red	Autor (es)	Nombre de la publicación	Editado por	Tipo*	Registro en SCI / SSCI	Participación de académicos externos	Participación de estudiantes	Arbitraje (nacional / internacional)
	Fausto Gutiérrez Lugo, Elizabeth Kuri, Juan Ramiro Flores Hermosillo	"Satisfacción en el trabajo, una ayuda gratuita para elevar la competitividad, teoría multicultural: nuevos desafíos"	<i>Memoria en extenso del congreso de Congreso Internacional de Administración de la UAM</i>	Artículo arbitrado	n.d.	no	no	Nacional
	Fausto Gutiérrez Lugo, Elizabeth Kuri, Juan Ramiro Flores Hermosillo	"La percepción socioambiental de la mujeres empresarias y de hogar en cuatro cabeceras municipales del Oeste de México"	<i>Memoria en extenso del congreso de Congreso Internacional de Administración ACACIA</i>	Artículo arbitrado	n.d.	no	no	Nacional
	Figueroa-Bautista P.	"Las comadres y el maíz"	<i>Voces</i> . Mayo 2011. P. 8	Artículo sin arbitraje	n.d.	no	no	Nacional
	Figueroa-Bautista P.	"Haciendo composta"	<i>Voces</i> . Abril 2011. P. 8	Artículo sin arbitraje	n.d.	no	no	Nacional
	Figueroa-Bautista P. Villalvazo-López V. M. y Fregoso-Zamora B. V	V Taller de Agricultura Orgánica. Agosto-Diciembre 2011	Taller Universidad de Guadalajara, Departamento de Ecología y Recursos Naturales, Centro Universitario de la Costa Sur. Autlán Jalisco	Memoria	n.d.	no	no	Nacional
	Figueroa-Bautista P. y R. González-Figueroa	"Integración de sueños en la agricultura orgánica"	<i>Gaceta CUCSUR</i> , Marzo 2011, p. 7.	Artículo sin arbitraje	n.d.	no	no	Nacional
	Figueroa-Bautista P. y V. Villalvazo-López.	"Tianguis regionales, alimentos sanos, confianza y valores"	<i>Gaceta CUCSUR</i> , Agosto 2011, pp. 4-5.	Artículo sin arbitraje	n.d.	no	no	Nacional
	Flores Terríquez Enrique y Fong Gollaz Laura Georgina	"El concubinato en la codificación civil mexicana"	<i>Letras Jurídicas</i> , Revista Electrónica	Artículo arbitrado	n.d.	no	no	Internacional
	Flores-Ortega, J.R. E. Godínez-Domínguez, G. González-Sansón, J.A. Rojo-Vázquez,	Feeding habits of three round stingrays (<i>Rajiformes: Urotrygonidae</i>) in the central Mexican Pacific	<i>Ciencias Marinas</i> , ISSN: 0185-3880	Artículo arbitrado	n.d.	si	no	Internacional
	Flores-Ortega, J.R.; E Godínez-Domínguez, G. González-Sansón, JA Rojo-Vázquez, AC López-Prado, MY Morales-Jáuregui	"Hábitos alimentarios de tres especies de raya (<i>Rajiformes: Urotrygonidae</i>) en el Pacífico central mexicano"	<i>Ciencias Marinas</i> 37(3): 279-292	Artículo arbitrado	n.d.	si	no	Internacional
	Gámez Adame, Luis Carlos, Roberto Joya Arreola, Myriam Arias Uribe y Ma. Luz Ortiz Paniagua	"Reforma fiscal integral, reflexiones y sugerencia"	<i>Prontuario de Actualización Fiscal</i> . No. 516	Artículo arbitrado	n.d.	no	no	Nacional




INVESTIGACIÓN

Publicaciones como resultado de actividades de investigación, 2011

Cuadro 1.7

Entidad de la Red	Autor (es)	Nombre de la publicación	Editado por	Tipo*	Registro en SCI / SSCI	Participación de académicos externos	Participación de estudiantes	Arbitraje (nacional / internacional)
	Gámez Adame, Luis Carlos, Roberto Joya Arreola, Myriam Arias Uribe y Ma. Luz Ortiz Paniagua	"Requisitos legales para operar como agente aduanal"	<i>Prontuario de Actualización Fiscal.</i> No. 523	Artículo arbitrado	n.d.	no	no	Nacional
	Gámez Adame, Luis Carlos, Roberto Joya Arreola, Myriam Arias Uribe y Ma. Luz Ortiz Paniagua	"La competencia pilar de la localidad en los actos fiscales de molestia"	<i>Prontuario de Actualización Fiscal.</i> No. 518	Artículo arbitrado	n.d.	no	no	Nacional
	Gámez Adame, Luis Carlos, Roberto Joya Arreola, Myriam Arias Uribe y Ma. Luz Ortiz Paniagua	"Las entidades de ahorro y crédito popular en México, Jalisco. Un enfoque histórico"	<i>VII Encuentro Internacional de Contabilidad, Auditoría y Finanzas,</i> La Habana, Cuba	Memoria	n.d.	no	no	Internacional
	García López, Héctor Gabriel, Ana Patricia Solís Sainz	"El impacto de las tutorías en el programa educativo de Licenciatura de Administración en CUCSUR"	<i>Memoria en extenso del VII encuentro Internacional de administración pública para el desarrollo</i>	Memoria	n.d.	no	no	Internacional
	García López, Héctor Gabriel, Ana Patricia Solís Sainz	"El impacto de las tutorías en el programa educativo de Licenciatura de Administración en CUCSUR"	Revista del III taller internacional <i>La enseñanza de las disciplinas humanísticas</i>	Memoria	n.d.	no	no	Internacional
	Gerritsen, P.R.W.	"Creating (local) space for change: strengthening agroecological farming and fair trade practices in the state of Jalisco, Western México"	<i>International Review for Social Research,</i> vol. 1, Issue 3, October 2011: 93-113.	Artículo arbitrado	n.d.	no	no	Internacional
	Gerritsen, P.R.W.	"Los campesinos de la Costa Sur de Jalisco: acerca de los productos regionales"	<i>Expresión</i> , año 17, no. 15,5 Noviembre-Diciembre, 2011: 11.	Artículo sin arbitraje	n.d.	no	no	Nacional
	Gerritsen, P.R.W.	"Turismo rural sustentable: una nueva opción para el campo"	<i>Nuestro Maíz, Nuestra Cultura</i> No.9, Noviembre 2011: 11.	Artículo sin arbitraje	n.d.	no	no	Nacional
	Gerritsen, P.R.W.	"Endogeneidad, potencial agroecológico y desarrollo regional sustentable en la Costa Sur de Jalisco"	Pp 240-259 en Morales Hernández, J. (Coord.) <i>La agroecología en la construcción de alternativas hacia la sustentabilidad rural.</i> México: Siglo XXI Editores/ITESO	Capítulo de libro	n.d.	no	no	Nacional




INVESTIGACIÓN

Publicaciones como resultado de actividades de investigación, 2011

Cuadro 1.7

Entidad de la Red	Autor (es)	Nombre de la publicación	Editado por	Tipo*	Registro en SCI / SSCI	Participación de académicos externos	Participación de estudiantes	Arbitraje (nacional / internacional)
	Gerritsen, P.R.W., J.J. Rosales A., A. Moreno y L.M. Martínez	"Agave azul y desarrollo rural sustentable en la cuenca baja del Río Ayuquila"	<i>Región y Sociedad</i> 51	Artículo arbitrado	n.d.	no	no	Internacional
	Godínez-Siordia D.E; Chávez-Sánchez M.C. Gómez-Jiménez S.	"Epicontinental aquaculture of the Pacific white shrimp <i>Litopenaeus vannamei</i> (Boone, 1931)"	<i>Tropical and Subtropical Agroecosystems</i> 14 (1) :55-62	Artículo arbitrado	n.d.	si	no	Internacional
	Guerrero, Aranda, M. V, Medina García J, D.	"Cambio del rol social a partir de la actividad de turismo comunitario de las mujeres indígenas de Cuzalapa, Jal , Mex"	<i>Turismo Rural en México</i> . Ed. Col de Posgraduados campus Puebla y Altres Costa AMIC Editores. 1a Ed. sept/ISBN 978-607-8154-03-6	Capitulo de libro	n.d.	no	si	Nacional
	Guerrero, Aranda, M. V, Medina García J, D.	"Turismo Comunitario: Caso: Grupo Color de la Tierra. Cuzalapa, Jalisco"	<i>Turismo Desarrollo y Región</i> . Ed UdeG.	Capitulo de libro	n.d.	no	si	Nacional
	Gutiérrez, M. y P.R.W. Gerritsen	<i>Turismo rural sustentable. Estudio de caso de la Costa Sur de Jalisco</i> . México: Plaza y Valdes	Editorial Plaza y Valdes	Libro	n.d.	no	si	Nacional
	J.R. Flores-Ortega, E. Godínez-Domínguez, G. González-Sansón, J.A. Rojo-Vázquez, A. Corgos, M.Y. Morales-Jáuregui	"Feeding habits of three round stingrays (<i>Rajiformes: Urotrygonidae</i>) in the central Mexican Pacific"	<i>Ciencias Marinas</i> , 37(3): 279-292	Artículo arbitrado	n.d.	si	no	Internacional
	Jardel-Peláez, E.J.	"Lineamientos generales para el combate de incendios forestales en los municipios de la cuenca baja del Río Ayuquila"	Documento para discusión. JIRA-Universidad de Guadalajara. Autlán, Jalisco. 11 pp.	Otros	n.d.	no	no	Nacional
	Jardel-Peláez, E.J.	"Regímenes de incendios en ecosistemas forestales del Occidente de México: aplicaciones a la conservación y el manejo forestal"	Proyecto 25-2008-939, Fondo Consejo Estatal de Ciencia y Tecnología de Jalisco-Universidad de Guadalajara. Informe técnico final. Autlán, Jalisco. 42 Pp. + 12 anexos	Otros	n.d.	no	no	Nacional
	Jardel-Peláez, E.J.	"El manejo del fuego en México y su marco normativo. Un análisis de la Norma Oficial Mexicana de Uso del Fuego"	Universidad de Guadalajara-JIRA-FMCN. Autlán, Jalisco. Nota Técnica. 17 Pp.	Otros	n.d.	no	no	Nacional

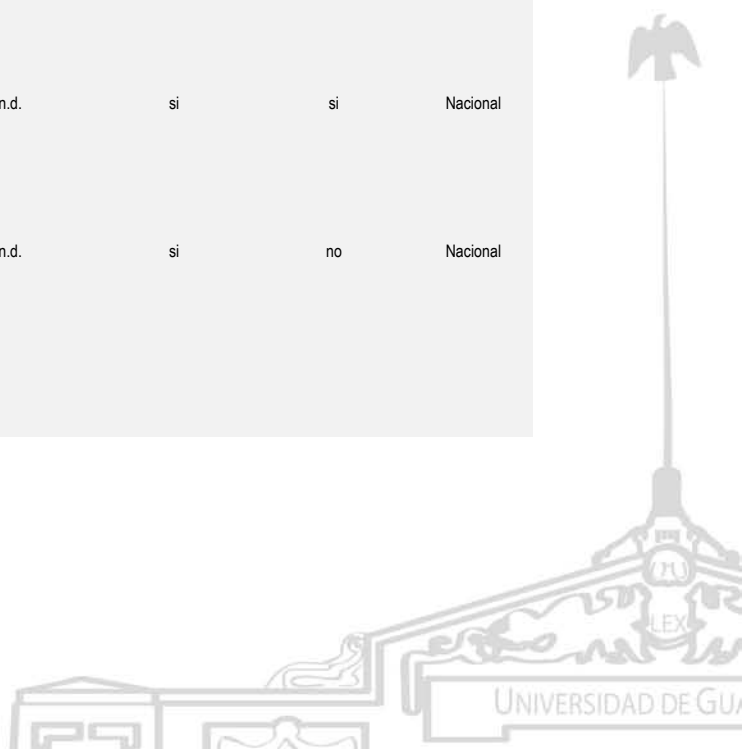


INVESTIGACIÓN

Publicaciones como resultado de actividades de investigación, 2011

Cuadro 1.7

Entidad de la Red	Autor (es)	Nombre de la publicación	Editado por	Tipo*	Registro en SCI / SSCI	Participación de académicos externos	Participación de estudiantes	Arbitraje (nacional / internacional)
	Jardel-Peláez, E.J., D. Pérez-Salicrup, E. Alvarado & J.E. Morfin-Ríos	"Principios y criterios para el manejo del fuego en ecosistemas forestales. Guía de campo"	<i>Informe técnico final del proyecto Regímenes de Fuego en Ecosistemas Forestales de México</i> . Comisión Nacional Forestal-Universidad Nacional Autónoma de México-Universidad de Guadalajara-Universidad de Washington. Guadalajara, Jalisco. 50 Pp.	Otros	n.d.	si	si	Nacional
	Jardel-Peláez, E.J., J.E. Morfin-Ríos & E. Alvarado.	"Lineamientos para el manejo de combustibles forestales"	JIRA-Universidad de Guadalajara. Autlán, Jalisco. Nota Técnica. 5 pp.	Otros	n.d.	no	si	Nacional
	Jardel-Peláez, E.J., J.E. Morfin-Ríos, E. Alvarado, D. Pérez-Salicrup & J.M. Rodríguez-Gómez	"Regímenes de incendios en ecosistemas forestales del Occidente de México"	Reporte técnico. Universidad de Guadalajara. Autlán, Jalisco. 44 pp.	Otros	n.d.	si	si	Nacional
	Jardel-Peláez, E.J., J.E. Morfin-Ríos, E. Alvarado, D. Pérez-Salicrup & J.M. Rodríguez-Gómez	"Caracterización, clasificación y mapeo de regímenes potenciales de incendios en los ecosistemas forestales de México"	<i>Informe técnico final del proyecto Regímenes de Fuego en Ecosistemas Forestales de México</i> . Comisión Nacional Forestal-Universidad Nacional Autónoma de México-Universidad de Guadalajara-Universidad de Washington. Guadalajara, Jalisco. 60 pp.	Otros	n.d.	si	si	Nacional
	Jardel-Peláez, E.J., J.M. Rodríguez-Gómez, J.S. García-Robles & O.E. Balcázar-Medina	"Reporte de las temporadas de incendios forestales 2010 y 2011 en la cuenca media del Río Ayuquila"	Reporte técnico. 16 pp.	Otros	n.d.	si	si	Nacional
	Jardel-Peláez, E.J., M. Maass, V.H. Rivera-Monroy et al.	<i>La investigación ecológica de largo plazo en México. Guadalajara, Jal., México</i>	Editorial Universitaria-Universidad de Guadalajara -Red Mexicana de Investigación Ecológica de Largo Plazo.	Libro	n.d.	si	no	Nacional




INVESTIGACIÓN

Publicaciones como resultado de actividades de investigación, 2011

Cuadro 1.7

Entidad de la Red	Autor (es)	Nombre de la publicación	Editado por	Tipo*	Registro en SCI / SSCI	Participación de académicos externos	Participación de estudiantes	Arbitraje (nacional / internacional)
	Kuri Cano, Ma. Elizabeth, Fausto Gutiérrez Lugo y Juan Ramiro Flores Hermosillo	"La percepción socioambiental de las mujeres empresarias y de hogar en cuatro cabeceras municipales del Oeste de México"	<i>Congreso Internacional de Administración en la UAM</i>	Memoria	n.d.	no	no	Internacional
	Kuri Cano, Ma. Elizabeth, Fausto Gutiérrez Lugo y Juan Ramiro Flores Hermosillo	"Satisfacción en el trabajo, una ayuda gratuita para elevar la competitividad"	Libro <i>Procesos de Cambio Organizacional de la Universidad de Aguascalientes</i>	Capítulo de libro	n.d.	no	no	Nacional
	Kuri Cano, Ma. Elizabeth, Fausto Gutiérrez Lugo y Juan Ramiro Flores Hermosillo	"Teoría multicultural: nuevos desafíos para las organizaciones"	<i>XIII Congreso Internacional de Acacia</i>	Memoria	n.d.	no	no	Internacional
	Lacroix L, Rist S, Gerritsen PRW, Pclard D.	"Social and political participation in sustainable development with a focus on governance"	In: Wiesmann U, Humi H, editors; with an international group of co-editors. <i>Research for Sustainable Development: Foundations, Experiences, and Perspectives. Perspectives of the Swiss National Centre of Competence in Research (NCCR) North-South, University of Bern, Vol. 6. Bern, Switzerland: Geographica Bernensia, pp. 147-164.</i>	Capítulo de libro	n.d.	si	no	Nacional
	Ley de Coss, A., J. J. Martínez-Tinajero, F. J. Marroquín Águeda, C. G. García Castillo, O. D. Montañez-Valdez, E. Guerra Medina.	"La capacidad desfaunante del extracto de plantas en el rumen"	<i>Revista Científica</i> , FCV-LUZ. XXI, 5: 414-420	Artículo arbitrado	n.d.	si	no	Nacional
	Ley de Coss, Alejandro, Mario Cobos Peralta, David Hernández Sánchez, Enrique Guerra Medina	"Formulación de un medio de cultivo anaerobio para protozoarios ruminales y evaluación in vitro en la capacidad desfaunante del extracto de plantas"	<i>Revista Científica</i> . 1:43-49	Artículo arbitrado	n.d.	si	no	Nacional




INVESTIGACIÓN

Publicaciones como resultado de actividades de investigación, 2011

Cuadro 1.7

Entidad de la Red	Autor (es)	Nombre de la publicación	Editado por	Tipo*	Registro en SCI / SSCI	Participación de académicos externos	Participación de estudiantes	Arbitraje (nacional / internacional)
	López Rodríguez, L. E. y L. I. Iñiguez Dávalos	"Voladores pero no emplumados, casi ciegos pero no desorientados: Murciélagos del área de protección de flora y fauna Sierra de Quila, Jalisco"	P. 122-126. En: <i>Memorias I Foro de conocimiento, uso y gestión del Área Natural Protegida Sierra de Quila</i> (R. Villavicencio García, A. L. Santiago Pérez, V. C. Rosas Espinoza y L. Hernández López, comps.). Universidad de Guadalajara, Centro Universitario de Ciencias Biológicas y Agropecuarias. ISBN 978-607-8113-02-6	Capítulo de libro	n.d.	no	no	Nacional
	Lucano-Ramírez, G., Edith Peña-Pérez, S. Ruiz-Ramírez, Jorge Rojo-Vázquez & Gaspar González-Sansón	"Aspectos reproductivos del pez erizo, <i>Diodon holocanthus</i> (Pisces: Diodontidae)"	<i>Rev. Biol. Trop. (Int. J. Trop. Biol.</i> ISSN-0034-7744) Vol. 59 (1): 217-232	Artículo arbitrado	n.d.	si	si	Internacional
	Lucano-Ramírez, G., S. Ruiz-Ramírez, F.I. Palomera-Sánchez, G. González-Sansón	"Biología reproductiva de la sierra <i>Scomberomorus sierra</i> (Pisces, Scombridae)"	<i>Ciencias Marinas</i> 37(3):249-260	Artículo arbitrado	n.d.	si	no	Internacional
	Lucano-Ramírez, G.; E. Peña-Pérez, S. Ruiz-Ramírez, J. Rojo-Vázquez y G. González-Sansón	"Aspectos reproductivos del pez erizo, <i>Diodon holocanthus</i> (Pisces: Diodontidae) en la plataforma continental del Pacífico central mexicano"	<i>Revista de Biología Tropical</i> 59(1): 217-232	Artículo arbitrado	n.d.	si	no	Internacional
	Lucano-Ramírez, G.; S. Ruiz-Ramírez, F.I. Palomera-Sánchez y G. González-Sansón	"Biología reproductiva de la sierra <i>Scomberomorus sierra</i> (Pisces, Scombridae) en el Pacífico central mexicano"	<i>Ciencias Marinas</i> 37(3): 249-260	Artículo arbitrado	n.d.	si	no	Internacional
	Lucano-Ramírez, G.; S. Ruiz-Ramírez, G. González-Sansón y B.P. Ceballos-Vázquez	"Biología reproductiva de del pargo <i>Lutjanus inermis</i> (Perciformes: Lutjanidae), en el Pacífico central mexicano"	<i>Revista de Biología Tropical</i> 60(1)	Artículo arbitrado	n.d.	si	si	Internacional
	Lucano-Ramírez, Gabriela, Edith Peña-Pérez, Salvador Ruiz-Ramírez, Jorge Rojo-Vázquez & Gaspar González-Sansón	"Biología reproductiva de la sierra <i>Scomberomorus sierra</i> (Pisces, Scombridae) en el Pacífico central mexicano"	<i>Ciencias Marinas</i> 37(3): 249-260	Artículo arbitrado	n.d.	si	no	Internacional




INVESTIGACIÓN

Publicaciones como resultado de actividades de investigación, 2011

Cuadro 1.7

Entidad de la Red	Autor (es)	Nombre de la publicación	Editado por	Tipo*	Registro en SCI / SSCI	Participación de académicos externos	Participación de estudiantes	Arbitraje (nacional / internacional)
	Lucano-Ramírez, Gabriela, Edith Peña-Pérez, Salvador Ruiz-Ramírez, Jorge Rojo-Vázquez & Gaspar González-Sansón	"Aspectos reproductivos del pez erizo, <i>Diodon holocanthus</i> (Pisces: Diodontidae) en la plataforma continental del Pacífico central mexicano"	<i>Rev. Biol. TROP. (Int. J. Trop. Biol. ISSN -0034-7744</i> Vol. 59 (1): 217-232	Artículo arbitrado	n.d.	si	no	Internacional
	Lucano-Ramírez, Gabriela, S. Ruiz-Ramírez, Gaspar González-Sansón & Bertha Patricia Ceballos-Vázquez	"Biología reproductiva del pargo <i>Lutjanus inermis</i> (Perciformes: Lutjanidae), en el Pacífico central mexicano"	<i>Rev. Biol. Trop. (Int. J. Trop. Biol. ISSN-0034-7744)</i>	Artículo arbitrado	n.d.	si	si	Internacional
	Lucano-Ramírez, Gabriela, Salvador Ruiz-Ramírez, Gaspar González-Sansón & Bertha Patricia Ceballos-Vázquez	"Biología reproductiva del pargo <i>Lutjanus inermis</i> (Perciformes: Lutjanidae), en el Pacífico central mexicano"	<i>Rev. Biol. TROP. (Int. J. Trop. Biol. ISSN -0034-7744</i>	Artículo arbitrado	n.d.	si	si	Internacional
	Lujano Robles, José Gabriel, Francisco Javier Pelayo Cortes, Francisco Javier Cárdenas Flores, Pedro Barboza Jiménez y Domingo Velázquez Pérez	<i>Estudio sobre complejo de Ahuacapan</i>	}	Libro	n.d.	no	no	Nacional
	Luna Soto, Alfredo, César Sedano de la Rosa, Donato Vallín González, Daniel E. Ramírez, Francisco Bernabé Ramos, Jorge A. Pelayo López	<i>Diseño de un filtro catalizador a base de carbón vegetal</i>	LACCEI	Memoria	n.d.	no	si	Internacional
	Luna, Alfredo, Donato Vallín, Cesar Sedano, Jorge A. Pelayo L., Daniel E. Ramírez, Francisco Bernabé, Francisco J. Pelayo	<i>Diseño de un filtro catalizador a base de carbón vegetal</i>	LACCEI 2012	Memoria	n.d.	no	si	Internacional
	Macías - Macías J.O; Quezada-Euán J.J.G; Tapia. G.J.M	"Effect of lodging type on the internal temperature and humidity on colonies of <i>Melipona colimana</i> (Hymenoptera: Mellonini) from a Mexican temperate zone"	<i>Journal of Apicultural Research</i> . 50 (3): 235-241.	Artículo arbitrado	n.d.	si	no	Internacional




INVESTIGACIÓN

Publicaciones como resultado de actividades de investigación, 2011

Cuadro 1.7

Entidad de la Red	Autor (es)	Nombre de la publicación	Editado por	Tipo*	Registro en SCI / SSCI	Participación de académicos externos	Participación de estudiantes	Arbitraje (nacional / internacional)
	Macías -Macías J.O.; Quezada-Euán J.J.G; Contreras-Escareño F; Tapia. G.J.M; Ayala R.	"Tolerancia a temperaturas extremas en <i>Melipona colimana</i> , (<i>Hymenoptera: Mellponini</i>) una abeja sin aguijón endémica de los bosques templados del Sur de Jalisco"	<i>VII Congreso Mesoamericano sobre abejas nativas.</i> Cuetzalan, Puebla. Pág. 154-158.	Memoria	n.d.	si	no	Internacional
	Macías -Macías J.O.; Quezada-Euán J.J.G; Contreras-Escareño F; Tapia. G.J.M; Moo-Valle H; Ayala R.	"Comparative temperature tolerance in stingless bee species from tropical highlands and lowlands of Mexico and implications for their conservation (<i>Hymenoptera: Apidae: Mellponini</i>)"	<i>Apidologie</i> 42: 679-689.	Artículo arbitrado	n.d.	si	no	Internacional
	María del Carmen Navarro Rodríguez, Miroslava Mar Castellanos, Ramiro Flores Vargas	"Quetognatos en la Laguna El Quelele, Nayarit, México"	<i>AlephZero</i> Universidad de las Américas Puebla	Artículo arbitrado	n.d.	si	no	Nacional
	María del Carmen Navarro Rodríguez, Ramiro Flores Vargas, Luis Fernando Gonzales Guevara, Rosio Amparan Salido y Jorge Téllez López	"Diversidad biología y ambientes naturales en la costa de Jalisco Ensayos de Divulgación Científica"	Universidad de Guadalajara	Libro	n.d.	si	no	Nacional
	Martín Blanco, F. L. Clero Alonso, G. González Sansón y F. Pina Amargós	"Influence of <i>Diadema antillarum</i> populations (<i>Echinodermata: Diademataidae</i>) on algal community structure in Jardines de la Reina, Cuba"	<i>Revista de Biología Tropical</i> 59(3): 1149-1163	Artículo arbitrado	n.d.	si	si	Internacional
	Mathuriau C., N. Mercado-Silva, J. Lyons y L. M. Martínez Rivera	"Fish and macroinvertebrates as freshwater ecosystem bioindicators"	En Oswald Spring, U. (ed.), <i>Water Resources in Mexico: Current State and Perspectives.</i> Springer, Hexagon Series on Human and Environmental Security and Peace (Vol.7).	Capítulo de libro	n.d.	si	no	Internacional
	Medina G, Jesús, Ramírez V, Mario, Pérez P. Luis, Zepeda A., Alfonso	"Impacto del turismo de naturaleza en la Costa de Jalisco"	<i>Turismo de Naturaleza en la Costa de Jalisco</i>	Otros	n.d.	no	no	n.d.




INVESTIGACIÓN

Publicaciones como resultado de actividades de investigación, 2011

Cuadro 1.7

Entidad de la Red	Autor (es)	Nombre de la publicación	Editado por	Tipo*	Registro en SCI / SSCI	Participación de académicos externos	Participación de estudiantes	Arbitraje (nacional / internacional)
	Mercado-Silva N., E. Santana-Castellón, L. M. Martínez Rivera, J. Lyons, y T. Moermond	"Subsistence fisheries in the Sierra Manantlán Biosphere Reserve (Jalisco/Colima, Mexico)"	<i>Revista e-Gnosis</i> 9 (7).	Artículo arbitrado	n.d.	si	no	Nacional
	Michel E, V Landa, J Arciniega	"Crustáceos de la costa de Colima"	Estudio de estado de la Biodiversidad de Colima. UNAM	Capítulo de libro	n.d.	no	no	Nacional
	Michel-Morfin, E., Landa-Jaime, V, Y Arciniega-Flores	"Los crustáceos de la costa de Colima"	<i>Recursos Naturales de Colima</i> (en prensa)	Capítulo de libro	n.d.	no	no	Nacional
	Moreno Arzate, E., L. I. Iñiguez Dávalos, y C. A. López González	"High elevation records of ocelots (<i>Leopardus pardalis</i>) in Jalisco, México"	<i>Mammalia</i> 75(4): 387-388.	Artículo arbitrado	n.d.	si	no	Nacional
	Moreno-Hernández, A; Estrella- Chulim, N; Escobedo-Garrido, S.; Bustamante-González, A.; Gerritsen, P.R.W	"Practicas de manejo agronómico para la sustentabilidad: características y medicina en agave tequilana Weber en la región Sierra de Amula Jalisco"	<i>Tropical and Subtropical Agroecosystems</i> 14 (2011): 159-169	Artículo arbitrado	n.d.	si	si	Internacional
	Morfin-Ríos, J.E., D. Pérez Salicrup, H.L. Martínez-Torres, E. Alvarado & E.J. Jardel-Peláez.	"Características físicas de los combustibles forestales del material leñoso caído y hojarasca de México y métodos para la estimación de las variables requeridas para combustibles en el manual del INFYS"	<i>Informe técnico final del proyecto Propiedades físicas de combustibles forestales en ecosistemas terrestres de México.</i> Comisión Nacional Forestal-Universidad Nacional Autónoma de México- Universidad de Guadalajara- Universidad de Washington. Guadalajara, Jalisco. 81 Pp. + 2 Anexos.	Otros	n.d.	si	si	Nacional
	Muñoz Gómez, José Antonio, Omar Aguilar Loreto	"Súper cómputo personal"	<i>Cuadernos Fronterizos</i> , Vol 19, pp. 13-16, 2011	Artículo sin arbitraje	n.d.	no	no	Nacional
	Muñoz Gómez, José Antonio, Omar Aguilar Loreto, et al.	"Ecuaciones diferenciales ordinarias: un acercamiento"	Universidad de Guadalajara, México, pp. 182	Libro	n.d.	no	no	Nacional
	Myriam Arias Uribe, Marcela de Guadalupe Pelayo Velázquez y Sandra Cobián Velasco	"Relevancia valorativa de la información financiera y su impacto en el valor de mercado de las empresas mexicanas"	<i>Congreso Internacional de Contaduría, Administración e Informática en la UNAM</i>	Memoria	n.d.	no	no	Internacional




INVESTIGACIÓN

Publicaciones como resultado de actividades de investigación, 2011

Cuadro 1.7

Entidad de la Red	Autor (es)	Nombre de la publicación	Editado por	Tipo*	Registro en SCI / SSCI	Participación de académicos externos	Participación de estudiantes	Arbitraje (nacional / internacional)
	Olson, E.A. y P.R.W. Gerritsen	"Some reflections on community development and outsider intervention in the context of protected natural areas in western México"	<i>Ecological and Environmental Anthropology</i> , Vol. 6, Issue 1 (2011): 10-25	Artículo arbitrado	n.d.	si	no	Internacional
	Omar Aguilar Loreto et al.	"Classical analogues to quantum nonlinear coherent states in photonic lattices"	<i>Optics Communications</i> Volume: 284 Issue: 7 Pages: 1833-1836	Artículo arbitrado	n.d.	no	no	Internacional
	Omar Aguilar Loreto et al.	"Finite photonic lattices: a solution using characteristic polynomials"	<i>Revista Mexicana de Física</i> Vol. 57 Issue: 2 Pages: 158-161	Artículo arbitrado	n.d.	no	no	Nacional
	Omar Aguilar Loreto et al.	"Mirror-field-atom interaction: Hamiltonian diagonalization"	<i>Revista Mexicana de Física</i> Vol. 59 Issue: 6	Artículo arbitrado	n.d.	no	no	Nacional
	Omar Aguilar Loreto, José Antonio Muñoz Gómez	"La relatividad según Galileo y Einstein"	<i>Gaceta CUCSUR</i> , Vol. 10, pp. 7-8 Ago 2011	Artículo sin arbitraje	n.d.	no	no	Nacional
	Oscar Guzmán Vargas	"La capacitación: una formación laboral"	<i>Revista de la Cámara Nacional de Comercio Servicios y Turismo de Aullán</i>	Memoria	n.d.	no	no	Nacional
	Padilla L. J., H.J. Arreola N. y L. Guzmán H.	" <i>Mammillaria xaliliangensis</i> (Cactaceae) un nuevo registro para Jalisco"	<i>Boletín de la Sociedad Botánica de México</i> 89	Artículo arbitrado	n.d.	si	no	Nacional
	Pelayo Landázuri Ma. Piedad, Vallín Glez. Donato, Delgadillo Marco Antonio, Sandoval Madrigal Ma. Teresa	"Modelo estratégico para la evaluación internacional de programas educativos de educación superior caso: Caled-Grana"	<i>IV Coloquio 2011</i> , Puebla, Pue.	Memoria	n.d.	no	si	Nacional
	Pelayo López, Jorge A., Salvador García Ruvalcaba, Gabriela Pérez Carrillo	"Educación ambiental para la participación en la gestión de residuos sólidos en un centro universitario"	LACCEI 2011	Memoria	n.d.	no	si	Internacional
	Pérez-Salícru, D. R. y Morfín Ríos, J. E.	"Evaluación cualitativa de combustibles forestales de la Reserva de la Biósfera Mariposa Monarca"	Informe final del proyecto. Centro de Investigaciones en Ecosistemas- Universidad Nacional Autónoma de México	Otros	n.d.	si	si	Nacional
	Pérez-Sato, M., C. E. Guerra-Medina, M. Becerril-Herrera, G. Eutiquio-Soni, B. Ruiz-Sesma, M. A. Cobos-Peralta, P. Mendoza-Nazar.	"Efecto de dos niveles de forraje arbóreo tepozán (<i>Buddleia cordata</i>) en el comportamiento productivo y microbiológico ruminal en cabras"	<i>Tropical and subtropical agroecosystems</i> . 14: 129-135	Artículo arbitrado	n.d.	si	no	Internacional




INVESTIGACIÓN

Publicaciones como resultado de actividades de investigación, 2011

Cuadro 1.7

Entidad de la Red	Autor (es)	Nombre de la publicación	Editado por	Tipo*	Registro en SCI / SSCI	Participación de académicos externos	Participación de estudiantes	Arbitraje (nacional / internacional)
	Pizano-Portillo, A., E.J. Jardel-Peláez & S. García-Robles	"Estrategia de manejo del fuego en la Cuenca del Río Ayuquila y Cerro Grande"	<i>Informe Técnico Final del Proyecto B-FO-C-AIDP-10-01</i> . Junta Intermunicipal de Medio Ambiente para la Gestión Integral de la Cuenca Baja del Río Ayuquila-Fondo Mexicano para la Conservación de la Naturaleza A.C. Autlán, Jalisco. 20 Pp. + 9 Anexos.	Otros	n.d.	si	no	Nacional
	Ramos, Francisco Bernabé, Ricardo Gutiérrez Cardona, Donato Vallín González Alfredo Luna Soto, Jorge Arturo Pelayo López, César Sedano de la Rosa	Libro de texto de <i>Matemáticas 1</i>	Editorial Amate	Libro	n.d.	no	si	Nacional
	Raymundo-Huizar, A.R., Saucedo-Lozano, M., Landa-Jaime, V. Y García de Quevedo-Machain, R.	"Los moluscos, como presas de mayor importancia de los peces globo (<i>Diodon Histrix</i> y <i>D. Holocanthus</i>) en las costas de Jalisco y Colima"	<i>Aleph-Zero</i> , Núm. 61 Julio-Agosto, 2011	Artículo arbitrado	n.d.	si	no	Nacional
	Rist S, Boillat S, Gerritsen PRW, Schneider F, Mathez-Stiefel SL, Tapia N.	"Endogenous knowledge: Implications for sustainable development"	In: Wiesmann U, Humi H, editors; with an international group of co-editors. <i>Research for Sustainable Development: Foundations, Experiences, and Perspectives</i> . Perspectives of the Swiss National Centre of Competence in Research (NCCR) North-South, University of Bern, Vol. 6. Bern, Switzerland: Geographica Bernensia, pp 119-146.	Capítulo de libro	n.d.	si	n.d.	Nacional




INVESTIGACIÓN

Publicaciones como resultado de actividades de investigación, 2011

Cuadro 1.7

Entidad de la Red	Autor (es)	Nombre de la publicación	Editado por	Tipo*	Registro en SCI / SSCI	Participación de académicos externos	Participación de estudiantes	Arbitraje (nacional / internacional)
	Robledo Ortiz, Jorge R., Aida Velázquez, Cesar Gómez, Yolanda González-García, Daniel E. Ramírez Arreola, Orfil González Reynoso, Rubén González-Núñez.	"Development of p. putida biofilms onto postconsumer agave fiber/lpde composites"	<i>XXIV Congreso nacional de la Sociedad Polimérica Mexicana</i>	Memoria	n.d.	si	no	Internacional
	Robledo-Ortiz J.R., Ramírez-Arreola D.E., Pérez-Fonseca A.A., Gómez C., González-Reynoso O., Ramos-Quirarte J. and González-Núñez R.	"Benzene, toluene and o-xylene degradation by free and immobilized P. putida F1 onto postconsumer agave-fiber/polymer foamed composites"	<i>International Biodeterioration & Biodegradation</i>	Artículo arbitrado	n.d.	si	no	Internacional
	Ruiz-Ramírez, S., Gabriela Lucano-Ramírez, Gaspar González-Sansón, J.A. Rojo-Vázquez & Marcial Arellano-Martínez	"Biología reproductiva de <i>Anisotremus interruptus</i> (<i>Perciformes: Haemulidae</i>) en el Pacífico central mexicano"	<i>Rev. Biol. Trop. (Int. J. Trop. Biol. ISSN-0034-7744)</i>		n.d.	si	si	Internacional
	Ruiz-Ramírez, S.; Lucano-Ramírez, G.; G. González-Sansón; J.A. Rojo-Vázquez y M. Arellano-Martínez	"Biología reproductiva de <i>Anisotremus interruptus</i> (<i>Perciformes: Haemulidae</i>) en el Pacífico central mexicano"	<i>Revista de Biología Tropical</i> 60(2)	Artículo arbitrado	n.d.	si	si	Internacional
	Salvador Hernández Vázquez	"Aves acuáticas de la costa de Jalisco, México: abundancia y reproducción"	DUMAC	Artículo arbitrado	n.d.	si	si	Nacional
	Salvador Hernández, Sergio Serrano, Xóchitl A. Hernández, María Isabel Robles, José Antonio Trejo & Rosa Estela Carretero	"Variación temporal y espacial de aves playeras en la laguna Barra de Navidad, Jalisco, en tres temporadas no reproductivas"	<i>Revistas de Biología Tropical</i>	Artículo arbitrado	n.d.	si	si	Internacional
	Salvador Hernández-Vázquez, Eduardo Iñigo-Eliás, Braulio Duran Martínez, Carmen Valadez González	"Abundancia y reproducción del Pelicano pardo de California (<i>Pelecanus occidentalis californicus</i>) en dos pequeñas bahías del Pacífico Central Mexicano"	<i>Acta Zoológica Mexicana</i> (nueva serie)	Artículo arbitrado	n.d.	si	si	Nacional



INVESTIGACIÓN

Publicaciones como resultado de actividades de investigación, 2011

Cuadro 1.7

Entidad de la Red	Autor (es)	Nombre de la publicación	Editado por	Tipo*	Registro en SCI / SSCI	Participación de académicos externos	Participación de estudiantes	Arbitraje (nacional / internacional)
	Salvador Hernández-Vázquez, Eduardo Iñigo-Eliás, J. Ángel Hinojosa Larios, Braulio Durand Martínez, J.A. Rojo-Vázquez, Carmen Valadez González	"Abundance and reproduction of brown pelican (<i>Pelecanus occidentalis</i>) in two bays in the Mexican Central Pacific"	<i>Acta Zoológica Mexicana</i> (nueva serie) ISSN 0065-1737	Artículo arbitrado	n.d.	si	si	Nacional
	Salvador Hernández-Vázquez, Eduardo Iñigo-Eliás, J. Ángel Hinojosa Larios,1 Braulio Durand Martínez,3 J. A. Rojo-Vázquez1 & Carmen Valadez González	"Abundancia y reproducción del pelicano pardo (<i>Pelecanus Occidentalis</i>) en dos pequeñas bahías del Pacífico central, México"	<i>Acta Zoológica Mexicana</i> (n. s.), 27(2): 257-271. ISSN 0065-1737	Artículo arbitrado	n.d.	si	si	Nacional
	Salvador Hernández-Vázquez, Ricardo Rodríguez-Estrella, Carmen Valadez-González & Jorge A. Rojo-Vázquez	"Abundancia, distribución y reproducción de aves marinas costeras de Jalisco, México"	<i>Revista Latinoamericana de Conservación</i>	Artículo arbitrado	n.d.	si	si	Nacional
	Salvador Hernández-Vázquez, Ricardo Rodríguez-Estrella, Carmen Valadez-González & Jorge A. Rojo-Vázquez	"Abundancia, distribución y reproducción de aves marinas costeras de Jalisco, México"	<i>Latin American Journal of Conservation</i> ISSN 2027-3851	Artículo arbitrado	n.d.	si	no	Internacional
	Salvador Ruiz-Ramírez, Gabriela Lucano-Ramírez, Gaspar González-Sansón, J.A. Rojo-Vázquez & Marcial Arellano-Martínez	"Biología reproductiva de <i>Anisotremus interruptus</i> (<i>Perciformes: Haemulidae</i>) en el Pacífico central mexicano"	<i>Rev. Biol. TROP. (Int. J. Trop. Biol.</i> ISSN - 0034-7744	Artículo arbitrado	n.d.	si	si	Internacional
	Sandoval Hernández, Daniel Guillermo, Daniel Ramírez Arreola, Jorge Robledo Ortiz y Rubén González Núñez	"Desarrollo de concretos aligerados con polietileno de alta densidad reciclado"	<i>XXXII Encuentro nacional y Ter congreso internacional de la AMIDIQ</i>	Memoria	n.d.	no	no	Nacional
	Sedano de la Rosa, César, Alfredo Luna Soto, Donato Vallín González, Juan Carlos Sedano de la Rosa, Joel Moran Rodríguez	"Diseño y evaluación de un colector solar plano con parámetros de insolación para la costa sur de Jalisco"	LACCEI	Memoria	n.d.	no	no	Internacional
	Sepúlveda T., J. L.; J. de J. Sandoval L., P. Puente O., E. J. Hueso G., A. de J. Arellano Panduro	"Estudio de la problemática de la sandía (<i>Citrullus lanatus</i> , Thun), en el Municipio de Tolimán, Jalisco"	Centro Universitario de la Costa Sur. Universidad de Guadalajara. Informe Técnico. 23 p.	Otros	n.d.	no	no	Nacional




INVESTIGACIÓN

Publicaciones como resultado de actividades de investigación, 2011

Cuadro 1.7

Entidad de la Red	Autor (es)	Nombre de la publicación	Editado por	Tipo*	Registro en SCI / SSCI	Participación de académicos externos	Participación de estudiantes	Arbitraje (nacional / internacional)
	Tara L. Holland, José Mariscal Romero, R.G.D. Davidson-Arnott and Jeffrey Cardille	"Landscape changes in a coastal system undergoing tourism development: implications for Barra de Navidad lagoon, Jalisco, México"	<i>Investigaciones Geográficas</i> , Boletín 74 del Instituto de Geografía, UNAM ISSN 0188-4611	Artículo arbitrado	n.d.	si	no	Nacional
	V. Villalvazo-López y P. Figueroa-Bautista	"Bocashi: Tianguis regionales confianza y valores"	<i>Voces</i> . Junio 2011. P. 8	Artículo sin arbitraje	n.d.	no	no	Nacional
	Vega Rivera, Jorge H., Eduardo Santana C., Salvador Hernández Vázquez, Heriberto Verdugo Munguía	"Estudios sobre la biodiversidad de aves en el Estado de Colima"	CIPAMEX	Capítulo de libro	n.d.	si	si	Nacional
	G. Lucano-Ramírez, S. Ruiz-Ramírez, F.I. Palomera-Sánchez, G. González-Sansón	"Biología reproductiva de la sierra Scomberomorus sierra (Pisces, Scombridae)"	<i>Ciencias Marinas</i> 37(3):249-260	Artículo arbitrado	n.d.	si	no	Internacional
	Lucano-Ramírez, G., Edith Peña-Pérez, S. Ruiz-Ramírez, Jorge Rojo-Vázquez & Gaspar González-Sansón	"Aspectos reproductivos del pez erizo, <i>Diodon holocanthus</i> (Pisces: Diodontidae)"	<i>Rev. Biol. Trop. (Int. J. Trop. Biol.</i> ISSN-0034-7744) Vol. 59 (1): 217-232	Artículo arbitrado	n.d.	si	si	Internacional
CULAGOS	Brianza Padilla M., Bonilla Jaime H., Guadarrama Cruz G., Almanza Pérez J.C., Soria Fregoso C., Vázquez Palacios G., Cruz Aguilar Ma., Ruiz Rendón Ar., Pérez Reyes R., R., Reveles Jiménez K.	"Efecto de la privación de sueño sobre marcadores metabólicos"	<i>Congreso Nacional de Ciencias Fisiológicas</i>	Memoria	n.d.	SI	NO	Nacional
	Carlos E. Castañeda, Néstor F. Huerta, R. J. Reátegui, R. Sevilla Escoboza, J. H. García López, G. Huerta y D. López Mancilla	"Control no lineal por bloques y modos deslizantes de una junta flexible"	<i>2do Coloquio de Investigación y Tecnología y Ter Coloquio estatal de Investigación y Tecnología</i>	Memorias de Congreso	ISBN pendiente n.d.	No	SI	Nacional
	Castañeda Carlos E., and P. Esquivel	"Recurrent high order neural network for identification and control of nonlinear systems using kalman filter as learning based in nonstationary covariance matrices"	ELSEVIER, <i>Neural Networks</i> . Ms Ref.: NEUNET-D-11-00250	Artículo con arbitraje	ISSN: 0893-6080 (en revision) n.d.	SI	SI	Internacional
	Castañeda, C. E.; Loukianov, A. G.; Sánchez, E. N.; Castillo-Toledo, B.;	"Discrete-time neural sliding-mode block control for a dc motor with controlled flux"	<i>Industrial Electronics</i> , IEEE Transactions on	Artículo con arbitraje	ISSN: 0278-0046, pp: 1194 - 1207 día de publicación 7 jul 2011	SI	SI	Internacional




INVESTIGACIÓN

Publicaciones como resultado de actividades de investigación, 2011

Cuadro 1.7

Entidad de la Red	Autor (es)	Nombre de la publicación	Editado por	Tipo*	Registro en SCI / SSCI	Participación de académicos externos	Participación de estudiantes	Arbitraje (nacional / internacional)
	Castañeda, C. E.; Loukianov, A. G.; Sánchez, E. N.; Castillo-Toledo, B.	"Real-time torque control using discrete-time recurrent high order neural networks"	<i>Neural Computing and applications</i>	Artículo con arbitraje	ISSN: 0941-0643 (en revisión) n.d.	SI	SI	Internacional
	Castañeda, Carlos. E. Fidencio C. Hermosillo, P. Esquivel And Francisco Jurado	"Real-time control based on high order neural networks using stochastic estimation"	<i>X Congresso Brasileiro de Inteligencia Computacional (CBIC'2011)</i>	Memorias de Congreso	n.d.	SI	SI	Internacional
	Castañeda-Contreras, J., V.F. Marañón-Ruiz, R. Chiu-Zárate, H. Pérez-Ladrón De Guevara, R. Rodríguez	"Photocatalytic activity of erbium-doped TiO2 nanoparticles immobilized in macroporous silica films"	ELSEVIER, <i>Materials Research Bulletin</i>	Artículo con arbitraje	http://dx.doi.org/10.1016/j.materresbull.2011.11.021	SI	SI	Internacional
	Chiu Zarate R, Marañón Ruiz Vf.	"Elaboración de películas de bajo costo como potenciales filtros de Zernike"	<i>11 Seminario de Investigación UAA</i>	Memorias de Congreso	n.d.	SI	SI	Nacional
	Cortes Almaguer, Laura Noemí, Xóchitl Aparicio Fernández	"El suero lácteo: un subproducto útil de la industria del queso"	Centro de Investigaciones en Óptica	Memorias in extenso	ISBN: 978-607-95228-2-7	NO	SI	Nacional
	Esparza Larrañaga Miriam Nallely, Alejandra Hernández Hernández, Rita Patakfalvi	"Degradación de azul de metileno usando nanocompositos de ZnO/TiO2, ZnO/óxido de grafito y TiO2/óxido de grafito como fotocatalizadores"	<i>Simposio Nacional de Ingeniería Química y Tecnología Ambiental 2011</i> , Aguascalientes	Memorias de congreso	N. D.	NO	SI	Nacional
	Esparza Larrañaga, Miriam Nallely, Alejandra Hernández Hernández, Rita Patakfalvi	"Fotodegradación de contaminantes orgánicos usando nanocompositos de semiconductores"	Centro de Investigaciones en Óptica, A. C., León, Gto.	Memorias de congreso	ISBN: 978-607-95228-2-7	NO	SI	Nacional
	Frausto Reyes, Claudio María De La Luz Miranda Beltrán, María Isabel Pérez Vega, Cesar Soria Fregozo, Sofía Loza Cornejo, Cirilo Medina Gutiérrez, Miguel Ángel López Alvarado y Julia Nava Vargas.	"Aplicaciones de la Espectroscopia Raman en el área biomédica y la botánica del estado de Jalisco"	Universidad de Guadalajara Jalisco en el Mundo Contemporáneo. <i>Aportaciones Para Una Enciclopedia De La Época Tomo III Ciencias</i>	Capítulo de libro	n.d.	SI	SI	Nacional
	Gallegos, A., J.L. Lucio, G. Moreno, M. Napsuciale	"Pion charge asymmetries in e+ e- --- > pi+ pi- gamma"	AMERICAN INSTITUTE OF PHYSICS, <i>XII MEXICAN WORKSHOP ON PARTICLES AND FIELDS</i>	Memorias de Congreso	AIP Conf.Proc. 1361 (2011) 187-191, ISBN 978-0-7354-0919-4, doi:10.1063/1.3622698	SI	NO	Internacional




INVESTIGACIÓN

Publicaciones como resultado de actividades de investigación, 2011

Cuadro 1.7

Entidad de la Red	Autor (es)	Nombre de la publicación	Editado por	Tipo*	Registro en SCI / SSCI	Participación de académicos externos	Participación de estudiantes	Arbitraje (nacional / internacional)
	Gómez Velázquez Gerardo J.	"Actas Oficiales, 7º Congreso Internacional sobre Educación, Cultura y Desarrollo"	EUMED.NET	Capítulo de libro	ISBN-13: 978-84-693-5675-3.	No	No	Internacional
	Gómez Velázquez Gerardo J.	"Tratamiento fiscal de las asociaciones en participación"	EUMED.NET	Capítulo de libro	ISBN-13: 978-84-694-1401-9	No	No	Internacional
	Gómez Velázquez, Gerardo Jacinto, María Fernanda Ramírez Navarro, Alfredo Sánchez Ortiz	"Importancia de la evaluación en los estudiantes de derecho"	Grupo Académico EUMED.NET	Artículo	1989-4155	No	No	Internacional
	Guadarrama Cruz G, Francisco Alarcón J, Soria Fregoso C, Bonilla Jaime H.	"Participación de las hormonas sexuales sobre el efecto antidepressivo de t. Lucida cav: efecto toxicológico"	<i>Congreso Nacional de Ciencias Fisiológicas</i>	Memoria	n.d.	SI	NO	Nacional
	Jaimes Reategui, R. A.N. Pisarchik, R. Sevilla Escoboza, V.B. Kazantsev, J. H. García López, G. Huerta Cuellas, D. López Mancilla Y C. E. Castañeda Hernández	"Nonlinear optical synapse"	<i>Dynamics Days Europe 2011</i>	Memorias de Congreso	n.d.	SI	SI	Internacional
	Jaimes-Reategui R., R Sevilla-Escoboza, A. N. Pisarchik, J. H. García-López, G. Huerta-Cuellar, Ruiz-Oliveras, D. López Mancilla And C. E. Castañeda-Hernández	"Secure optoelectronic communication using laser diode driving by chaotic Rossler oscillators"	<i>Journal of Physics: Conference Series</i> 274 (2011) 012024	Artículo con arbitraje	doi:10.1088/1742-6596/274/1/012024	SI	SI	Internacional
	Jurado, Francisco, María A. Flores, Carlos E. Castañeda	"Continuous-Time Neural Control for a 2 DOF Vertical Robot Manipulator"	<i>IEEE, 8th International Conference on Electrical Engineering, Computing Science and Automatic Control</i>	Memorias de Congreso	ISBN: 978-1-4577-1011-7 pp: 1 - 6	SI	SI	Internacional
	Jurado, Francisco, María A. Flores, V. Santibáñez, M. A. Llama And Carlos E. Castañeda	"Continuous-time neural identification for a 2 dof vertical robot manipulator"	<i>2011 Electronics, Robotics and Automotive Mechanics Conference (CERMA 2011)</i>	Memorias de Congreso	ISBN: 978-1-4577-1879-3 pp: 77- 82	SI	SI	Internacional



INVESTIGACIÓN

Publicaciones como resultado de actividades de investigación, 2011

Cuadro 1.7

Entidad de la Red	Autor (es)	Nombre de la publicación	Editado por	Tipo*	Registro en SCI / SSCI	Participación de académicos externos	Participación de estudiantes	Arbitraje (nacional / internacional)
	Kurmyshev Evguenii, Héctor A. Juárez, Ricardo A. González-Silva	"Dynamics of bounded confidence opinion in heterogeneous social networks: Concord against partial antagonism"	<i>Physica A: Statistical Mechanics and its Applications</i>	Artículo con arbitraje	http://dx.doi.org/10.1016/j.physa.2011.03.037 ,	SI	SI	Internacional
	Kurmysheva, E.V., J.T. Guillen-Bonilla	"Complexity reduced coding of binary pattern units in image classification"	<i>Optics and Lasers in Engineering</i>	Artículo con arbitraje	http://dx.doi.org/10.1016/j.optlaseng.2010.12.014 ,	SI	SI	Internacional
	Limón Morales O. Vázquez Palacios G. Arteaga Silva M. Soria Fregozo C. Bonilla Jaime H	"Análisis funcional y molecular del receptor 5-HT1a en un modelo animal de depresión"	<i>VIII Encuentro de la participación de la mujer en la ciencia</i>	Memoria	n.d.	SI	SI	Nacional
	Limón Morales O. Vázquez Palacios G. Arteaga Silva M. Soria Fregozo C. Domínguez Salazar Ebonilla Jaime H	"Efecto de la administración neonatal de clomipramina sobre la motivación sexual"	<i>Congreso Nacional de Ciencias Fisiológicas</i>	Memoria	n.d.	SI	SI	Nacional
	López Velázquez, Alma Lorena María de la Luz Miranda Beltrán, Arturo Panduro, Luis Huacuja Ruiz	"Alternative medicine and molecular mechanisms in chronic degenerative diseases"	<i>Chinese Medicine</i> , 2011, 2, 84-92	Scientific Research	SI	SI	NO	Internacional
	Marañón Ruiz, Virginia F., A Lourdes Del Carmen Rizo De La Torre, A Roger Chiu-Zarate.	"Superficies y vacío"	Sociedad Mexicana de Ciencias, superficies y vacío	Artículo con arbitraje	ISSN 1665-3521	NO	SI	Nacional
	Marañón Ruiz, Virginia Francisca Roger Chiu Zarate. Nombre del artículo:	"Películas híbridas quirales que exhiben propiedades ópticas no lineales"	Universidad Autónoma de Aguascalientes	Artículo con arbitraje y memoria	ISSN: 1870-4921	NO	NO	Nacional
	Marañón Ruiz, Virginia Francisca, Oscar Manuel García, Fernández, Roger Chiu Zarate.	<i>VIII Encuentro Participación de la mujer en la Ciencia</i>	Centro de Investigaciones en Óptica	artículo sin arbitraje y memoria	ISBN: 978-607-95228-2-7	NO	SI	Nacional
	Martínez-Ríos, A., I. Torres-Gómez, D. Monzón-Hernández, G. Salceda-Delgado, V.M. Duran-Ramírez, G. Anzueto -Sánchez	"Random period arc-induced long-period fiber gratings"	ELSEVIER, <i>Optics & Laser Technology</i>	Artículo con arbitraje	http://dx.doi.org/10.1016/j.optlastec.2011.11.037 ,	SI	SI	Internacional
	Montelongo-Nolasco C, Prado-González S, Rocha-Pérez BA, Soria-Fregozo C, Miranda-Beltrán ML, Frausto-Reyes C Y Pérez-Vega MI.	"Cambios morfológicos en la corteza pre frontal de la rata después de la administración de agua fluorada (naF) durante la gestación"	<i>X Congreso Internacional y XVI Congreso Nacional de Ciencias Ambientales</i>	Memoria	n.d.	SI	SI	Nacional e Internacional




INVESTIGACIÓN

Publicaciones como resultado de actividades de investigación, 2011

Cuadro 1.7

Entidad de la Red	Autor (es)	Nombre de la publicación	Editado por	Tipo*	Registro en SCI / SSCI	Participación de académicos externos	Participación de estudiantes	Arbitraje (nacional / internacional)
	Montelongo-Nolasco C, Prado-González S, Rocha-Pérez BA, Soria-Fregozo C, Miranda-Beltrán ML, Frausto-Reyes C Y Pérez-Vega MI.	"Cambios morfológicos en la corteza pre frontal de la rata después de la administración de agua fluorada (naf) durante la gestación"	Congreso Nacional de Ciencias Fisiológicas	Memoria	n.d.	SI	SI	Nacional
	Montelongo-Nolasco C., Prado-González S., Rocha-Pérez B.A., Soria-Fregozo C., Miranda-Beltrán M.L., Frausto-Reyes C. y Pérez-Vega MI.	"Análisis comparativo para la detección de fluor en plasma de ratas tratadas con fluoruro de sodio mediante el uso del método ion selectivo y espectroscopia Raman"	VIII Encuentro de la participación de la mujer en la ciencia	Memoria	n.d.	SI	SI	n.d.
	Mora-González, Miguel, Roger Chiu-Zarate, Jesús Muñoz-Maciel, Francisco G. Peña-Lecona, Héctor Pérez Ladrón De Guevara, and Francisco J. Casillas	"Comparison between quasi-sinusoidal and quasi-triangular profiles for diffraction gratings printed on acetates"	Proc. SPIE 8287, 82870C (2011)	Memorias de Congreso	doi:10.1117/12.911114	SI	SI	Internacional
	Mora-González, Miguel; Casillas, Francisco J.; Muñoz-Maciel, Jesús; Chiu-Zarate, Roger; Peña-Lecona, Francisco G.	"The Ronchi test using a liquid crystal display as a phase grating"	<i>Optical Measurement Systems for Industrial Inspection VII</i> . Edited by Lehmann, Peter H.; Osten, Wolfgang; Gastinger, Kay. Proceedings of the SPIE, Volume 8082, pp. 80823G-80823G-6 (2011).	Artículo con arbitraje	DOI: 10.1117/12.889600	SI	SI	Internacional
	Muñoz-Maciel, Jesús, Francisco J. Casillas-Rodríguez, Miguel Mora-González, Francisco G. Peña-Lecona, Víctor M. Duran-Ramírez, And Gilberto Gómez-Rosas	"Phase recovery from a single interferogram with closed fringes by phase unwrapping"	<i>Applied Optics</i> , Vol. 50, Issue 1, pp. 22-27 (2011)	Artículo con arbitraje	http://dx.doi.org/10.1364/AO.50.000022	SI	SI	Internacional
	Muñoz-Maciel, Jesús; Casillas Rodríguez, Francisco J.; Mora González, Miguel; Peña Lecona, Francisco G.; Durán Ramírez, Víctor M.	"Gradient reconstruction for the phase recovery from a single interferogram with closed fringes"	<i>Modeling Aspects in Optical Metrology III</i> . Edited by Bodermann, Bernd. Proceedings of the SPIE, Volume 8083, pp. 80830P-80830P-7 (2011).	Artículo con arbitraje	DOI: 10.1117/12.889779	SI	SI	Internacional




INVESTIGACIÓN

Publicaciones como resultado de actividades de investigación, 2011

Cuadro 1.7

Entidad de la Red	Autor (es)	Nombre de la publicación	Editado por	Tipo*	Registro en SCI / SSCI	Participación de académicos externos	Participación de estudiantes	Arbitraje (nacional / internacional)
	Pérez Vega María Isabel y Cesar Soria Fregozo.	"Efectos del Fluor sobre el Sistema Nervioso Central: Aspectos Cognitivos y Morfológicos"	<i>Universidad de Guadalajara Jalisco en el Mundo Contemporáneo. Aportaciones Para Una Enciclopedia De La Época Tomo III Ciencias</i>	Capítulo de libro	n.d.	NO	NO	Nacional
	Pérez-Vega MI, Prado-González S, Rocha-Pérez BA, Montelongo-Nolasco C, Soria-Fregozo C y Feria-Velasco A.I.	"Effect of consumption of fluoridated water guidance on the capacity of space and field ca1 neuronal density in the rat"	Society for Neuroscience. <i>Neuroscience Meeting Planner</i>	Memoria	n.d.	SI	SI	Internacional
	Pisarchik, A.N. R. Jaimes Reategui, R. Sevilla Escoboza,	"Control of attractor preference by low-pass filtered noise in a multistable fiber laser"	<i>Dynamics Days Europe 2011</i>	Memorias de Congreso	n.d.	SI	SI	Internacional
	Pisarchik, A.N., R. Jaimes-Reategui, R. Sevilla-Escoboza, J.H. García-López, V.B. Kazantsev	"Optical fiber synaptic sensor"	ELSEVIER, <i>Optics and Lasers in Engineering</i>	Artículo con arbitraje	http://dx.doi.org/10.1016/j.optlaseng.2011.01.020 ,	SI	SI	Internacional
	Pisarchik, Alexander N. Rider Jaimes-Reategui, Ricardo Sevilla-Escoboza, G. Huerta-Cuellar, y Majid Taki	"Rogue waves in a multistable system"	<i>Phys. Rev. Lett.</i> 107, 274101 (2011)	Artículo con arbitraje	DOI: 10.1103/PhysRevLett.107.274101	SI	SI	Internacional
	Prado-González S, Rocha-Pérez BA, Montelongo-Nolasco C, Soria-Fregozo C, Y Pérez-Vega MI.	"Efecto del consumo de agua fluorada sobre la capacidad de orientación espacial en la rata"	Congreso Nacional de Ciencias Fisiológicas	Memoria	n.d.	NO	SI	Nacional
	Ramírez Navarro, María Fernanda	7º Congreso Internacional Virtual "Pobreza, Desigualdad y Convergencia"	Eumed.net	Revista Indexada	ISBN-13:978-84-694-0096-8	SI	No	Internacional
	Rocha-Pérez BA, Montelongo-Nolasco C, Prado-González S, Soria-Fregozo C, y Pérez-Vega MI.	"El consumo de agua fluorada afecta el peso cerebral y la densidad neuronal del campo ca1 del hipocampo de la rata"	<i>VIII Encuentro de la participación de la mujer en la ciencia.</i>	Memoria	n.d.	NO	SI	Nacional
	Rocha-Pérez BA, Montelongo-Nolasco C, Prado-González S, Soria-Fregozo C, Y Pérez-Vega MI.	"Efecto del consumo de agua fluorada sobre el peso cerebral y la densidad neuronal del campo ca1 del hipocampo de la rata"	Congreso Nacional de Ciencias Fisiológicas	Memoria	n.d.	NO	SI	Nacional




INVESTIGACIÓN

Publicaciones como resultado de actividades de investigación, 2011

Cuadro 1.7

Entidad de la Red	Autor (es)	Nombre de la publicación	Editado por	Tipo*	Registro en SCI / SSCI	Participación de académicos externos	Participación de estudiantes	Arbitraje (nacional / internacional)
	Rodríguez-Zavala J G , R E Barajas-Barraza, I Padilla-Osuna And R A Guirado-López	"Hydration behaviour of polyhydroxylated fullerenes"	<i>Journal of Physics B: Atomic, Molecular and Optical Physics</i>	Artículo con arbitraje	doi:10.1088/0953-4075/44/20/205104	SI	SI	Internacional
	Rodríguez-Zavala, J.G., F.J. Tenorio, Cuauhtémoc Samaniego, C.I. Méndez-Barrientos, F.G. Peña-Lecona, J. Muñoz-Maciela & R. Flores-Moreno	"Theoretical study on the sequential hydroxylation of C82 fullerene based on Fukui function"	<i>Molecular Physics</i>	Artículo con arbitraje	DOI: 10.1080/00268976.2011.591743	SI	SI	Internacional
	Sánchez Ortiz Alfredo	"Evolución de los vínculos comerciales en América del norte y el este asiático"	Grupo Académico EUMED.NET	Libro	10/18765	No	No	Internacional
	Sánchez Ortiz, Alfredo, Gerardo Jacinto Gómez Velázquez, María Fernanda Ramírez Navarro	"Evaluar contextos para entender el proceso de aprendizaje"	Grupo Académico EUMED.NET	Libro	13:978-84-694-8764-8	No	No	Internacional
	Sánchez-Herrera, Marissa, Xóchitl Aparicio-Fernández	"Proximate and mineral analysis of two types of pinole: A traditional meal from Mexico"	<i>2011 IFT annual Meeting</i>	Memorias de congreso		SI	SI	Internacional
	Sánchez-Herrera, Rocío, María De Los Ángeles Sotelo-Olague, Xóchitl Aparicio-Fernández, Sofía Loza-Cornejo	"Coryphantha spp. proximate composition and phytochemical profile"	<i>Journal of Professional Association of Cactus Development</i>	Artículo con arbitraje	J. PACD (2011) 13: 36-47	NO	SI	Internacional
	Santillán Moreno, María Ariadna, Xóchitl Aparicio Fernández	"El papel de la fibra dietaria en la nutrición y salud"	Centro de Investigaciones en Óptica	Memorias in extenso	ISBN: 978-607-95228-2-7	NO	SI	Nacional
	Sevilla Escoboza, R. G. Huerta Cuellas, R. Jaimes Reategui, A.N. Pisarchik, J. H. García López, D. López Mancilla Y C. E. Castañeda Hernández	"Control of attractor preference by low-pass filtered noise in a multistable fiber laser"	<i>Dynamics Days Europe 2011</i>	Memorias de Congreso	n.d.	SI	SI	Internacional
	Soria Fregozo, Cesar, Ramsés Jhosymar Martínez Rodríguez, Pérez Vega María Isabel y Alfredo Fera Velasco.	"Mecanismos moleculares de la morfogénesis de las espinas dendríticas"	<i>Universidad de Guadalajara Jalisco en el Mundo Contemporáneo. Aportaciones Para Una Enciclopedia De La Época Tomo III Ciencias</i>	Capítulo de libro	n.d.	SI	SI	Nacional




INVESTIGACIÓN

Publicaciones como resultado de actividades de investigación, 2011

Cuadro 1.7

Entidad de la Red	Autor (es)	Nombre de la publicación	Editado por	Tipo*	Registro en SCI / SSCI	Participación de académicos externos	Participación de estudiantes	Arbitraje (nacional / internacional)
	Soria-Fregozo C, Martínez-Rodríguez R, Pérez-Vega Ml, Y Feria-Velasco A.I.	"Prefrontal serotonergic denervation induces change in the expression of the drebrin and kalirin-7 in the prefrontal cortex of rats"	Society for Neuroscience. <i>Neuroscience Meeting Planner</i>	Memoria	n.d.	SI	SI	Internacional
	Soria-Fregozo C. y M.I. Pérez-Vega	"Actin-binding proteins and signalling pathways associated with the formation and maintenance of dendritic spines"	<i>Revista de Neurología</i>	Artículo con arbitraje	0213-4853	NO	NO	Internacional
	Soria-Fregozo C., C. Beas-Zarate, M. E. Flores-Soto, M.I. Pérez-Vega, M.L. Miranda-Beltrán Y L.Huacuja-Ruiz.	"Expression of NMDA receptor subunits in rat prefrontal cortex with hepatic damage CCL4-induced after a treatment with <i>Rosmarinus officinalis</i> L."	<i>Revista de Neurología</i>	Artículo con arbitraje	0213-4853	SI	NO	Internacional
	Tiana-Alsina J., J. H. García-López, M. C. Torrent, And J. García-Ojalvo	"Dual-lag synchronization between coupled chaotic lasers due to path-delay interference"	<i>Chaos</i> 21, 043102 (2011);	Artículo con arbitraje	doi:10.1063/1.3644392	SI	SI	Internacional
	V. F. Marañón Ruiz, V. Montoya Sandoval, Roger Chiu Zarate.	"Jamaica por la técnica de z-scan"	Centro de Investigaciones en Óptica	artículo sin arbitraje y memoria	ISBN: 978-607-95228-2-7	NO	SI	Nacional
	V.F. Marañón Ruiz, D. J. Almaguer Cedillo, R. Chiu Zarate.	"Síntesis de monolitos de silicio dopados con betalainas"	Centro de Investigaciones en Óptica	artículo sin arbitraje y memoria	ISBN: 978-607-95228-2-7	NO	SI	Nacional
	Valdez-Jiménez, L. C. Soria-Fregozo, M.L. Miranda+B6 - Beltrán, O. Gutiérrez Coronado y M.I. Pérez-Vega	"El consumo de agua con flúor altera los procesos neuropsicológicos relacionados con la inteligencia no verbal"	<i>VIII Encuentro de la participación de la mujer en la ciencia</i>	Memoria	n.d.	NO	SI	Nacional
	Valdés-Jiménez, L. C. Soria-Fregozo, M.L. Miranda+B6 - Beltrán, O. Gutiérrez Coronado Y M.I. Pérez-Vega	"Effects of fluoride on the central nervous system"	<i>Revista de Neurología</i>	Artículo con arbitraje	0213-4853	NO	SI	Internacional
	Valdez-Jiménez, L. C. Soria-Fregozo, M.L. Miranda+B6 - Beltrán, O. Gutiérrez Coronado Y M.I. Pérez-Vega	"Evaluación del consumo de agua con flúor sobre la inteligencia no verbal"	<i>X Congreso Internacional y XVI Congreso Nacional de Ciencias Ambientales</i>	Memoria	n.d.	NO	SI	Nacional e Internacional




INVESTIGACIÓN

Publicaciones como resultado de actividades de investigación, 2011

Cuadro 1.7

Entidad de la Red	Autor (es)	Nombre de la publicación	Editado por	Tipo*	Registro en SCI / SSCI	Participación de académicos externos	Participación de estudiantes	Arbitraje (nacional / internacional)
	Valdés-Jiménez, L. C. Soria-Fregozo, M.L. Miranda+B6 - Beltrán, O. Gutiérrez Coronado Y M.I. Pérez-Vega	"Evaluación del consumo de agua con flúor sobre la inteligencia no verbal"	<i>Congreso Nacional de Ciencias Fisiológicas</i>	Memoria	n.d.	NO	SI	Nacional
	Velázquez Rodríguez, Guadalupe Del Carmen, Eglá Yareth Bivián Castro, Rita Judit Patakfalvi	"Elaboración de un manual de prácticas de química ambiental"	Centro de Investigaciones en Óptica, A. C., León, Gto.	Memorias de congreso	ISBN: 978-607-95228-2-7	NO	SI	Nacional
	Villafañá Rauda, E.	"Estudio fotoacústico del compuesto de matriz metálica Mg-AZ91E/AIN"	<i>7o Foro de Ingeniería e Investigación en materiales</i> , Morelia, Mich.	Memorias de Congreso	n.d.	SI	SI	Nacional
	Villafañá Rauda, E.	"A system for the study of the sound phenomena in alloy samples of fero"	<i>ICO-22 is the 22nd General Congress of the International Commission for Optics (ICO)</i> , Puebla, Puebla.	Memorias de Congreso	n.d.	SI	SI	Internacional
	Villafañá Rauda, E.	"Study of thermal properties of metallic samples az91e/ain"	<i>Proceeding of SPIE</i>	Memorias de Congreso	n.d.	SI	SI	Internacional
CUNORTE	Castellanos Gutiérrez, José Alberto, José Alberto Becerra Santiago, José de Jesús Quintana Contreras, Alejandro González Mejía	<i>Memorias 1er Congreso Internacional de B-learning</i>	<i>Umbral Digital</i> , Universidad de Guadalajara CUNORTE	Libro	Si	Si	No	Nacional
	González Gallegos, Noé Albino	"Maltrato entre iguales e intento suicida en sujetos adolescentes escolarizados"	Núm. 2, <i>Revista Latinoamericana de Ciencias Sociales, Niñez y Juventud</i>	Artículo	Si	Si	No	Nacional
	González Gallegos, Noé Albino, José Alberto Becerra Santiago, Adriana Elizabeth Morales Sánchez	"La inseguridad de la salud en el trabajo, un asunto pendiente para jornaleros indígenas del norte de Jalisco"	Núm. 13, <i>Revista de Letras Jurídicas</i>	Artículo	Si	Si	No	Nacional
	González Jiménez, Katya	"Volver (a vivir) el pasado"	<i>NIUKI</i> Núm.12 Centro Universitario del Norte	Artículo		No	No	Nacional
	Morales Sánchez, Adriana Elizabeth	"Depressive symptoms among community-dwelling mexican elderly"	<i>Revista Electrónica de Investigación Educativa</i>	Capitulo de libro	Si	No	No	Internacional




INVESTIGACIÓN

Publicaciones como resultado de actividades de investigación, 2011

Cuadro 1.7

Entidad de la Red	Autor (es)	Nombre de la publicación	Editado por	Tipo*	Registro en SCI / SSCI	Participación de académicos externos	Participación de estudiantes	Arbitraje (nacional / internacional)
	Morales Sánchez, Adriana Elizabeth	"Efecto de una intervención educativa sobre la memoria operativa de trabajo del adulto mayor: Estudio cuasixperimental con juegos populares"	<i>Revista Electrónica de Investigación Educativa</i> , Núm. 2	Artículo	Si	No	No	Nacional
	Pérez Mora, Ricardo	"Condiciones de los estudiantes y sus representaciones sobre el modelo de Be-learning de CUNORTE"	Universidad de Guadalajara	Capítulo de libro	Si	No	No	Internacional
	Pérez Mora, Ricardo	"Profesión académica: mecanismos de regulación, formas de organización y nuevas condiciones de producción intelectual"	Universidad de Guadalajara	Libro	Si	No	No	Internacional
	Pérez Mora, Ricardo	"Profesión académica y nuevas condiciones de producción intelectual"	Universidad de Guadalajara	Capítulo de libro	Si	No	No	Internacional
	Pérez Mora, Ricardo	"Nuevas formas de organización académica, nuevas condiciones de producción intelectual: los cuerpos académicos en la Universidad de Guadalajara"	Universidad de Guadalajara	Capítulo de libro	Si	No	No	Internacional
	Prieto Quezada Ma. Teresa, José Claudio Carrillo Navarro	"¿Por qué un libro sobre <i>bullying</i> basado en historietas?"	<i>NOVEDUC</i> , # 247	Artículo	Si	No	No	Internacional
	Prieto Quezada, Ma. Teresa	"Violencia escolar: Narrativas de maltrato en jóvenes de bachillerato"	<i>Prometeo</i>	Libro	Si	No	No	Nacional
	Prieto Quezada, Ma. Teresa	"Niñez alterada: una violencia mediada por la música"	<i>Prometeo</i>	Libro	Si	No	No	Internacional
	Prieto Quezada, Ma. Teresa	"El papel del docente frente a la cultura de violencia"	<i>PROCESBAC</i> , # 8	Artículo	Si	No	No	Nacional
	Prieto Quezada, Ma. Teresa, José Claudio Carrillo Navarro	<i>Bullying, maltrato entre alumnos</i>	NOVEDUC	Libro	Si	No	No	Internacional
	Prieto Quezada, Ma. Teresa, José Claudio Carrillo Navarro	"Alternativas de intervención sobre el maltrato entre iguales en espacios escolar"	Núm. 56 <i>Educar</i>	Artículo	Si	No	No	Nacional

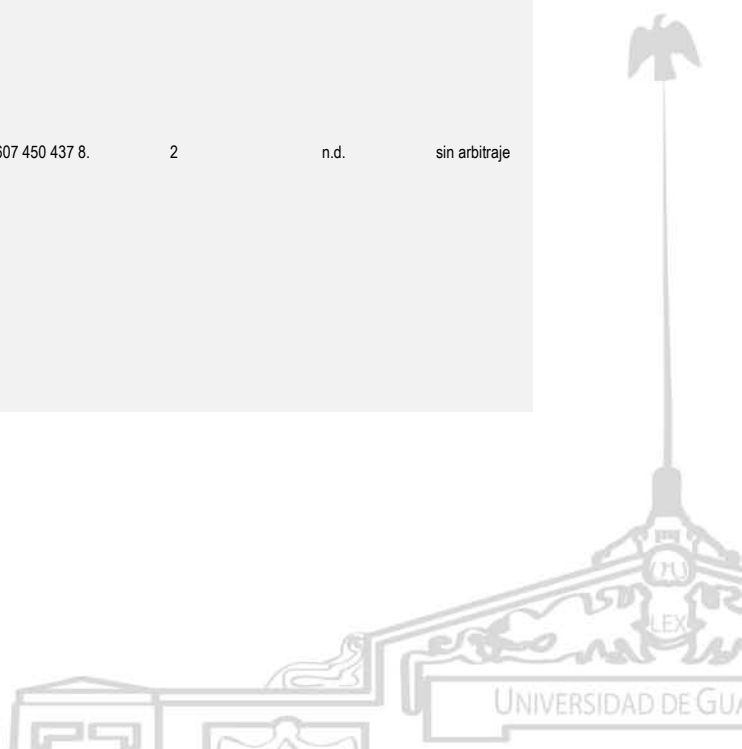


INVESTIGACIÓN

Publicaciones como resultado de actividades de investigación, 2011

Cuadro 1.7

Entidad de la Red	Autor (es)	Nombre de la publicación	Editado por	Tipo*	Registro en SCI / SSCI	Participación de académicos externos	Participación de estudiantes	Arbitraje (nacional / internacional)
	Ruvalcaba Romero, Norma Alicia, Pablo Fernández Berrocal, José Guadalupe Salazar Estrada	"Inteligencia emocional y su relación con la calidad de vida en los jóvenes"	<i>Umbral Digital</i> , Universidad de Guadalajara CUNORTE	Libro	Si	Si	No	Nacional
CUSUR	Aldrete Chávez, María del Consuelo, Martha Leticia Rujano Silva y Ana Anaya Velasco	"El futuro del desarrollo regional sustentable, territorio, sociedad y gobierno"	Asociación Mexicana de Ciencias para el Desarrollo Regional, A. C.	Artículo sin arbitraje	ISBN: 978-607-02-2613-7	n.d.	n.d.	Nacional
	Bautista-Díaz, M. L., Franco-Paredes, K., Mancilla-Díaz, J. M., Álvarez-Rayón, G., López-Aguilar, X., Téllez-Girón, X. & Soto-González, San Martín, Bettylú Rasmussen Cruz, Rosa Montañó Espinoza	"Body dissatisfaction and socio-cultural factors in obese women with and without BED: Its relation with eating psychopathology. Eating and Weight Disorders"	Editrice Kurtis	Artículo de investigación	ISSN 1124-4909	6	n.d.	Internacional
	Bustos Saldaña R, Bustos mora A, Bustos Mora, R, Cabrera Abud I, Flores Cortes P.	"Falta de conocimiento como factor de riesgo para ser hospitalizado en pacientes diabéticos tipo 2"	n.d.	Artículo arbitrado	n.d.	n.d.	n.d.	n.d.
	Cárdenas Villalvazo Azucena	"Fisiología de la transición y establecimiento de estados saciación-saciedad"	Editorial Universitaria, Universidad de Guadalajara, México	artículo de Investigación	ISBN 978607450437 8	n.d.	n.d.	Nacional
	Cárdenas-Villalvazo, Asucena, Lupita Barreto, Alma Gabriela Martínez Moreno, Virginia Gabriela Aguilera Cervantes, Paulina Acosta Aguilar, Laura Ortiz-Gómez	"Hábitos de alimentación en el hogar y la escuela como factores de obesidad infantil en Cd. Guzmán, Jalisco"	n.d.	Artículo de investigación	n.d.	n.d.	n.d.	Nacional
	Franco K., Mancilla-Díaz, J. M., Álvarez, G. & Valdés, E. (2011). Del hambre a la saciedad en los trastornos del comportamiento alimentario. En A. López-Espinoza y A. G. Martínez	"Del hambre a la saciedad. aportaciones teóricas, filosóficas y experimentales"	Universidad de Guadalajara	Artículo de investigación	ISBN 978 607 450 437 8.	2	n.d.	sin arbitraje




INVESTIGACIÓN

Publicaciones como resultado de actividades de investigación, 2011

Cuadro 1.7

Entidad de la Red	Autor (es)	Nombre de la publicación	Editado por	Tipo*	Registro en SCI / SSCI	Participación de académicos externos	Participación de estudiantes	Arbitraje (nacional / internacional)
	Franco, K., Álvarez, G. & Ramírez, R. E.	"Instrumentos para trastornos del comportamiento alimentario validados en mujeres mexicanas: Una revisión de la literatura"	Universidad Nacional Autónoma de México	Artículo de investigación	ISSN 2007-1523	1	1	internacional
	Franco, K., Mancilla, J. M. Vázquez, R., Álvarez, G. & López, X.	"El papel del perfeccionismo en la insatisfacción corporal, la influencia sociocultural del modelo de delgadez y los síntomas de trastorno del comportamiento alimentario"	No aplica	Artículo de investigación	ISSN 1657-9267	4	n.d.	Internacional
	Franco, K., Zepeda, G., Díaz, F., Valdés, E. & Magaña, C.	"Análisis prospectivo de la composición corporal y el consumo de alimento en estudiantes de nuevo ingreso a la universidad que cambian de residencia"	Centro Universitario de la Ciénega, Universidad de Guadalajara	Artículo de investigación	ISSN 2007-0926	n.d.	1	Nacional
	González Solís Arturo	"Justicia e injusticia en Jalisco"	Universidad Nacional Autónoma de México	Artículo de investigación	n.d.	n.d.	n.d.	Nacional
	González Solís, Arturo	"Ley de migración...migración legal e ilegal"	Universidad Nacional Autónoma de México	Artículo de investigación	n.d.	n.d.	n.d.	Nacional
	González-Torres, Marina Liliana, Antonio López-Espinoza, Cristiano Valerio dos Santos	"Possible interaction between the effects of stress and deprivation on eating behavior in rats"	n.d.	Artículo de investigación	En proceso	n.d.	n.d.	Internacional
	Hidalgo Rasmussen, Carlos Alejandro, Alfredo Hidalgo	"Calidad de vida, según percepción y comportamientos de control del peso por género, en estudiantes Universitarios adolescentes en México"	No aplica	Artículo de investigación	(ISSN 0102-311X (PRINT) ; 1678-4464	n.d.	n.d.	Internacional
	Hidalgo-Rasmussen Carlos, HidalgoSan-Martín Alfredo	"Percepción del peso corporal, comportamiento de control de peso y calidad de vida en adolescentes mexicanos estudiantes"	n.d.	artículo de Investigación	ISSN 2007-1523	n.d.	n.d.	Nacional



INVESTIGACIÓN

Publicaciones como resultado de actividades de investigación, 2011

Cuadro 1.7

Entidad de la Red	Autor (es)	Nombre de la publicación	Editado por	Tipo*	Registro en SCI / SSCI	Participación de académicos externos	Participación de estudiantes	Arbitraje (nacional / internacional)
	López Espinoza, A., Martínez Moreno, A., Barragán Carmona, M., Aguilera Cervantes, V., Cárdenas Villalvazo, A., Hidalgo Rasmussen, C., Zapeda Salvador, A., Mancilla Gonzales, R.	"Efectos de las tablas de información nutrimental sobre el comportamiento alimentario en estudiantes universitarios"	No aplica	Artículo de investigación	ISSN: 2007-0926	n.d.	n.d.	Nacional
	López Espinoza, Antonio, Alma Gabriela Martínez Moreno, Virginia Gabriela Aguilera Cervantes, María del Carmen Barragán Carmona y Ana Patricia Zepeda Salvador	"Hambre y apetito. Un análisis conceptual"	n.d.	Artículo de investigación	ISBN 978-607-450-437-8	n.d.	n.d.	Nacional
	López García, María Yesenia, Alma Gabriela Martínez Moreno, Francisco Javier Hernández Juárez, Yolanda Lizeth Sevilla García e Hilda Nayeli Aréchiga Cervantes	"La bebida energética Red Bull no tiene efecto sobre la memoria visual inmediata en los humanos"	n.d.	Artículo de investigación	ISBN: 978-607-450-365-4, p. 1-6.	n.d.	n.d.	Nacional
	López-Espinoza Antonio, y Alma Gabriela Martínez Moreno	"Del hambre a la saciedad. Contribuciones: filosóficas, psicológicas, socio-antropológicas, y biológicas"	Universidad de Guadalajara	Libro impreso	n.d.	n.d.	n.d.	Nacional
	López-Espinoza, Antonio, Alma G. Martínez Moreno, Karina Franco Paredes, Virginia G. Aguilera Cervantes, Asucena Cárdenas-Villalvazo, Elia H. Valdés Miramontes, Claudia R. Magaña González, Alejandro Macías Macías, Felipe Santoyo Telles y Claudia P. Beltrán-Miranda	"Estrés y comportamiento alimentario: modelo bioconductual de estrés-alimentación"	Editorial: El Manual Moderno	Artículo de investigación	n.d.	n.d.	n.d.	Nacional




INVESTIGACIÓN

Publicaciones como resultado de actividades de investigación, 2011

Cuadro 1.7

Entidad de la Red	Autor (es)	Nombre de la publicación	Editado por	Tipo*	Registro en SCI / SSCI	Participación de académicos externos	Participación de estudiantes	Arbitraje (nacional / internacional)
	López-Espinoza, Antonio, Alma Gabriela Martínez Moreno, Virginia Gabriela Aguilera Cervantes, Carolina de la Torre-Ibarra, Asucena Cárdenas-Villalvazo, Elia Valdés Miramontes, Alejandro Macías Macías, Felipe Santoyo Telles y María del Carmen Barragán Carmona.	"Género, interacción social y consumo de alimento: 'El Efecto Eva'"	n.d.	Artículo de investigación	ISSN: 2007-1523.	n.d.	1	Internacional
	Macías Macías Alejandro	"Competitividad de México en el mercado de frutas y hortalizas de los Estados Unidos de América (1989-2009)"	Universidad de los Andes, Venezuela	Artículo arbitrado	n.d.	n.d.	n.d.	Internacional
	Macías Macías Alejandro	"Empresarios y dinámicas extraterritoriales en la agricultura de hortalizas en México: el caso de Sayula, Jalisco"	n.d.	Capítulo de libro	n.d.	n.d.	n.d.	Nacional
	Macías Macías Alejandro	<i>Estrategias empresariales en la horticultura en México. Estudio de caso en Sayula, Jalisco</i>	Plaza & Valdes	Libro	n.d.	n.d.	n.d.	Nacional
	Macías Macías Alejandro	"Fruticultura y ¿desarrollo regional? La producción de aguacate en las sierras del sur de Jalisco, México"	Consejo Europeo de Investigaciones Sociales de América Latina (CEISAL)	Memoria	n.d.	n.d.	n.d.	Internacional
	Macías Macías Alejandro	"Globalización, reconversión productiva y pequeños productores en Zapotlán el Grande, Jalisco"	Asociación Mexicana de Estudios Rurales (AMER)	Memoria	n.d.	n.d.	n.d.	Nacional
	Macías Macías Alejandro	"Globalización, rururbanización y pequeños productores agrícolas en el occidente de México"	Asociación Latinoamericana de Sociología (ALAS)	Memoria	n.d.	n.d.	n.d.	Internacional




INVESTIGACIÓN

Publicaciones como resultado de actividades de investigación, 2011

Cuadro 1.7

Entidad de la Red	Autor (es)	Nombre de la publicación	Editado por	Tipo*	Registro en SCI / SSCI	Participación de académicos externos	Participación de estudiantes	Arbitraje (nacional / internacional)
	Macías Macías Alejandro	"Los pequeños productores ante la reconversión agroalimentaria. La experiencia en Zapotlán el Grande, Jalisco"	Héctor Fletes Ocón	Capítulo de libro	n.d.	n.d.	n.d.	Nacional
	Macías Macías Alejandro	"México en el mercado internacional de aguacate"	Universidad del Zulia, Venezuela	Artículo arbitrado	n.d.	n.d.	n.d.	Internacional
	Macías Macías Alejandro	"Pequeños productores locales en la hortofruticultura mexicana del Sur de Jalisco"	n.d.	Capítulo de libro	n.d.	n.d.	n.d.	Nacional
	Martínez –Ibarra JA, Valencia Navarro I, León Saucedo S, Ibáñez-Cervantes G, Bustos –Saldaña R, Montañez – Valdez O, cervantes-Días O, Nogueta- Torres B	"Distribution and infection of triatomines (<i>Hemiptera- Revduviidae</i>) by trypanosoma cruzi in the state of Michoacán, México"	n.d.	Artículo arbitrado	n.d.	n.d.	n.d.	n.d.
	Martínez Ibarra, Jorge Arturo, Rosa Elena Arellano Montoya y Javier Reyes Ruíz	"La educación ambiental como herramienta participativa para el desarrollo rural sustentable. Una revisión desde su práctica"	Universidad de Guadalajara	Libro impreso	En proceso	n.d.	n.d.	Nacional
	Martínez Moreno, Alma Gabriela, Antonio López Espinoza y Karina Barrera Gutiérrez	"La sed. Del hambre a la saciedad. Contribuciones: filosóficas, psicológicas, socio-antropológicas, y biológicas"		Artículo de investigación	ISBN 978-607-450-437-8	n.d.	n.d.	Nacional
	Martínez Moreno, Alma Gabriela, Antonio López-Espinoza, Elia Herminia Valdés Miramontes,	"Efecto del consumo de bebidas energéticas sobre el desempeño en una prueba de memoria visual en estudiantes de medicina"	No aplica	Artículo de investigación	n.d.	n.d.	2	Internacional




INVESTIGACIÓN

Publicaciones como resultado de actividades de investigación, 2011

Cuadro 1.7

Entidad de la Red	Autor (es)	Nombre de la publicación	Editado por	Tipo*	Registro en SCI / SSCI	Participación de académicos externos	Participación de estudiantes	Arbitraje (nacional / internacional)
	Martínez Moreno, Alma Gabriela, Antonio López-Espinoza, Felipe de Jesús Díaz Reséndiz, Karina Franco Paredes, Asucena Cárdenas Villalvazo, Virginia Gabriela Aguilera Cervantes, Elia Herminia Valdés Miramontes, Claudia R. Magaña González y Felipe Santoyo Telles	"Ingestión de glucosa en ratas: un bebedero vs. dos bebederos"	n.d.	Artículo de investigación	n.d.	n.d.	n.d.	Internacional
	Martínez Moreno, Alma Gabriela, Diana Merced Venancio López, Antonio López-Espinoza, Virginia Aguilera y Asucena Cárdenas Villalvazo	"Effect of space reduction on body weight, food and water intake in albino rats"	No aplica	Artículo de investigación	n.d.	n.d.	n.d.	Internacional
	Martínez Moreno, Alma Gabriela, Karina Franco Paredes, Felipe de Jesús Díaz Reséndiz, Asucena Cárdenas Villalvazo, Virginia Gabriela Aguilera Cervantes, Elia Herminia Valdés Miramontes y Antonio López-Espinoza	"El tamaño de la porción modifica el consumo de alimento en estudiantes Universitarios"	No aplica	Artículo de investigación	ISSN 0188-6266	n.d.	n.d.	Internacional
	Martínez Moreno, Alma Gabriela, Virginia Aguilera, Felipe Díaz y Antonio López-Espinoza	"Consumo de endulzantes en roedores: un modelo animal para estudiar adicciones a alimentos específicos"	No aplica	Artículo de investigación	ISBN: 978-607-450-365-4, p. 28-34	n.d.	n.d.	Nacional
	Navarro-Meza, Mónica, María Guadalupe Martínez-Rivera, Felipe Santoyo-Telles y María Luisa Pita-López.	"Glucosa, índice de masa corporal y lesiones preneoplásicas en el cuello uterino"	Nieto editores	Artículo arbitrado	n.d.	n.d.	1	Nacional
	Rajmil, Luis, Mariana Roizen, Alfonso Urzúa, Carlos Hidalgo-Rasmussen, Gabriela Fernández, Juan José Dapuerto	"Health related quality of life (HRQOL) measurement in children and adolescents in Ibero-american countries, 2000-2010"		Artículo de indexado aceptado	ISSN 1098-3015	n.d.	n.d.	Internacional




INVESTIGACIÓN

Publicaciones como resultado de actividades de investigación, 2011

Cuadro 1.7

Entidad de la Red	Autor (es)	Nombre de la publicación	Editado por	Tipo*	Registro en SCI / SSCI	Participación de académicos externos	Participación de estudiantes	Arbitraje (nacional / internacional)
	Valeriano Vázquez M, Méndez Ramírez M, Hernández López X, Bustos Saldaña R.	"Alteraciones del lenguaje en los niños del occidente de México"	MPA e Journal de Medicina Familiar y atención primaria Internacional 20115(1)	Artículo arbitrado	n.d.	n.d.	n.d.	Nacional
	Zamiátin, Evgueni (traducido por Alfredo Hermosillo)	Nosotros	Ediciones Cátedra	Libro impreso	n.d.	n.d.	n.d.	Internacional
	Zepeda, E. G., Franco, K. & Valdés, E. H.	"Estado nutricional y sintomatología de dismorfia muscular en varones usuarios de gimnasio"	Sociedad Chilena de Nutrición, Bromatología y Toxicología	Artículo de investigación	ISSN 0716-1549	n.d.	n.d.	internacional
CUVALLES	Arévalo Contreras, Sergio Eduardo	"Experiencia humana de un cubano migrante"	ISBN 978-607-8019-50-2	Artículo arbitrado	n.d.	Si	No	Nacional
	Arreola Meza José Alfredo, Mendoza Hernández Alfredo, Aquilar Navarro José Luis	"Acreditación. Instrumento de financiamiento para fortalecer la infraestructura de los servicios de salud en el hospital regional de Ameca en el año 2011"	ISB 978-607-8175-32-1	Capítulo de libro	n.d.	Si	No	Nacional
	Carreón-Álvarez, Alejandra, Azucena Herrera-González, Norbert Casillas, Rogelio Prado-Ramírez, Mirna Estarrón Espinoza, Víctor Soto, Wenceslao de la Cruz, Maximiliano Bárcena-Soto and Sergio Gómez Salazar	"Cu (II) removal from tequila using an ion exchange resin"	ISSN 0308-8146	Artículo arbitrado	n.d.	Si	No	Internacional
	Carrón-Álvarez, Alejandra, Rocío Castañeda Valderrama, Karla Eugenia Díaz Santiago, Joel Pantoja Enríquez	"Influencia en las propiedades eléctricas y ópticas de las películas de CdS con horneado y con postdepósito de CdCl"	ISSN 1665-3521	Artículo arbitrado	n.d.	Si	No	Nacional
	Castillo-Cardiel, Guadalupe, Francisco Javier Gálvez- Gastélum, Irinea Yáñez-Sánchez, Edith Bocanegra-Marmolejo, Sara Pascoe -González, Leonel García-Benavidez	"Effect of gradual bone-mandibular contraction: experimental model"	ISSN 0901-5027	Artículo arbitrado	n.d.	Si	No	Internacional




INVESTIGACIÓN

Publicaciones como resultado de actividades de investigación, 2011

Cuadro 1.7

Entidad de la Red	Autor (es)	Nombre de la publicación	Editado por	Tipo*	Registro en SCI / SSCI	Participación de académicos externos	Participación de estudiantes	Arbitraje (nacional / internacional)
	Corona Flores Cristina	"El proyecto de Constitución de la Ciudad de México Distrito Federal"	ISBN 978-607-8175-32-1	Capítulo de libro	n.d.	Si	No	Nacional
	Cota Yáñez Rosario, Rodríguez Bautista Juan Jorge, Bernal Zepeda Manuel, Ortiz Flore Erick Pablo	<i>Estrategias de desarrollo local en la región Valles</i>	ISBN 978-607-4503-66-1	Libro	n.d.	Si	Si	Nacional
	De la Rosa Sánchez Ausencio, Barba Cuarenta Cesar Fernando, Camarena Rosas Néstor, Gómez Quintero Xóchitl Citlalli, Pequero Rodríguez Irma Isabel, Reyes Sánchez Francisco Esteban, Rodríguez Ureña Claudia Guadalupe	<i>Documento técnico del proyecto valgo educación para todos "Por una región Valles de primer mundo"</i>	CUVALLES	Libro	n.d.	Si	No	Nacional
	Franco, A., G. Bursatin, M. Guglielmi, V. Rentería, G. Valverde-Aguilar and J.A. García- Macedo	"Push-pull chromophores aggregation in SiO ₂ sol-gel films doped with silver nanoparticles"	ISSN 0035-001X	Artículo arbitrado	n.d.	Si	No	Internacional
	García Cueva, Sara Adriana y López Palomar, Ma. del Refugio, Manuel Pando Moreno	"Retos e Implicaciones del trabajo y la salud del docente ante el contexto actual"	Universidad de Ciencias y Artes de Chiapas	Capítulo de libro	n.d.	Si	No	Nacional
	García-Macedo, J.A., R. Arreola Sánchez, M.A. Ríos- Enriquez, V.M. Rentería-Tapia, and G. Valverde - Aguilar	"Estudio del desempeño de un catalizador Au/TiO ₂ /SiO ₂ en la reacción de oxidación de CO"	ISSN 0035-001X	Artículo arbitrado	n.d.	Si	No	Internacional
	Gordillo-Bastidas, Elizabeth, Irínea Yáñez Sánchez, Arturo Panduro, Ericka Martínez-López	"Moderated-fat diet complemented with green tea reduces oxLDL and fat mass in obese women: Randomized controlled trial"	ISSN 0939-4753	Artículo arbitrado	n.d.	Si	No	Internacional
	Goyas Mejía, Ramón	"Santiago de Ixtlahuacán y la defensa de su fundo legal durante el siglo XVIII"	Revista <i>Estudios Jaliscienses</i> del Colegio de Jalisco	Artículo arbitrado	n.d.	Si	No	Nacional
	Goyas Mejía, Ramón	"Notas sobre la vida de Pedro Sánchez de Tagle"	ISSN 1870-9060	Artículo arbitrado	n.d.	Si	No	Nacional




INVESTIGACIÓN

Publicaciones como resultado de actividades de investigación, 2011

Cuadro 1.7

Entidad de la Red	Autor (es)	Nombre de la publicación	Editado por	Tipo*	Registro en SCI / SSCI	Participación de académicos externos	Participación de estudiantes	Arbitraje (nacional / internacional)
	Guillen-Escamilla, I., E. Scholl-Paschinger, R. Castañeda-Priego	"A modified soft-core fluid model for the direct correlation function of the square-shoulder and square-well fluids"	ISSN 0378-4371	Artículo arbitrado	n.d.	Si	No	Internacional
	Gutiérrez Olvera Sandra, Gloria Silviana Montañez Moya	"Innovación tecnológica como parte de la cultura empresarial: diagnóstico de la pequeña y mediana empresa tequilera"	ISBN 978-607-8175-32-1	Capítulo de libro	n.d.	Si	No	Nacional
	Gutiérrez Olvera Sandra, Gloria Silviana Montañez Moya	"Diagnóstico de las ventajas competitivas de la MIPYMES en la Región Valles de Ameca, Jalisco"	ISBN 978-607-8175-32-1	Capítulo de libro	n.d.	Si	No	Nacional
	Haro Ruiz Miguel Ángel, López Palomar María del Refugio, García Cueva Sara Adriana	"Introducción al derecho tributario mexicano"	ISBN 978-607-8175-38-3	Libro	n.d.	Si	No	Nacional
	Hernández, Raúl, Benito Núñez	"Diplomado en Tecnologías y Gestión Digital de la Información"	En proceso	Capítulo de libro	n.d.	Si	No	Nacional
	Hernández Mariscal, Raúl, Siria Padilla Partida	"El desarrollo de las intenciones en el Centro Universitario de los Valles"	En proceso	Artículo arbitrado	n.d.	Si	No	Nacional
	Huerta Mata Juan José, Zubillaga Alvay Ruth María, Rodríguez Pérez Eduardo, Romo Villaseñor Diana Marcela	<i>Mercadotecnia básica</i>	ISBN 978-607-9049-95-9	Libro	n.d.	Si	No	Nacional
	López Palomar María del Refugio, García Cueva Sara Adriana, Rodríguez Rodríguez Ma. Del Carmen, Zavala Contreras Sandra, Pando Moreno Manuel	"Mejora de competencias de gestión en funcionarios de la administración pública local, a través de la intervención"	<i>Cultura Tecnología y Patrimonio 1870/9079</i>	Artículo arbitrado	n.d.	Si	No	Nacional
	Maldonado Virgen Francisco Javier, Flores Solórzano Carola	"Consultoría a empresas integrando el enfoque educación por competencias: una alternativa de formación para los empresarios no profesionistas"	ISBN 978-607-8175-32-1	Capítulo de libro	n.d.	Si	No </tr	




INVESTIGACIÓN

Publicaciones como resultado de actividades de investigación, 2011

Cuadro 1.7

Entidad de la Red	Autor (es)	Nombre de la publicación	Editado por	Tipo*	Registro en SCI / SSCI	Participación de académicos externos	Participación de estudiantes	Arbitraje (nacional / internacional)
	Maldonado Virgen Francisco Javier, Santillán Campos Francisco, Vega Tapia Abraham, Siordia Vázquez Salvador	"El papel de los dispositivos de normalización y los procesos de subjetivación en la educación moderna y sus repercusiones en la sustentabilidad"	ISBN 978-607-9049-58-4	Capítulo de libro	n.d.	Si	No	Nacional
	Martínez García, M., C.M. Navarro Herrera	"El modelo pedagógico del CUVALLLES en el desarrollo de habilidades Sociales"	ISBN 978-84676-5943-6	Capítulo de libro	n.d.	Si	No	Nacional
	Martínez García, M., C.M. Navarro Herrera	"La gestión de las competencias emocionales en la interacción educativa mediada por TIC. Un estudio descriptivo en el Centro Universitario de los Valles"	En proceso	Artículo arbitrado	n.d.	Si	No	Nacional
	Martínez García, Mario	"El desarrollo de las habilidades sociales, en específico la asertividad y cumplimiento de objetivos, en el Centro Universitario de los Valles"	ISSN 1870-9079	Artículo arbitrado	n.d.	Si	No	Nacional
	Montañez Moya Gloria Silviana, Gutiérrez Olvera Sandra, Rodríguez Guardado Adriana	"Integración de las TIC's a la actividad docente universitaria"	ISBN 978-607-9049-60-7	Capítulo de libro	n.d.	Si	No	Nacional
	Navarro Herrera, Claudia Margarita, Luis Alberto Campos Velasco, María Guadalupe Reyes Serrano.	"Diagnóstico de necesidades formativas en los docentes: un estudio descriptivo, con estudiantes y profesores del Centro Universitario de los Valles"	ISBN 978-607-8019-50-2	Artículo arbitrado	n.d.	Si	No	Nacional
	Navarro Navarro, Miguel Ángel, Mónica Almeida López, José Luis Santana Medina, Francisco Guerrero Muñoz, Cristina Díaz Pérez, Luis Alberto Ávila Rosales	<i>Diez años innovación educativa y desarrollo regional</i>	ISBN 978-607-450-422-4	Libro	n.d.	Si	No	Nacional
	Ortiz Flores Erick Pablo	"Breve reseña teórica sobre la medición de la pobreza"	ISB 978-607-8175-32-1	Capítulo de libro	n.d.	Si	No	Nacional
	Padilla Partida, Siria	"El modelo mixto como apoyo a los procesos de aprendizaje"	En proceso	Artículo arbitrado	n.d.	Si	No	Nacional




INVESTIGACIÓN

Publicaciones como resultado de actividades de investigación, 2011

Cuadro 1.7

Entidad de la Red	Autor (es)	Nombre de la publicación	Editado por	Tipo*	Registro en SCI / SSCI	Participación de académicos externos	Participación de estudiantes	Arbitraje (nacional / internacional)
	Ramos Cabral, Silvia	"Aprendizaje y competencias en educación, visiones y reflexiones"	ISBN 798-607-450-397-5	Capítulo de libro	n.d.	Si	No	Nacional
	Raymundo Naranjo, María de Jesús, Siria Padilla Partida	"El uso de redes sociales como apoyo a los procesos de aprendizaje"	En proceso	Artículo arbitrado	n.d.	Si	No	Nacional
	Rodríguez Guardado Adriana del Carmen	"Estudio de caso del Municipio de Teuchitlán, el cómo incentivar los procesos de desarrollo de la comunidad y generar empleos en su comunidad"	ISBN 978-607-8175-32-1	Capítulo de libro	n.d.	Si	No	Nacional
	Sánchez Díaz Silvia, Ramírez Mora Emilio Leonardo, Calderón Mayorga César	"Nivel de conocimientos básicos del álgebra entre los estudiantes de primer ingreso de los calendarios A y B del Centro Universitario de los Valles"	ISBN 978-607-8175-32-1	Capítulo de libro	n.d.	Si	No	Nacional
	Sánchez Moreno Lilia Francisca, Rodríguez Guardado Adriana del Carmen	"Monitoreo de fauna, dentro del polígono, área natural protegida 'Sierra del águila', Ameca y zonas de influencia"	ISBN 978-959-304-003-9	Capítulo de libro	n.d.	Si	No	Nacional
	Sánchez, Marciano, Marina E. Rincón	"Carbon nanotubes-growth and applications"	ISBN 978-953-307-566-2	Capítulo de libro	n.d.	Si	No	Nacional
	Sánchez, Marciano, Marina E. Rincón	"Effect of multiwalled carbon nanotube functionalization on the gas sensing properties of carbon nanotube-titanium dioxide hybrid materials"	ISSN 0925-9635	Artículo arbitrado	n.d.	Si	No	Internacional
	Santillán Campos Francisco (Coordinador)	<i>El recurso informático y su impacto educativo y social</i>	ISBN 978-607-8175-32-1	Libro	n.d.	Si	No	Nacional
	Suárez-Gómez, A., J.M. Saniger- Blesa, F. Calderón-Piñar	"A crystallization study of nanocrystalline pzt 53/47 granular arrays using a sol-gel based precursor"	ISSN 1005-0302	Artículo arbitrado	n.d.	Si	No	Internacional
	Trujillo-Orozco, A., S. Gómez-Salazar, M. Bárcena-Soto, A. Carreón- Álvarez, A. Estrada-Vargas, R. Prado-Ramírez, N. Casillas	"Detection of Cu, Pb, Cd and Zn in mexican spirituos beverages by differential pulse polarography (DPP)"	ISSN 1938/5862	Artículo arbitrado	n.d.	Si	No	Internacional



INVESTIGACIÓN

Publicaciones como resultado de actividades de investigación, 2011

Cuadro 1.7


Entidad de la Red	Autor (es)	Nombre de la publicación	Editado por	Tipo*	Registro en SCI / SSCI	Participación de académicos externos	Participación de estudiantes	Arbitraje (nacional / internacional)
	Valverde-Aguilar G., J.A. García -Macedo, V. Rentería-Tapia and M. Aguilar Franco	"Photoconductivity studies on amorphous and crystalline TiO ₂ films doped with gold nanoparticles"	ISSN 0947-8396	Artículo arbitrado	n.d.	Si	No	Internacional
	Valverde-Aguilar Guadalupe, Jorge A. García Macedo Víctor, M. Rentería Tapia, Raúl W. Gómez Manuel Quintana-García.	"Modeling of optical absorption silver NP's produced by UV radiation embedded in mesostructured silica films"	ISSN 1388-0764	Artículo arbitrado	n.d.	Si	No	Internacional
	Valverde-Aguilar, G. J.A. García -Macedo, V. Rentería-Tapia and M. Aguilar Franco	"Photoconductivity studies of gold nanoparticles supported on amorphous an crystalline TiO ₂ matrix prepared by sol-gel method"	ISSN 0035-001X	Artículo arbitrado	n.d.	Si	No	Internacional
	Zaldiva Ávila, José, Ángel Ranulfo Martínez Carrillo	<i>Los libros del derecho civil</i>	ISBN 978-970-764-473-3	Libro	n.d.	Si	No	Nacional

SUV

FUENTE: Centros universitarios.

NOTA: El Sistema de Universidad Virtual no entregó información.

FECHA DE CORTE: Enero de 2012.



INVESTIGACIÓN

Publicaciones como resultado de actividades de investigación, 2011


Cuadro 1.8

Entidad universitaria	Tipo de publicación						
	Antología	Artículo en revista arbitrada	Artículo en revista sin arbitraje	Capítulo de libro	Libro	Memoria	Otros
Red Universitaria	22	1,048	652	546	220	244	29
CU Metropolitanos	22	848	608	466	181	100	5
CUAAD	0	3	0	15	13	5	0
CUCBA	0	167	113	0	41	0	0
CUCEA	0	99	34	94	68	0	0
CUCEI	22	120	4	24	23	88	5
CUCS	0	162	0	25	9	7	0
CUCSH	0	297	457	308	27	0	0
CU regionales	0	200	44	80	39	144	24
CUALTOS	0	17	0	3	0	16	0
CUCIÉNEGA	0	26	0	11	6	11	3
CUCOSTA	0	36	1	27	8	58	6
CUCOSTASUR	0	59	12	11	6	21	13
CULAGOS	0	25	3	5	2	34	0
CUNORTE	0	6	1	4	6	0	0
CUSUR	0	8	27	3	4	4	2
CUVALLES	0	23	0	16	7	0	0
SUV	0	0	0	0	0	0	0

FUENTE: Centros universitarios.

NOTA: El Sistema de Universidad Virtual no entregó información.

FECHA DE CORTE: Enero de 2012.




INVESTIGACIÓN

Proyectos de investigación, centros universitarios, 2011

Cuadro 1.9

Dependencia	Proyecto	Responsable	Tipo de proyecto	Proyecto realizado en función de demandas específicas del sector público, social o privado	Proyectos con uso de infraestructura en más de una sede	Fuente de financiamiento	Origen de financiamiento (nacional / extranjero)	Monto de financiamiento 2010	Monto de financiamiento acumulado	Participación de estudiantes	Monto obtenido
CUAAD	Metropolización, gobernanza y sustentabilidad: Guadalajara en su condición presente y los escenarios posibles	Dr. Daniel González Romero	Básico	n.d.	No	COECYTJAL-UDG	Nacional	\$600,000.00	n.d.	Si	n.d.
	Ciudades-red en México: imaginarios de una forma urbana en surgimiento.	Dr. Daniel González Romero, Co-responsable: Dra. Silvia Arias Orozco	Básico	n.d.	Si	PROMEP	Nacional	\$150,000.00	n.d.	n.d.	\$450,000.00
	Regiones urbanas turísticas: estudio de las transformaciones de las ciudades costeras a partir de la influencia de la dinámica del turismo en la formación de una estructura regional policéntrica: procesos, perspectiva y recomendaciones (1970-2000).	Dra. Adriana Inés Olivares González, Co-responsable: Dra. Silvia Arias Orozco	Básico	n.d.	Si	CONACYT	Nacional	\$389,680.00	n.d.	Si	n.d.
	Desarrollo de un Sistema de Transporte Urbano Automatizado Sustentable-Etapa 2 ^a , el cual en lo sucesivo se denominará PROYECTO LINT.	Dra. Adriana Inés Olivares González	Aplicado	n.d.	No	CONACYT Convocatoria Pro-Innova	Nacional	\$300,000.00	n.d.	Si	n.d.
	Impacto de las asignaturas del Departamento de Representación del CUAAD en los trabajos terminales en Arquitectura y Diseño	Mtro. Carlos González Bartell, Juan Ramón Hernández Padilla, Mtro. Cristóbal Eduardo Maciel Carbajal, Mtra. Rosalba María de Jesús Orozco Villaseñor, Mtro. José de Jesús Torres Vega, Mtra. Katia Ariadna Morales Vega	Básico	n.d.	No	PROMEP	Nacional	\$140,000.00	n.d.	Si	n.d.
	Laboratorio de tipografía y diseño editorial. Rescate del patrimonio histórico y cultural de Guadalajara y sus alrededores a través del diseño de tipografía y el diseño con tipografía	Mtra. Irma Lucía Gutiérrez Cruz, Mtro. Edgardo López Martínez, Mtro. Rodolfo Sánchez Gómez, Mtra. Acela Villaseñor García, Mtro. Jorge González Arce	Aplicado	n.d.	No	PROMEP	Nacional	\$292,000.00	n.d.	Si	n.d.
	La identidad cultural local y regional a través del objeto de uso cotidiano en la región de los Altos Estado de Jalisco	Dra. Mercedes Josefina Hernández Padilla	Aplicado	n.d.	NO	PROMEP	Nacional	\$186,000.00	n.d.	Si	n.d.
	La identidad cultural local y regional a través del objeto de uso cotidiano en la región Sur del Estado de Jalisco y Regiones colindantes en el Estado de Colima	Dra. Mercedes Josefina Hernández Padilla	Aplicado	n.d.	No	PROMEP	Nacional	\$228,000.00	n.d.	Si	n.d.
CUCBA	Brote de intoxicación por <i>staphylococcus aureus</i> asociado al consumo de mole.	Alaniz de la O, Ricardo.	Básica	Si	Si	n.d.	n.d.	n.d.	n.d.	Si	n.d.
	Evaluación de los parámetros morfométricos microscópicos del tracto gastrointestinal del cerdo criollo cuino.	Albarrán Rodríguez, Esther.	Básica	No	Si	n.d.	n.d.	n.d.	n.d.	Si	n.d.
	Parámetros genéticos y ambientales asociados con compuestos organoclorados persistentes (cop's) en <i>Chirosoma chapalae</i> del Lago de Chapala.	Álvarez Barajas, Sergio.	Básica	Si	Si	n.d.	n.d.	n.d.	n.d.	Si	n.d.




INVESTIGACIÓN

Proyectos de investigación, centros universitarios, 2011

Cuadro 1.9

Dependencia	Proyecto	Responsable	Tipo de proyecto	Proyecto realizado en función de demandas específicas del sector público, social o privado	Proyectos con uso de infraestructura en más de una sede	Fuente de financiamiento	Origen de financiamiento (nacional / extranjero)	Monto de financiamiento 2010	Monto de financiamiento acumulado	Participación de estudiantes	Monto obtenido
	Mutagénesis ambiental: Determinar la bioacumulación de COP's y daño genético en hígado y sangre de <i>Goodea atripinnis</i> del lago de Chapala.	Álvarez Moya, Carlos.	Básica	No	Si	n.d.	n.d.	n.d.	n.d.	Si	n.d.
	Cambios en la actividad eléctrica cerebral inducidos por una dosis baja de alcohol.	Amezcuza Gutiérrez, Claudia del Carmen.	Básica	No	Si	n.d.	n.d.	n.d.	n.d.	Si	n.d.
	Hiperelastosis cutis equina: un caso clínico.	Anguiano Estrella Rubén	Básica	No	Si	n.d.	n.d.	n.d.	n.d.	Si	n.d.
	Aspectos epidemiológicos y clínicos de la enterolitiasis equina en México.	Anguiano Estrella, Rubén.	Básica	Si	Si	n.d.	n.d.	n.d.	n.d.	Si	n.d.
	El teflón multiperforado (politetrafluoretileno pfe) en la reconstrucción quirúrgica de la pared anterior del seno maxilar de equinos. Reporte de un caso.	Anguiano Estrella, Rubén.	Básica	No	Si	n.d.	n.d.	n.d.	n.d.	Si	n.d.
	Muerte súbita en equinos de raza frisona por ruptura aórtica. Reporte preliminar de seis casos clínicos.	Anguiano Estrella, Rubén.	Básica	No	Si	n.d.	n.d.	n.d.	n.d.	Si	n.d.
	Reparación quirúrgica de la fistula recto vestibular en la yegua a través de la vulva con anestesia general.	Anguiano Estrella, Rubén.	Básica	Si	Si	n.d.	n.d.	n.d.	n.d.	Si	n.d.
	Hernia inguinal adquirida en garafones su vinculación con las crisis abdominales y su resolución quirúrgica.	Anguiano Estrella, Rubén.	Básica	No	Si	n.d.	n.d.	n.d.	n.d.	Si	n.d.
	Efectividad de la corteza del campanillo (<i>Hintonia latiflora</i>) en el tratamiento de las heridas complicadas en los equinos.	Anguiano Estrella, Rubén.	Básica	Si	Si	n.d.	n.d.	n.d.	n.d.	Si	n.d.
	Procesos sociales construidos en la implementación de una estrategia de desarrollo rural sustentable. El caso del programa estatal de microcuencas en Jalisco.	Arellano Montoya, Rosa Elena.	Básica	Si	Si	n.d.	n.d.	n.d.	n.d.	Si	n.d.
	Genética de la resistencia a <i>Phytophthora infestans</i> en <i>Solanum lycopersicum</i> var. <i>Cerasiforme</i> provenientes del occidente de México.	Arellano Rodríguez, Luis Javier.	Básica	No	Si	n.d.	n.d.	n.d.	n.d.	Si	n.d.
	Efecto de cinco fertilizantes químicos transformados en agrohormonales sobre el rendimiento de jitomate (<i>Lycopersicon esculentum</i> L.).	Arellano Rodríguez, Luis Javier.	Básica	No	Si	n.d.	n.d.	n.d.	n.d.	Si	n.d.
	Identificación molecular de levaduras aisladas del masato, bebida fermentada tradicional de Perú.	Arias García, José Armando.	Básica	No	Si	n.d.	n.d.	n.d.	n.d.	Si	n.d.
	Caso clínico: carcinoma de células escamosas invasivo nasal en felino, provocado por una dermatitis actínica crónica.	Ávila Figueroa, David.	Básica	No	Si	n.d.	n.d.	n.d.	n.d.	Si	n.d.
	Frecuencia de salmonella spp. en cinco marcas comerciales de huevo utilizando un método combinado de enriquecimiento y pcr-anidado.	Ayala Valdovinos, Miguel Ángel.	Básica	Si	Si	n.d.	n.d.	n.d.	n.d.	Si	n.d.
	Detección de salmonella spp. y listeria monocitogenes en una planta procesadora de pollo utilizando la técnica de pcr-múltiple.	Ayala Valdovinos, Miguel Ángel.	Básica	Si	Si	n.d.	n.d.	n.d.	n.d.	Si	n.d.
	Determinación de metales pesados en carne y vísceras de bovino y cerdo sacrificados en el rastro de Tlaquepaque.	Ayala Valdovinos, Miguel Ángel.	Básica	Si	Si	n.d.	n.d.	n.d.	n.d.	Si	n.d.
	Patrullas ornitológicas de los sitios Ramsar: experiencia de vinculación universidad-sociedad para la protección y conservación de la biodiversidad.	Barba Calvillo, Guillermo.	Básica	Si	Si	n.d.	n.d.	n.d.	n.d.	Si	n.d.



INVESTIGACIÓN

Proyectos de investigación, centros universitarios, 2011

Cuadro 1.9

Dependencia	Proyecto	Responsable	Tipo de proyecto	Proyecto realizado en función de demandas específicas del sector público, social o privado	Proyectos con uso de infraestructura en más de una sede	Fuente de financiamiento	Origen de financiamiento (nacional / extranjero)	Monto de financiamiento 2010	Monto de financiamiento acumulado	Participación de estudiantes	Monto obtenido
	Estudio de la contaminación con AFM en quesos, yogurt y crema.	Barba León, Jeannette.	Básica	No	Si	n.d.	n.d.	n.d.	n.d.	Si	n.d.
	Neoplasias diagnosticadas por el cipa en piel y tejido subcutáneo de caninos de la zona metropolitana de Guadalajara en el periodo 2001-2015.	Barragán Cano, Victor.	Básica	No	Si	n.d.	n.d.	n.d.	n.d.	Si	n.d.
	Manejo, conservación, protección y aprovechamiento sustentable de los recursos naturales en la subcuenca Laguna de Sayula.	Barrera Sánchez, Carlos Félix.	Básica	Si	Si	n.d.	n.d.	n.d.	n.d.	Si	n.d.
	Determinar los niveles de expresión del RNAm de las variantes de edición (NR1a-h) de la subunidad NR1 del receptor NMDA en el hipocampo a los 8, 14, 30 y 60 días de edad postnatal después del tratamiento neonatal con glutamato monosódico y en animales control.	Beas Zárate, Carlos.	Básica	No	Si	n.d.	n.d.	n.d.	n.d.	Si	n.d.
	Niveles de expresión de las subunidades del receptor gaba-a después del tratamiento neonatal con glutamato monosódico.	Beas Zárate, Carlos.	Básica	No	Si	n.d.	n.d.	n.d.	n.d.	Si	n.d.
	Estrategia metodológica para el programa de educación ambiental del sitio Ramsar Laguna Huizache-Caimanero, Sinaloa, México.	Bedoy Velázquez, Victor.	Básica	No	Si	n.d.	n.d.	n.d.	n.d.	Si	n.d.
	Disfunder los conocimientos generados en el área de reciclado de desechos sólidos a través de diferentes metodologías.	Brito Palacios, Hermila.	Básica	No	Si	n.d.	n.d.	n.d.	n.d.	Si	n.d.
	La efectividad de la sábila como enraizante natural para la propagación de plantas medicinales.	Brito Palacios, Hermila.	Básica	Si	Si	n.d.	n.d.	n.d.	n.d.	Si	n.d.
	Efectos de la retroalimentación sobre la elección de estímulos novedosos.	Burgos Triano, José Enrique.	Básica	No	Si	n.d.	n.d.	n.d.	n.d.	Si	n.d.
	Presencia de <i>Escherichia coli</i> o157:h7 en heces de ganado bovino.	Campos Bravo, Carlos Alberto.	Básica	Si	Si	n.d.	n.d.	n.d.	n.d.	Si	n.d.
	Estación científica de Chamela: un laboratorio vivo.	Carbajal Mariscal, Oscar.	Básica	No	Si	n.d.	n.d.	n.d.	n.d.	Si	n.d.
	Valoración de la concordancia entre promedios obtenidos en el nivel medio superior, prueba de aptitud académica y el aprovechamiento logrado en el primer semestre de licenciatura en agronomía.	Carbajal Soria, Miguel.	Básica	No	Si	n.d.	n.d.	n.d.	n.d.	Si	n.d.
	Las especies del género ficus l. (<i>Moraceae</i>) en el estado de Veracruz.	Carvajal, Servando.	Básica	No	Si	n.d.	n.d.	n.d.	n.d.	Si	n.d.
	El uso de probióticos con efecto antitumoral en el modelo murino BALB/c con cáncer de colon.	Casas Solís, Josefina.	Básica	No	Si	n.d.	n.d.	n.d.	n.d.	Si	n.d.
	Actividad probiótica en el control de infecciones por <i>Salmonella enteritidis</i> atcc 13076 en ratones balb/c.	Casas Solís, Josefina.	Básica	No	Si	n.d.	n.d.	n.d.	n.d.	Si	n.d.
	Inducción de cáncer del colon en ratones balb/c con 1,2-dimetilhidrazina.	Casas Solís, Josefina.	Básica	No	Si	n.d.	n.d.	n.d.	n.d.	Si	n.d.
	Estudio de la calidad ambiental (análisis microbiológico) en una zona crítica del centro de Guadalajara, Jalisco, México.	Casas Solís, Josefina.	Básica	Si	Si	n.d.	n.d.	n.d.	n.d.	Si	n.d.
	Pruebas de comportamiento en borregos utilizando desperdicio de panadería como sustituto de granos en el curso de nutrición animal II.	Casilla Benítez, Alberto.	Básica	No	Si	n.d.	n.d.	n.d.	n.d.	Si	n.d.




INVESTIGACIÓN

Proyectos de investigación, centros universitarios, 2011

Cuadro 1.9

Dependencia	Proyecto	Responsable	Tipo de proyecto	Proyecto realizado en función de demandas específicas del sector público, social o privado	Proyectos con uso de infraestructura en más de una sede	Fuente de financiamiento	Origen de financiamiento (nacional / extranjero)	Monto de financiamiento 2010	Monto de financiamiento acumulado	Participación de estudiantes	Monto obtenido
	Aislamiento microbiológico en mastitis subclínica de ganado lechero, en el municipio de ciudad Manuel Doblado Guanajuato.	Castañeda Vázquez, Martha Alicia.	Básica	No	Si	n.d.	n.d.	n.d.	n.d.	Si	n.d.
	Avances en el conocimiento del género cosmos (<i>Asteraceae: coreopsidaceae</i>).	Castro Castro, Jorge Arturo.	Básica	No	Si	n.d.	n.d.	n.d.	n.d.	Si	n.d.
	Caracterización genética de tres especies y dos híbridos de tilapia (<i>Oreochromis sp.</i>) con microsatélites.	Castro Félix, Patricia.	Básica	No	Si	n.d.	n.d.	n.d.	n.d.	Si	n.d.
	Elaborar un diagnóstico de contaminación ambiental en espacios interiores (Síndrome del edificio enfermo) en edificios públicos.	Castro Rosales, Elba Aurora.	Básica	Si	Si	n.d.	n.d.	n.d.	n.d.	Si	n.d.
	Uso de las plantas medicinales en Teocuitlán de Corona, Jalisco.	Cedano Maldonado, Martha.	Básica	No	Si	n.d.	n.d.	n.d.	n.d.	Si	n.d.
	Plantas con potencial ornamental de la cuenca Zacoalco-Sayula, Jalisco, México.	Claudio García, Luz Elena.	Básica	No	Si	n.d.	n.d.	n.d.	n.d.	Si	n.d.
	Lombricultura como una tecnología para el tratamiento de lodos biológicos no infecciosos en la industria papelera.	Contreras Rodríguez, Sergio Honorio.	Básica	Si	Si	n.d.	n.d.	n.d.	n.d.	Si	n.d.
	Evaluación de la fertilidad del suelo en diferentes condiciones ambientales y de productividad, para la optimización de insumos agrícolas en función de factores de clima, suelo y manejo.	Crespo González, Marcos Rafael.	Básica	Si	Si	n.d.	n.d.	n.d.	n.d.	Si	n.d.
	Uso de composta de bagazo de agave tequilero como medio de cultivo de agave tequilana weber en vivero.	Crespo González, Marcos Rafael.	Básica	No	Si	n.d.	n.d.	n.d.	n.d.	Si	n.d.
	Generar investigación aplicada sobre la cultura de gestión ambiental.	Curiel Ballesteros, Arturo.	Básica	Si	Si	n.d.	n.d.	n.d.	n.d.	Si	n.d.
	Implementar el análisis elemental de contaminación a partir de fluorescencia de rayos X en sedimentos de ríos, presas y lagos de Jalisco.	Curiel Ballesteros, Arturo.	Básica	Si	Si	n.d.	n.d.	n.d.	n.d.	Si	n.d.
	Explorar los efectos del tráfico en la salud ambiental.	Curiel Ballesteros, Arturo.	Básica	Si	Si	n.d.	n.d.	n.d.	n.d.	Si	n.d.
	Impacto climático sobre las pesquerías de la langosta del caribe <i>Panulirus argus</i> .	García Córdova, Elton Adair.	Básica	No	Si	n.d.	n.d.	n.d.	n.d.	Si	n.d.
	Evaluación de la cobertura de diferentes formas de vida presentes en el arrecife de Playa Mora, Jalisco.	Enciso Padilla, Ildelfonso.	Básica	No	Si	n.d.	n.d.	n.d.	n.d.	Si	n.d.
	Establecer el tipo de muerte neuronal, necrótica o apoptótica, que se presente en el hipocampo de ratas durante la excitotoxicidad temprana inducida por GMS.	Ferri Velasco, Alfredo Ignacio.	Básica	No	Si	n.d.	n.d.	n.d.	n.d.	Si	n.d.
	Presencia de esporas de hongos en refrigeradores de laboratorios, oficinas del CUCBA y hogares.	Figuerola Gómez, Rosa Marina.	Básica	Si	Si	n.d.	n.d.	n.d.	n.d.	Si	n.d.
	Efectos de la duración de los estímulos y de las correlaciones específicas muestra-reforzador en igualación de la muestra.	Flores Aguirre, Carlos Javier.	Básica	Si	Si	n.d.	n.d.	n.d.	n.d.	Si	n.d.
	Evaluación de las condiciones que contribuyen al desarrollo del control de estímulos en programas temporales: el caso de la contigüidad entre componentes.	Flores Aguirre, Carlos Javier.	Básica	No	Si	n.d.	n.d.	n.d.	n.d.	Si	n.d.
	Efectos de variar la posición temporal de un estímulo neutro sobre el control discriminativo en programas definidos temporalmente.	Flores Aguirre, Carlos Javier.	Básica	No	Si	n.d.	n.d.	n.d.	n.d.	Si	n.d.




INVESTIGACIÓN

Proyectos de investigación, centros universitarios, 2011

Cuadro 1.9

Dependencia	Proyecto	Responsable	Tipo de proyecto	Proyecto realizado en función de demandas específicas del sector público, social o privado	Proyectos con uso de infraestructura en más de una sede	Fuente de financiamiento	Origen de financiamiento (nacional / extranjero)	Monto de financiamiento 2010	Monto de financiamiento acumulado	Participación de estudiantes	Monto obtenido
	Aislamiento, expansión y criopreservación de células mesenquimales obtenidas de médula ósea.	Flores Torales, Edgardo.	Básica	No	Si	n.d.	n.d.	n.d.	n.d.	Si	n.d.
	Identificación del grado de contaminación de la flora micológica presente en materias primas y alimentos balanceados para animales en dos regiones de Jalisco.	Galindo García, Jorge.	Básica	Si	Si	n.d.	n.d.	n.d.	n.d.	Si	n.d.
	Efecto de enerplant, miel de abeja y pro más caña en la calidad de frutos de fresa (<i>fragaria x ananassa duch</i>).	García Sahagún, María Luisa.	Básica	No	Si	n.d.	n.d.	n.d.	n.d.	Si	n.d.
	Propuesta metodológica para construir un índice de calidad de agua (ica) en el estero Palo Verde, Cuyutlán Colima.	García Velasco, Javier.	Básica	No	Si	n.d.	n.d.	n.d.	n.d.	Si	n.d.
	Análisis de la vulnerabilidad de la población de la zona metropolitana de Guadalajara (ZMG) a las amenazas relacionadas con el cambio climático para definir medidas de migración.	García Velasco, Javier.	Básica	Si	Si	n.d.	n.d.	n.d.	n.d.	Si	n.d.
	Conductas defensivas ante olor a depredador en ratas con y sin inversión de ciclos (luz-oscuridad).	Gómez Rodiles, Carmen Cecilia.	Básica	No	Si	n.d.	n.d.	n.d.	n.d.	Si	n.d.
	Resistencia antimicrobiana en cepas de salmonella spp. aisladas de chorizo y carnes crudas.	González Aguilar, Delia Guillermina.	Básica	Si	Si	n.d.	n.d.	n.d.	n.d.	Si	n.d.
	Contaminación de carne de bovino con residuos antimicrobianos en cuatro rastros municipales del estado de Jalisco.	González Aguilar, Delia Guillermina.	Básica	Si	Si	n.d.	n.d.	n.d.	n.d.	Si	n.d.
	Diagnóstico del Valle de Nextipac: una visión a partir de la opinión de los pobladores y su impacto en el desarrollo rural sustentable. Recuperación y difusión de los avances de investigación (segunda etapa).	González Eguarte, Diego Raymundo.	Básica	No	Si	n.d.	n.d.	n.d.	n.d.	Si	n.d.
	Encinos y robles (<i>quercus, fagaceae</i>) del municipio de Arandas, Jalisco.	González Villareal, Luz María.	Básica	No	Si	n.d.	n.d.	n.d.	n.d.	Si	n.d.
	Establecer las condiciones de cultivo para las células hematopoyéticas de médula ósea y de cordón umbilical.	Gudiño Cabrera, Graciela.	Básica	No	Si	n.d.	n.d.	n.d.	n.d.	Si	n.d.
	El trasplante de glía envolvente favorece la recuperación parcial en un modelo de lesión completa de médula espinal.	Gudiño Cabrera, Graciela.	Básica	No	Si	n.d.	n.d.	n.d.	n.d.	Si	n.d.
	Identificación de los perfiles bidimensionales de expresión proteica de la glía envolvente y de células precursoras neurales multipotenciales.	Gudiño Cabrera, Graciela.	Básica	No	Si	n.d.	n.d.	n.d.	n.d.	Si	n.d.
	El papel de la estimulación vaginocervical en la conducta sexual: aspectos neurofisiológicos y conductuales.	Guevara Pérez, Miguel Ángel.	Básica	No	Si	n.d.	n.d.	n.d.	n.d.	Si	n.d.
	Listado preliminar de las aves terrestres en el municipio de Amacueca, Jalisco, México.	Guitrón López, María Marcela.	Básica	No	Si	n.d.	n.d.	n.d.	n.d.	Si	n.d.
	Interacciones bióticas y funcionamiento de las comunidades ecológicas.	Guzmán Arroyo, Manuel.	Básica	No	Si	n.d.	n.d.	n.d.	n.d.	Si	n.d.
	Los ranchos charaleros del Lago de Chapala.	Guzmán Arroyo, Manuel.	Básica	No	Si	n.d.	n.d.	n.d.	n.d.	Si	n.d.
	Obtención y análisis de caracteres morfológicos y moleculares de hongos macroscópicos.	Guzmán Dávalos, Laura.	Básica	No	Si	n.d.	n.d.	n.d.	n.d.	Si	n.d.
	El género <i>psilocybe</i> (fungi, basidiomycota) en Jalisco.	Guzmán Dávalos, Laura.	Básica	No	Si	n.d.	n.d.	n.d.	n.d.	Si	n.d.
	Conocimiento actual del género <i>helvella</i> (fungi, ascomycota) en Jalisco.	Guzmán Dávalos, Laura.	Básica	No	Si	n.d.	n.d.	n.d.	n.d.	Si	n.d.




INVESTIGACIÓN

Proyectos de investigación, centros universitarios, 2011

Cuadro 1.9

Dependencia	Proyecto	Responsable	Tipo de proyecto	Proyecto realizado en función de demandas específicas del sector público, social o privado	Proyectos con uso de infraestructura en más de una sede	Fuente de financiamiento	Origen de financiamiento (nacional / extranjero)	Monto de financiamiento 2010	Monto de financiamiento acumulado	Participación de estudiantes	Monto obtenido
	Hallazgo de pericome macrocephala B. L. Rob. (<i>Asteraceae, heterisae, perilylinae</i>) en el ANP Bosque La Primavera, Zapopan, Jalisco.	Harker Shumway, Mollie.	Básica	No	Si	n.d.	n.d.	n.d.	n.d.	Si	n.d.
	La familia <i>asteraceae</i> representada en los municipios de Jalisco.	Harker Shumway, Mollie.	Básica	No	Si	n.d.	n.d.	n.d.	n.d.	Si	n.d.
	Análisis polínico en muestras de miel y polen de los apianios del CUCBA en Zapopan, Jalisco.	Hernández Gallardo, Margarita.	Básica	No	Si	n.d.	n.d.	n.d.	n.d.	Si	n.d.
	Efecto de los factores ambientales sobre el crecimiento de cepas nativas de fusarium spp. en maíz.	Hernández Gallardo, Margarita.	Básica	No	Si	n.d.	n.d.	n.d.	n.d.	Si	n.d.
	Los determinantes y variables del rendimiento físico de alumnos usadas como componentes de un ambiente de aprendizaje en un curso de estadísticas.	Hernández Gallardo, Margarita.	Básica	No	Si	n.d.	n.d.	n.d.	n.d.	Si	n.d.
	Actualizar la infraestructura de cómputo del laboratorio de Sistemas de Información Geográfica y Teledetección.	Hernández García, Rafael de Jesús.	Básica	No	Si	n.d.	n.d.	n.d.	n.d.	Si	n.d.
	Catálogo ilustrado de las plantas con problemas de conservación en el bosque La Primavera, Jalisco.	Hernández López, Leticia.	Básica	No	Si	n.d.	n.d.	n.d.	n.d.	Si	n.d.
	Participación en redes nacionales e internacionales.	Hernández Pérez, Gabriela.	Básica	No	Si	n.d.	n.d.	n.d.	n.d.	Si	n.d.
	Sistemas de incompatibilidad en maíz y teocintle.	Hurtado de la Peña, Salvador Antonio.	Básica	No	Si	n.d.	n.d.	n.d.	n.d.	Si	n.d.
	Péptidos naturales antimicrobianos presentes en la piel de la rana catesbeiana para aplicarlos en enfermedades infecciosas veterinarias y humana.	Islas Rodríguez, Enrique Alfonso.	Básica	Si	Si	n.d.	n.d.	n.d.	n.d.	Si	n.d.
	Aprovechamiento de los maíces nativos (zea mays) en la ganadería de occidente ante el cambio climático.	Jiménez Cordero, Ángel Andrés.	Básica	No	Si	n.d.	n.d.	n.d.	n.d.	Si	n.d.
	Cultivo de cuatro variedades de tilapia (<i>Oreochromis niloticus</i>) en un sistema de recirculación.	Juárez Carrillo, Eduardo.	Básica	No	Si	n.d.	n.d.	n.d.	n.d.	Si	n.d.
	La importancia de la atención del médico veterinario en desastres.	Lagos Navarrete, Francisco Javier.	Básica	No	Si	n.d.	n.d.	n.d.	n.d.	Si	n.d.
	Los desastres naturales en los animales domésticos.	Lagos Navarrete, Francisco Javier.	Básica	No	Si	n.d.	n.d.	n.d.	n.d.	Si	n.d.
	Estilos de aprendizaje y su relación con el rendimiento académico de los alumnos de un tema del curso de métodos estadísticos.	Lasso Gómez, Tomás.	Básica	No	Si	n.d.	n.d.	n.d.	n.d.	Si	n.d.
	Efecto del tipo de evaluación en los aprendizajes de un curso de métodos estadísticos contrastados con el examen departamental.	Lasso Gómez, Tomás.	Básica	No	Si	n.d.	n.d.	n.d.	n.d.	Si	n.d.
	Evaluación de aprendizajes del tema prueba de hipótesis con el uso de portafolio de evidencias y el examen escrito.	Lasso Gómez Tomás	Básica	No	Si	n.d.	n.d.	n.d.	n.d.	Si	n.d.
	Efectos de compensación en variedades de frijol arbustivo.	Lépiz Ildefonso, Rogelio.	Básica	No	Si	n.d.	n.d.	n.d.	n.d.	Si	n.d.
	Fenología y acumulación de materia seca en variedades de frijol arbustivo.	Lépiz Ildefonso, Rogelio.	Básica	No	Si	n.d.	n.d.	n.d.	n.d.	Si	n.d.
	Implementar el Plan de Acción Nacional para la Conservación de los Recursos Fitogenéticos para la Alimentación y la Agricultura.	Lépiz Ildefonso, Rogelio.	Básica	Si	Si	n.d.	n.d.	n.d.	n.d.	Si	n.d.
	Estandarización de una técnica de identificación molecular de levaduras aisladas de la fermentación de mezcal.	Portillo Martínez, Liberato.	Básica	No	Si	n.d.	n.d.	n.d.	n.d.	Si	n.d.




INVESTIGACIÓN

Proyectos de investigación, centros universitarios, 2011

Cuadro 1.9

Dependencia	Proyecto	Responsable	Tipo de proyecto	Proyecto realizado en función de demandas específicas del sector público, social o privado	Proyectos con uso de infraestructura en más de una sede	Fuente de financiamiento	Origen de financiamiento (nacional / extranjero)	Monto de financiamiento 2010	Monto de financiamiento acumulado	Participación de estudiantes	Monto obtenido
	Determinación de la calidad de la composta: requisito como abono orgánico.	López Alcocer, Eduardo.	Básica	No	Si	n.d.	n.d.	n.d.	n.d.	Si	n.d.
	Efecto de la aplicación de composta sobre el contenido de clorofila y rendimiento de grano en el cultivo de frijol.	López Alcocer, Eduardo.	Básica	No	Si	n.d.	n.d.	n.d.	n.d.	Si	n.d.
	Desarrollo y fortalecimiento de las líneas de generación y aplicación del conocimiento en educación ambiental para la sustentabilidad.	López Alcocer, Fernando.	Básica	Si	Si	n.d.	n.d.	n.d.	n.d.	Si	n.d.
	Propuesta metodológica para la evaluación de la efectividad del manejo de las áreas naturales protegidas (caso campamentos de tortugas marinas).	Loza Llamas, Juana América.	Básica	No	Si	n.d.	n.d.	n.d.	n.d.	Si	n.d.
	Desarrollar investigación en metodología en comunicación ambiental virtual.	Loza Llamas, Juana América.	Básica	No	Si	n.d.	n.d.	n.d.	n.d.	Si	n.d.
	Historia de la lombricultura en Jalisco.	Loza Llamas, Juana América.	Básica	No	Si	n.d.	n.d.	n.d.	n.d.	Si	n.d.
	Resistencia a antimicrobianos de cepas de salmonella aisladas de pollo crudo durante su venta en Guadalajara y Zapopan, Jalisco.	Luis Juan Morales, Angélica.	Básica	No	Si	n.d.	n.d.	n.d.	n.d.	Si	n.d.
	Propuesta de clasificación bioclimática para el estado de Jalisco, México.	Macías Rodríguez, Miguel Ángel.	Básica	Si	Si	n.d.	n.d.	n.d.	n.d.	Si	n.d.
	Patrimonio geológico y la geodiversidad de Jalisco.	Maciel Flores, Roberto.	Básica	No	Si	n.d.	n.d.	n.d.	n.d.	Si	n.d.
	Diseño de indicadores de presión ambiental y de la capacidad instalada para la gestión ambiental municipal en Jalisco.	Magaña Virgen, Miguel.	Básica	Si	Si	n.d.	n.d.	n.d.	n.d.	Si	n.d.
	Desarrollo, implementación y evaluación del uso de apoyos didácticos en línea en el curso de inmunología, del Centro Universitario de Ciencias Biológicas y Agropecuarias de la Universidad de Guadalajara.	Maravilla Núñez, Yolanda.	Básica	No	Si	n.d.	n.d.	n.d.	n.d.	Si	n.d.
	Diagnostico del tipo de aprendizaje de estudiantes de cuarto semestre de medicina veterinaria y adaptaciones didácticas para mejorar el aprendizaje.	Maravilla Núñez, Yolanda.	Básica	No	Si	n.d.	n.d.	n.d.	n.d.	Si	n.d.
	Diseño, monitoreo y evaluación de un sistema productivo agropecuario alternativo.	Martínez Ibarra, Jorge Arturo.	Básica	No	Si	n.d.	n.d.	n.d.	n.d.	Si	n.d.
	Recursos faunísticos potenciales de vincular al proyecto de turismo rural del ejido lagunitas, municipio de Atemajac de Briczuela, Jalisco (PROMEP 103.S/07/2449).	Martínez Ibarra, Jorge Arturo.	Básica	No	Si	n.d.	n.d.	n.d.	n.d.	Si	n.d.
	La resistencia al cambio bajo un procedimiento de consecuencias diferenciales.	Mateos Morfin, Laura Rebeca.	Básica	No	Si	n.d.	n.d.	n.d.	n.d.	Si	n.d.
	Efecto de consecuencias diferenciales y apareamientos estímulo-estímulo: explorando los efectos del intervalo entre ensayos.	Mateos Morfin, Laura Rebeca.	Básica	No	Si	n.d.	n.d.	n.d.	n.d.	Si	n.d.
	Apoyo a las funciones sustantivas del cuerpos académico 566 de neurobiología celular y molecular.	Medina Ceja, Laura Guadalupe.	Básica	No	Si	n.d.	n.d.	n.d.	n.d.	Si	n.d.
	Efecto de la exposición temprana al glutamato sobre la expresión proteica del transportador eaac-1 (eaat-3) en el giro dentado y ca1 de ratas adultas.	Medina Ceja, Laura Guadalupe.	Básica	No	Si	n.d.	n.d.	n.d.	n.d.	Si	n.d.




INVESTIGACIÓN

Proyectos de investigación, centros universitarios, 2011

Cuadro 1.9

Dependencia	Proyecto	Responsable	Tipo de proyecto	Proyecto realizado en función de demandas específicas del sector público, social o privado	Proyectos con uso de infraestructura en más de una sede	Fuente de financiamiento	Origen de financiamiento (nacional / extranjero)	Monto de financiamiento 2010	Monto de financiamiento acumulado	Participación de estudiantes	Monto obtenido
	Modulación sináptica química y eléctrica de las oscilaciones de alta frecuencia (250-500 Hz) que participan en la epileptogénesis del hipocampo.	Medina Ceja, Laura Guadalupe.	Básica	No	Si	n.d.	n.d.	n.d.	n.d.	Si	n.d.
	Manejo plagas y enfermedades en mango orgánico.	Medina Urrutia, Victor Manuel.	Básica	Si	Si	n.d.	n.d.	n.d.	n.d.	Si	n.d.
	Bases tecnológicas para la conversión de mango convencional al sistema orgánico.	Medina Urrutia, Victor Manuel.	Básica	Si	Si	n.d.	n.d.	n.d.	n.d.	Si	n.d.
	Producción sustentable y competitiva de limón persa en el estado de Jalisco.	Medina Urrutia, Victor Manuel.	Básica	Si	Si	n.d.	n.d.	n.d.	n.d.	Si	n.d.
	Un gen de <i>ustilago maydis</i> relacionado al proceso patogénico en <i>arabidopsis thaliana</i> un huésped no natural.	Méndez Moran, Lucía.	Básica	No	Si	n.d.	n.d.	n.d.	n.d.	Si	n.d.
	Análisis de genes que se expresan diferencialmente durante el proceso patogénico de alternaria sp. En frutos de mango (<i>mangifera indica L.</i>) var. Tommy atkins a diferentes estadios de maduración.	Méndez Moran, Lucía.	Básica	No	Si	n.d.	n.d.	n.d.	n.d.	Si	n.d.
	Ecología reproductiva de aves acuáticas y mamíferos terrestres en ecosistemas de uso intenso en el Occidente de México.	Méndez Morán, Lucía.	Básica	No	Si	n.d.	n.d.	n.d.	n.d.	Si	n.d.
	Efecto de la utilización de la inulina como promotor del crecimiento en pollo de engorda.	Merlos Barajas, Teodoro Miguel.	Básica	No	Si	n.d.	n.d.	n.d.	n.d.	Si	n.d.
	Utilización de residuos agrícolas y agroindustriales como herramienta de sustentabilidad en la producción animal en México.	Merlos Barajas, Teodoro Miguel.	Básica	No	Si	n.d.	n.d.	n.d.	n.d.	Si	n.d.
	Investigación y transferencia de tecnología forestal para el manejo y conservación de bosques naturales y urbanos.	Mora Santacruz, Antonio.	Básica	No	Si	n.d.	n.d.	n.d.	n.d.	Si	n.d.
	Análisis y perspectivas de la conservación de recursos fitogenéticos en el banco de germoplasma del Centro Universitario de Ciencias Biológicas y Agropecuarias.	Morales Rivera, Moisés Martín.	Básica	No	Si	n.d.	n.d.	n.d.	n.d.	Si	n.d.
	Electroquimoluminómetro de flujo: un dispositivo para medir neurotransmisores y otras sustancias de interés biológico en volúmenes pequeños.	Morales Villagrán, Alberto.	Básica	No	Si	n.d.	n.d.	n.d.	n.d.	Si	n.d.
	Diseño, construcción e implementación de un sistema automatizado de análisis de neurotransmisores en muestras pequeñas	Morales Villagrán Alberto	Básica	No	Si	n.d.	n.d.	n.d.	n.d.	Si	n.d.
	Técnicas de propagación vegetativa en especies de encino (QUERCUS SP).	Morán Salas, Ma. Cristina.	Básica	No	Si	n.d.	n.d.	n.d.	n.d.	Si	n.d.
	Monitoreo de los ciclos circadianos de la temperatura de la piel de cerdos bajo condiciones de clima no controlado.	Moreno Llamas, Gabriel.	Básica	No	Si	n.d.	n.d.	n.d.	n.d.	Si	n.d.
	Insectos parasitoides que atacan a huevos de las chicharritas del maíz. <i>Dakulius maidis</i> (Hemiptera: Cicadellidae)	Moya Raygoza, Gustavo.	Básica	No	Si	n.d.	n.d.	n.d.	n.d.	Si	n.d.
	Estudio ecofisiológico de especies forestales en respuesta a la contaminación del aire de la zona metropolitana de Guadalajara.	Muñoz Urías, Alejandro.	Básica	Si	Si	n.d.	n.d.	n.d.	n.d.	Si	n.d.

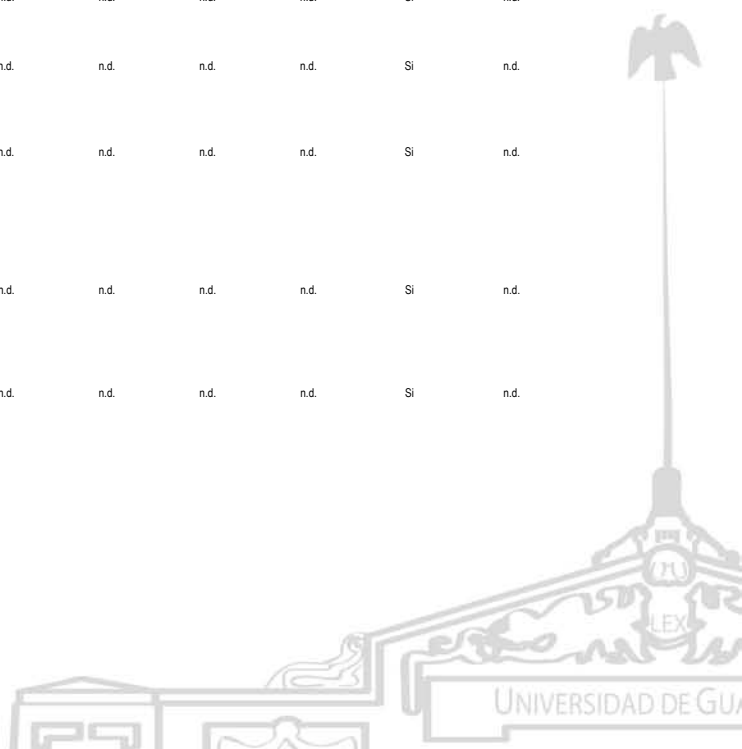


INVESTIGACIÓN

Proyectos de investigación, centros universitarios, 2011

Cuadro 1.9

Dependencia	Proyecto	Responsable	Tipo de proyecto	Proyecto realizado en función de demandas específicas del sector público, social o privado	Proyectos con uso de infraestructura en más de una sede	Fuente de financiamiento	Origen de financiamiento (nacional / extranjero)	Monto de financiamiento 2010	Monto de financiamiento acumulado	Participación de estudiantes	Monto obtenido
	Variación estacional en la dieta y traslape en el nicho alimenticio entre el coyote (<i>Canis latrans say</i> , 1823) y la zorra gris (<i>Urocyon cinereoargenteus schreber</i> , 1775) en una zona rural de la porción sur del altiplano mexicano: resultados preliminares.	Muñoz Urías, Alejandro.	Básica	No	Si	n.d.	n.d.	n.d.	n.d.	Si	n.d.
	Variabilidad de la materia orgánica en un suelo cultivado sin fertilizar durante tres años.	Nuño Romero, Ricardo.	Básica	No	Si	n.d.	n.d.	n.d.	n.d.	Si	n.d.
	Perfil de suplementos minerales ofrecidos comercialmente para ganado bovino de carne en la región Pacífico Centro de la República Mexicana.	Ordaz Briceño, Rafael.	Básica	No	Si	n.d.	n.d.	n.d.	n.d.	Si	n.d.
	Efecto de suplementos energéticos en el desarrollo del núcleo de abejas (<i>Apis mellifera</i>).	Ordaz Briseño, Rafael.	Básica	No	Si	n.d.	n.d.	n.d.	n.d.	Si	n.d.
	Efecto del <i>Lophocereus schottii</i> en ratones BALB/c sanos e inmunosuprimidos con linfomas murino L5178y.	Orozco Barocio, Arturo.	Básica	No	Si	n.d.	n.d.	n.d.	n.d.	Si	n.d.
	Cultivo, expansión y diferenciación de células mesenquimales de médula ósea.	Orozco Barocio, Arturo.	Básica	No	Si	n.d.	n.d.	n.d.	n.d.	Si	n.d.
	Análisis de calidad ambiental en centros comerciales de la zona metropolitana de Guadalajara.	Orozco Medina, Martha Georgina.	Básica	Si	Si	n.d.	n.d.	n.d.	n.d.	Si	n.d.
	Análisis de ruido ambiental en presencia de obra pública en el centro de la ciudad de Guadalajara, Jalisco, México.	Orozco Medina, Martha Georgina.	Básica	Si	Si	n.d.	n.d.	n.d.	n.d.	Si	n.d.
	Calidad del agua para uso recreativo en el parque Agua Azul, Guadalajara, Jalisco.	Orozco Medina, Martha Georgina.	Básica	No	Si	n.d.	n.d.	n.d.	n.d.	Si	n.d.
	Contaminación del aire y estudio de capacidad pulmonar personas expuestas a la vía pública en un punto crítico del centro de Guadalajara.	Orozco Medina, Martha Georgina.	Básica	No	Si	n.d.	n.d.	n.d.	n.d.	Si	n.d.
	<i>Pediculus capitis</i> : la vigencia de un problema de salud pública.	Orozco Medina, Martha Georgina.	Básica	No	Si	n.d.	n.d.	n.d.	n.d.	Si	n.d.
	Generar dos proteínas de fusión de la fracción antigénica de la leucotoxina de <i>M. Haemolítica</i> .	Ortuño Sahagún, Daniel.	Básica	No	Si	n.d.	n.d.	n.d.	n.d.	Si	n.d.
	Obtención de anticuerpos policlonales que identifiquen a la proteína Ikt de <i>mannheimia haemolytica</i> .	Ortuño Sahagún, Daniel.	Básica	No	Si	n.d.	n.d.	n.d.	n.d.	Si	n.d.
	Epitopos antigénicos de <i>histophilus somni</i> (p31 y p40) para la formulación de una vacuna polivalente contra el complejo respiratorio bovino.	Ortuño Sahagún, Daniel.	Básica	No	Si	n.d.	n.d.	n.d.	n.d.	Si	n.d.
	Comparación de tres protocolos de sincronización del estro y fertilidad utilizando gnrh y gonadotropina coriónica humana en combinación con prostaglandinas en hembras Brahman.	Padilla Ramírez, Francisco Javier.	Básica	No	Si	n.d.	n.d.	n.d.	n.d.	Si	n.d.
	Efectos del entrenamiento correctivo en lecto-escritura de textos científicos sobre el nivel en que se elaboran y justifican preguntas de investigación.	Padilla Vargas, María Antonia.	Básica	No	Si	n.d.	n.d.	n.d.	n.d.	Si	n.d.
	Efectos del entrenamiento correctivo en lecto-escritura técnica sobre la elaboración de preguntas de investigación.	Padilla Vargas, María Antonia.	Básica	No	Si	n.d.	n.d.	n.d.	n.d.	Si	n.d.




INVESTIGACIÓN

Proyectos de investigación, centros universitarios, 2011

Cuadro 1.9

Dependencia	Proyecto	Responsable	Tipo de proyecto	Proyecto realizado en función de demandas específicas del sector público, social o privado	Proyectos con uso de infraestructura en más de una sede	Fuente de financiamiento	Origen de financiamiento (nacional / extranjero)	Monto de financiamiento 2010	Monto de financiamiento acumulado	Participación de estudiantes	Monto obtenido
	Principales comunidades vegetales de la región más árida de Norteamérica: el desierto de San Felipe, Baja California, México.	Peinado Lorca, Manuel.	Básica	No	Si	n.d.	n.d.	n.d.	n.d.	Si	n.d.
	Caracterización citogenética de la línea tumoral de linfoma murino L5178Y en ratones Balb/c.	Peregrina Sandoval, Jorge.	Básica	No	Si	n.d.	n.d.	n.d.	n.d.	Si	n.d.
	Frecuencia del polimorfismo val1000ile del gen a2m en población del Occidente de México.	Peregrina Sandoval, Jorge.	Básica	No	Si	n.d.	n.d.	n.d.	n.d.	Si	n.d.
	Obtención de datos morfológicos y moleculares del género <i>Dioon</i> (<i>Zamiaceae</i>) y elaboración de base de datos de Gimnospermas de Jalisco.	Pérez de la Rosa, Alberto.	Básica	No	Si	n.d.	n.d.	n.d.	n.d.	Si	n.d.
	La sustentabilidad en medio de las contradicciones humanas. Cultura ambiental y desarrollo en los imaginarios de los actores del municipio de Jocotepec, Jalisco.	Pérez Peña, Ofelia.	Básica	No	Si	n.d.	n.d.	n.d.	n.d.	Si	n.d.
	Estudio del efecto de endosulfán en el desarrollo de la respuesta inmune en los ratones con cáncer de colon.	Petrovna Zaitseva, Galina.	Básica	No	Si	n.d.	n.d.	n.d.	n.d.	Si	n.d.
	Estudio comparativo de las respuestas moleculares y bioquímicas a la infección por hongos patógenos en <i>Arabidopsis thaliana</i> y <i>Mangifera indica</i> .	Pimienta Barrios, Eulogio.	Básica	No	Si	n.d.	n.d.	n.d.	n.d.	Si	n.d.
	Una biblioteca especializada en temas biológico agropecuarios a través de los ojos de sus usuarios.	Presas González, María de Lourdes.	Básica	No	Si	n.d.	n.d.	n.d.	n.d.	Si	n.d.
	Fortalecimiento a la investigación para la consolidación de los cuerpos académicos.	Ramírez Álvarez, Agustín.	Básica	No	Si	n.d.	n.d.	n.d.	n.d.	Si	n.d.
	Identificación de la percepción social entre la ciudadanía con respecto al destino de áreas verdes para otros usos: caso parque metropolitano de Guadalajara.	Ramírez Quintana, Ana Isabel.	Básica	No	Si	n.d.	n.d.	n.d.	n.d.	Si	n.d.
	Evaluación genotóxica y citotóxica de la toxina botulínica tipo a (botox), mediante la prueba de micronúcleos en un modelo in vivo de ratón.	Ramos Ibarra, María Luisa.	Básica	No	Si	n.d.	n.d.	n.d.	n.d.	Si	n.d.
	El poder por riqueza en la obediencia de niños de primaria.	Rangel Bernal, Nora Edith.	Básica	No	Si	n.d.	n.d.	n.d.	n.d.	Si	n.d.
	La familiarización y el grupo en el cumplimiento de niños escolares.	Rangel Bernal, Nora Edith.	Básica	No	Si	n.d.	n.d.	n.d.	n.d.	Si	n.d.
	Desarrollo de un modelo de ordenamiento en comunidades tipo de pescadores ribereños en la parte norte del lago de Chapala.	Recéndiz Hurtado, Florencio.	Básica	No	Si	n.d.	n.d.	n.d.	n.d.	Si	n.d.
	Fortalecimiento de la investigación en salud pública veterinaria.	Reyes Velázquez, Waldina Patricia.	Básica	No	Si	n.d.	n.d.	n.d.	n.d.	Si	n.d.
	Evaluación de la composición nutricional, microbiota y micotoxinas en granos secos de destilería con solubles (DDGS).	Reyes Velázquez, Waldina Patricia.	Básica	No	Si	n.d.	n.d.	n.d.	n.d.	Si	n.d.
	Evaluación de la contaminación por aflatoxina m1 en quesos artesanales producidos en la región de los Altos, Jalisco.	Reyes Velázquez, Waldina Patricia.	Básica	Si	Si	n.d.	n.d.	n.d.	n.d.	Si	n.d.




INVESTIGACIÓN

Proyectos de investigación, centros universitarios, 2011

Cuadro 1.9

Dependencia	Proyecto	Responsable	Tipo de proyecto	Proyecto realizado en función de demandas específicas del sector público, social o privado	Proyectos con uso de infraestructura en más de una sede	Fuente de financiamiento	Origen de financiamiento (nacional / extranjero)	Monto de financiamiento 2010	Monto de financiamiento acumulado	Participación de estudiantes	Monto obtenido
	Contaminación con micotoxinas en rastrojo de maíz cosechado en el municipio de Tepatlán Jalisco, durante 2007.	Reyes Velázquez, Waldina Patricia.	Básica	Si	Si	n.d.	n.d.	n.d.	n.d.	Si	n.d.
	Conocer la distribución y temporalidad de las palomas de interés cinegético en el estado de Jalisco y su relación con diferentes variable ambientales.	Reyna Bustos, Oscar Francisco.	Básica	No	Si	n.d.	n.d.	n.d.	n.d.	Si	n.d.
	Calidad de composta y sustrato de bagazo de agave.	Riojas López, Mónica Elizabeth.	Básica	No	Si	n.d.	n.d.	n.d.	n.d.	Si	n.d.
	Micromoluscos de la bahía de Mazatlán, Sinaloa, México.	Rios Jara, Eduardo.	Básica	No	Si	n.d.	n.d.	n.d.	n.d.	Si	n.d.
	Invertebrados bentónicos y peces del santuario islas e islotes de Bahía de Chabela, Jalisco, México.	Rios Jara, Eduardo.	Básica	No	Si	n.d.	n.d.	n.d.	n.d.	Si	n.d.
	Caracterizar las variantes de edición y empalme de subunidades NRT1 y GluR2 en hipocampo y corteza cerebral después del tratamiento neonatal con GMS.	Rivera Cervantes, Martha Catalina.	Básica	No	Si	n.d.	n.d.	n.d.	n.d.	Si	n.d.
	Cambios en la expresión, y modificaciones postranscripcionales de la subunidad glur2-empa, en el hipocampo de ratas en condiciones de daño excitotóxico.	Rivera Cervantes, Martha Catalina.	Básica	No	Si	n.d.	n.d.	n.d.	n.d.	Si	n.d.
	Efecto del nitroprusiato de sodio sobre la viabilidad celular en el hipocampo, bajo un modelo de isquemia/reperusión en ratas.	Rivera Cervantes, Martha Catalina.	Básica	No	Si	n.d.	n.d.	n.d.	n.d.	Si	n.d.
	Caracterización de la composición del plancton y clorofila a en zona riparia y estuarina en el estado de Nayarit, México.	Robles Jarero, Elva Guadalupe.	Básica	No	Si	n.d.	n.d.	n.d.	n.d.	Si	n.d.
	<i>Pluteus nevadensis</i> (basidiomycota, agaricales), una especie nueva.	Rodríguez Alcántar, Olivia.	Básica	No	Si	n.d.	n.d.	n.d.	n.d.	Si	n.d.
	Nuevos registros para la microbiota de San Sebastián del Oeste, Jalisco.	Rodríguez Alcántar, Olivia.	Básica	No	Si	n.d.	n.d.	n.d.	n.d.	Si	n.d.
	Estado actual sobre el conocimiento de los macromicetos del cerro el venado, Mezcala, municipio de Poncitlán, Jalisco.	Rodríguez Alcántar, Olivia.	Básica	No	Si	n.d.	n.d.	n.d.	n.d.	Si	n.d.
	Obtención de caracteres moleculares de cosmos (<i>Asteraceae</i>) y elaboración de base de datos de las familias Solanaceae y monocotiledoneas.	Rodríguez Contreras, Aarón.	Básica	No	Si	n.d.	n.d.	n.d.	n.d.	Si	n.d.
	Conocimiento y cultivo de las papas silvestres (<i>Solanum cardiophyllum</i> , <i>s. ehrenbergii</i> y <i>s. stoloniferum</i>) en san Ignacio, municipio de Villa Hidalgo, Jalisco.	Rodríguez Contreras, Aarón.	Básica	No	Si	n.d.	n.d.	n.d.	n.d.	Si	n.d.
	Análisis de resultados del examen de egreso de la Licenciatura en Medicina Veterinaria y Zootecnia (egelmvz) "nueva generación" 2009.	Ruvalcaba Barrera, Silvia.	Básica	No	Si	n.d.	n.d.	n.d.	n.d.	Si	n.d.
	Calidad del agua y percepción de problemas de salud en la Presa de La Vega.	Ruvalcaba Dávila, Martha Alicia.	Básica	No	Si	n.d.	n.d.	n.d.	n.d.	Si	n.d.
	Desarrollo de investigaciones en el área agrícola donde se incluyen sistemas de producción, mejoramiento de especies vegetales, diagnóstico y control de enfermedades.	Sánchez Chipres, David Román.	Básica	No	Si	n.d.	n.d.	n.d.	n.d.	Si	n.d.
	Identificación de anomalías cromosómicas como posible causa de falla reproductiva en cerdos de granjas del estado de Jalisco.	Sánchez Chipres, David Román.	Básica	Si	Si	n.d.	n.d.	n.d.	n.d.	Si	n.d.

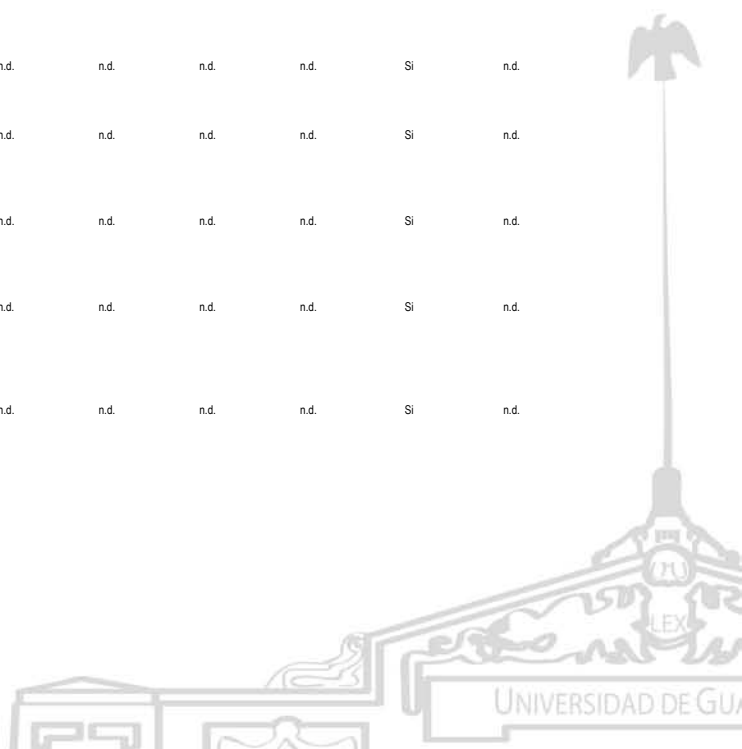


INVESTIGACIÓN

Proyectos de investigación, centros universitarios, 2011

Cuadro 1.9

Dependencia	Proyecto	Responsable	Tipo de proyecto	Proyecto realizado en función de demandas específicas del sector público, social o privado	Proyectos con uso de infraestructura en más de una sede	Fuente de financiamiento	Origen de financiamiento (nacional / extranjero)	Monto de financiamiento 2010	Monto de financiamiento acumulado	Participación de estudiantes	Monto obtenido
	Programa de mejoramiento genético de maíz de alta calidad de proteína y normales para el Occidente de México.	Sánchez González, José de Jesús.	Básica	Si	Si	n.d.	n.d.	n.d.	n.d.	Si	n.d.
	Volátiles emitidos en respuesta a infestación con la mosquita blanca <i>bermisa tabaco</i> por plantas de tomate (<i>Solanum lycopersicum</i>) y su papel en la comunicación entre plantas.	Sánchez Hernández, Carla.	Básica	No	Si	n.d.	n.d.	n.d.	n.d.	Si	n.d.
	Contenido de azúcares reductores y predicción de grados brix en sorgos de tallo dulce.	Sandoval Islas, Elias.	Básica	No	Si	n.d.	n.d.	n.d.	n.d.	Si	n.d.
	Utilidad de poliaminas como bioindicador del desarrollo tumoral en el modelo murino BALB/c con cáncer de colon inducido con 1-2-dimetilhidrazina.	Santerre Anne, Marguerite Helene.	Básica	No	Si	n.d.	n.d.	n.d.	n.d.	Si	n.d.
	Distribución altitudinal de la avifauna en la microcuenca río Santa Rosa de la Sierra de Quila, Jalisco, México: resultados preliminares.	Santiago Pérez, Ana Luisa.	Básica	No	Si	n.d.	n.d.	n.d.	n.d.	Si	n.d.
	Efecto del endosulfán in vivo sobre síntesis de tipo interleucina-2 (il-2), in vitro sobre proliferación de esplenocitos y la expresión de cinasa regulada por señales extracelulares (erk-1) en tilapia del nilo (<i>Oreochromis niloticus</i>).	Téllez Bañuelos, Martha Cecilia.	Básica	No	Si	n.d.	n.d.	n.d.	n.d.	Si	n.d.
	Variación de la probabilidad de reforzamiento en distintos valores de f en programas temporales.	Torres Ceja, Carlos de Jesús.	Básica	No	Si	n.d.	n.d.	n.d.	n.d.	Si	n.d.
	Distribución geográfica de especies mexicanas del género <i>figus L. (Moraceae)</i> en el estado de Jalisco.	Torres Morán, Martha Isabel.	Básica	No	Si	n.d.	n.d.	n.d.	n.d.	Si	n.d.
	Capacidad de enraizamiento de especies mexicanas del género <i>figus L. (Moraceae)</i> propagados por acodos.	Torres Morán, Martha Isabel.	Básica	No	Si	n.d.	n.d.	n.d.	n.d.	Si	n.d.
	Particularidades morfológicas de tres especies de <i>figus L. (Moraceae)</i> de México y una exótica.	Torres Morán, Martha Isabel.	Básica	No	Si	n.d.	n.d.	n.d.	n.d.	Si	n.d.
	Caracterizar la capacidad regenerativa del trasplante de células de la glía envolvente del bulbo olfatorio sobre el daño hipocámpal producido por el tratamiento neonatal con GMS.	Ureña Guerrero, Mónica Elisa.	Básica	No	Si	n.d.	n.d.	n.d.	n.d.	Si	n.d.
	Expresión de una variante del rna de la proteína glial fibrilar ácida en células de tejido no neural.	Ureña Guerrero, Mónica Elisa.	Básica	No	Si	n.d.	n.d.	n.d.	n.d.	Si	n.d.
	Estudio preliminar de la variación en la abundancia de abejas en cuatro condiciones de manejo en El Rayo, Pinos, Zacatecas.	Uribe Mú, Claudia Aurora.	Básica	No	Si	n.d.	n.d.	n.d.	n.d.	Si	n.d.
	Evaluación físico-química, microbiológica y organoléptica de un postre de tuna y nopalitos en vida de anaquel.	Valderrama Cháirez, María Leonor.	Básica	No	Si	n.d.	n.d.	n.d.	n.d.	Si	n.d.
	Interrelación entre la variabilidad genética y el comportamiento en postcosecha de tunas (<i>Opuntia spp.</i>) que difieren en su fenología.	Valderrama Cháirez, María Leonor.	Básica	Si	Si	n.d.	n.d.	n.d.	n.d.	Si	n.d.
	Evaluación de la diversidad genética de <i>Physalis phillypica</i> y elaboración de base de datos de orden Solanales.	Vargas Ponce, Ofelia.	Básica	No	Si	n.d.	n.d.	n.d.	n.d.	Si	n.d.




INVESTIGACIÓN

Proyectos de investigación, centros universitarios, 2011

Cuadro 1.9

Dependencia	Proyecto	Responsable	Tipo de proyecto	Proyecto realizado en función de demandas específicas del sector público, social o privado	Proyectos con uso de infraestructura en más de una sede	Fuente de financiamiento	Origen de financiamiento (nacional / extranjero)	Monto de financiamiento 2010	Monto de financiamiento acumulado	Participación de estudiantes	Monto obtenido
	Efecto de biopreparados orgánicos en el control de las poblaciones de brevicoryne brassica L., pulgón de la col (<i>brassica oleracea L.</i>), en CUCBA.	Vilches León, Eneida Elena.	Básica	No	Si	n.d.	n.d.	n.d.	n.d.	Si	n.d.
	Extracción de DNA, amplificación de secuencias por PCR, purificación y secuenciación de muestras de hongos, pinos y nematodos antomopatógenos.	Villalobos Arámbula, Alma Rosa.	Básica	No	Si	n.d.	n.d.	n.d.	n.d.	Si	n.d.
	Avances sobre la etnozooloía Wixárika (Huichol).	Villaseñor Ibarra, Luis.	Básica	No	Si	n.d.	n.d.	n.d.	n.d.	Si	n.d.
	Manejo y servicios ambientales para la sustentabilidad en bosques tropicales de Jalisco y Colima.	Villavicencio García, Federico Raymundo.	Básica	No	Si	n.d.	n.d.	n.d.	n.d.	Si	n.d.
	Composición y diversidad estructural forestal por gradiente altitudinal de la microcuenca del Río Santa Rosa en la Sierra de Quila.	Villavicencio García, Raymundo.	Básica	No	Si	n.d.	n.d.	n.d.	n.d.	Si	n.d.
	Compuestos bioactivos obtenidos de especies silvestres de Lupinos de Jalisco.	Zamora Nátera, Juan Francisco.	Básica	No	Si	n.d.	n.d.	n.d.	n.d.	Si	n.d.
	Caracterización físico-química del coyul. (<i>acrocomia mexicana</i>). Julia.	Zañudo Hernández, Julia.	Básica	No	Si	n.d.	n.d.	n.d.	n.d.	Si	n.d.
	Avances en el estudio de la caracterización físico-química de la carambola (<i>averrhoa carambola L.</i>), para su posterior suministro a pacientes con diabetes mellitus tipo 2.	Zañudo Hernández, Julia.	Básica	No	Si	n.d.	n.d.	n.d.	n.d.	Si	n.d.
	Determinación de metales pesados en excretas y aguas residuales de granjas de cerdos en la zona de Puente Grande, Jalisco.	Zorrilla Ríos, José.	Básica	Si	Si	n.d.	n.d.	n.d.	n.d.	Si	n.d.
	Asimetría de piezas de canales de bovino en faenado comercial del rastro municipal de Guadalajara, Jalisco, México.	Zorrilla Ríos, José Manuel.	Básica	Si	Si	n.d.	n.d.	n.d.	n.d.	Si	n.d.
CUCEA	A siete años del Acuerdo para el Fortalecimiento de la Asociación Económica México-Japón. Un balance.	Silvia Guadalupe Novelo y Urdanivia	Investigación aplicada/consultoría	NO	n.d.	UdeG	Nacional	n.d.	n.d.	n.d.	n.d.
	Actores, instituciones y estrategias de negociación de proyectos y programas de desarrollo urbano y regional.	Basilio Verduzco Chávez	Investigación básica	NO	n.d.	UdeG	Nacional	n.d.	n.d.	n.d.	n.d.
	Actualización de Programa de Ordenamiento Territorial en Baja California	Nora L. Bringas, Basilio Verduzco Chávez.	Investigación aplicada/consultoría	Público	n.d.	UdeG	Nacional	n.d.	n.d.	n.d.	n.d.
	Actualización Jalisco a Futuro, construyendo el porvenir 2012-2032	Javier Medina Ortega	Investigación aplicada/consultoría	NO	n.d.	UdeG	Nacional	n.d.	n.d.	n.d.	n.d.
	Administración y gestión pública	Antonio Sánchez Bernal	Investigación aplicada/consultoría	NO	n.d.	UdeG	Nacional	30000	n.d.	Si	30000
	Adopción de las Tecnologías de la Información en las PYMES de Jalisco	María del Rosario Cota Yañez	Investigación aplicada/consultoría	NO	n.d.	UdeG	Nacional	n.d.	n.d.	n.d.	n.d.
	Agua y Salud. Contaminación, mortandad y morbilidad en el río Santiago	Salvador Peniche Camps y Macías franco, Jesús Enrique.	Investigación aplicada/consultoría	Público	n.d.	PROMEP	Nacional	n.d.	n.d.	Si	n.d.
	Agua y urbanización en la ZMG	Salvador Peniche Camps	Investigación básica	n.d.	n.d.	UdeG	Nacional	n.d.	n.d.	NO	n.d.
	Alcances y posibilidades de las políticas públicas de los gobiernos municipales en Jalisco.	Antonio Sánchez Bernal	Investigación básica	n.d.	n.d.	UdeG	Nacional	n.d.	n.d.	Si	n.d.

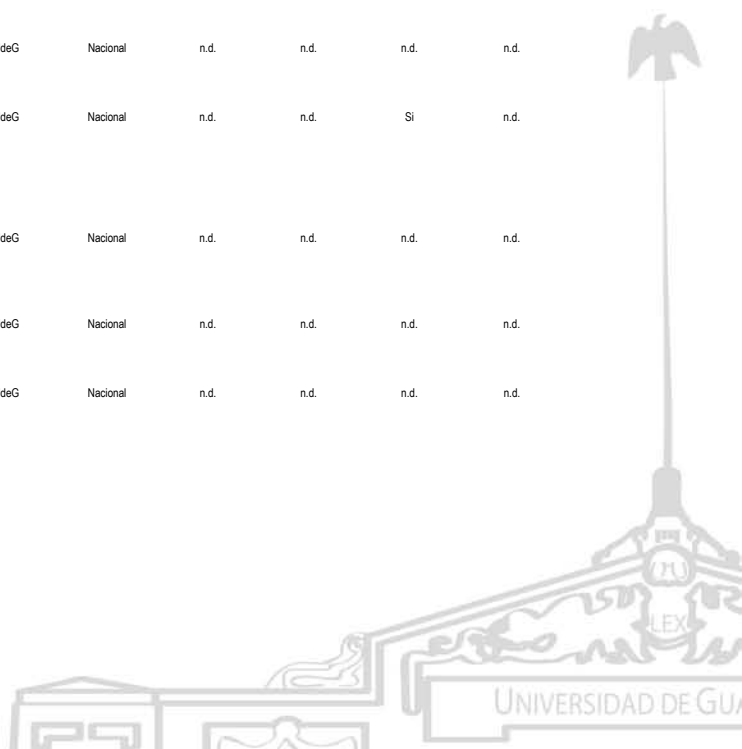


INVESTIGACIÓN

Proyectos de investigación, centros universitarios, 2011

Cuadro 1.9

Dependencia	Proyecto	Responsable	Tipo de proyecto	Proyecto realizado en función de demandas específicas del sector público, social o privado	Proyectos con uso de infraestructura en más de una sede	Fuente de financiamiento	Origen de financiamiento (nacional / extranjero)	Monto de financiamiento 2010	Monto de financiamiento acumulado	Participación de estudiantes	Monto obtenido
	<i>ALM practices, multiple uncertainties and monopolistic behavior: A microeconomic study of banking decisions</i>	Antonio Ruiz Porras	Investigación aplicada/consutoria	n.d.	n.d.	UdeG	Nacional	n.d.	n.d.	NO	n.d.
	Ambientalismo y perfil del consumidor	Graciela López Méndez	Investigación aplicada/consutoria	n.d.	n.d.	UdeG	Nacional	n.d.	n.d.	n.d.	n.d.
	Ampliación y consolidación de la RED Interinstitucional de Migración y Género en Jalisco	Fabián González González, Rosa Alicia Rojas Paredes	Investigación aplicada/consutoria	n.d.	n.d.	UdeG	Nacional	n.d.	n.d.	n.d.	n.d.
	Análisis de Instrumentos económicos ambientales	Eduardo Méndez Aguilar, Martha Elba Palos Sosa.	Investigación aplicada/consutoria	n.d.	n.d.	UdeG	Nacional	n.d.	n.d.	n.d.	n.d.
	Análisis de la utilización de derivados financieros en las empresas no financieras mexicanas y su efecto en las cotizaciones bursátiles.	Corona Dueñas, José Asunción	Investigación básica	n.d.	n.d.	UdeG	Nacional	n.d.	n.d.	n.d.	n.d.
	Análisis de las finanzas públicas municipales del H. Ayuntamiento de Tonalá.	Antonio Sánchez Bernal	Investigación aplicada/consutoria	n.d.	n.d.	UdeG	Nacional	70000	n.d.	n.d.	70000
	Análisis Espacial de las Características Socioeconómicas en México	Mauricio Ramírez Grajeda	Investigación básica	Público	n.d.	CONACYT	Nacional	350000	n.d.	n.d.	350000
	Aplicaciones de la minería de datos y la inteligencia computacional a la biomedicina	Arturo Chavoysa Peña, Cuauhtémoc López Martín.	Investigación básica	Público	n.d.	PROMEP	Nacional	142000	n.d.	Si	142000
	Aprendizaje Organizacional y Evolución de la Cultura Empresarial en el Contexto del Desarrollo de Redes de Innovación en Tres Sectores de Alta Tecnología de Jalisco	Ricardo Arechavala Vargas	Investigación básica	Público	n.d.	CONACYT	Nacional	n.d.	n.d.	n.d.	n.d.
	Articulación Productiva para la Innovación en las empresas acuícolas de la región Occidente de México	Juan José Huerta Mata	Investigación básica	n.d.	n.d.	UdeG	Nacional	n.d.	n.d.	NO	n.d.
	Aspectos Cualitativos de la reprobación estudiantil	Amada Lydia Rodríguez Téllez, Blanca Noemí Silvia Gutiérrez.	Investigación aplicada/consutoria	n.d.	n.d.	UdeG	Nacional	n.d.	n.d.	Si	n.d.
	Bienestar y satisfacción de la población de Jalisco y sus doce regiones	Jesús Arroyo Alejandre, James W. Wilkie, María Isabel Convera Valenzuela, Giovanna Zerecero Valderrama, Amada Lydia Rodríguez Téllez, Silvia Aguirre Pulido.	Investigación básica	n.d.	n.d.	UdeG	Nacional	n.d.	n.d.	n.d.	n.d.
	Calidad, innovación, curriculum y cambio institucional en la educación superior	Víctor Manuel Rosario Muñoz	Investigación aplicada/consutoria	n.d.	n.d.	UdeG	Nacional	n.d.	n.d.	n.d.	n.d.
	Cambio en el uso del suelo rural a urbano y sus implicaciones y efectos en la disponibilidad y uso del agua. Estudio de caso en el Municipio de Tlajomulco de Zúñiga, Jalisco (1990-2010)	Alma Alicia Aguirre Jiménez	Investigación aplicada/consutoria	n.d.	n.d.	UdeG	Nacional	n.d.	n.d.	Si	n.d.
	Canasta Básica e índice de precios al menudeo en la Zona Metropolitana de Guadalajara, 2011 (Proyecto permanente anualizado)	Mtro. Héctor Luis del Toro Chávez	Investigación aplicada/consutoria	n.d.	n.d.	UdeG	Nacional	n.d.	n.d.	n.d.	n.d.
	Centro Universitario Sustentable e Inteligente caso CUCEA, Zapopan, Jalisco.	Roberto Jiménez Vargas, Pablo Rafael Chávez Hernández.	Investigación aplicada/consutoria	n.d.	n.d.	UdeG	Nacional	n.d.	n.d.	n.d.	n.d.
	Ciclo Vital: La reconstrucción de la persona entre trabajo y familia	Adriana Baltazar Silvia, Rita Guadalupe Franco García.	Investigación básica	n.d.	n.d.	UdeG	Nacional	n.d.	n.d.	n.d.	n.d.




INVESTIGACIÓN

Proyectos de investigación, centros universitarios, 2011

Cuadro 1.9

Dependencia	Proyecto	Responsable	Tipo de proyecto	Proyecto realizado en función de demandas específicas del sector público, social o privado	Proyectos con uso de infraestructura en más de una sede	Fuente de financiamiento	Origen de financiamiento (nacional / extranjero)	Monto de financiamiento 2010	Monto de financiamiento acumulado	Participación de estudiantes	Monto obtenido
	Competencias Profesionales: La Autopercepción desde diferentes formaciones Profesionales	Arturo Cabello Ayala, Rita Guadalupe Franco García, Adriana Baltazar Sílvia, Angélica Leticia Ochoa Ramos.	Investigación básica	n.d.	n.d.	UdeG	Nacional	n.d.	n.d.	n.d.	n.d.
	Competitividad de las agroempresas de Jalisco en el marco del TLCAN y su impacto en el desarrollo regional	Jesús Arroyo Alejandre, María Isabel Corvera Valenzuela, Sílvia Aguirre Pulido.	Investigación básica	Público	n.d.	COECYTJAL	Nacional	590000	n.d.	n.d.	590000
	Competitividad e internacionalización de la PyME. 2a fase proyecto ciencia básica	Carlos Fong Reynoso	Investigación básica	Público	n.d.	CONACYT	Nacional	438429	n.d.	n.d.	438429
	Competitividad internacional de la industria alimenticia de México y sus competidores frente al mercado de Estados Unidos.	Ana Rosa Moreno Pérez	Investigación básica	n.d.	n.d.	UdeG	Nacional	n.d.	n.d.	n.d.	n.d.
	Condiciones de aprendizaje de los alumnos en situación de riesgo en la carrera de recursos humanos	Sara Robles Rodríguez, Lidia Cisneros Hernández.	Investigación aplicada/consutoría	n.d.	n.d.	UdeG	Nacional	n.d.	n.d.	n.d.	n.d.
	Condiciones de trabajo y salud ocupacional en académicos	Blanca Noemí Silva Gutiérrez	Investigación aplicada/consutoría	n.d.	n.d.	UdeG	Nacional	n.d.	n.d.	n.d.	n.d.
	Condiciones reales del otorgamiento de licencia de conducir en el estado de Jalisco Torres.	Mónica Marsela López García, Ana Isabel Barocio Torres.	Investigación básica	n.d.	n.d.	UdeG	Nacional	n.d.	n.d.	n.d.	n.d.
	Configuración socioespacial de la fuerza de trabajo transnacional mexicana	Emilia Gámez Frías, José María Parra Ruíz.	Investigación aplicada/consutoría	n.d.	n.d.	UdeG	Nacional	n.d.	n.d.	n.d.	n.d.
	Conocimiento y comprensión, educación, prácticas de la seguridad ocupacional entre migrantes mexicanos en Estados Unidos y granjas lecheras mexicanas	Sergio Manuel González Rodríguez, Griselda Uribe Vázquez.	Investigación aplicada/consutoría	n.d.	n.d.	UdeG	Nacional	\$ 17,500.00 dls	n.d.	Si	\$ 17,500.00 dls
	Consolidación de la Red de Promotoras de los Derechos de las Mujeres Indígenas Migrantes	Fabían González, Rosa Alicia Rojas Paredes.	ND	n.d.	n.d.	UdeG	Nacional	n.d.	n.d.	n.d.	n.d.
	Construcción de la relación educación-empresa en México y Japón	Dr. Antonio Macintosh Ramírez	Investigación básica	n.d.	n.d.	UdeG	Nacional	n.d.	n.d.	n.d.	n.d.
	Corporate governance, market competition and investment decisions in Mexican manufacturing firms	Antonio Ruiz Porras	Investigación aplicada/consutoría	n.d.	n.d.	UdeG	Nacional	n.d.	n.d.	n.d.	n.d.
	Desarrollo regional en Jalisco.	Profirio Castañeda Huizar	ND	n.d.	n.d.	UdeG	Nacional	Ninguno	n.d.	n.d.	Ninguno
	Desempeño presupuestal en los congresos locales de México	Angelina Hernández Pérez	Investigación básica	n.d.	n.d.	UdeG	Nacional	n.d.	n.d.	n.d.	n.d.
	Determinación de estrategias que impactan en la competitividad por nivel en la cadena como proveedor de manufactura	Ma. Cristina Pacheco Ornelas.	Investigación básica	n.d.	n.d.	UdeG	Nacional	n.d.	n.d.	n.d.	n.d.
	Determinación y localización de alternativas de desarrollo de turismo rural sustentable en el Estado de Jalisco	Alejandro Ruiz Rizo	Investigación básica	n.d.	n.d.	UdeG	Nacional	n.d.	n.d.	Si	n.d.
	Determinantes y orientaciones de la calidad de la educación en América Latina y España (DOCALE)	Marum Espinoza Elia, Federico Curiel Gutiérrez, Ma. Lucía Robles Ramos, Victor Manuel Rosario Muñoz.	Investigación aplicada/consutoría	n.d.	n.d.	UdeG	Nacional	n.d.	n.d.	n.d.	n.d.
	Diagnóstico a cerca de la presencia de <i>Mobbing</i> en una Institución Pública y factores que favorecen su aparición	Adriana Baltazar Silva, Angélica Leticia Ochoa Ramos, Rita Guadalupe Franco García.	Investigación aplicada/consutoría	n.d.	n.d.	UdeG	Nacional	n.d.	n.d.	n.d.	n.d.
	Diagnostico de la Migración y la Educación de los Niños y Niñas Migrantes en Jalisco	Fabían González, Rosa Alicia Rojas Paredes.	Investigación aplicada/consutoría	n.d.	n.d.	UdeG	Nacional	n.d.	n.d.	n.d.	n.d.




INVESTIGACIÓN

Proyectos de investigación, centros universitarios, 2011

Cuadro 1.9

Dependencia	Proyecto	Responsable	Tipo de proyecto	Proyecto realizado en función de demandas específicas del sector público, social o privado	Proyectos con uso de infraestructura en más de una sede	Fuente de financiamiento	Origen de financiamiento (nacional / extranjero)	Monto de financiamiento 2010	Monto de financiamiento acumulado	Participación de estudiantes	Monto obtenido
	Diagnóstico de necesidades de infraestructura pública para tres sectores en cinco municipios del Estado de Jalisco.	Antonio Sánchez Bernal, Rubén Antonio Chavarín Rodríguez.	Investigación aplicada/consultoría	n.d.	n.d.	UdeG	Nacional	n.d.	n.d.	n.d.	n.d.
	Diagnóstico de uso y aplicación de tecnologías de información y comunicación TIC en gobiernos municipales en el Estado de Jalisco	Jorge Lozoya Arandia	Desarrollo Tecnológico	n.d.	n.d.	UdeG	Nacional	n.d.	n.d.	n.d.	n.d.
	Diseño de observadores difusos para sistemas de eventos discretos utilizando redes de Petri	Juan Carlos González Castolo.	Investigación básica	n.d.	n.d.	PROMEP	Nacional	90000	n.d.	n.d.	90000
	Economía internacional y corrupción	Rafael Salvador Espinosa Ramírez	Investigación básica	n.d.	n.d.	UdeG	Nacional	n.d.	n.d.	n.d.	n.d.
	Educación y empleo en la Región Centro Occidente de México: la inserción laboral y trayectorias ocupacionales de egresados de instituciones de educación superior	Bertha Adelina López Arce	Investigación aplicada/consultoría	n.d.	n.d.	UdeG	Nacional	n.d.	n.d.	Si	n.d.
	Educación y mercado de trabajo en México. Un análisis por regiones geográficas	Enrique Cuevas Rodríguez	ND	n.d.	n.d.	UdeG	Nacional	n.d.	n.d.	n.d.	n.d.
	El acceso a la información pública ambiental en México	Carla Delfina Aceves Ávila	Investigación básica	n.d.	n.d.	UdeG	Nacional	n.d.	n.d.	n.d.	n.d.
	El acompañamiento hacia la calidad educativa en Instituciones de nivel superior	Federico Curriel Gutiérrez	Investigación aplicada/consultoría	n.d.	n.d.	UdeG	Nacional	n.d.	n.d.	n.d.	n.d.
	El camino del emprendedor microempresario a través del Fondo Jalisco de Fomento Empresarial (FOJAL).	Joel Gamboa Bejar	Investigación básica	n.d.	n.d.	UdeG	Nacional	n.d.	n.d.	n.d.	n.d.
	El desempeño ambiental de México y su impacto en la competitividad	Pablo Sandoval Cabrera	Investigación básica	n.d.	n.d.	UdeG	Nacional	n.d.	n.d.	n.d.	n.d.
	El estudio de casos en el ámbito de las ciencias económico administrativas	Carlos Fong Reynoso	Investigación aplicada/consultoría	n.d.	n.d.	UdeG	Nacional	n.d.	n.d.	n.d.	n.d.
	El presupuesto de ingresos y egresos en México 2006-2012	Jorge Águila Jiménez	Investigación básica	n.d.	n.d.	UdeG	Nacional	n.d.	n.d.	n.d.	n.d.
	El presupuesto participativo en los municipios de la zona metropolitana de Guadalajara.	Edmundo Hernández Claro	Investigación aplicada/consultoría	n.d.	n.d.	UdeG	Nacional	n.d.	n.d.	n.d.	n.d.
	El proceso de integración socio-económica de Jalisco, 1994-2008 ¿Motor del desarrollo sostenible regional?	Emilia Gámez Frías, José María Parra Ruiz.	Investigación aplicada/consultoría	n.d.	n.d.	UdeG	Nacional	n.d.	n.d.	n.d.	n.d.
	Trabajo de los académicos en la inst. de educación superior	Blanca Noemí Silva Gutiérrez	Investigación aplicada/consultoría	n.d.	n.d.	UdeG	Nacional	n.d.	n.d.	n.d.	n.d.
	El uso e integración de las TIC en profesores universitarios	Rosario Hernández Castañeda	Investigación aplicada/consultoría	n.d.	n.d.	UdeG	Nacional	n.d.	n.d.	n.d.	n.d.
	Empresas multinacionales y proveedores locales: el caso de la industria electrónica en Jalisco, 1995-2010.	Angélica Basulto Castillo	Investigación aplicada/consultoría	n.d.	n.d.	UdeG	Nacional	n.d.	n.d.	n.d.	n.d.
	Epistemología y administración	Guillermo Vázquez Ávila	Investigación básica	n.d.	n.d.	UdeG	Nacional	n.d.	n.d.	n.d.	n.d.
	Género y liderazgo de mujeres indígenas	Fabían González, Rosa Alicia Rojas Paredes.	Investigación aplicada/consultoría	n.d.	n.d.	UdeG	Nacional	n.d.	n.d.	n.d.	n.d.
	Escenarios energéticos regionales: distribución de hidrocarburos en la ZMG.	Jorge Antonio Mejía Rodríguez	Investigación aplicada/consultoría	n.d.	n.d.	UdeG	Nacional	n.d.	n.d.	n.d.	n.d.
	Espacio metropolitano, socio-económico, ambiental y mediático en Guadalajara y dos ciudades más relevantes de Jalisco, México	Roberto Jiménez Vargas, Paula Lourdes Guerrero Rodríguez.	Investigación aplicada/consultoría	n.d.	n.d.	UdeG	Nacional	n.d.	n.d.	n.d.	n.d.




INVESTIGACIÓN

Proyectos de investigación, centros universitarios, 2011

Cuadro 1.9

Dependencia	Proyecto	Responsable	Tipo de proyecto	Proyecto realizado en función de demandas específicas del sector público, social o privado	Proyectos con uso de infraestructura en más de una sede	Fuente de financiamiento	Origen de financiamiento (nacional / extranjero)	Monto de financiamiento 2010	Monto de financiamiento acumulado	Participación de estudiantes	Monto obtenido
	Especialización económica de Tonalá en el contexto de la Zona Metropolitana de Guadalajara	Marco Antonio Medina Ortega	Investigación básica	n.d.	n.d.	UdeG	Nacional	n.d.	n.d.	n.d.	n.d.
	Estrategias empresariales para la innovación y desarrollo de las PYMEs para fomentar su competitividad: Caso, Sector manufacturero red centro occidente	José Sánchez Gutiérrez	Investigación básica	n.d.	n.d.	UdeG	Nacional	n.d.	n.d.	n.d.	n.d.
	Estrategias financieras como factor de desarrollo. Innovación y competitividad en las organizaciones.	Juan Gaytán Cortés	Investigación básica	n.d.	n.d.	UdeG	Nacional	n.d.	n.d.	n.d.	n.d.
	Estructuras clientelares, acción colectiva y sus efectos en el desempeño gubernamental.	Leonardo Adalberto Gatica Arreola.	Investigación básica	n.d.	n.d.	UdeG	Nacional	n.d.	n.d.	n.d.	n.d.
	Estudio binacional sobre el bienestar de los migrantes mexicanos en Estados Unidos y México	Salvador Berumen Sandoval, Jesús Arroyo Alejandre.	Investigación aplicada/consultoría	n.d.	n.d.	UdeG	Nacional	n.d.	n.d.	n.d.	n.d.
	Estudio comparativo de la dinámica cotidiana de los cuidadores de ancianos/os en la Ciudad de La Habana y la Zona Metropolitana de Guadalajara	Norma Celina Gutiérrez de la Torre	Investigación básica	n.d.	n.d.	UdeG	Nacional	n.d.	n.d.	n.d.	n.d.
	Estudio de Evaluación a prestadores de Servicio Social de Escuelas Incorporadas	Paola Adriana Solórzano Gutiérrez	n.d.	n.d.	n.d.	UdeG	Nacional	n.d.	n.d.	n.d.	n.d.
	Estudio de Evaluación a prestadores de Servicio Social de la Red Universitaria	Paola Adriana Solórzano Gutiérrez	n.d.	n.d.	n.d.	UdeG	Nacional	n.d.	n.d.	n.d.	n.d.
	Estudio de los egresados de la primera generación de AGPPL. Experiencia académica	Paola Adriana Solórzano Gutiérrez	Investigación básica	n.d.	n.d.	UdeG	Nacional	n.d.	n.d.	n.d.	n.d.
	Estudio de Supervisión y Evaluación a Dependencias Receptoras de Servicio Social	Paola Adriana Solórzano Gutiérrez	Investigación básica	n.d.	n.d.	UdeG	Nacional	n.d.	n.d.	n.d.	n.d.
	Estudio de Supervisión y Evaluación a Dependencias Receptoras y prestadores de Servicio Social	Paola Adriana Solórzano Gutiérrez	n.d.	n.d.	n.d.	UdeG	Nacional	n.d.	n.d.	n.d.	n.d.
	Estudio para conocer la opinión de la población de la Zona Metropolitana de Guadalajara sobre el fomento de la cultura por parte de la Universidad de Guadalajara	Paola Adriana Solórzano Gutiérrez	n.d.	n.d.	n.d.	UdeG	Nacional	n.d.	n.d.	n.d.	n.d.
	Estudio para conocer la opinión de la población de la Zona Metropolitana de Guadalajara sobre el Mercado San Juan de Dios	Paola Adriana Solórzano Gutiérrez	n.d.	n.d.	n.d.	UdeG	Nacional	n.d.	n.d.	n.d.	n.d.
	Estudio para Conocer la Opinión de la población de la Zona Metropolitana de Guadalajara sobre el presupuesto de la Universidad de Guadalajara	Paola Adriana Solórzano Gutiérrez	n.d.	n.d.	n.d.	UdeG	Nacional	n.d.	n.d.	n.d.	n.d.
	Estudio para conocer la opinión de la población de la Zona Metropolitana de Guadalajara sobre la Feria Internacional de la Música y la Vía Recreativa	Paola Adriana Solórzano Gutiérrez	n.d.	n.d.	n.d.	UdeG	Nacional	n.d.	n.d.	n.d.	n.d.
	Estudio para conocer la opinión de la población de la Zona Metropolitana de Guadalajara sobre las admisiones y nivel académico de la Universidad de Guadalajara	Paola Adriana Solórzano Gutiérrez	n.d.	n.d.	n.d.	UdeG	Nacional	n.d.	n.d.	n.d.	n.d.
	Estudio para conocer la opinión de la población de la Zona Metropolitana de Guadalajara sobre las Fiestas de Octubre	Paola Adriana Solórzano Gutiérrez	n.d.	n.d.	n.d.	UdeG	Nacional	n.d.	n.d.	n.d.	n.d.
	Estudio para conocer la opinión de la población de la Zona Metropolitana de Guadalajara sobre los Juegos Panamericanos	Paola Adriana Solórzano Gutiérrez	n.d.	n.d.	n.d.	UdeG	Nacional	n.d.	n.d.	n.d.	n.d.




INVESTIGACIÓN

Proyectos de investigación, centros universitarios, 2011

Cuadro 1.9

Dependencia	Proyecto	Responsable	Tipo de proyecto	Proyecto realizado en función de demandas específicas del sector público, social o privado	Proyectos con uso de infraestructura en más de una sede	Fuente de financiamiento	Origen de financiamiento (nacional / extranjero)	Monto de financiamiento 2010	Monto de financiamiento acumulado	Participación de estudiantes	Monto obtenido
	Estudio para conocer la opinión de la población de la Zona Metropolitana de Guadalajara sobre Red Radio Universidad de Guadalajara, Canal 44 y La Gaceta	Paola Adriana Solórzano Gutiérrez	n.d.	n.d.	n.d.	UdeG	Nacional	n.d.	n.d.	n.d.	n.d.
	Estudio para conocer la percepción de la calidad académica de la Universidad de Guadalajara entre la población de la Zona Metropolitana de Guadalajara	Paola Adriana Solórzano Gutiérrez	n.d.	n.d.	n.d.	UdeG	Nacional	n.d.	n.d.	n.d.	n.d.
	Estudio para Conocer la percepción de la población de la Zona Metropolitana de Guadalajara respecto a la seguridad pública	Paola Adriana Solórzano Gutiérrez	n.d.	n.d.	n.d.	UdeG	Nacional	n.d.	n.d.	n.d.	n.d.
	Estudio para determinar las preferencias de los ciudadanos sobre los posibles candidatos para las elecciones a la gubernativa del estado de Jalisco y a la Presidencia municipal de Guadalajara	Paola Adriana Solórzano Gutiérrez	n.d.	n.d.	n.d.	UdeG	Nacional	n.d.	n.d.	n.d.	n.d.
	Estudio para Evaluar el Compromiso Social de la Universidad de Guadalajara entre la población de la Zona Metropolitana de Guadalajara	Paola Adriana Solórzano Gutiérrez	n.d.	n.d.	n.d.	UdeG	Nacional	n.d.	n.d.	n.d.	n.d.
	Estudio para evaluar la imagen de la Universidad de Guadalajara entre la población de la Zona Metropolitana de Guadalajara	Paola Adriana Solórzano Gutiérrez	n.d.	n.d.	n.d.	UdeG	Nacional	n.d.	n.d.	n.d.	n.d.
	Estudio para evaluar la imagen institucional de la Universidad de Guadalajara entre la población de la Zona Metropolitana de Guadalajara	Paola Adriana Solórzano Gutiérrez	n.d.	n.d.	n.d.	UdeG	Nacional	n.d.	n.d.	n.d.	n.d.
	Estudio para la implementación de una red de monitoreo ambiental de radiaciones electromagnéticas no ionizantes (REMOARENI)	Jesús Leonardo Soto Sumuano	Investigación aplicada/consultoría	n.d.	n.d.	UdeG	Nacional	n.d.	n.d.	n.d.	n.d.
	Estudio para promover la localización de inversiones japonesas en Jalisco	Jesús Arroyo Alejandre	Investigación aplicada/consultoría	n.d.	n.d.	UdeG	Nacional	160000	n.d.	n.d.	160000
	Estudio sobre las Actividades Económicas y Productivas de San Sebastián del Oeste – Estudio de Grado de Pobreza	Luz Alicia Jiménez Portugal	n.d.	n.d.	n.d.	UdeG	Nacional	n.d.	n.d.	n.d.	n.d.
	Evaluación de la Práctica Docente, factor indispensable para una educación innovadora y de calidad	Roberto Jiménez Vargas, Paula Lourdes Guerrero Rodríguez.	Investigación aplicada/consultoría	n.d.	n.d.	UdeG	Nacional	n.d.	n.d.	Si	n.d.
	Evaluación de las Políticas Públicas para el Desarrollo de los Pueblos Indígenas de Jalisco, 1995-2006	Rosa Alicia Rojas Paredes	Investigación básica	n.d.	n.d.	UdeG	Nacional	n.d.	n.d.	n.d.	n.d.
	Evaluación del Sistema Nacional para la Igualdad de hombres y mujeres	Patricia Murieta Cummings	Investigación aplicada/consultoría	n.d.	n.d.	UdeG	Nacional	n.d.	n.d.	n.d.	n.d.
	Evolución reciente del Comercio y del Turismo mundiales	Joaquín Bravo Pérez	Investigación básica	n.d.	n.d.	UdeG	Nacional	n.d.	n.d.	n.d.	n.d.
	Expansión urbana y asentamientos humanos	Jorge Arturo Hurtado López	Investigación básica	n.d.	n.d.	UdeG	Nacional	n.d.	n.d.	n.d.	n.d.
	Factores de la imagen de marca que impactan para que el consumidor se identifique con una empresa e influya en su comportamiento de decisión de compra	Ma. Cristina Pacheco Ornelas	Investigación aplicada/consultoría	n.d.	n.d.	UdeG	Nacional	n.d.	n.d.	Si	n.d.
	Factores de la imagen de responsabilidad social que influyen en la identificación consumidor-empresa y en la decisión de compra	Ma. Cristina Pacheco Ornelas	Investigación básica	n.d.	n.d.	UdeG	Nacional	n.d.	n.d.	n.d.	n.d.




INVESTIGACIÓN

Proyectos de investigación, centros universitarios, 2011

Cuadro 1.9

Dependencia	Proyecto	Responsable	Tipo de proyecto	Proyecto realizado en función de demandas específicas del sector público, social o privado	Proyectos con uso de infraestructura en más de una sede	Fuente de financiamiento	Origen de financiamiento (nacional / extranjero)	Monto de financiamiento 2010	Monto de financiamiento acumulado	Participación de estudiantes	Monto obtenido
	Factores de reprobación de estudiantes del CUCEA (Enfoque cualitativo)	Blanca Noemí Silva Gutiérrez	Investigación aplicada/consultoría	n.d.	n.d.	UdeG	Nacional	n.d.	n.d.	n.d.	n.d.
	Factores de Reprobación en los estudiantes del CUCEA 2009-2011	Amada Lydia Rodríguez Téllez	Investigación aplicada/consultoría	n.d.	n.d.	UdeG	Nacional	n.d.	n.d.	n.d.	n.d.
	Factores de ventaja competitiva en el sector de restaurantes	Ma. Cristina Pacheco Omelas	Investigación aplicada/consultoría	n.d.	n.d.	UdeG	Nacional	n.d.	n.d.	Si	n.d.
	Factores determinantes del desempeño socioeconómico de los mercados municipales en la zona metropolitana de Guadalajara.	Ana Rosa Moreno Pérez.	Investigación aplicada/consultoría	n.d.	n.d.	UdeG	Nacional	n.d.	n.d.	n.d.	n.d.
	Fuerza de trabajo femenina en la industria electrónica de Guadalajara	Emilia Gómez Frías, José María Parra Ruiz.	Investigación básica	n.d.	n.d.	UdeG	Nacional	n.d.	n.d.	n.d.	n.d.
	Género, salud sexual y reproductiva de tres generaciones de mujeres y varones en Guadalajara y La Habana	Norma Celina Gutiérrez de la Torre	Investigación básica	n.d.	n.d.	UdeG	Nacional	n.d.	n.d.	n.d.	n.d.
	Gestión ambiental municipal hacia actividades productivas	Graciela López Méndez	Investigación aplicada/consultoría	n.d.	n.d.	UdeG	Nacional	n.d.	n.d.	n.d.	n.d.
	Globalización, Integración Económica y Educación Superior	Elia Marim Espinosa	Investigación aplicada/consultoría	n.d.	n.d.	UdeG	Nacional	n.d.	n.d.	n.d.	n.d.
	Gobierno corporativo y desempeño de la banca comercial en México.	Rubén Antonio Chavarín Rodríguez.	Investigación básica	Público	n.d.	CONACYT	Nacional	56700	n.d.	n.d.	56700
	Guadalajara a través de los siglos. Una línea de tiempo en construcción*	María de la Luz Ayala Castellanos	Investigación básica	n.d.	n.d.	UdeG	Nacional	n.d.	n.d.	n.d.	n.d.
	Hábitos alimentarios y abasto de alimentos en Jalisco, México	Victor Manuel Castillo Girón y Suhey Ayala Ramírez.	Investigación aplicada/consultoría	n.d.	n.d.	UdeG	Nacional	n.d.	n.d.	n.d.	n.d.
	Historia del pensamiento ambiental en México. Percepciones y actitudes de la sociedad novohispana hacia la naturaleza.	María de la Luz Ayala Castellanos	Investigación básica	n.d.	n.d.	UdeG	Nacional	n.d.	n.d.	n.d.	n.d.
	Ideas, imágenes y poder. Un análisis del bicentenario en México	Adrián Acosta Silva	Investigación aplicada/consultoría	n.d.	n.d.	UdeG	Nacional	n.d.	n.d.	n.d.	n.d.
	Imitación aprendizaje organizacional como estrategias para la construcción de capacidades tecnológicas para la innovación en la pequeña y mediana industria del software.	María Isabel Rivera Vargas	Investigación aplicada/consultoría	n.d.	n.d.	UdeG	Nacional	n.d.	n.d.	n.d.	n.d.
	Impacto del turismo de naturaleza en la Costa de Jalisco	Pablo Sandoval Cabrera	Investigación aplicada/consultoría	Público	n.d.	COECYTJAL	Nacional	560000	n.d.	n.d.	560000
	Incidencia del comercio Exterior Manufacturero, en el Crecimiento Económico de Jalisco	Joaquín Bravo Pérez	Investigación básica	n.d.	n.d.	UdeG	Nacional	n.d.	n.d.	n.d.	n.d.
	Integración laboral, necesidades formativas y evaluación de la formación	Angélica Beatriz Contreras Cueva	Investigación básica	n.d.	n.d.	UdeG	Nacional	n.d.	n.d.	n.d.	n.d.
	Intercambio comercial y cooperación al amparo del acuerdo de asociación económica entre México y Japón	Taku Okabe, Salvador Carrillo Regalado, Tomohiro Kalkhara, Martha Elena Campos Ruiz.	ND	Público	n.d.	CONACYT	Nacional	1990000	n.d.	Si	1990000
	Interpretación ambiental herramienta para la creación de productos de turismo alternativo; Caso: Rancho Paraiso, Municipio de Mascota Jal	Francisco Javier Murillo Flores.	Investigación aplicada/consultoría	n.d.	n.d.	UdeG	Nacional	n.d.	n.d.	n.d.	n.d.




INVESTIGACIÓN

Proyectos de investigación, centros universitarios, 2011

Cuadro 1.9

Dependencia	Proyecto	Responsable	Tipo de proyecto	Proyecto realizado en función de demandas específicas del sector público, social o privado	Proyectos con uso de infraestructura en más de una sede	Fuente de financiamiento	Origen de financiamiento (nacional / extranjero)	Monto de financiamiento 2010	Monto de financiamiento acumulado	Participación de estudiantes	Monto obtenido
	Investigación del crédito en la caja popular José María Mercado de Ahualulco de Mercado	Camacho Gudiño, Cristina Zulema	Investigación aplicada/consultoría	n.d.	n.d.	UdeG	Nacional	n.d.	n.d.	n.d.	n.d.
	Itinerarios Universitarios, equidad y movilidad ocupacional	Adrián Acosta Silva	Investigación básica	Público	n.d.	CONACYT	Nacional	540000	n.d.	n.d.	540000
	Jóvenes, creencias y violencia de género en México	Juan Carlos Ramírez Rodríguez	Investigación aplicada/consultoría	n.d.	n.d.	UdeG	Nacional	n.d.	n.d.	n.d.	n.d.
	La actividad del docente en postgrado y su interacción en los entornos de enseñanza virtuales	Lidia Cisneros Hernández	Investigación aplicada/consultoría	n.d.	n.d.	UdeG	Nacional	n.d.	n.d.	n.d.	n.d.
	La autoeficacia percibida como factor de prevención de los trastornos de la alimentación	Sara Robles Rodríguez	Investigación aplicada/consultoría	Público	n.d.	PROMEP	Nacional	10000	n.d.	Si	10000
	La calidad en el servicio hotelero en la zona metropolitana de Guadalajara. Comparación oferta-demanda	María Esther Rivera Aguilal/ Pedro Ortiz Decenas	n.d.	n.d.	n.d.	UdeG	Nacional	n.d.	n.d.	Si	n.d.
	La competitividad ambiental en México: un análisis comparativo con respecto a Europa	Pablo Sandoval Cabrera	Investigación básica	n.d.	n.d.	UdeG	Nacional	n.d.	n.d.	n.d.	n.d.
	La competitividad basada en la calidad que otorga estudiantes y egresados de las licenciaturas en mercadotecnia y negocios internacionales a las IES Públicas y privadas del estado de Jalisco	Antonio de Jesús Vizcalno, José de Jesús Urzúa López	Investigación aplicada/consultoría	Público	n.d.	PROMEP	Nacional	150000	n.d.	Si	150000
	La Economía Política de la Fiscalización Superior en México: Un Análisis de Panel Para las Entidades Federativas	Antonio Ruiz Porras	Investigación aplicada/consultoría	n.d.	n.d.	UdeG	Nacional	n.d.	n.d.	n.d.	n.d.
	La eficiencia y equidad en el sector público	Angelina Hernández Pérez	Investigación básica	n.d.	n.d.	UdeG	Nacional	n.d.	n.d.	n.d.	n.d.
	La formación de una comunidad transnacional. Remesas, redes, organización y participación política	María Basilia Valenzuela Varela	Investigación básica	n.d.	n.d.	UdeG	Nacional	n.d.	n.d.	n.d.	n.d.
	La generación y aplicación del conocimiento en los oficios tradicionales	Suhey Ayala Ramírez	Investigación aplicada/consultoría	n.d.	n.d.	UdeG	Nacional	n.d.	n.d.	n.d.	n.d.
	La gestión ante el aseguramiento de la calidad educativa en el Sistema de Educación Media Superior de la Universidad de Guadalajara	Ada Aranzazu Hernández Cuevas	Investigación básica	n.d.	n.d.	UdeG	Nacional	n.d.	n.d.	n.d.	n.d.
	La historia y los servicios que prestan algunas cooperativas en Jalisco.	Antonia Mondragón Camillo	Investigación básica	n.d.	n.d.	UdeG	Nacional	n.d.	n.d.	n.d.	n.d.
	La importancia de conocer la cultura de los empresarios turísticos de la (ZMG) Zona Metropolitana de Guadalajara y de (PTV) Puerto Vallarta Jalisco México.	Roberto Jiménez Vargas, Pablo Rafael Chávez Hernández.	Investigación aplicada/consultoría	n.d.	n.d.	UdeG	Nacional	n.d.	n.d.	n.d.	n.d.
	La metodología del estudio de casos en la realización de tesis de posgrado	Carlos Fong Reynoso	Investigación aplicada/consultoría	n.d.	n.d.	UdeG	Nacional	n.d.	n.d.	n.d.	n.d.
	La modernización socioeconómica en México y Japón a través de la Literatura. El Porfirato en Tablada y la Renovación Meiji en Soseki	Silvia Guadalupe Novelo y Urdanivia	Investigación básica	n.d.	n.d.	UdeG	Nacional	n.d.	n.d.	Si	n.d.
	La participación de los gobiernos de las ciudades para promover la competitividad económica de sus territorios.	Sergio Manuel González Rodríguez, María Dolores Ávila Jiménez.	Investigación básica	n.d.	n.d.	UdeG	Nacional	101000	n.d.	n.d.	101000




INVESTIGACIÓN

Proyectos de investigación, centros universitarios, 2011

Cuadro 1.9

Dependencia	Proyecto	Responsable	Tipo de proyecto	Proyecto realizado en función de demandas específicas del sector público, social o privado	Proyectos con uso de infraestructura en más de una sede	Fuente de financiamiento	Origen de financiamiento (nacional / extranjero)	Monto de financiamiento 2010	Monto de financiamiento acumulado	Participación de estudiantes	Monto obtenido
	La renovación de asentamientos irregulares consolidados en ciudades latinoamericanas. En busca de una nueva 'generación' de políticas públicas	Edith R. Jiménez Huerta	Investigación básica	n.d.	n.d.	UdeG	Nacional	n.d.	n.d.	n.d.	n.d.
	La Situación de la investigación en la simbiosis entre la enseñanza y la sustentabilidad. Caso del Centro Universitario de Ciencias Económico Administrativas (CUCEA) en Guadalajara, Jalisco, México.	Paula Lourdes Guerrero Rodríguez, Roberto Jiménez Vargas	Investigación aplicada/consutoria	n.d.	n.d.	UdeG	Nacional	n.d.	n.d.	n.d.	n.d.
	La utilización de instrumentos financieros derivados por las empresas no financieras que cotizan en el índice selectivo de la bolsa mexicana de valores: un análisis empírico de su impacto sobre la generación de <i>cash-flow</i> .	José Asunción Corona Dueñas	Investigación básica	n.d.	n.d.	UdeG	Nacional	n.d.	n.d.	n.d.	n.d.
	Las organizaciones sin fines de lucro en México. Un análisis crítico sobre los actuales efectos de su gestión	Eduardo Méndez Aguilar, Martha Elba Palos Sosa.	ND	n.d.	n.d.	UdeG	Nacional	n.d.	n.d.	n.d.	n.d.
	Las relaciones Unión Europea - América Latina	José Lorenzo Santos Valle	Investigación aplicada/consutoria	n.d.	n.d.	UdeG	Nacional	n.d.	n.d.	n.d.	n.d.
	Letras para volar	Marcos Antonio Ramírez Martínez	Investigación aplicada/consutoria	Público	n.d.	COECYTJAL	Nacional	498960	n.d.	n.d.	498960
	Liberalización Energética en Europa y España. Lecciones para México	Jorge Antonio Mejía Rodríguez	Investigación aplicada/consutoria	n.d.	n.d.	UdeG	Nacional	n.d.	n.d.	n.d.	n.d.
	Liderazgo en la Gestión y Gobierno en la Conformación en Red Universitaria: Caso Centro Universitario de Ciencias Económico Administrativas	Ma. Lucila Robles Ramos	Investigación aplicada/consutoria	n.d.	n.d.	UdeG	Nacional	n.d.	n.d.	n.d.	n.d.
	Los créditos en la Cooperativa José María Mercado	Ingríd Georgina Claire Torres	Investigación básica	n.d.	n.d.	UdeG	Nacional	n.d.	n.d.	n.d.	n.d.
	Los espacios laborales de la fuerza de trabajo mexicana, 1994-2008	José María Parra Ruiz	Investigación aplicada/consutoria	n.d.	n.d.	UdeG	Nacional	n.d.	n.d.	n.d.	n.d.
	Los procesos de esterilización quirúrgica en la zona metropolitana de Guadalajara	Norma Celina Gutiérrez de la Torre	Investigación básica	Público	n.d.	PROMEP	Nacional	n.d.	n.d.	n.d.	n.d.
	Material didáctico en el campo disciplinar de los métodos cuantitativos	Manuel Llontop Pisfil	Investigación básica	n.d.	n.d.	UdeG	Nacional	n.d.	n.d.	n.d.	n.d.
	Mercado del Arte	Luz Alicia Jiménez Portugal	Investigación aplicada/consutoria	n.d.	n.d.	UdeG	Nacional	n.d.	n.d.	n.d.	n.d.
	Mercado y política turística en Puerto Vallarta y su región Bahía de Banderas	Patricia Núñez Martínez	Investigación básica	n.d.	n.d.	UdeG	Nacional	n.d.	n.d.	n.d.	n.d.
	Mercados de fuerza de trabajo mexicana en Estados Unidos	José María Parra Ruiz, Emilia Gámez Frías.	Investigación aplicada/consutoria	n.d.	n.d.	UdeG	Nacional	n.d.	n.d.	n.d.	n.d.
	Metodología para la evaluación de los impactos de la política pública local de los municipios de Jalisco	María Luisa García Báltiz, Antonio Sánchez Bernal.	Investigación básica	n.d.	n.d.	UdeG	Nacional	n.d.	n.d.	n.d.	n.d.
	México ante el TLCAN y ante la globalización económica	Alejandro José Comparán Ferrer.	Investigación aplicada/consutoria	n.d.	n.d.	UdeG	Nacional	n.d.	n.d.	n.d.	n.d.
	Migración a Estados Unidos y Remesas en relación con el desarrollo económico y regional en el occidente de México	Jesús Arroyo Alejandre, María Isabel Corvera Valenzuela, Silvia Aguirre Pulido, Giovana Zerecer Valdeerrama.	Investigación básica	Público	n.d.	CONACYT	Nacional	1365000	n.d.	n.d.	1365000




INVESTIGACIÓN

Proyectos de investigación, centros universitarios, 2011

Cuadro 1.9

Dependencia	Proyecto	Responsable	Tipo de proyecto	Proyecto realizado en función de demandas específicas del sector público, social o privado	Proyectos con uso de infraestructura en más de una sede	Fuente de financiamiento	Origen de financiamiento (nacional / extranjero)	Monto de financiamiento 2010	Monto de financiamiento acumulado	Participación de estudiantes	Monto obtenido
	Migración y desarrollo en tiempos de crisis. Impactos de la crisis económica actual en la migración México-Estados Unidos	Alejandro Isidoro Canales Cerón	Investigación básica	Público	n.d.	CONACYT	Nacional	700000	n.d.	n.d.	700000
	Modelación de los rendimientos bursátiles mexicanos mediante los modelos TGARCH y EGARCH: Un estudio econométrico para 30 acciones y el Índice de Precios y Cotizaciones	Antonio Ruiz Porras	Investigación aplicada/consutoría	n.d.	n.d.	UdeG	Nacional	n.d.	n.d.	n.d.	n.d.
	Modelo para el Análisis y Evaluación de Polos de Desarrollo en el Estado de Jalisco para el Diseño y Evaluación de Política Pública en la Materia	Ricardo Arechavala, María del Rosario Cota Yáñez.	Investigación aplicada/consutoría	Público	n.d.	COECYTJAL	Nacional	2516888	n.d.	n.d.	2516888
	Modelos de experiencias en el ejercicio docente de profesores del Centro Universitario de Ciencias Económico Administrativas	Arturo Cabello Ayala	Investigación básica	n.d.	n.d.	UdeG	Nacional	n.d.	n.d.	n.d.	n.d.
	Modelos de formación docente, percepciones y perspectivas de profesores del Centro Universitario de Ciencias Económico Administrativas	Arturo Cabello Ayala	Investigación básica	n.d.	n.d.	UdeG	Nacional	n.d.	n.d.	n.d.	n.d.
	Monitores de la oferta de suelo en el área metropolitana de Guadalajara 2006-2012	Edith R. Jiménez Huerta	Investigación básica	n.d.	n.d.	UdeG	Nacional	n.d.	n.d.	Si	n.d.
	Monografías Sobre Recurso Tierra, Cultivos Perennes y Ganadería	Jesús Arroyo Alejandro, José Martín Chagollán Ramírez.	Investigación básica	n.d.	n.d.	UdeG	Nacional	n.d.	n.d.	n.d.	n.d.
	Necesidades de capacitación municipal en Jalisco	Georgina Velasco García, Edmundo Hernández Claro, Miguel Ángel Esperza Iñiguez.	Investigación aplicada/consutoría	n.d.	n.d.	UdeG	Nacional	n.d.	n.d.	n.d.	n.d.
	Nuevas Competencias profesionales para egresados en Escuelas de Negocios: Medio ambiente, redes sociales y competitividad	Eduardo Méndez Aguilar, Martha Eiba Palos Sosa.	Investigación aplicada/consutoría	n.d.	n.d.	UdeG	Nacional	n.d.	n.d.	n.d.	n.d.
	Obligaciones civiles para contadores.	Luis Cuitláhuac Martín del Campo Moreno	Investigación básica	n.d.	n.d.	UdeG	Nacional	n.d.	n.d.	n.d.	n.d.
	Observatorio Social y Laboral	Enrique Cuevas Rodríguez	Investigación aplicada/consutoría	n.d.	n.d.	UdeG	Nacional	n.d.	n.d.	n.d.	n.d.
	Optimización multiobjetivo para problemas logísticos de distribución	Jaime Mora Vargas	Investigación básica	Público	n.d.	CONACYT	Nacional	120848	n.d.	n.d.	120848
	Paradigmas y evolución en los negocios	Joel Gamboa Bejar, Patricia Márquez Hemández.	Investigación básica	n.d.	n.d.	UdeG	Nacional	n.d.	n.d.	n.d.	n.d.
	<i>Pathology of memory to pathologies of reason. From the hermeneutics of him/herself to theory of social Recognition.</i>	César Correa Arias	Investigación básica	Público	n.d.	CONACYT	Nacional	24.000 dol	n.d.	n.d.	24.000 dol
	Percepción del Clima Organizacional del Personal Administrativo del CUCEA	Adriana Baltazar Silva, Rita Guadalupe Franco García, Angélica Leticia Ochoa Ramos.	Investigación aplicada/consutoría	n.d.	n.d.	UdeG	Nacional	n.d.	n.d.	n.d.	n.d.
	Perspectivas del empleo en Jalisco, año 2012	Jesús Gerardo Ríos Almodóvar	Investigación aplicada/consutoría	n.d.	n.d.	UdeG	Nacional	n.d.	n.d.	n.d.	n.d.
	Plan de manejo de la presa Verduzco	Salvador Peniche Camps, Jesús Enrique Macías Franco	Investigación aplicada/consutoría	n.d.	n.d.	UdeG	Nacional	15000	n.d.	Si	15000
	Plantación estratégica / desarrollo de escenarios	Victor Aceves	Investigación aplicada/consutoría	n.d.	n.d.	UdeG	Nacional	n.d.	n.d.	n.d.	n.d.

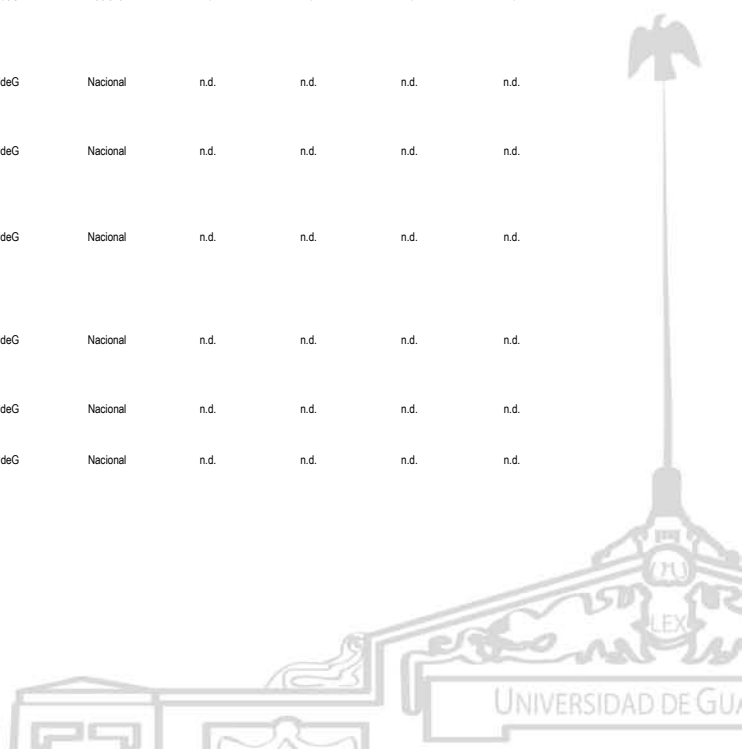


INVESTIGACIÓN

Proyectos de investigación, centros universitarios, 2011

Cuadro 1.9

Dependencia	Proyecto	Responsable	Tipo de proyecto	Proyecto realizado en función de demandas específicas del sector público, social o privado	Proyectos con uso de infraestructura en más de una sede	Fuente de financiamiento	Origen de financiamiento (nacional / extranjero)	Monto de financiamiento 2010	Monto de financiamiento acumulado	Participación de estudiantes	Monto obtenido
	Pobreza urbana en ciudades de Jalisco	Porfirio Castañeda Huizar, Ma. Amparo del Carmen Venegas Herrera.	Investigación básica	n.d.	n.d.	UdeG	Nacional	n.d.	n.d.	n.d.	n.d.
	Política Industrial, Competitividad y Productividad: una relación necesaria en el diseño de una nueva propuesta de desarrollo para México	Adrián De León Anias, Pablo Sandoval Cabrera.	Investigación básica	n.d.	n.d.	UdeG	Nacional	n.d.	n.d.	n.d.	n.d.
	Políticas de fomento a la internacionalización de la industria del vestir de la ZMG	Raúl Mercado Pérez	Investigación aplicada/consultoría	n.d.	n.d.	UdeG	Nacional	n.d.	n.d.	n.d.	n.d.
	Políticas Públicas sobre Recursos Naturales, Medio Ambiente y Sustentabilidad en México: Jalisco 2006-2012	Fabían González González, Rosas Alicia Rojas Paredes	Investigación aplicada/consultoría	n.d.	n.d.	UdeG	Nacional	n.d.	n.d.	n.d.	n.d.
	Prácticas de profesores universitarios y el uso que hacen de las nuevas tecnologías	Concepción Patiño Guerra	Investigación básica	Público	n.d.	PROMEP	Nacional	110000	n.d.	n.d.	110000
	Proactividad medioambiental en empresas manufactureras	Graciela López Méndez	Investigación básica	n.d.	n.d.	UdeG	Nacional	n.d.	n.d.	n.d.	n.d.
	Problemática de la enseñanza aprendizaje de las matemáticas en el CUCEA	Enrique Cuevas Rodríguez	ND	n.d.	n.d.	UdeG	Nacional	n.d.	n.d.	n.d.	n.d.
	Proceso de desarrollo local mediante los factores endógenos y sectores económicos tradicionales en Jalisco	María del Rosario Cota Yáñez	ND	n.d.	n.d.	UdeG	Nacional	n.d.	n.d.	n.d.	n.d.
	PROGISDE	Porfirio Castañeda Huizar	Investigación básica	n.d.	n.d.	UdeG	Nacional	n.d.	n.d.	n.d.	n.d.
	Programa de ordenamiento de la zona metropolitana interestatal de Puerto Vallarta - Bahía de Banderas	Basilio Verdúzco Chávez	Investigación aplicada/consultoría	n.d.	n.d.	UdeG	Nacional	n.d.	n.d.	n.d.	n.d.
	Proyección económica 2020 (BARCEL)	Carlos Fong Reynoso	Investigación aplicada/consultoría	n.d.	n.d.	UdeG	Nacional	n.d.	n.d.	Si	n.d.
	Proyección económica 2030 (GAMESA)	Carlos Fong Reynoso	Investigación aplicada/consultoría	n.d.	n.d.	UdeG	Nacional	n.d.	n.d.	n.d.	n.d.
	Redes sociales y capital social de economistas	María Hortensia Zúñiga Sánchez	Investigación básica	n.d.	n.d.	UdeG	Nacional	n.d.	n.d.	n.d.	n.d.
	Reestructuración de la industria manufacturera en la ZMG 2004 - 2009	Graciela López Méndez	Investigación básica	n.d.	n.d.	UdeG	Nacional	n.d.	n.d.	n.d.	n.d.
	Reestructuración del sistema bancario mexicano, 1990-2010	Javier Medina Ortega	Investigación aplicada/consultoría	n.d.	n.d.	UdeG	Nacional	n.d.	n.d.	n.d.	n.d.
	<i>Relationships of co-operation and conflict between firms, communities, New Social Movements and the role of government</i>	José Guadalupe Vargas Hernández	Investigación aplicada/consultoría	n.d.	n.d.	UdeG	Nacional	n.d.	n.d.	n.d.	n.d.
	Reprobación Desigualdad Social y papel de la universidad	Blanca Noemí Silva Gutiérrez, Herminio Leyva Ureña	Investigación aplicada/consultoría	n.d.	n.d.	UdeG	Nacional	n.d.	n.d.	n.d.	n.d.
	Responsable: La Formación de Recursos Humanos en la Universidad de Guadalajara desde la Multiperspectiva del Desarrollo Sustentable	María Guadalupe Villaseñor Gudiño	Investigación aplicada/consultoría	n.d.	n.d.	UdeG	Nacional	n.d.	n.d.	n.d.	n.d.
	Retos de la armonización contable, el registro de operaciones y la transparencia en la información en los entes públicos	Laura Margarita Medina Celis	Investigación aplicada/consultoría	n.d.	n.d.	UdeG	Nacional	n.d.	n.d.	n.d.	n.d.
	Salud y Seguridad Social. Jalisco a Futuro Construyendo el Porvenir 2012-2032	Alfredo Celis de la Rosa, Patricia Noemí Vargas Becerra.	Investigación aplicada/consultoría	n.d.	n.d.	UdeG	Nacional	n.d.	n.d.	n.d.	n.d.
	Seguimiento de egresados de la Licenciatura en Contaduría Pública	Marco Antonio Daza Mercado	Investigación básica	n.d.	n.d.	UdeG	Nacional	n.d.	n.d.	n.d.	n.d.
	Seguridad Alimentaria y Cambio Climático	Luz Alicia Jiménez Portugal	ND	n.d.	n.d.	UdeG	Nacional	n.d.	n.d.	n.d.	n.d.

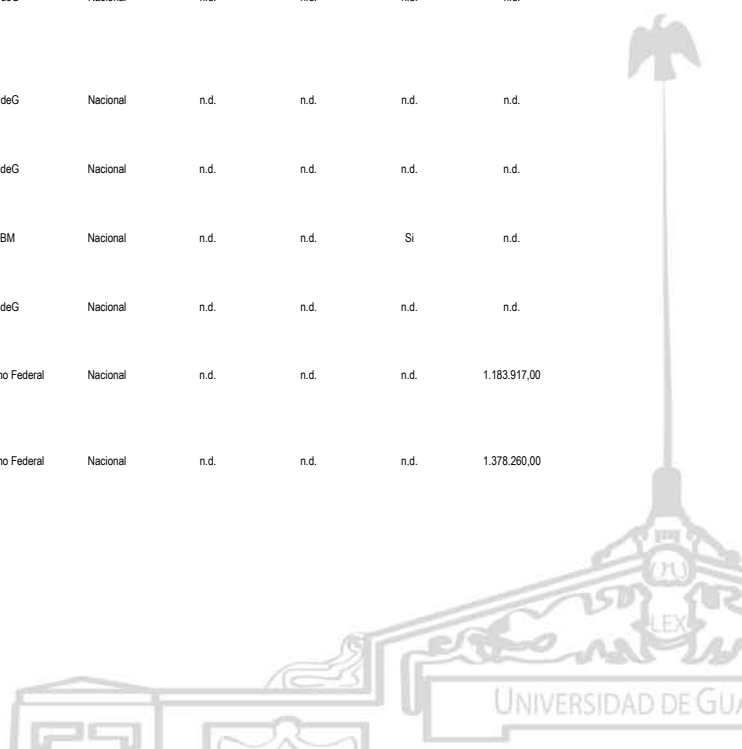


INVESTIGACIÓN

Proyectos de investigación, centros universitarios, 2011

Cuadro 1.9

Dependencia	Proyecto	Responsable	Tipo de proyecto	Proyecto realizado en función de demandas específicas del sector público, social o privado	Proyectos con uso de infraestructura en más de una sede	Fuente de financiamiento	Origen de financiamiento (nacional / extranjero)	Monto de financiamiento 2010	Monto de financiamiento acumulado	Participación de estudiantes	Monto obtenido
	Situación de la Investigación en el Departamento de Administración	Juan José Huerta Mata	Investigación básica	n.d.	n.d.	UdeG	Nacional	n.d.	n.d.	n.d.	n.d.
	Situación laboral de los estudiantes de licenciatura en México. El caso de la Universidad de Guadalajara	Salvador Carrillo Regalado	Investigación básica	n.d.	n.d.	UdeG	Nacional	115000	n.d.	Si	115000
	Sustentando el Desarrollo de Comunidades Rurales Norteamericanas a través de la Formación de Emprendedores	Jesús Arroyo Alejandro, María Isabel Corvera Valenzuela.	ND	n.d.	n.d.	UdeG	Nacional	1610000	n.d.	n.d.	1610000
	<i>The desire to serve the public in a young democracy: Do work experience under the old regime and citizen perceptions of corruption attenuate public service motivation?</i>	Nicolai Petrovsky, Jesús Gerardo Ríos Almodóvar.	Investigación básica	n.d.	n.d.	UdeG	Nacional	30000	n.d.	n.d.	30000
	Trayectorias de crecimiento y especialización de las zonas metropolitanas de la región Centro Occidente de México en los umbrales del siglo XXI	Marco Antonio Medina Ortega	Investigación básica	n.d.	n.d.	UdeG	Nacional	n.d.	n.d.	n.d.	n.d.
	Tutoría en el departamento de Recursos Humanos: acciones y resultados	Sara Robles Rodríguez	Investigación aplicada/consutoría	n.d.	n.d.	UdeG	Nacional	n.d.	n.d.	n.d.	n.d.
	Una opinión académica sobre el proyecto de iniciativa de reforma laboral del PRI	Jesús Gerardo Ríos Almodóvar	Investigación básica	n.d.	n.d.	UdeG	Nacional	n.d.	n.d.	n.d.	n.d.
	Universitarios y cultura de la legalidad en México. Un estudio de las percepciones sobre la cultura de la legalidad de los alumnos de licenciatura del CUCEA de la Universidad de Guadalajara.	Dr. Andrés Valdez Zepeda	Investigación básica	n.d.	n.d.	UdeG	Nacional	n.d.	n.d.	n.d.	n.d.
	Uso de grids computacionales para la mitigación de desastres naturales.	Durán Limón, Héctor Alejandro	Investigación aplicada/consutoría	Público	n.d.	COECYTJAL	Nacional	1373570	n.d.	Si	1373570
	Uso de las TICs en la enseñanza de la metodología de la investigación	Miguel Antonio Ruiz de Alba	Investigación aplicada/consutoría	n.d.	n.d.	UdeG	Nacional	n.d.	n.d.	n.d.	n.d.
	Validación de la norma oficial mexicana de pesca en el lago de Chapala	Manuel Guzmán Arroyo, Salvador Peniche Camps.	Investigación aplicada/consutoría	Público	n.d.	CONACYT	Nacional	30 000	n.d.	Si	30 000
	Valuación de acciones mexicanas mediante los modelos de Ohlson y Ohlson-Beta para firmas con ciclos de corto y largo plazos: Un análisis de co-integración	Antonio Ruiz Porras	Investigación aplicada/consutoría	n.d.	n.d.	UdeG	Nacional	n.d.	n.d.	n.d.	n.d.
	Veinte años después de la transición sistémica y el ajuste estructural: Desarrollo Regional y Aprendizaje Institucional en América Latina y Europa Central	Carlos Riojas	Investigación básica	n.d.	n.d.	UdeG	Nacional	n.d.	n.d.	n.d.	n.d.
	Verano e Invierno de la Investigación. Semillero de investigadores	Roberto Jiménez Vargas	Investigación aplicada/consutoría	n.d.	n.d.	UdeG	Nacional	n.d.	n.d.	n.d.	n.d.
	Viabilidad de un Impuesto Mínimo en el ISR	Rigoberto Reyes Altamirano	Investigación aplicada/consutoría	n.d.	n.d.	UdeG	Nacional	n.d.	n.d.	n.d.	n.d.
	Smarter cities innovation center	Víctor Larios	Investigación aplicada/consutoría	Privado	n.d.	IBM	Nacional	n.d.	n.d.	Si	n.d.
	Situación de los empresarios con enfoque turístico en Guadalajara y Puerto Vallarta	Roberto Jiménez Vargas	Investigación aplicada/consutoría	n.d.	n.d.	UdeG	Nacional	n.d.	n.d.	n.d.	n.d.
CUCEI	Estudio de estructuras y halos alrededor de nebulosas planetarias: análisis cinemático y espectropolarimetría	Silvana Guadalupe Navarro Jiménez	Básica	Público	n.d.	Gobierno Federal	Nacional	n.d.	n.d.	n.d.	1,183,917.00
	Estudio de propiedades y tribocorrosión de recubrimientos delgados sobre aleaciones biomédicas	Omar Jiménez Alemán	Básica	Público	n.d.	Gobierno Federal	Nacional	n.d.	n.d.	n.d.	1,378,260.00

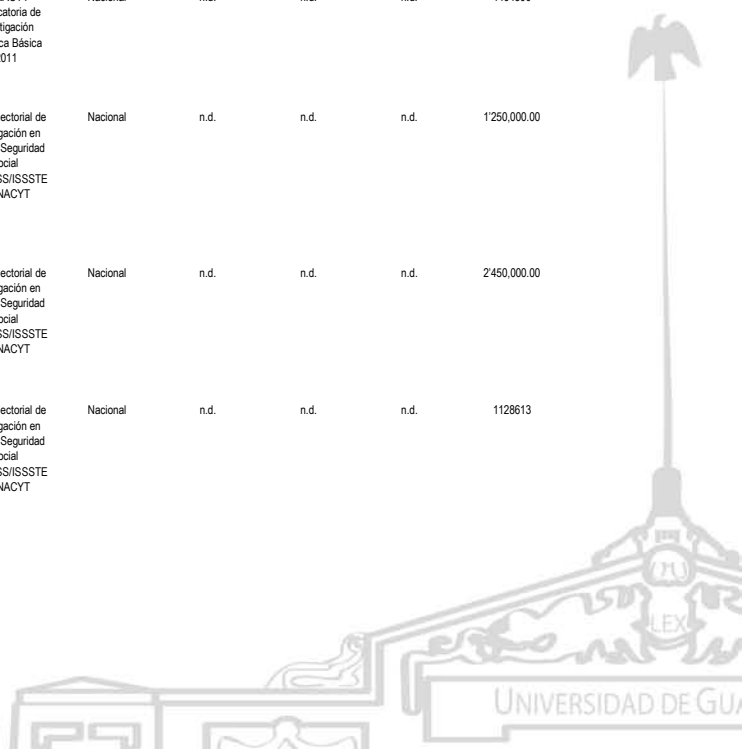


INVESTIGACIÓN

Proyectos de investigación, centros universitarios, 2011

Cuadro 1.9

Dependencia	Proyecto	Responsable	Tipo de proyecto	Proyecto realizado en función de demandas específicas del sector público, social o privado	Proyectos con uso de infraestructura en más de una sede	Fuente de financiamiento	Origen de financiamiento (nacional / extranjero)	Monto de financiamiento 2010	Monto de financiamiento acumulado	Participación de estudiantes	Monto obtenido
	Modelado, caracterización y aplicaciones del transistor de compuerta flotante de múltiples entradas de control	Agustín Santiago Medina Vázquez	Básica	Público	n.d.	Gobierno Federal	Nacional	n.d.	n.d.	n.d.	815,300.00
	Multiferrocitos magnetoeléctricos basados en óxidos funcionales: síntesis, caracterización y optimización de propiedades	Marco Leopoldo García Guaderrama	Básica	Público	n.d.	Gobierno Federal	Nacional	n.d.	n.d.	n.d.	1,960,989.17
	Estudio fundamental de procesos de adsorción sobre electrodos mediante espectroscopia de impedancia electroquímica y modulación de la capacitancia interfacial	Erika Roxana Larios Duran	Básica	Público	n.d.	Gobierno Federal	Nacional	n.d.	n.d.	n.d.	500,000.00
	Evaluación paleolimnológica del lago de Chapala (occidente de México) durante los últimos 10,000 años	Pedro Faustino Zarate Del Valle	Básica	Público	n.d.	Gobierno Federal	Nacional	n.d.	n.d.	n.d.	1,526,000.00
	Fortalecimiento de la infraestructura del centro de investigación en materiales de la Universidad de Guadalajara	Martin Flores Martínez	Básica	Público	n.d.	Gobierno Federal	Nacional	n.d.	n.d.	n.d.	4,800,000.00
	Expansión del equipo del centro de Investigaciones teóricas de cómputo científico de alto rendimiento para aplicaciones en ciencia y tecnología	José Alejandro Morales Valencia	Básica	Público	n.d.	Gobierno Federal	Nacional	n.d.	n.d.	n.d.	2,090,000.00
	Adquisición de equipo para la caracterización de aguas y sedimentos del río Lerma y el lago de Chapala a través de las especies químicas de metales pesados potencialmente tóxicas	Sergio Gómez Salazar	Básica	Público	n.d.	Gobierno Federal	Nacional	n.d.	n.d.	n.d.	2,848,410.10
	Generación de electricidad y desplazamiento por energía solar	Cesar Alberto Reynoso García	Desarrollo Experimental	Público	n.d.	Gobierno Estatal	Nacional	n.d.	n.d.	n.d.	163,000.00
	XXIV Congreso Nacional de Astronomía 2011	Simon Nicholas Kemp	Aplicada	Público	n.d.	Gobierno Estatal	Nacional	n.d.	n.d.	n.d.	346,000.00
	Encuentro de química inorgánica	Sara Angélica Cortes Llamas	Aplicada	Público	n.d.	Gobierno Estatal	Nacional	n.d.	n.d.	n.d.	381,618.00
	Sistema de visión computacional para reconocimiento, localización y determinación de pose para objetos 3d	Carlos Alberto López Franco	Aplicada	Público	n.d.	Gobierno Federal	Nacional	n.d.	n.d.	n.d.	878,000.00
	Modulación de la banda prohibida de energía desde el lejano ir hasta el uv mediante la síntesis de la aleación znxhg1-Xs	Miguel Ángel Santana Aranda	Básica	Público	n.d.	Gobierno Federal	Nacional	n.d.	n.d.	n.d.	861,000.00
CUCS	Estudio de mutaciones en la polimerasa viral que incrementan la replicación del virus de la hepatitis B, y disminuyen la respuesta al tratamiento en pacientes mexicanos.	Sánchez Orozco Laura Verónica	Básica	Si	No	CONACYT Convocatoria de Investigación Científica Básica 2011	Nacional	n.d.	n.d.	n.d.	1464500
	Evaluación de los anticuerpos anti-padi4 como un nuevo marcador serológico en la valoración clínica en artritis reumatoide y su correlación con haplotipos funcionales, expresión alélica y actividad enzimática de PADI 4	Muñoz Valle José Francisco	Básica	Si	No	Fondo Sectorial de Investigación en Salud y Seguridad Social SSA/IMSSI/ISSSTE CONACYT	Nacional	n.d.	n.d.	n.d.	1,250,000.00
	Evaluación de métodos inmunológicos de diagnóstico para la detección del virus de la hepatitis b (VHB), detección del DNA viral y determinación de genotipos en donadores de sangre y grupos de alto riesgo	Román Maldonado Sonia María	Básica	Si	No	Fondo Sectorial de Investigación en Salud y Seguridad Social SSA/IMSSI/ISSSTE CONACYT	Nacional	n.d.	n.d.	n.d.	2,450,000.00
	Estudio del efecto de la apolipoproteína e en dislipidemias en personas con sobrepeso u obesidad.	Ruiz Madrigal Bertha	Básica	Si	No	Fondo Sectorial de Investigación en Salud y Seguridad Social SSA/IMSSI/ISSSTE CONACYT	Nacional	n.d.	n.d.	n.d.	1128613

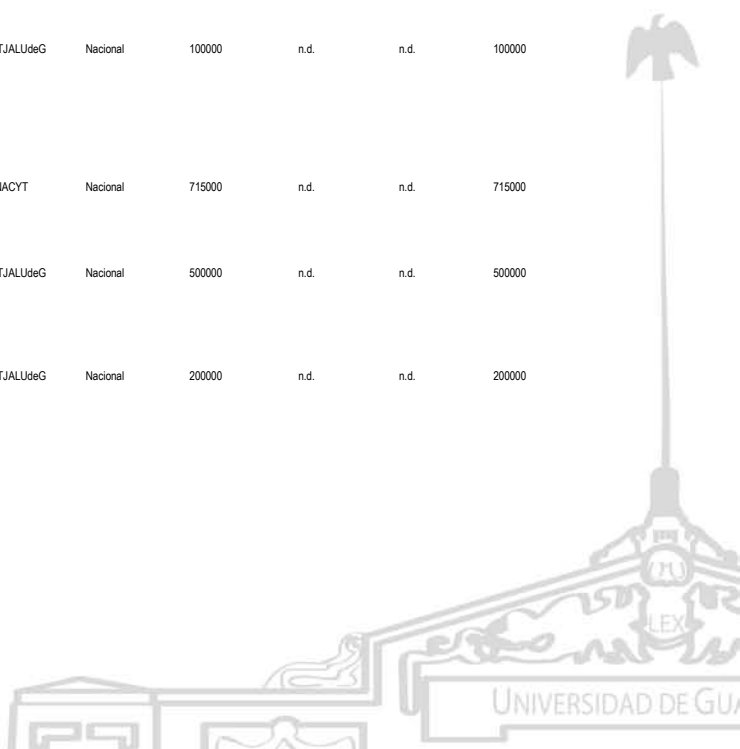


INVESTIGACIÓN

Proyectos de investigación, centros universitarios, 2011

Cuadro 1.9

Dependencia	Proyecto	Responsable	Tipo de proyecto	Proyecto realizado en función de demandas específicas del sector público, social o privado	Proyectos con uso de infraestructura en más de una sede	Fuente de financiamiento	Origen de financiamiento (nacional / extranjero)	Monto de financiamiento 2010	Monto de financiamiento acumulado	Participación de estudiantes	Monto obtenido
	Efecto de la terapia complementaria con ácido lipóico en el estado inflamatorio y oxidativo de pacientes con asma y rinitis alérgica	Siller López Fernando Rafael	Básica	Si	No	Fondo Sectorial de Investigación en Salud y Seguridad Social SSA/IMSS/ISSSTE CONACYT	Nacional	n.d.	n.d.	n.d.	n.d.
	Inulina de agave, una alternativa para disminuir los niveles de amoníaco sérico en pacientes con cirrosis hepática. Universidad de Guadalajara	Fafatis Morris Mary	Básica	Si	No	Fondo Sectorial de Investigación en Salud y Seguridad Social SSA/IMSS/ISSSTE CONACYT	Nacional	n.d.	n.d.	n.d.	650000
	Modelo de atención integral para la prevención y manejo de la enfermedad renal crónica en la Región Occidente de México	Armendáriz Borunda Juan Socorro	Básica	Si	No	FORDECY 2011-01	Nacional	n.d.	n.d.	n.d.	n.d.
	Cambio sociodemográfico y envejecimiento activo. Contribución científica para políticas públicas previsoras	Arias Merino Elva Dolores	Básica	Si	No	Fondo de Cooperación InterNacional en Ciencia y Tecnología Unión Europea - México (FONCICYT)	Internacional	2319600	n.d.	n.d.	2319600
	<i>Molecular profiling of stage II and III breast cancer in latin American women receiving standard of care treatment</i>	Daneri Navarro Adrián	Básica	Si	No	National Cancer InSite (NIH)	Internacional	4500000	n.d.	n.d.	4500000
	Evaluación de amplificaciones del gen HER2 como apoyo para la elección de la terapia que mejore las condiciones de vida en pacientes con cáncer de mama.	Ayala Madrigal María de la Luz	Básica	Si	No	COECYTJALUdeG	Nacional	600000	n.d.	n.d.	600000
	Asociación de los polimorfismos RS1698248 y RS35720349 del gen ZNF217 con cáncer colorrectal en pacientes mexicanos	Ayala Madrigal María de la Luz	Básica	Si	No	COECYTJALUdeG	Nacional	100000	n.d.	n.d.	100000
	Polimorfismo PRO12/ALA de PPARG2 y síndrome de insulinoresistencia.	Bastidas Ramirez Blanca Estela	Básica	Si	No	COECYTJALUdeG	Nacional	500000	n.d.	n.d.	500000
	Modificación de la apoptosis y senescencia inducida por cisplatino mediante la utilización de pentoxifilina en células de cáncer de cérvix	Bravo Cuellar Alejandro	Básica	Si	No	COECYTJALUdeG	Nacional	300000	n.d.	n.d.	300000
	Novedosa participación de la utoantí en la obliteración de moléculas pro-fibrogénicas en la fibrosis hepática experimental.	Bueno Topete Miriam Ruth	Básica	Si	No	COECYTJALUdeG	Nacional	500000	n.d.	n.d.	500000
	Búsqueda de variantes alélicas de los genes HPSE, LRP2, MAGI 1 y KCNMA1 asociadas al desarrollo de nefropatía diabética	Carrillo Pérez Ma. Del Carmen	Básica	Si	No	COECYTJALUdeG	Nacional	500000	n.d.	n.d.	500000
	Introducción a la investigación con un análisis de la influencia de polimorfismos en el gen AKT1 sobre el desarrollo de resistencia a insulina en personas consideradas sanas.	Carrillo Pérez Ma. Del Carmen	Básica	Si	No	COECYTJALUdeG	Nacional	100000	n.d.	n.d.	100000
	Inducción de apoptosis y alteración de la capacidad funcional y replicativa de células NK por influencia de mica recombinante	Del Toro Arreola Susana	Básica	Si	No	CONACYT	Nacional	715000	n.d.	n.d.	715000
	Eliminación mediada por células NK de células de carcinoma cervical a través de la inducción terapéutica de ligandos del receptor de activación NKG2D	Del Toro Arreola Susana	Básica	Si	No	COECYTJALUdeG	Nacional	500000	n.d.	n.d.	500000
	Participación de las proteasas de origen endógeno y exógeno en el daño valvular de la endocarditis infecciosa	Domínguez Hernández Miguel Ambrosio	Básica	Si	No	COECYTJALUdeG	Nacional	200000	n.d.	n.d.	200000




INVESTIGACIÓN

Proyectos de investigación, centros universitarios, 2011

Cuadro 1.9

Dependencia	Proyecto	Responsable	Tipo de proyecto	Proyecto realizado en función de demandas específicas del sector público, social o privado	Proyectos con uso de infraestructura en más de una sede	Fuente de financiamiento	Origen de financiamiento (nacional / extranjero)	Monto de financiamiento 2010	Monto de financiamiento acumulado	Participación de estudiantes	Monto obtenido
	La aromatasas como marcador pronóstico en pacientes con tumores astrocíticos.	Dueñas Jiménez Judith Marcela	Básica	Si	No	COECYTJAL	Nacional	600000	n.d.	n.d.	600000
	Es el polimorfismo (GT)N de la HO-1 un factor de riesgo para el desarrollo de hipertensión portal en pacientes con cirrosis hepática	Fafutis Morris Mary	Básica	Si	No	COECYTJAL	Nacional	100000	n.d.	n.d.	100000
	Transducción de linfocitos con vectores adenovirales para producción de proteínas recombinantes de utilidad en el tratamiento de enfermedades crónico-degenerativas.	García Bañuelos Jesús Javier	Básica	Si	No	COECYTJAL	Nacional	467000	n.d.	n.d.	467000
	Desarrollo de un implante multifuncional de quitosana para reparar defectos de cierre de la pared abdominal de neonatos. Modelo experimental en roedores	García Estrada Joaquín	Básica	Si	No	COECYTJAL	Nacional	584000	n.d.	n.d.	584000
	Efecto citotóxico, genotóxico e inmunológico de hojas de <i>Azadirachta indica</i> (NIM) en infusión por vía oral como tratamiento hipoglucemiante en ratas sanas y diabéticas Tipo II	García Iglesias Trinidad	Básica	Si	No	COECYTJAL	Nacional	220000	n.d.	n.d.	220000
	Evaluación del papel de las células y citoquinas inmunoregulatoras, su relación con el estrés oxidativo y el perfil de lípidos en personas con diferentes grados de obesidad	García Iglesias Trinidad	Básica	Si	No	COECYTJAL	Nacional	220000	n.d.	n.d.	220000
	Actividad anticonvulsiva, neurotoxicidad y toxicidad general del citral en ratas Wistar	Garzón de la Mora Pedro	Básica	Si	No	COECYTJAL	Nacional	100000	n.d.	n.d.	100000
	Prueba colorimétrica de sensibilidad en cepas de <i>Mycobacterium Tuberculosis</i> y especímenes clínicos	Gaviño Guerrero Verónica Ofmará	Básica	Si	No	COECYTJAL	Nacional	600000	n.d.	n.d.	600000
	Asociación de marcadores de riesgo metabólico, de inflamación y de estrés oxidativo con parámetros antropométricos en niños y adolescentes con sobrepeso y obesidad	González Hita Mercedes Elvira	Básica	Si	No	COECYTJAL	Nacional	560600	n.d.	n.d.	560600
	Comparación de los efectos de la privación del sueño sobre conductas tipo depresivas, precursores neuronales y células NG2+	González Hita Mercedes Elvira	Básica	Si	No	COECYTJAL	Nacional	500000	n.d.	n.d.	500000
	Prevalencia y diagnóstico de virus respiratorios en pacientes con infecciones agudas de vías respiratorias bajas (IAVRB) de la División de Pediatría del Hospital Civil de Guadalajara "Fray Antonio Alcalde"	Hernández Cañaveral Iván Isidro	Básica	Si	No	COECYTJAL	Nacional	600000	n.d.	n.d.	600000
	Prevalencia de bocavirus humano y metapneumovirus como causas de infección respiratoria baja aguda en pacientes pediátricos del Antiguo Hospital Civil de Guadalajara "Fray Antonio Alcalde"	Hernández Cañaveral Iván Isidro	Básica	Si	No	COECYTJAL	Nacional	100000	n.d.	n.d.	100000
	Determinación de los niveles de AGE/ALE y su relación con factores ambientales de la población que padece los principales enfermedades crónico degenerativas en el Estado de Jalisco	Hernández Nazara Zamira Helena	Básica	Si	No	COECYTJAL	Nacional	500000	n.d.	n.d.	500000
	Depresión, ansiedad y consumo de sustancias en migrantes mexicanos	López López José Luis	Básica	Si	No	PIMSA-Estados Unidos	Internacional	800000	n.d.	n.d.	800000




INVESTIGACIÓN

Proyectos de investigación, centros universitarios, 2011

Cuadro 1.9

Dependencia	Proyecto	Responsable	Tipo de proyecto	Proyecto realizado en función de demandas específicas del sector público, social o privado	Proyectos con uso de infraestructura en más de una sede	Fuente de financiamiento	Origen de financiamiento (nacional / extranjero)	Monto de financiamiento 2010	Monto de financiamiento acumulado	Participación de estudiantes	Monto obtenido
	Caracterización y correlación de la evolución clínica del genotipo H del virus de la hepatitis B (VHB) en pacientes con enfermedad crónica del hígado	Maldonado González Montserrat	Básica	Si	No	COECYTJAL	Nacional	500000	n.d.	n.d.	500000
	Efecto de los polimorfismos del gen de adiponectina sobre los niveles de lípidos y adiponectina plasmáticos en respuesta a una intervención dietética en sujetos con sobrepeso y obesidad	Martínez López Erika	Básica	Si	No	COECYTJAL	Nacional	500000	n.d.	n.d.	500000
	Estudio de aislamientos de Giardia Lamblia a partir de quistes de muestras fecales humanas obtenidas de pacientes del estado de Jalisco para probar su sensibilidad al efecto de la curcumina como antiparasitario natural	Mendoza Magaña María Luisa	Básica	Si	No	COECYTJAL	Nacional	100000	n.d.	n.d.	100000
	El efecto del Drotrecogin Alfa Activado más el procedimiento VAC en pancreatitis aguda severa	Miranda Díaz Alejandra	Básica	Si	No	COECYTJAL	Nacional	589000	n.d.	n.d.	589000
	Obesidad abdominal, biomarcadores de inflamación, dislipidemias y polimorfismos en CCR2, PPARγ y PGC-1α como factores de susceptibilidad para el desarrollo y severidad de resistencia a la insulina y síndrome metabólico, en población mestiza de Jalisco	Navarro Hernández Rosa Elena	Básica	Si	No	COECYTJAL	Nacional	573000	n.d.	n.d.	573000
	Transducción de linfocitos con vectores adenovirales para producción de proteínas recombinantes de utilidad en el tratamiento de enfermedades crónico-degenerativas	Navarro Hernández Rosa Elena	Básica	Si	No	COECYTJAL	Nacional	100000	n.d.	n.d.	100000
	Asociación de haplotipos de IL-10 con la producción de anticuerpos en pacientes con Lupus Eritematoso Generalizado y Síndrome de Sjögren Primario	Palafox Sánchez Claudia	Básica	Si	No	CONACYT	Nacional	720000	n.d.	n.d.	720000
	Evaluación del efecto anti-inflamatorio y antioxidante de la Curcumina con Myo-Inositol en un modelo de infusión de Beta-Amiloide en rata	Ramírez Herrera Mario Alberto	Básica	Si	No	COECYTJAL	Nacional	500000	n.d.	n.d.	500000
	Rol de N. Asteroides en la enfermedad de Parkinson primaria	Rivas Carrillo Jorge David	Básica	Si	No	COECYTJAL	Nacional	400000	n.d.	n.d.	400000
	Libro de Bacteriología Médica	Rivas Carrillo Jorge David	Básica	Si	No	COECYTJAL	Nacional	80000	n.d.	n.d.	80000
	Transferencias intergeneracionales durante la vejez: Un enfoque comprensivo sobre el cuidado institucional	Robles Silva Leticia	Básica	Si	No	CONACYT	Nacional	931000	n.d.	n.d.	931000
	La autoestima como herramienta en la disminución del índice de Bullying (proyecto a realizar por estudiantes de 5º semestre de Psicología: Abarca Navarro Victor Alejandro, Araiza González Andrea, Salazar Astrid Euadne, Zúñiga Núñez Eva)	Salazar Estrada José Guadalupe	Básica	Si	No	COECYTJAL	Nacional	100000	n.d.	n.d.	100000
	Estrategia antifibrótica con RNA interferente para el receptor canabinoide CB1 en células estelares hepáticas en cultivo en fibrosis hepática	Sandoval Rodríguez Ana Soledad	Básica	Si	No	CONACYT	Nacional	996000	n.d.	n.d.	996000
	Relación de polimorfismo de repetición de nucleótidos GT del gen de hemoxygenasa-1 y la capacidad antioxidante en pacientes pediátricos con sepsis	Siller López Fernando Rafael	Básica	Si	No	COECYTJAL	Nacional	450000	n.d.	n.d.	450000

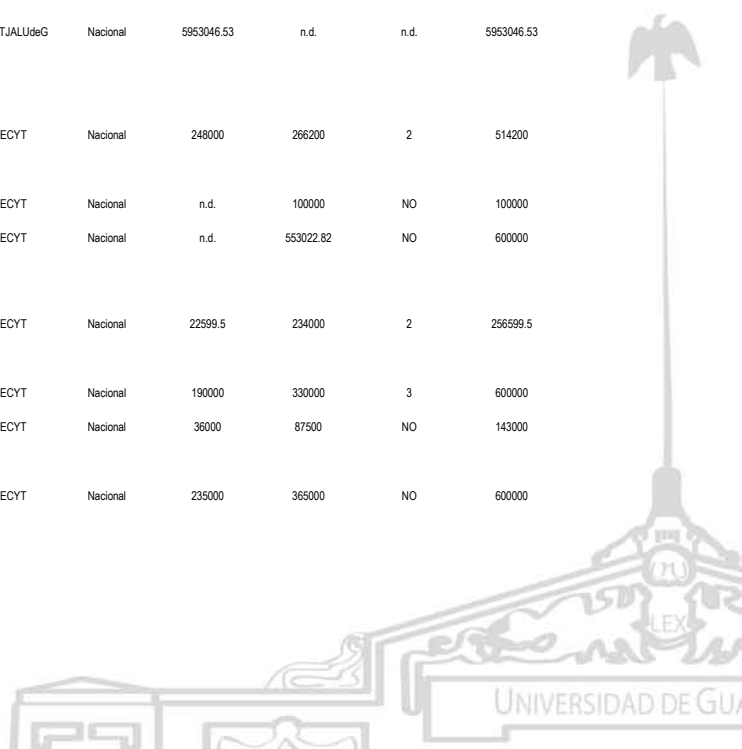


INVESTIGACIÓN

Proyectos de investigación, centros universitarios, 2011

Cuadro 1.9

Dependencia	Proyecto	Responsable	Tipo de proyecto	Proyecto realizado en función de demandas específicas del sector público, social o privado	Proyectos con uso de infraestructura en más de una sede	Fuente de financiamiento	Origen de financiamiento (nacional / extranjero)	Monto de financiamiento 2010	Monto de financiamiento acumulado	Participación de estudiantes	Monto obtenido
	Eficacia de una nueva estrategia terapéutica que combina dinitrato de isosorbide y quitosana como terapia vasodilatadora y de barrera en el cierre de úlceras en pacientes con pie diabético, estudio comparativo doble ciego controlado con placebo	Totsuka Sutto Sylvia Elena	Básica	Si	No	COECYTJAL	Nacional	400000	n.d.	n.d.	400000
	Regulación de cinasas del utoantígenos SRP72 presente en enfermedades reumáticas, inducido por IL-BETA en cultivos	Vázquez del Mercado Espinoza Mónica	Básica	Si	No	COECYTJAL	Nacional	500000	n.d.	n.d.	500000
	Efecto de la enfermedad periodontal en madres gestantes sobre el daño al ADN así como su potencial teratogénico y su relación con el bajo peso del neonato	Zamora Pérez Ana Lourdes	Básica	Si	No	COECYTJAL	Nacional	250000	n.d.	n.d.	250000
	Inulina de agave, una alternativa para disminuir los niveles de amonio sérico en pacientes con cirrosis hepática	Fafutis Morris Mary	Básica	Si	No	CONACYT	Nacional	650000	n.d.	n.d.	650000
	Evaluación de métodos inmunológicos de diagnóstico para la detección del virus de la hepatitis B (VHB), detección del DNA VIRAL y determinación de genotipos en donadores de sangre y grupos de alto riesgo	Román Maldonado Sonia Ma.	Básica	Si	No	CONACYT	Nacional	2450000	n.d.	n.d.	2450000
	Estudio del efecto de la apolipoproteína e en dislipidemias en personas con sobrepeso u obesidad	Ruiz Madrigal Bertha	Básica	Si	No	CONACYT	Nacional	1128613	n.d.	n.d.	1128613
	Efecto de la terapia complementaria con ácido lipóico en el estado inflamatorio y oxidativo de pacientes con asma y rinitis	Siller López Fernando Rafael	Básica	Si	No	CONACYT	Nacional	1105000	n.d.	n.d.	1105000
	Distribución espacial de enfermedades emergentes y reemergentes en el Occidente de México	Lozano Kasten Felipe de Jesús	Básica	Si	No	CONACYT FORDECYT Colima	Nacional	749219.29	n.d.	n.d.	749219.29
	Caracterización Inmunológico-Molecular de hepatitis virales en la etnia huichol y población mestiza en México: ¿qué nos hace diferentes del resto del mundo?	Fierro González Nora Alma	Básica	Si	No	CONACYT	Nacional	1400000	n.d.	n.d.	1400000
	Expresión génica en cáncer de mama: Propuesta de un centro regional de microarreglos	Daneri Navarro Adrián	Básica	Si	No	COECYTJALUdeG	Nacional	5000000	n.d.	n.d.	5000000
	Creación de un laboratorio de referencia regional especializado en virología, con el objeto de estudiar las hepatitis virales y otras infecciones emergentes.	Panduro Cerda Arturo	Básica	Si	No	COECYTJALUdeG	Nacional	5953046.53	n.d.	n.d.	5953046.53
CUCSH	Evaluación del modelo por competencias en la actualización de directivos y sus prácticas de gestión	Ana Cecilia Valencia Aguirre		Si	No	COECYT	Nacional	248000	266200	2	514200
	Revista Universitaria en línea Desarrollo Social	Martha Leticia Brambila López		Si	No	COECYT	Nacional	n.d.	100000	NO	100000
	Modernización del laboratorio de Geografía Física del departamento de Geografía y ordenación territorial	Armando Juárez		Si	No	COECYT	Nacional	n.d.	553022.82	NO	600000
	Observatorios de televisión en la escuela: un espacio para desarrollar la interacción crítica y creativa	Guillermo Orozco Gómez		Si	No	COECYT	Nacional	22599.5	234000	2	256599.5
	Atlas en los movimientos sociales en Jalisco	José Igor González Aguirre		Si	No	COECYT	Nacional	190000	330000	3	600000
	La organización social tradicional de los huicholes y las políticas públicas que plantean desarrollo humano	José de Jesús Torres Contreras		Si	No	COECYT	Nacional	36000	87500	NO	143000
	El perfil competitivo de la región universitaria en Jalisco	Juan Carlos Sustay Delgado		Si	No	COECYT	Nacional	235000	365000	NO	600000

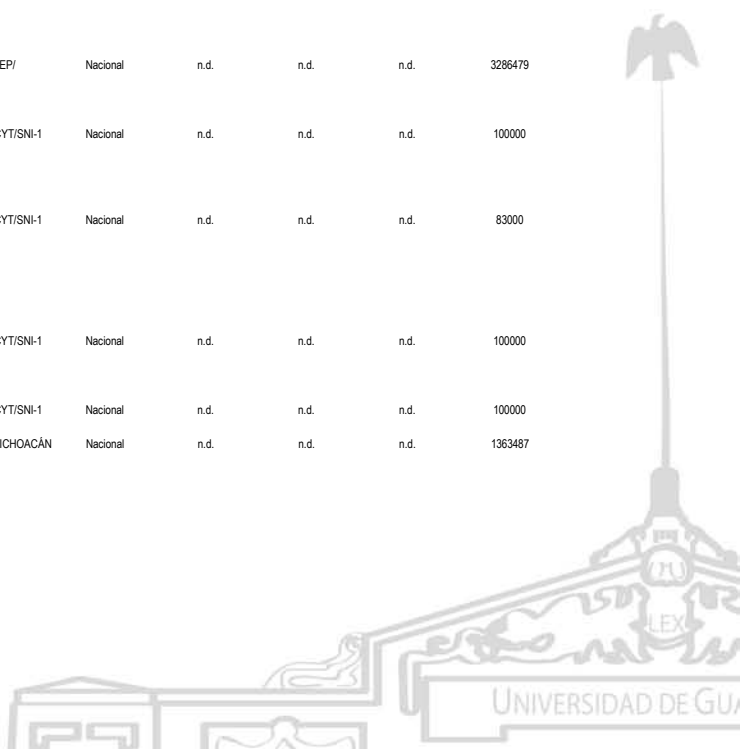


INVESTIGACIÓN

Proyectos de investigación, centros universitarios, 2011

Cuadro 1.9

Dependencia	Proyecto	Responsable	Tipo de proyecto	Proyecto realizado en función de demandas específicas del sector público, social o privado	Proyectos con uso de infraestructura en más de una sede	Fuente de financiamiento	Origen de financiamiento (nacional / extranjero)	Monto de financiamiento 2010	Monto de financiamiento acumulado	Participación de estudiantes	Monto obtenido
	Difusión de Investigaciones en relaciones internacionales en la Universidad de Guadalajara	Lourdes Margarita Arce Rodríguez		Si	No	COECYT	Nacional	0	100000	NO	180000
	Investigación, intervención y desarrollo comunitario de tala vinculado a la Universidad de Guadalajara	Ma. Del Sol Orozco Aguirre		Si	No	COECYT	Nacional	191316.95	321439.92	10	600000
	Publicación de un libro que aporta conocimiento de la formación de investigadores	María Guadalupe Moreno Bayardo		Si	No	COECYT	Nacional	53250	60750	NO	114000
	Revista electrónica "Diálogos sobre la educación, temas actuales en investigación educativa"	Teresita de Jesús Montiel Ramos		Si	No	COECYT	Nacional	17000	83000	NO	100000
	Percepción ciudadana de la cultura científica	Martha Vergara Fregoso		Si	No	COECYT	Nacional	0	336500	1	600000
	Principios de historia funcional de la lengua española	Gallegos Shibya Alfonso		Si	No	SEPI/CONACYT	Nacional	n.d.	n.d.	n.d.	356316
	Características de las funciones ejecutivas en pacientes adictos a la cocaína en diferentes etapas del periodo de abstinencia	Inozemtseva Olga		Si	No	SEPI/CONACYT	Nacional	n.d.	n.d.	n.d.	264500
	Nosotros no somos mexicanos. Análisis del discurso indígena y sobre los indígenas en las políticas educativas y en las perspectivas propias.	Corona Berkin Sarah Dra.		Si	No	SEPI/CONACYT	Nacional	n.d.	n.d.	n.d.	584200
	Perfil neuropsicológico del trastorno por déficit de atención con hiperactividad (TDAH) en niños mexicanos y su correlación con el factor familiar determinado por condiciones psicosociales y polimorfismos de los genes DAT1, DRD4 y DRD5.	Matute Villaseñor María Esmeralda Dra.		Si	No	SEPI/CONACYT	Nacional	n.d.	n.d.	1	1137350
	Funcionamiento ejecutivo y procesamiento emocional en pacientes con intento suicida.	Sánchez Loyo Luis Miguel		Si	No	SEPI/CONACYT	Nacional	n.d.	n.d.	1	579600
	El sistema de seguridad pública en el estado de Jalisco y sus municipios	Haro Reyes Dante Jaime		Si	No	FOMIXJAL 2008-08	Nacional	n.d.	n.d.	n.d.	250000
	Caracterización de los Estilos de Pensamiento en la Educación Superior	Valadez Huizar Martha		Si	No	FOMIXJAL 2008-11	Nacional	n.d.	n.d.	n.d.	400000
	Hacia una sociología del amor: representaciones y prácticas en torno al amor y la relación de pareja en jóvenes de la zona metropolitana de Guadalajara	Rodríguez Salazar Tania		Si	No	SEPI/CONACYT	Nacional	n.d.	n.d.	1	604900
	Las políticas públicas federales en materia de seguridad pública y su impacto en el Estado de Jalisco	Moloznezh Gruer Marcos Pablo		Si	No	SEPI/CONACYT	Nacional	n.d.	n.d.	n.d.	1725000
	Dimensiones estratégicas y alternativas de la integración autónoma de Latinoamérica y el Caribe (2010-2012)	Jaime Preciado Coronado		Si	No	SEPI	Nacional	n.d.	n.d.	n.d.	3286479
	La importancia de llamarse Martínez Negrete, familia, fortuna y redes sociales y económicas en el siglo XIX. Tapatío	Gladys Teresa Lizama		Si	No	CONACYT/SNI-1	Nacional	n.d.	n.d.	n.d.	100000
	Diseño institucional y eficacia en el acceso de la información pública. un estudio comparativo de los órganos garantes del Centro de Occidente (Jalisco, Michoacán y Colima)	Alicia Gómez		Si	No	CONACYT/SNI-1	Nacional	n.d.	n.d.	n.d.	83000
	Adictos traficantes, el comercio y el control de llamadas nefandas drogas en Jalisco (1917-1933)	Jorge Alberto Trujillo Bretón		Si	No	CONACYT/SNI-1	Nacional	n.d.	n.d.	n.d.	100000
	El retrato en la España contemporánea	Teresa Georgina Arce		Si	No	CONACYT/SNI-1	Nacional	n.d.	n.d.	n.d.	100000
	Oferta educativa y demanda laboral en el estado de Michoacán	Josefina Caillicó López		Si	No	FOMIX MICHOACÁN	Nacional	n.d.	n.d.	n.d.	1363487

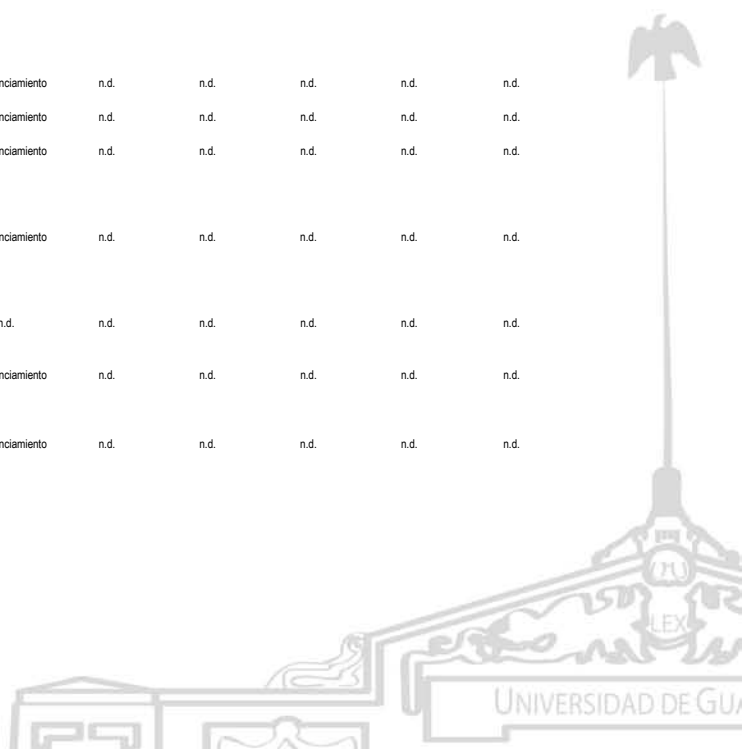


INVESTIGACIÓN

Proyectos de investigación, centros universitarios, 2011

Cuadro 1.9

Dependencia	Proyecto	Responsable	Tipo de proyecto	Proyecto realizado en función de demandas específicas del sector público, social o privado	Proyectos con uso de infraestructura en más de una sede	Fuente de financiamiento	Origen de financiamiento (nacional / extranjero)	Monto de financiamiento 2010	Monto de financiamiento acumulado	Participación de estudiantes	Monto obtenido
	Dificultades epistemológicas, teóricas y conceptuales que impiden la armonización legislativa en materia de derecho de consumo y protección al consumidor en el marco de los tratados de libre	María Amelia Solórzano	Básica	No	No	Sin financiamiento	n.d.	n.d.	n.d.	n.d.	n.d.
	Transformaciones de la seguridad nacional estadounidense.	Abelardo Rodríguez Sumano	Básica	No	No	Sin financiamiento	n.d.	n.d.	n.d.	n.d.	n.d.
	Significado del género gramatical	Adriana Rosalina Galván Torres	Básica	Si	No	Sin financiamiento	n.d.	n.d.	n.d.	n.d.	n.d.
	Fundaciones pías y efectos de la Cédula de Consolidación de Vales Reales en el Obispado de Guadalajara	Agueda Jiménez Pelayo	Básica	Si	No	Sin financiamiento	n.d.	n.d.	n.d.	n.d.	n.d.
	Aspectos filosóficos en el proceso de procuración, donación y trasplante de órganos	Alberto Cuauhtémoc Mayorga Madrigal	Básica	No	No	Sin financiamiento	n.d.	n.d.	n.d.	n.d.	n.d.
	Geopolítica, geoeconomía, política exterior y posición estructural de Brasil en el Sistema Político Internacional de PosGuerra Fria	Alberto Rocha Valencia	Básica	No	No	Sin financiamiento	n.d.	n.d.	n.d.	n.d.	n.d.
	Razonamiento moral en estudiantes de filosofía	Alejandro Cesar Antonio Luna Bernal	Básica	Si	No	Sin financiamiento	n.d.	n.d.	n.d.	n.d.	n.d.
	Argumentación y estrategias de afrontamiento del conflicto en estudiantes universitarios	Alejandro César Antonio Luna Bernal	Básica	No	No	Sin financiamiento	n.d.	n.d.	n.d.	n.d.	n.d.
	Corpus para la descripción gramatical del tepehuano del sur	Alfonso Gallegos Shibya	Básica	No	No	Sin financiamiento	n.d.	n.d.	n.d.	n.d.	n.d.
	Filosofía e interculturalidad desde Idoamérica	Alfonso Ibáñez Izquierdo	Básica	n.d.	No	Sin financiamiento	n.d.	n.d.	n.d.	n.d.	n.d.
	Diseño Institucional y Acceso a la Información Pública. Un estudio comparativo de los órganos garantes del centro occidente: Jalisco, Michoacán y Colima.	Alicia Gómez López	Básica	No	No	Sin financiamiento	n.d.	n.d.	n.d.	n.d.	n.d.
	Abastecimiento y contaminación del agua en la región de la cuenca del río Santiago. El cambio en la gestión, control y distribución de los usos del agua y su impacto en el paisajes ecológico de la región	Alicia Torres Rodríguez	Básica	No	No	Sin financiamiento	n.d.	n.d.	n.d.	n.d.	n.d.
	Nuevas tecnologías y comunicación <i>on line</i> entre hogares urbanos con migrantes en Estados Unidos: estudio de dos colonias urbano-populares en la Zona Metropolitana de Guadalajara	Alma Leticia Flores Avila	Básica	No	No	Sin financiamiento	n.d.	n.d.	n.d.	n.d.	n.d.
	El cine independiente y moderno en México.	Álvaro Arturo Fernández Reyes	Básica	No	No	Sin financiamiento	n.d.	n.d.	n.d.	n.d.	n.d.
	Resiliencia en familias monoparentales	Amelia Berenice Barrañán De Anda	Básica	Si	No	Sin financiamiento	n.d.	n.d.	n.d.	n.d.	n.d.
	El papel de APEC frente al cambio climático y la adopción del modelo de desarrollo verde en las economías miembro.	Ana Bertha Cuevas Tello	Básica	n.d.	No	Sin financiamiento	n.d.	n.d.	n.d.	n.d.	n.d.
	El imaginario de las figuras de autoridad escolar en adolescentes: propuesta para la conformación de la conciencia ciudadana	Ana Cecilia Valencia Aguirre	Básica	Si	No	Sin financiamiento	n.d.	n.d.	n.d.	n.d.	n.d.
	Violencia escolar entre pares: actores y familia	Ana Leticia del Carmen Calvo Vargas	Básica	n.d.	n.d.	n.d.	n.d.	n.d.	n.d.	n.d.	n.d.
	El perfil laboral de los académicos del CUCSH y su relación con el desarrollo humano sustentable	Ana Martha Belmonte Herrera	Básica	n.d.	No	Sin financiamiento	n.d.	n.d.	n.d.	n.d.	n.d.
	La fiesta como elemento de identidad. La fiesta de los tastoanes	Anabel Castillón Quintero	Básica	No	No	Sin financiamiento	n.d.	n.d.	n.d.	n.d.	n.d.

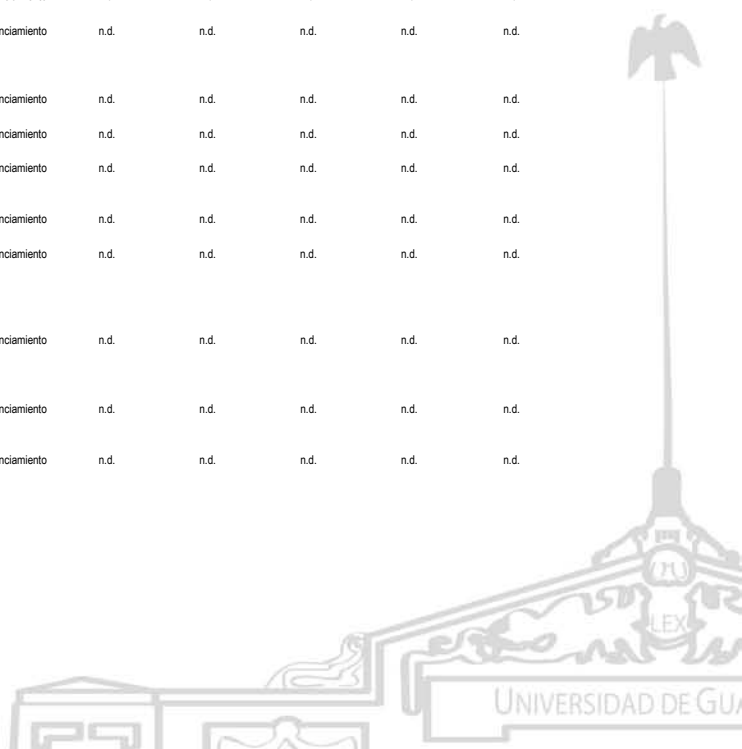


INVESTIGACIÓN

Proyectos de investigación, centros universitarios, 2011

Cuadro 1.9

Dependencia	Proyecto	Responsable	Tipo de proyecto	Proyecto realizado en función de demandas específicas del sector público, social o privado	Proyectos con uso de infraestructura en más de una sede	Fuente de financiamiento	Origen de financiamiento (nacional / extranjero)	Monto de financiamiento 2010	Monto de financiamiento acumulado	Participación de estudiantes	Monto obtenido
	Contexto institucional en Jalisco en torno a la infancia. Un acercamiento a las instituciones públicas dirigidas a la niñez y a la experiencia de los pequeños sujetos.	Anayanci Fregoso Centeno	Básica	No	No	Sin financiamiento	n.d.	n.d.	n.d.	n.d.	n.d.
	Inteligencia espacial y competencias en la formación profesional del Geógrafo	Andrzej Mieczyslaw Zeromski	Básica	No	No	Sin financiamiento	n.d.	n.d.	n.d.	n.d.	n.d.
	El uso de Skype en clase de idioma.	Anne-Catherine Didier	Básica	Si	No	Sin financiamiento	n.d.	n.d.	n.d.	n.d.	n.d.
	Análisis del rol de los asistentes de FLE en los Programas de la Licenciatura en Didáctica del Francés como Lengua Extranjera (LIDIFLE) y de Cursos de Lengua Extranjera (CELEX) del DELEM	Anne-Catherine Didier	Básica	n.d.	No	Sin financiamiento	n.d.	n.d.	n.d.	n.d.	n.d.
	Análisis de los factores bioclimáticos en la zona noroeste de la ribera del lago de Chapala, el clima y la confortabilidad humana.	Antonio González Salazar	Básica	Si	No	Sin financiamiento	n.d.	n.d.	n.d.	n.d.	n.d.
	Violencia en la relación de noviazgo	Antonio Sandoval Ávila		n.d.	n.d.	n.d.	n.d.	n.d.	n.d.	n.d.	n.d.
	Importancia de metodologías de evaluación de tierras en la Licenciatura de Geografía y Ordenación Territorial de la Universidad de Guadalajara	Armando Juárez	Básica	No	No	Sin financiamiento	n.d.	n.d.	n.d.	n.d.	n.d.
	Un tapatio en Cádiz y un venezolano en Guadalajara. Aportes ilustrados al despuntar la nación mexicana 1790-1830	Armando Martínez Moya	Básica	n.d.	No	Sin financiamiento	n.d.	n.d.	n.d.	n.d.	n.d.
	Empleo y educación superior. Trayectorias laborales de egresados de la Universidad de Guadalajara.	Beatriz Adriana Bustos Torres	Básica	n.d.	No	Sin financiamiento	n.d.	n.d.	n.d.	n.d.	n.d.
	Manual de métodos literarios. Teoría y práctica del análisis textual y narratológico	Blanca Estela Ruiz Zaragoza	Básica	Si	No	Sin financiamiento	n.d.	n.d.	n.d.	n.d.	n.d.
	El estatuto ontológico y pragmático-semiótico del personaje	Brahiman Saganogo	Básica	n.d.	No	Sin financiamiento	n.d.	n.d.	n.d.	n.d.	n.d.
	La representación de la madre y la maternidad en algunas narradoras mexicanas recientes	Cándida Elizabeth Vivero Marín	Básica	No	No	Sin financiamiento	n.d.	n.d.	n.d.	n.d.	n.d.
	El sistema de salud en México: entre la fragmentación y la universalidad	Carlos Eduardo Barba Solano	Básica	Si	No	Sin financiamiento	n.d.	n.d.	n.d.	n.d.	n.d.
	Análisis y diagramación de argumental	Carlos Fernando Ramírez González	Básica	Si	No	Sin financiamiento	n.d.	n.d.	n.d.	n.d.	n.d.
	Comparativa del pensamiento económico en la Nueva Galicia durante la primera mitad del siglo XIX.	Carlos Fregoso Genris	Básica	No	No	Sin financiamiento	n.d.	n.d.	n.d.	n.d.	n.d.
	La trayectoria familiar monoparental	Carmen Patricia de Aguinaga	Básica	No	No	Sin financiamiento	n.d.	n.d.	n.d.	n.d.	n.d.
	El mercado laboral de China: 2000-2010	Cecilia Escobedo Torres	Básica	No	No	Sin financiamiento	n.d.	n.d.	n.d.	n.d.	n.d.
	Los costos socioambientales de las nuevas fuentes para el abasto urbano	Cecilia Lezama Escalante	Básica	Si	No	Sin financiamiento	n.d.	n.d.	n.d.	n.d.	n.d.
	de agua. El caso de la presa "El Zapotillo"	Claudia Ávila González	Básica	Si	No	Sin financiamiento	n.d.	n.d.	n.d.	n.d.	n.d.
	La formación de competencias profesionales en escenarios de globalización. El papel de la universidad pública.	Cristina Aparicio Ávila	Básica	Si	No	Sin financiamiento	n.d.	n.d.	n.d.	n.d.	n.d.
	Percepción de la Ciencia y la Tecnología en la esfera Político-Económica : caso Guadalajara	Cristina Cárdenas Castillo	Básica	n.d.	No	Sin financiamiento	n.d.	n.d.	n.d.	n.d.	n.d.
	Viajeros y Educación en Guadalajara durante el siglo XIX.	Cristina Estrada Pineda	Básica	n.d.	No	Sin financiamiento	n.d.	n.d.	n.d.	n.d.	n.d.
	Estudio cuali-cuantitativo del apoyo social recibido por los internos sentenciados en el CRS de Jalisco	Cristina Guadalupe Palomar Vereá	Básica	No	No	Sin financiamiento	n.d.	n.d.	n.d.	n.d.	n.d.

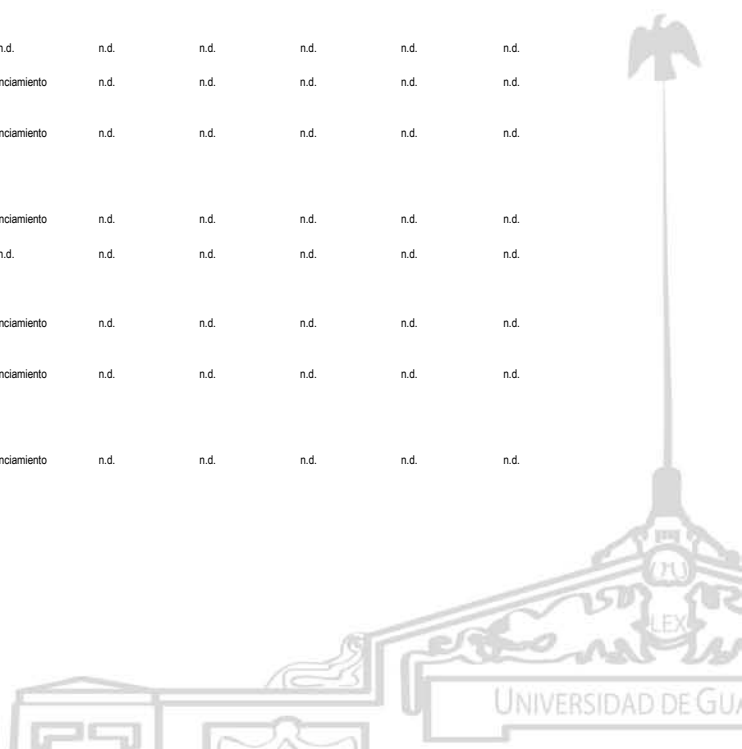


INVESTIGACIÓN

Proyectos de investigación, centros universitarios, 2011

Cuadro 1.9

Dependencia	Proyecto	Responsable	Tipo de proyecto	Proyecto realizado en función de demandas específicas del sector público, social o privado	Proyectos con uso de infraestructura en más de una sede	Fuente de financiamiento	Origen de financiamiento (nacional / extranjero)	Monto de financiamiento 2010	Monto de financiamiento acumulado	Participación de estudiantes	Monto obtenido
	La cultura institucional de género en la UdeG: su incorporación subjetiva. (Fase cualitativa)	Daisuke Kishi	Básica	n.d.	No	Sin financiamiento	n.d.	n.d.	n.d.	n.d.	n.d.
	El lenguaje y las costumbres en la segunda generación de los migrantes mexicanos en Japón	David Carbajal López	Básica	Si	No	Sin financiamiento	n.d.	n.d.	n.d.	n.d.	n.d.
	La epidemia de tifo exantemático de 1814 en el obispado de Guadalajara	Diana Elena Serrano Camarena	Básica	Si	No	Sin financiamiento	n.d.	n.d.	n.d.	n.d.	n.d.
	Las políticas de competitividad industrial de las pequeñas y medianas empresas en las economías en desarrollo de Asia Pacífico: 1999 - 2009	Diana Sagástegui Rodríguez	Básica	No	No	Sin financiamiento	n.d.	n.d.	n.d.	n.d.	n.d.
	Prácticas culturales epistémicas con uso de tecnologías digitales en jóvenes escolares	Dinora Hernández López	Básica	Si	No	Sin financiamiento	n.d.	n.d.	n.d.	n.d.	n.d.
	La influencia de la filosofía de la Escuela de Frankfurt en la Filosofía Latinoamericana.	Eduardo Cruz Ávila	Básica	n.d.	No	Sin financiamiento	n.d.	n.d.	n.d.	n.d.	n.d.
	Niños cargadores o "diablos" en el mercado de abastos. ¿Abandono escolar?	Eduardo Cruz Ávila	Básica	Si	No	Sin financiamiento	n.d.	n.d.	n.d.	n.d.	n.d.
	¿Abandono escolar? Niños cargadores o "diablos" en el mercado de abastos.	Elba Lomeli Mijes	Básica	n.d.	No	Sin financiamiento	n.d.	n.d.	n.d.	n.d.	n.d.
	Epistemologías incommensurables del desarrollo sustentable: la agenda 21 y la teoría de la sociedad del riesgo de Ulrich Beck	Elena de la Paz Hernández Águila	Básica	n.d.	No	Sin financiamiento	n.d.	n.d.	n.d.	n.d.	n.d.
	Metrópolis en transición. La zona metropolitana de Guadalajara: su desarrollo económico y sus empresarios.	Elizabeth Margarita Hernández López	Básica	No	No	Sin financiamiento	n.d.	n.d.	n.d.	n.d.	n.d.
	Seguimiento a Egresados	Elizabeth Vargas García	Básica	n.d.	No	Sin financiamiento	n.d.	n.d.	n.d.	n.d.	n.d.
	El rol de Estados Unidos y de las Naciones Unidas en el sistema internacional de la Post Guerra Fría	Elsa Celia Cervantes Medina	Básica	n.d.	No	Sin financiamiento	n.d.	n.d.	n.d.	n.d.	n.d.
	Los factores psicosociales que intervienen en la salud, bienestar laboral y personal de empleados administrativos del CUCSH.	Enrique E. Sánchez Ruiz	Básica	No	No	Sin financiamiento	n.d.	n.d.	n.d.	n.d.	n.d.
	Hacia un Cluster del audiovisual en Jalisco. Proyecto de diagnóstico	Enrique Valencia Lomeli	Básica	n.d.	No	Sin financiamiento	n.d.	n.d.	n.d.	n.d.	n.d.
	Matriz del sistema de protección social en México y su comparación con Corea del Sur	Erika María Ramírez Díez	Básica	No	No	Sin financiamiento	n.d.	n.d.	n.d.	n.d.	n.d.
	Discursos juveniles	Ernesto Briseño Pimentel		n.d.	n.d.	n.d.	n.d.	n.d.	n.d.	n.d.	n.d.
	Dialéctica, sociedad e historia en la obra de Theodor Adorno	Esmeralda Matute Villaseñor	Básica	No	No	Sin financiamiento	n.d.	n.d.	n.d.	n.d.	n.d.
	Efecto de la complejidad silábica en la lectura de niños hispanohablantes con dislexia. Un estudio a través de movimientos oculares	Esperanza Loera Ochoa	Básica	No	No	Sin financiamiento	n.d.	n.d.	n.d.	n.d.	n.d.
	La defensa de los derechos supraindividuales en Jalisco	Federico de la Torre de la Torre	Desarrollo experimental	Si	No	Sin financiamiento	n.d.	n.d.	n.d.	n.d.	n.d.
	Cultura de la invención y de las exposiciones en Jalisco en el siglo XIX y principios del XX	Fernando Miguel Leal Carretero		n.d.	n.d.	n.d.	n.d.	n.d.	n.d.	n.d.	n.d.
	El papel de la teoría en la investigación en ciencias sociales	Fidelina González Llerenas	Básica	n.d.	No	Sin financiamiento	n.d.	n.d.	n.d.	n.d.	n.d.
	Prostitución y prostitutas en Guadalajara: entre la condena moral, las políticas de control y la vida cotidiana, 1940-1970	Francisco de Jesús Aceves González	Básica	No	No	Sin financiamiento	n.d.	n.d.	n.d.	n.d.	n.d.
	Reforma electoral, medios de comunicación y calidad de la democracia.	Gabriel Arturo Sánchez De Aparicio y Benítez	Básica	n.d.	No	Sin financiamiento	n.d.	n.d.	n.d.	n.d.	n.d.



INVESTIGACIÓN

Proyectos de investigación, centros universitarios, 2011

Cuadro 1.9

Dependencia	Proyecto	Responsable	Tipo de proyecto	Proyecto realizado en función de demandas específicas del sector público, social o privado	Proyectos con uso de infraestructura en más de una sede	Fuente de financiamiento	Origen de financiamiento (nacional / extranjero)	Monto de financiamiento 2010	Monto de financiamiento acumulado	Participación de estudiantes	Monto obtenido
	Perspectiva del trabajo académico, la carrera y la satisfacción en la educación superior mexicana, desde la voz de los propios académicos.	Gelacio Juan Ramón Gutiérrez Ocegueda	Básica	Si	No	Sin financiamiento	n.d.	n.d.	n.d.	n.d.	n.d.
	Explicación epistemológica sobre la naturaleza jurídica, alcance y efectos de la contratación de colaboradores bajo el esquema de prestación de servicios profesionales por honorarios al amparo del Fideicomiso Irrevocable de Administración identificado como Fideicomiso de la Zona de Protección Forestal y Refugio de la Fauna Silvestre Bosque La Primavera número F/28310-1, aportando posibles soluciones y/o prevenciones a problemáticas presentes o previsibles.	Gerardo Gutiérrez Cham	Básica	n.d.	No	Sin financiamiento	n.d.	n.d.	n.d.	n.d.	n.d.
	Representaciones simbólicas del cuerpo en la obra de Fernando del Paso	Gerrard Edwin Mugford Fowler	Desarrollo experimental	Si	No	Sin financiamiento	n.d.	n.d.	n.d.	n.d.	n.d.
	La enseñanza de la descortesía lingüística en el salón de clase de inglés como lengua extranjera.	González Arce Teresa Georgina	Básica	n.d.	No	Sin financiamiento	n.d.	n.d.	n.d.	n.d.	n.d.
	El retrato literario en el ámbito hispánico	Guillermo Orozco Gómez	Básica	n.d.	No	Sin financiamiento	n.d.	n.d.	n.d.	n.d.	n.d.
	Observatorio Iberoamericano de la Ficción Televisiva (OBITEL)	Hariet Kristl Quint Berdac de Comparán	Básica	No	No	Sin financiamiento	n.d.	n.d.	n.d.	n.d.	n.d.
	El bautismo cristiano: origen y causa del mestizaje desde la perspectiva de la praxis humana.	Heriberto Cruz Solís	Aplicada	n.d.	No	Sin financiamiento	n.d.	n.d.	n.d.	n.d.	n.d.
	La renovación de asentamientos irregulares consolidados en ciudades latinoamericanas. En busca de una nueva "generación" de políticas públicas	Heriberto Cruz Solís	Aplicada	n.d.	No	Sin financiamiento	n.d.	n.d.	n.d.	n.d.	n.d.
	Laboratorio Remoto de Información Geográfica	Hirineo Martínez Barragán	Básica	Si	No	Sin financiamiento	n.d.	n.d.	n.d.	n.d.	n.d.
	Aplicación de políticas territoriales en México, durante los siglos XIX y XX	Hugo Torres Salazar	Aplicada.	Si	No	Sin financiamiento	n.d.	n.d.	n.d.	n.d.	n.d.
	Biografía y narración de los maestros de la Facultad de Filosofía y Letras. (Departamento de Historia)	Humberto Ortega Villaseñor	Básica	Si	No	Sin financiamiento	n.d.	n.d.	n.d.	n.d.	n.d.
	Estudio de vínculos de la creatividad plástica y literaria y su relación con el campo científico desde la perspectiva teórica popperiana	Humberto Ortega Villaseñor	Básica	No	No	Sin financiamiento	n.d.	n.d.	n.d.	n.d.	n.d.
	Relación entre creatividad literaria, plástica y de otros medios, y los cambios que tienen lugar en el campo científico y tecnológico del futuro. Una investigación comparativo-prospectiva basada en el planteamiento epistémico popperiano	Humberto Ortega Villaseñor	Básica	No	No	Sin financiamiento	n.d.	n.d.	n.d.	n.d.	n.d.
	Mitología y cosmovisiones: aproximaciones comparativas a la Literatura y la cultura	Javier Hurtado	Básica	No	No	Sin financiamiento	n.d.	n.d.	n.d.	n.d.	n.d.
	Propaganda y campañas en las elecciones mexicanas: un estudio comparado 1918-2008	Javier Rentería Vargas	Básica	No	No	Sin financiamiento	n.d.	n.d.	n.d.	n.d.	n.d.




INVESTIGACIÓN

Proyectos de investigación, centros universitarios, 2011

Cuadro 1.9

Dependencia	Proyecto	Responsable	Tipo de proyecto	Proyecto realizado en función de demandas específicas del sector público, social o privado	Proyectos con uso de infraestructura en más de una sede	Fuente de financiamiento	Origen de financiamiento (nacional / extranjero)	Monto de financiamiento 2010	Monto de financiamiento acumulado	Participación de estudiantes	Monto obtenido
	Programa Municipal de Ordenamiento Ecológico Territorial del Municipio de Tlaxiaco de Zúñiga. Una evaluación del modelo de ordenamiento ecológico territorial del estado de Jalisco.	Jorge Alberto Trujillo Bretón	Básica	Si	No	Sin financiamiento	n.d.	n.d.	n.d.	n.d.	n.d.
	Adictos, traficantes y gobernantes. Del consumo, el comercio y el control de las llamadas nefandas drogas en Jalisco (1917-1933).	Jorge Durand	Básica	n.d.	No	Sin financiamiento	n.d.	n.d.	n.d.	n.d.	n.d.
	Migración y desarrollo, un paradigma en revisión	Jorge Ramírez Plascencia	Básica	Si	No	Sin financiamiento	n.d.	n.d.	n.d.	n.d.	n.d.
	Quién necesita voluntarios Un análisis de la demanda del trabajo voluntario en organizaciones civiles en México	José Antonio Ramírez Díaz	Básica	No	No	Sin financiamiento	n.d.	n.d.	n.d.	n.d.	n.d.
	Transferencia de políticas en la Educación Superior entre Europa y América Latina. El Espacio Iberoamericano del Conocimiento como programa estratégico de integración educativa.	José Arturo Santa Cruz Díaz Santana	Básica	No	No	Sin financiamiento	n.d.	n.d.	n.d.	n.d.	n.d.
	¿Existe América del Norte? Un enfoque a partir de la cooperación en seguridad	José Benjamín Chapa García	Básica	n.d.	No	Sin financiamiento	n.d.	n.d.	n.d.	n.d.	n.d.
	Procesos metropolitanos de desarrollo económico. El caso de la ZMG	José de Jesús Amezcua Castellanos	Aplicada.	Si	No	Sin financiamiento	n.d.	n.d.	n.d.	n.d.	n.d.
	Espacios públicos en la Zona metropolitana de Guadalajara "Una Aproximación geográfica"	José de Jesús Olmedo González	Básica	Si	No	Sin financiamiento	n.d.	n.d.	n.d.	n.d.	n.d.
	Fuentes para los Estudios Iconográficos (FEI)	José Guillermo García Murillo	Básica	Si	No	Sin financiamiento	n.d.	n.d.	n.d.	n.d.	n.d.
	Gobernabilidad Metropolitana y Estado Social de Derecho en Jalisco	José Jaime López Jiménez	Básica	n.d.	No	Sin financiamiento	n.d.	n.d.	n.d.	n.d.	n.d.
	Integración económica en Asia-Pacífico	José Luis De la torre Ramírez	Básica	No	No	Sin financiamiento	n.d.	n.d.	n.d.	n.d.	n.d.
	La función de la tutoría en la U de G. Un estudio de caso: la licenciatura en Sociología.	José Luis Iturriz Leza	Básica	Si	No	Sin financiamiento	n.d.	n.d.	n.d.	n.d.	n.d.
	Método de alfabetización en lengua materna para jóvenes y adultos huicholes	José María Nava Preciado	Básica	Si	No	Sin financiamiento	n.d.	n.d.	n.d.	n.d.	n.d.
	Adolescencias y dilemas éticos: posiciones sobre ética práctica	José Padilla Arellano	Básica	No	No	Sin financiamiento	n.d.	n.d.	n.d.	n.d.	n.d.
	Las deficiencias de la jurisprudencia en México y la posible inconstitucionalidad de los Acuerdos de la Corte.	José Padilla Arellano	Básica	No	No	Sin financiamiento	n.d.	n.d.	n.d.	n.d.	n.d.
	La protección de datos personales y el derecho a la intimidad: propuestas para mejorar su normativa en México	José Refugio de la Torre Curiel	Básica	Si	No	Sin financiamiento	n.d.	n.d.	n.d.	n.d.	n.d.
	Representaciones y reconocimiento de los recursos del desierto. El noroeste de México en la cartografía y las descripciones geográficas de los siglos XVII-XIX	José Rojas Galván	Básica	No	No	Sin financiamiento	n.d.	n.d.	n.d.	n.d.	n.d.
	"El movimiento magisterial en la región Oiénega de Jalisco (1979-2009)"	José Zácimo Orozco Orozco	Básica	No	No	Sin financiamiento	n.d.	n.d.	n.d.	n.d.	n.d.
	El conflicto armado estado-iglesia en el nuevo municipio de San Ignacio Cerro Gordo, Jalisco (1926-1937)	Juan Carlos Sustay Delgado	Básica	n.d.	No	Sin financiamiento	n.d.	n.d.	n.d.	n.d.	n.d.
	Modelo matricial de la Universidad de Guadalajara, el caso del Centro Universitario de Ciencias Sociales y Humanidades, CUCSH	Juan Carlos Sustay Delgado	Básica	Si	No	Sin financiamiento	n.d.	n.d.	n.d.	n.d.	n.d.
	El crecimiento de la región universitaria en Jalisco:	Juan Carlos Vargas Maldonado	Básica	No	No	Sin financiamiento	n.d.	n.d.	n.d.	n.d.	n.d.
	Una comparación de la zona Sur y zona Sureste.	Juan de Dios Robles Pastrana	Básica	Si	No	Sin financiamiento	n.d.	n.d.	n.d.	n.d.	n.d.




INVESTIGACIÓN

Proyectos de investigación, centros universitarios, 2011

Cuadro 1.9

Dependencia	Proyecto	Responsable	Tipo de proyecto	Proyecto realizado en función de demandas específicas del sector público, social o privado	Proyectos con uso de infraestructura en más de una sede	Fuente de financiamiento	Origen de financiamiento (nacional / extranjero)	Monto de financiamiento 2010	Monto de financiamiento acumulado	Participación de estudiantes	Monto obtenido
	El cine fantástico mexicano del nuevo milenio 2000-2010	Juan Diego Ortiz Acosta	Aplicada.	No	No	Sin financiamiento	n.d.	n.d.	n.d.	n.d.	n.d.
	Diagnóstico del desarrollo social en Jalisco por municipios: un comparativo del índice de desarrollo humano 2000-2010.	Juan José Morales Márquez	Básica	n.d.	No	Sin financiamiento	n.d.	n.d.	n.d.	n.d.	n.d.
	Del teísmo al posteísmo, un cambio en la cultural religiosa de los jóvenes	Juan Manuel Durán Juárez	Básica	Si	No	Sin financiamiento	n.d.	n.d.	n.d.	n.d.	n.d.
	Empresarios y estrategias de reestructuración empresarial en Guadalajara y Jalisco	Judith Suro Sánchez	Básica	n.d.	No	Sin financiamiento	n.d.	n.d.	n.d.	n.d.	n.d.
	El Patrón Urbano en la Cuenca del Río Santiago	Katharina Herzig	Básica	No	No	Sin financiamiento	n.d.	n.d.	n.d.	n.d.	n.d.
	Formación y capacitación del profesorado de educación básica en el marco de la educación inclusiva: diseño de un plan de formación y elaboración de materiales para estudiantes con necesidades educativas especiales	Katia Magdalena Lozano Uvario	Básica	Si	No	Sin financiamiento	n.d.	n.d.	n.d.	n.d.	n.d.
	Análisis de las necesidades (needs analysis) de los estudiantes del CUCSH acerca del Alemán como Lengua Extranjera.	Laura Catalina Díaz Robles	Básica	Si	No	Sin financiamiento	n.d.	n.d.	n.d.	n.d.	n.d.
	Las políticas de articulación productiva en Jalisco: análisis de su impacto en el desarrollo a través de la implementación de los proyectos de clúster en los sectores tradicionales	Laura Ibarra García	Básica	No	No	Sin financiamiento	n.d.	n.d.	n.d.	n.d.	n.d.
	Migración de población norteamericana hacia Ajijic, Jalisco ¿Un fenómeno intercultural?	Leticia Ruano Ruano	Básica	No	No	Sin financiamiento	n.d.	n.d.	n.d.	n.d.	n.d.
	El pensamiento social mexicano del siglo XIX. Un estudio desde la teoría histórico-genética	Leticia Ruano Ruano	Básica	No	No	Sin financiamiento	n.d.	n.d.	n.d.	n.d.	n.d.
	Damas católicas y mujeres de ACM (1923-1926 y 1929-1969): "centralizadoras y restauradoras".	Liliana María Villalobos González	Básica	Si	No	Sin financiamiento	n.d.	n.d.	n.d.	n.d.	n.d.
	La identidad de Acción Católica Mexicana.	Lorena Gómez Castañeda		n.d.	n.d.	n.d.	n.d.	n.d.	n.d.	n.d.	n.d.
	Aprendizaje de una lengua extranjera a través del pensamiento reflexivo y dialogo.	Lourdes Celina Vázquez Parada	Básica	Si	No	Sin financiamiento	n.d.	n.d.	n.d.	n.d.	n.d.
	análisis de los factores asociados a la deserción escolar en la licenciatura de trabajo social de la Universidad de Guadalajara en los ciclos escolares de 2007 al 2010 calendarios escolares A y B	Lourdes Nayeli Quevedo Huerta	Básica	n.d.	No	Sin financiamiento	n.d.	n.d.	n.d.	n.d.	n.d.
	La idea de dios en Guadalajara	Lourdes Sofia Mendoza Bohne	Básica	No	No	Sin financiamiento	n.d.	n.d.	n.d.	n.d.	n.d.
	La aceptación y dominio del idioma inglés entre los estudiantes de la licenciatura en trabajo social	Lucia González Toreros	Básica	n.d.	No	Sin financiamiento	n.d.	n.d.	n.d.	n.d.	n.d.
	El agua como referente urbano. Hacia un análisis cultural de los significados del a escasez del agua.	Luis Antonio Corona Nakamura	Básica	No	No	Sin financiamiento	n.d.	n.d.	n.d.	n.d.	n.d.
	Turismo rural y cooperativismo en Ejutla, Jalisco	Luis Felipe Cabrales Barajas	Básica	No	No	Sin financiamiento	n.d.	n.d.	n.d.	n.d.	n.d.
	Los derechos políticos electorales en México	Luis Gómez Gastélum	Básica	n.d.	No	Sin financiamiento	n.d.	n.d.	n.d.	n.d.	n.d.
	Representación cartográfica de Guadalajara durante el porfiriato	Luis Martín Ulloa	Básica	Si	No	Sin financiamiento	n.d.	n.d.	n.d.	n.d.	n.d.
	El papel del UAH en la investigación arqueológica del occidente de México. Historia de la arqueología en Jalisco	Luz Eugenia Aguilar González	Básica	No	No	Sin financiamiento	n.d.	n.d.	n.d.	n.d.	n.d.
	Narradores mexicanos contemporáneos	Ma. Concepción Barrientos Ramírez	Básica	n.d.	No	Sin financiamiento	n.d.	n.d.	n.d.	n.d.	n.d.




INVESTIGACIÓN

Proyectos de investigación, centros universitarios, 2011

Cuadro 1.9

Dependencia	Proyecto	Responsable	Tipo de proyecto	Proyecto realizado en función de demandas específicas del sector público, social o privado	Proyectos con uso de infraestructura en más de una sede	Fuente de financiamiento	Origen de financiamiento (nacional / extranjero)	Monto de financiamiento 2010	Monto de financiamiento acumulado	Participación de estudiantes	Monto obtenido
	El desarrollo de las competencias comunicativas en el Ámbito de Español con apoyo de tecnologías de la información y la comunicación	Ma. Mercedes Galván Dávila	Básica	No	No	Sin financiamiento	n.d.	n.d.	n.d.	n.d.	n.d.
	Impactos de la globalización en las compañías mineras; El caso de la compañía minera Autlán 1964-2007.	Ma. Raquel Carvajal Silva	Básica	n.d.	No	Sin financiamiento	n.d.	n.d.	n.d.	n.d.	n.d.
	Historia y literatura, individuo y personaje, un punto de encuentro con el arte	Marco Aurelio Larios López	Básica	Si	No	Sin financiamiento	n.d.	n.d.	n.d.	n.d.	n.d.
	Las representaciones sociales que los jóvenes hacen de los derechos humanos en Guadalajara	Margarita Anaya Corona	Básica	n.d.	No	Sin financiamiento	n.d.	n.d.	n.d.	n.d.	n.d.
	Esquema de personajes femeninos. Una relación estética entre el escritor Manuel Puig y el cineasta Pedro de Almodóvar	Margarita Anaya Corona	Aplicada.	Si	No	Sin financiamiento	n.d.	n.d.	n.d.	n.d.	n.d.
	El arbolado urbano y su contribución ambiental en colonias consolidadas de origen irregular en Guadalajara, Jalisco. México.	María Alicia Peredo Merlo	Básica	n.d.	No	Sin financiamiento	n.d.	n.d.	n.d.	n.d.	n.d.
	El arbolado urbano y su contribución ambiental en colonias consolidadas de origen irregular en Guadalajara, Jalisco. México	María Antonia Chávez Gutiérrez	Básica	n.d.	No	Sin financiamiento	n.d.	n.d.	n.d.	n.d.	n.d.
	Plan de Ordenamiento del Arbolado Público en el Municipio de Guadalajara, Jalisco. México.	María Candelaria Ochoa Avalos	Básica	Si	No	Sin financiamiento	n.d.	n.d.	n.d.	n.d.	n.d.
	La formación de lectores. Concepciones docentes y desempeños. El caso de los posgrados.	María de Jesús Camarena Cadena	Básica	No	No	Sin financiamiento	n.d.	n.d.	n.d.	n.d.	n.d.
	Dificultades epistemológicas, teóricas y conceptuales que impiden la armonización legislativa en materia de derecho de consumo y protección al consumidor en el marco de los tratados de libre comercio	María del Carmen Macías Huerta	Básica	n.d.	No	Sin financiamiento	n.d.	n.d.	n.d.	n.d.	n.d.
	Metodologías de intervención en la atención de casos de explotación sexual infantil en Latinoamérica.	María del Rocío Castillo Aja	Básica	No	No	Sin financiamiento	n.d.	n.d.	n.d.	n.d.	n.d.
	Los imperativos de la belleza	María del Rocío Castillo Aja	Básica	No	No	Sin financiamiento	n.d.	n.d.	n.d.	n.d.	n.d.
	Estado actual y expectativas de los egresados del programa de nivelación a la Licenciatura en Trabajo Social.	María del Socorro Guzmán Muñoz	Básica	n.d.	No	Sin financiamiento	n.d.	n.d.	n.d.	n.d.	n.d.
	Determinación de la distribución territorial de la marginación en el área metropolitana de Guadalajara 2000-2010.	María Estela Guevara Zarraga	Básica	No	No	Sin financiamiento	n.d.	n.d.	n.d.	n.d.	n.d.
	Reconstrucción cartográfica de la Ruta de Hidalgo e integración a un sistema de información geográfica	María Estela Guevara Zarraga	Básica	n.d.	No	Sin financiamiento	n.d.	n.d.	n.d.	n.d.	n.d.
	El tsunami del 3 de junio de 1932 en las costas de Jalisco: una reconsideración histórica	María Estela Martínez Castro	Básica	No	No	Sin financiamiento	n.d.	n.d.	n.d.	n.d.	n.d.
	Mujeres escritoras en la Guadalajara del siglo XIX. Isabel Prieto de Landáuzuri	María Evangelina Salinas Escobar	Aplicada	No	No	Sin financiamiento	n.d.	n.d.	n.d.	n.d.	n.d.
	El Catálogo de Artesanos como estrategia de recuperación de trayectorias de saber-hacer comunitario	María Guadalupe García Alcaraz	Básica	No	No	Sin financiamiento	n.d.	n.d.	n.d.	n.d.	n.d.
	Los artesanos de Tlaquepaque y sus productos como partes del PCI del estado de Jalisco	María Guadalupe Mercado Méndez	Básica	Si	No	Sin financiamiento	n.d.	n.d.	n.d.	n.d.	n.d.
	Revisión analítica de las tres dimensiones del periodismo en la prensa escrita	María Guadalupe Moreno Bayardo	Básica	n.d.	No	Sin financiamiento	n.d.	n.d.	n.d.	n.d.	n.d.




INVESTIGACIÓN

Proyectos de investigación, centros universitarios, 2011

Cuadro 1.9

Dependencia	Proyecto	Responsable	Tipo de proyecto	Proyecto realizado en función de demandas específicas del sector público, social o privado	Proyectos con uso de infraestructura en más de una sede	Fuente de financiamiento	Origen de financiamiento (nacional / extranjero)	Monto de financiamiento 2010	Monto de financiamiento acumulado	Participación de estudiantes	Monto obtenido
	Transición demográfica en el Área Metropolitana de Guadalajara y la situación del envejecimiento poblacional 1990-2008	María Guadalupe Sánchez Gutiérrez		n.d.	n.d.	n.d.	n.d.	n.d.	n.d.	n.d.	n.d.
	Ser niña en las instituciones educativas de Guadalajara durante el siglo XIX	María Guadalupe Sánchez Robles	Básica	Si	No	Sin financiamiento	n.d.	n.d.	n.d.	n.d.	n.d.
	Historias de aquí y de allá: de la literatura al cine y del cine a la literatura.	María Isabel Rivera Vargas	Básica	n.d.	No	Sin financiamiento	n.d.	n.d.	n.d.	n.d.	n.d.
	El discurso de los lectores académicos como mediación para formar investigadores en posgrados en educación	María Lourdes Hernández Armenta		n.d.	n.d.	n.d.	n.d.	n.d.	n.d.	n.d.	n.d.
	Seguimiento de egresados y opinión de egresados	María Pilar Gutiérrez Lorenzo	Básica	n.d.	No	Sin financiamiento	n.d.	n.d.	n.d.	n.d.	n.d.
	Análisis discursivo de textos hispanoamericanos del siglo XIX	María Rita Chávez Gutiérrez	Básica	Si	No	Sin financiamiento	n.d.	n.d.	n.d.	n.d.	n.d.
	Imitación y aprendizaje organizacional como estrategias para la construcción de capacidades tecnológicas para la innovación en la pequeña y mediana empresa de la industria del software	María Rita Chávez Gutiérrez	Básica	n.d.	No	Sin financiamiento	n.d.	n.d.	n.d.	n.d.	n.d.
	Dos novelas policíacas de Vicente Leñero: <i>Los albatros</i> y <i>Asesinato</i> . Dialogismo y carnavalización. Una aproximación bajtiniana.	María Teresa de Jesús González Luna Convera	Básica	No	No	Sin financiamiento	n.d.	n.d.	n.d.	n.d.	n.d.
	Gobierno provincial en la Nueva Galicia: Corregimiento y subdelegación en Tequila	Marina del Sagrario Mantilla Trolle	Básica	Si	No	Sin financiamiento	n.d.	n.d.	n.d.	n.d.	n.d.
	Los referentes conceptuales del desarrollo social en México (Jalisco)	Marina Del Sagrario Mantilla Trolle	Experimental	n.d.	No	Sin financiamiento	n.d.	n.d.	n.d.	n.d.	n.d.
	Las condiciones laborales y expectativas de bienestar de los jóvenes que laboran en las franquicias de comida rápida de la ZMG	Marina Ruano Gutiérrez.	Básica	Si	No	Sin financiamiento	n.d.	n.d.	n.d.	n.d.	n.d.
	Políticas y prácticas de atención al problema de la discriminación en la Universidad de Guadalajara. Construcción de un diagnóstico preliminar desde la perspectiva de los derechos ciudadanos	Martha Valadez Huizar	Básica	n.d.	No	Sin financiamiento	n.d.	n.d.	n.d.	n.d.	n.d.
	Dra. Teresa González Luna Convera	Martha Valadez Huizar	Básica	No	No	Sin financiamiento	n.d.	n.d.	n.d.	n.d.	n.d.
	Ley y justicia en Nueva España y en Francia, siglos XVI al XVIII.	Martín Mora Martínez	Básica	No	No	Sin financiamiento	n.d.	n.d.	n.d.	n.d.	n.d.
	Fuentes para el estudio de la cultura escrita en la Nueva Galicia. Siglos XVI-XIX	Martina del Carmen Bárcenas Castellanos	Básica	Si	No	Sin financiamiento	n.d.	n.d.	n.d.	n.d.	n.d.
	La hibridación en las crónicas de Indias. Los distintos géneros contenidos en las crónicas hispanoamericanas durante la época colonial	Meiba Falck Reyes	Básica	Si	No	Sin financiamiento	n.d.	n.d.	n.d.	n.d.	n.d.
	Creatividad, intereses infantiles y rendimiento académico en la educación primaria	Mercedes Arabela Chong Muñoz	Básica	No	No	Sin financiamiento	n.d.	n.d.	n.d.	n.d.	n.d.
	Caracterización de los Estilos de Pensamiento en la Educación Superior	Miguel Agustín Romero Morett	Básica	Si	No	Sin financiamiento	n.d.	n.d.	n.d.	n.d.	n.d.
	Proyecto URBSIC: Ciudades en la Sociedad de la Información y el Conocimiento. Metrópolis, Nuevas Tecnologías y Ciudadanía	Miguel Ernesto González Castañeda	Básica	Si	No	Sin financiamiento	n.d.	n.d.	n.d.	n.d.	n.d.
	Las competencias profesionales del historiador desde sus formadores en la Universidad de Guadalajara	Mónica Callegos Ramírez	Básica	Si	No	Sin financiamiento	n.d.	n.d.	n.d.	n.d.	n.d.




INVESTIGACIÓN

Proyectos de investigación, centros universitarios, 2011

Cuadro 1.9

Dependencia	Proyecto	Responsable	Tipo de proyecto	Proyecto realizado en función de demandas específicas del sector público, social o privado	Proyectos con uso de infraestructura en más de una sede	Fuente de financiamiento	Origen de financiamiento (nacional / extranjero)	Monto de financiamiento 2010	Monto de financiamiento acumulado	Participación de estudiantes	Monto obtenido
	¿Está la inversión extranjera directa japonesa, promoviendo la formación de redes de producción en México?	Ofelia Woo Morales	Básica	n.d.	No	Sin financiamiento	n.d.	n.d.	n.d.	n.d.	n.d.
	La educación ambiental como proceso de cambio social para el desarrollo sustentable. Caso: El Salto, Jalisco.	Olga Inozemtseva	Básica	No	No	Sin financiamiento	n.d.	n.d.	n.d.	n.d.	n.d.
	La adopción de actitudes y el desarrollo de pensamiento dialógico. Un acercamiento transdisciplinario en los procesos formativos.	Olivia Diaz	Básica	No	No	Sin financiamiento	n.d.	n.d.	n.d.	n.d.	n.d.
	Sistema de información para integración del atlas de salud del estado de Jalisco	Pablo Alberto Pineda Ortega	Básica	No	No	Sin financiamiento	n.d.	n.d.	n.d.	n.d.	n.d.
	Valores y utopía en la propuesta epistemológica del presente potencial de Hugo Zemelman.	Pablo Casillas Henera	Básica	Si	No	Sin financiamiento	n.d.	n.d.	n.d.	n.d.	n.d.
	Niños, niñas y adolescentes migrantes en el sistema de educación estatal a nivel de primaria y secundaria en la Zona metropolitana de Guadalajara	Patricia Arias	Básica	No	No	Sin financiamiento	n.d.	n.d.	n.d.	n.d.	n.d.
	El efecto de los factores familiares y sociales sobre el desarrollo de las funciones ejecutivas en adolescentes	Patricia García Guevara	Básica	No	No	Sin financiamiento	n.d.	n.d.	n.d.	n.d.	n.d.
	Reconstrucción histórica en el cine alemán del siglo XXI: El complejo Baader Meinhof (2008) de Bernd Eichinger	Patricia Torres San Martín	Aplicada	Si	No	Sin financiamiento	n.d.	n.d.	n.d.	n.d.	n.d.
	Desarrollo institucional a nivel municipal en México: coordinación intergubernamental, planeación y evaluación en Guadalajara.	Paula Gómez López	Básica	No	No	Sin financiamiento	n.d.	n.d.	n.d.	n.d.	n.d.
	Cambio del medio ambiente e interculturalidad en la Ribera del Lago de Chapala	Pedro Méndez Guardado	Básica	No	No	Sin financiamiento	n.d.	n.d.	n.d.	n.d.	n.d.
	Tendencias cambiantes. La migración mexicana reciente a Estados Unidos.	Raquel Gutiérrez Nájera	Básica	No	No	Sin financiamiento	n.d.	n.d.	n.d.	n.d.	n.d.
	¿La interacción institucional es fuente de talento en las estudiantes de ingeniería?. El caso del CUCEI de la Universidad de Guadalajara.	Raquel Gutiérrez Nájera	Básica	Si	No	Sin financiamiento	n.d.	n.d.	n.d.	n.d.	n.d.
	Nuevas visiones de la ideología patriarcal y las subjetividades femeninas en crisis, en el cine de Argentina, México y Venezuela	Raquel Partida Rocha	Básica	No	No	Sin financiamiento	n.d.	n.d.	n.d.	n.d.	n.d.
	Algunos aspectos de la cohesión en textos narrativos en mé'phaa (tlapaneco)	Raúl Acevedo Rosas	Básica	Si	No	Sin financiamiento	n.d.	n.d.	n.d.	n.d.	n.d.
	Desarrollo agrícola y sustentabilidad rural en la Región Centro del estado de Jalisco en el periodo 1970-2008: Problemas y perspectivas	Roberto Hernández Hernández	Básica	No	No	Sin financiamiento	n.d.	n.d.	n.d.	n.d.	n.d.
	El impacto de las TIC en los docentes de la Licenciatura en Trabajo Social del CUICSH de la Universidad de Guadalajara	Roberto Herrera Gallardo		n.d.	n.d.	n.d.	n.d.	n.d.	n.d.	n.d.	n.d.
	Modelo para evaluar la competitividad de los juzgados (Comprobación de indicadores para valorar la gestión del tiempo en los juzgados).	Rocio Calderón García	Básica	n.d.	No	Sin financiamiento	n.d.	n.d.	n.d.	n.d.	n.d.
	Análisis y perspectivas de la política ambiental en México en materia de cambio climático.	Rocio del Carmen Salcido Serrano	Básica	Si	No	Sin financiamiento	n.d.	n.d.	n.d.	n.d.	n.d.




INVESTIGACIÓN

Proyectos de investigación, centros universitarios, 2011

Cuadro 1.9

Dependencia	Proyecto	Responsable	Tipo de proyecto	Proyecto realizado en función de demandas específicas del sector público, social o privado	Proyectos con uso de infraestructura en más de una sede	Fuente de financiamiento	Origen de financiamiento (nacional / extranjero)	Monto de financiamiento 2010	Monto de financiamiento acumulado	Participación de estudiantes	Monto obtenido
	Sistematización de la participación social en la solución al problema de contaminación del Río Santiago: el Salto y Juanacatlán en el estado de Jalisco.	Rocio del Carmen Salcido Serrano	Básica	Si	No	Sin financiamiento	n.d.	n.d.	n.d.	n.d.	n.d.
	Metropolización e industrialización en la ZMG: Una análisis de la industria electrónica y del mercado de trabajo 2011-2013	Rosa Alicia de la Torre Ruiz	Básica	Si	No	Sin financiamiento	n.d.	n.d.	n.d.	n.d.	n.d.
	Biogeografía y Sistemática de las Series Gibbiflorae (Baker) Berger y Retusae E. Walther del género Echeveria (<i>Crassulaceae</i>)	Rosa H. Yáñez Rosales	Básica	Si	No	Sin financiamiento	n.d.	n.d.	n.d.	n.d.	n.d.
	El proceso de integración económica en el Este de Asia; implicaciones para México	Rosa H. Yáñez Rosales	Básica	No	No	Sin financiamiento	n.d.	n.d.	n.d.	n.d.	n.d.
	El tratamiento del mito vampírico y su leyenda urbana en la primera novela sobre el tema escrita en Jalisco: <i>Horacio, la logia del vampiro</i> de Alfonso López Rodríguez.	Rosa Martha Romo Beltrán	Básica	No	No	Sin financiamiento	n.d.	n.d.	n.d.	n.d.	n.d.
	Percepción de los jóvenes del nivel medio superior sobre la ciencia y la profesión científica.	Rosalba Castañeda Castro	Básica	n.d.	No	Sin financiamiento	n.d.	n.d.	n.d.	n.d.	n.d.
	Sociedades movilizadas: el caso de colectivos con prácticas políticas de orientación autonómica	Rosita Fierros Huerta	Básica	Si	No	Sin financiamiento	n.d.	n.d.	n.d.	n.d.	n.d.
	Filosofía de la historia: el lugar de la memoria en común y su elaboración intersubjetiva	Russy Gabriela Vázquez Fregoso	Básica	n.d.	No	Sin financiamiento	n.d.	n.d.	n.d.	n.d.	n.d.
	Conformación y desarrollo de los pueblos de indios de la sierra de Tapalpa durante la época colonial	Salomé Gómez Pérez	Básica	No	No	Sin financiamiento	n.d.	n.d.	n.d.	n.d.	n.d.
	Las universidades interculturales indígenas. Acercamiento a la política lingüística en la educación superior.	Salvador Jiménez Lomeli.	Básica	No	No	Sin financiamiento	n.d.	n.d.	n.d.	n.d.	n.d.
	Escritura indígena colonial.	Sergio Guillermo Figueroa Buenrostro	Básica	No	No	Sin financiamiento	n.d.	n.d.	n.d.	n.d.	n.d.
	Historia, instituciones e identidades profesionales	Sergio Guillermo Figueroa Buenrostro	Básica	Si	No	Sin financiamiento	n.d.	n.d.	n.d.	n.d.	n.d.
	Fortalezas y debilidades del plan de estudios de la licenciatura en geografía del sistema de créditos por competencias	Sergio Manuel Valerio Ulloa	Básica	n.d.	No	Sin financiamiento	n.d.	n.d.	n.d.	n.d.	n.d.
	fortalezas y debilidades del plan de estudios de la licenciatura en geografía del sistema de créditos por competencias	Silvia Domínguez Gutiérrez	Básica	Si	No	Sin financiamiento	n.d.	n.d.	n.d.	n.d.	n.d.
	La evaluación en el diseño curricular por competencias en la lic. de Trabajo Social de la Universidad de Guadalajara	Silvia López Terriquez		n.d.	n.d.	n.d.	n.d.	n.d.	n.d.	n.d.	n.d.
	Maximiliano de Habsburgo y Benito Juárez en conversación. Imággipos mexicanos y austríacos en la novela <i>Noticias del Imperio</i> de Fernando del Paso (1987)	Silvia Magdalena Quezada Camberos	Básica	Si	No	Sin financiamiento	n.d.	n.d.	n.d.	n.d.	n.d.
	Papel de la argumentación en el discurso relacionado con la construcción de identidad en los estudiantes futuros profesores de lengua extranjera	Silvia Patricia López González	Básica	Si	No	Sin financiamiento	n.d.	n.d.	n.d.	n.d.	n.d.
	El Programa Institucional de Tutoría Académica (PITA) en el Departamento de Sociología de la Universidad de Guadalajara.	Tania Rodríguez Salazar	Básica	No	No	Sin financiamiento	n.d.	n.d.	n.d.	n.d.	n.d.

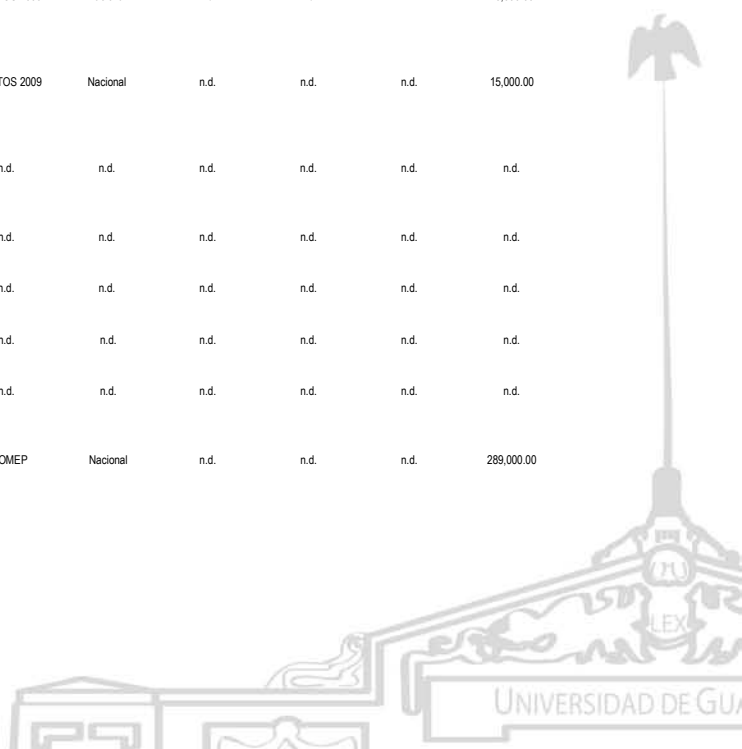


INVESTIGACIÓN

Proyectos de investigación, centros universitarios, 2011

Cuadro 1.9

Dependencia	Proyecto	Responsable	Tipo de proyecto	Proyecto realizado en función de demandas específicas del sector público, social o privado	Proyectos con uso de infraestructura en más de una sede	Fuente de financiamiento	Origen de financiamiento (nacional / extranjero)	Monto de financiamiento 2010	Monto de financiamiento acumulado	Participación de estudiantes	Monto obtenido
	La figura del monstruo en la narrativa fantástica hispanoamericana	Teresita de Jesús Montiel Ramos	Básica	Si	No	Sin financiamiento	n.d.	n.d.	n.d.	n.d.	n.d.
	Literatura, géneros y otras expresiones del arte. Una visión relacional, comparatista e interdisciplinaria	Thais Loera Ochoa	Básica	Si	No	Sin financiamiento	n.d.	n.d.	n.d.	n.d.	n.d.
	Los barcelonnettes en Guadalajara, siglos XIX y XX	Ulises Bonifacio Zarazúa Villaseñor	Básica	No	No	Sin financiamiento	n.d.	n.d.	n.d.	n.d.	n.d.
	Percepción de la ciencia. Estudio de caso de estudiantes de educación superior, Universidad de Guadalajara	Verónica Ortiz Lefort	Básica	Si	No	Sin financiamiento	n.d.	n.d.	n.d.	n.d.	n.d.
	Grado de satisfacción de los empleadores, sobre los egresados de la licenciatura en trabajo social de la UdeG.	Wolfgang Vogt Ekkenkamp	Básica	No	No	Sin financiamiento	n.d.	n.d.	n.d.	n.d.	n.d.
	El cuento mexicano de la muerte 1951-1960	Yolanda González de la Torre	Básica	n.d.	No	Sin financiamiento	n.d.	n.d.	n.d.	n.d.	n.d.
CUALTOS	Estudio sobre la implementación de los juicios orales en Jalisco	Aldo A. Castañeda Villanueva	Desarrollo experimental	No	No	CUALTOS 2009	Nacional	n.d.	n.d.	n.d.	25,000.00
	Hacia una sociología del amor: representaciones y prácticas en torno al amor y la relación de pareja en jóvenes de la zona metropolitana de Guadalajara	Aldo A. Castañeda Villanueva	Desarrollo experimental	No	No	n.d.	n.d.	n.d.	n.d.	n.d.	n.d.
	Evaluación de la lectura de palabras y no palabras en niños de primaria	Aldo A. Castañeda Villanueva	Desarrollo experimental	No	No	n.d.	n.d.	n.d.	n.d.	n.d.	n.d.
	Aplicación en México de la teoría Horizontal de defensa de los derechos fundamentales	Aldo A. Castañeda Villanueva	Desarrollo experimental	No	No	n.d.	n.d.	n.d.	n.d.	n.d.	n.d.
	Nuevos imaginarios del miedo. El caso de Guadalajara	Alfonso Reynoso Rábago	Básica	No	No	CUALTOS 2008	Nacional	n.d.	n.d.	45	14,000.00
	Estrategias de vinculación académica e integración a redes de productividad académica en la formación y desarrollo de investigadores en Universidades Mexicanas	Alfonso Reynoso Rábago	Básica	No	No	n.d.	n.d.	n.d.	n.d.	n.d.	n.d.
	El judaísmo y la literatura occidental	Alfonso Reynoso Rábago	Básica	No	No	n.d.	n.d.	n.d.	n.d.	n.d.	n.d.
	Prácticas de literacidad digitales en estudiantes de educación media y media superior.	Alfonso Reynoso Rábago	Básica	No	No	n.d.	n.d.	n.d.	n.d.	n.d.	n.d.
	Evaluación de humedales artificiales para el tratamiento de aguas en la región de los Altos de Jalisco.	Azucena Ramos Herrera	Básica	No	No	n.d.	n.d.	n.d.	n.d.	2	n.d.
	Diseño e instalación de un sistema para el tratamiento de aguas residuales del CUALTOS mediante humedal artificial.	Blanca Zuamí Villagrán de la Mora	Desarrollo experimental	No	Si	CUALTOS 2009	Nacional	n.d.	n.d.	2	25,000.00
	Diseño e instalación de un biodigestor para el tratamiento de desechos orgánicos y excretas para la generación de biogás.	Blanca Zuamí Villagrán de la Mora	Desarrollo experimental	No	Si	CUALTOS 2009	Nacional	n.d.	n.d.	n.d.	15,000.00
	Diseño e instalación de un sistema para generación de energía eléctrica mediante combustión de biogás.	Blanca Zuamí Villagrán de la Mora	Desarrollo experimental	No	Si	n.d.	n.d.	n.d.	n.d.	n.d.	n.d.
	Diagnóstico de los negocios internacionales en la región Altos Sur.	Cándido González Pérez	Básica	No	Si	n.d.	n.d.	n.d.	n.d.	n.d.	n.d.
	Maschual Itajolmej. Vocabulario de la variante del Náhuatl de Cuetzalan, Puebla.	Claudia Islas Torres	Básica	No	No	n.d.	n.d.	n.d.	n.d.	n.d.	n.d.
	Documentación etnográfica y lingüística de Cuetzalan, Puebla.	Claudia Islas Torres	Básica	No	No	n.d.	n.d.	n.d.	n.d.	n.d.	n.d.
	Ancestría y mestizaje en dos parroquias de Los Altos de Jalisco durante el siglo XVIII.	Edgardo Patricio Ortiz Muñoz y David Ávila Figueroa	Desarrollo experimental	No	No	n.d.	n.d.	n.d.	n.d.	n.d.	n.d.
	Bullying en Educación Superior	Edith Guadalupe Baltazar Díaz	Básica	No	No	PROMEP	Nacional	n.d.	n.d.	n.d.	289,000.00

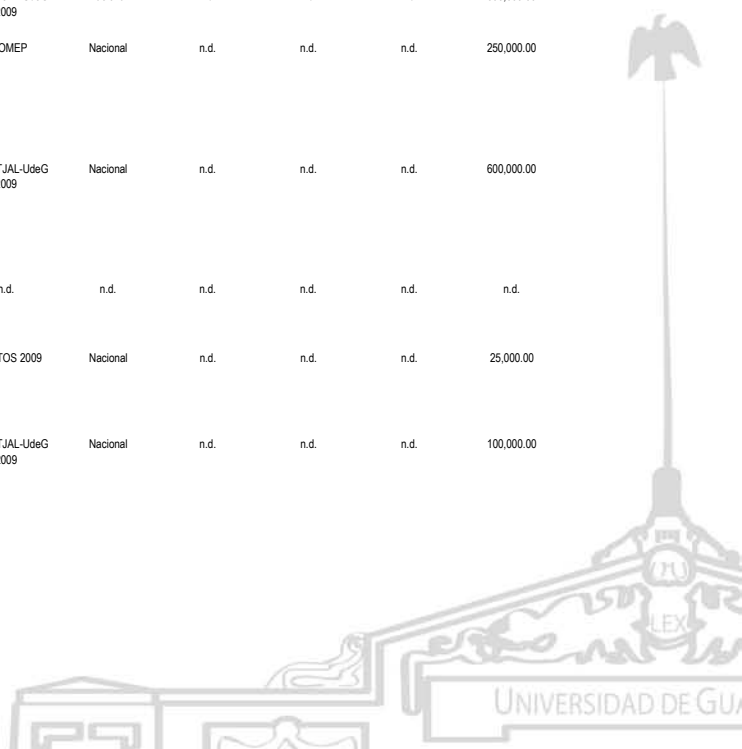


INVESTIGACIÓN

Proyectos de investigación, centros universitarios, 2011

Cuadro 1.9

Dependencia	Proyecto	Responsable	Tipo de proyecto	Proyecto realizado en función de demandas específicas del sector público, social o privado	Proyectos con uso de infraestructura en más de una sede	Fuente de financiamiento	Origen de financiamiento (nacional / extranjero)	Monto de financiamiento 2010	Monto de financiamiento acumulado	Participación de estudiantes	Monto obtenido
	Presencia de genes productores de enterotoxinas en <i>Staphylococcus aureus</i> aislados de leche no pasteurizada utilizada para la elaboración de quesos "artesanales", en Tepatlán de Morelos, Jalisco.	Edith Guadalupe Baltazar Díaz	Básica	No	No	n.d.	n.d.	n.d.	n.d.	n.d.	n.d.
	Trastornos de la conducta alimentaria (frecuencia-riesgo) y su asociación a la aceptación corporal en estudiantes	Elizabeth Martín Jiménez	Desarrollo experimental	No	No	n.d.	n.d.	n.d.	n.d.	n.d.	n.d.
	Asociación del índice de masa corporal, percepción y preocupación por la imagen corporal a conductas de riesgo para padecer trastornos de la conducta alimentaria en universitarios mexicanos.	Gilberto Fregoso Peralta	Básica	No	No	n.d.	n.d.	n.d.	n.d.	n.d.	n.d.
	Procesos Migratorios	Gizelle Guadalupe Macías González	Básica	No	No	PROMEP	Nacional	n.d.	n.d.	n.d.	200,000.00
	Diagnóstico de proceso, enseñanza, aprendizaje en modalidades mixtas	Gizelle Guadalupe Macías González	Básica	No	No	COECYTJAL-UdeG 2008	Nacional	n.d.	n.d.	n.d.	14,000.00
	Sistema de información para la administración del programa institucional de Tutorías.	Gizelle Guadalupe Macías González	Básica	No	No	n.d.	n.d.	n.d.	n.d.	n.d.	n.d.
	Determinación microbiológica de agentes causantes de mastitis bovina y su sensibilidad antibiótica.	Gloria Vidrio Llamas	Aplicada	No	No	n.d.	n.d.	n.d.	n.d.	n.d.	n.d.
	Implementación y evaluación del Programa Institucional de Tutoría del CUALTOS, con un enfoque sistémico.	Hugo Flores López	Aplicada	Si	No	n.d.	n.d.	n.d.	n.d.	n.d.	n.d.
	Rasgos del tutor que favorecen la actividad tutorial	Humberto Ramírez Vega	Desarrollo experimental	Si	No	COECYTJAL-UdeG 2008	Nacional	n.d.	n.d.	n.d.	600,000.00
	Identificación de la cantidad de ácidos grasos omega 3 y omega 6 en huevos enriquecidos.	Humberto Ramírez Vega	Desarrollo experimental	No	Si	CUALTOS 2008	Nacional	n.d.	n.d.	n.d.	14,000.00
	La enseñanza del castellano en los textos escolares para el nivel básico, el caso de México.	Jorge Alberto González Casas	Básica	No	No	n.d.	n.d.	n.d.	n.d.	2	n.d.
	Acceso del estudiante universitario al dominio de los discursos y textos académicos para el desarrollo de habilidades psicolingüísticas	Jorge Eduardo Olmos Cornejo	Desarrollo experimental	No	No	n.d.	n.d.	n.d.	n.d.	n.d.	n.d.
	La educación superior de la mujer alféa.	José Ángel Martínez Sifuentes	Desarrollo experimental	No	No	CUALTOS 2009	Nacional	n.d.	n.d.	2	25,000.00
	Estudio sobre la mujer empresaria mexicana-jalisciense.	José de Jesús Hernández López	Aplicada	Si	No	COECYTJAL-UdeG 2009	Nacional	n.d.	n.d.	n.d.	600,000.00
	La perspectiva de las y los estudiantes sobre competencias profesionales demandadas por los empleadores, una mirada desde el alumnado al campo laboral del nutriólogo.	José de Jesús Hernández López	Aplicada	Si	No	PROMEP	Nacional	n.d.	n.d.	n.d.	250,000.00
	Estrategias de las Mujeres Empresarias: El caso de dos propietarias de Aguascalientes, Aguascalientes y de Tepatlán de Morelos, Jalisco.	José de Jesús Olmos Colmenero	Aplicada	Si	No	COECYTJAL-UdeG 2009	Nacional	n.d.	n.d.	n.d.	600,000.00
	Implementación de un modelo administrativo en el manejo y cultivo del agave en los Altos de Jalisco.	José de Jesús Olmos Colmenero	Aplicada	Si	No	n.d.	n.d.	n.d.	n.d.	n.d.	n.d.
	Caracterización del medio físico y biológico de la Cuenca Hidrográfica de la presa carretas, en Tepatlán de Morelos, Jalisco.	José de Jesús Olmos Colmenero	Aplicada	Si	No	CUALTOS 2009	Nacional	n.d.	n.d.	n.d.	25,000.00
	Mejoramiento Integral de la producción y calidad de forraje, dentro del sistema lechero en los Altos de Jalisco.	José Rogelio Orozco Hernández	Desarrollo experimental	Si	No	COECYTJAL-UdeG 2009	Nacional	n.d.	n.d.	n.d.	100,000.00

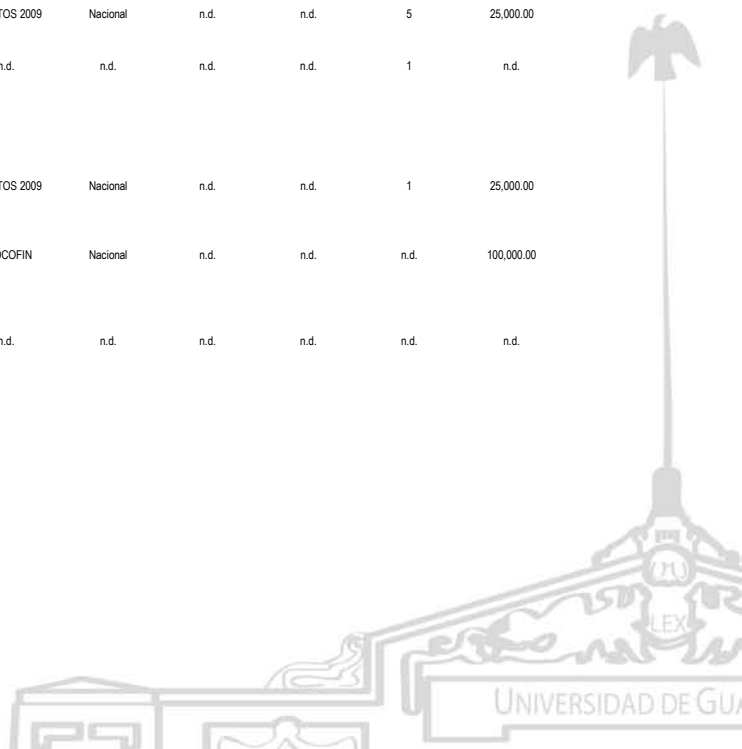


INVESTIGACIÓN

Proyectos de investigación, centros universitarios, 2011

Cuadro 1.9

Dependencia	Proyecto	Responsable	Tipo de proyecto	Proyecto realizado en función de demandas específicas del sector público, social o privado	Proyectos con uso de infraestructura en más de una sede	Fuente de financiamiento	Origen de financiamiento (nacional / extranjero)	Monto de financiamiento 2010	Monto de financiamiento acumulado	Participación de estudiantes	Monto obtenido
	Estudio de la variación genética de la lignina en maíces mejorados y criollos de la región Altos de Jalisco.	José Rogelio Orozco Hernández	Desarrollo experimental	Si	No	n.d.	n.d.	n.d.	n.d.	n.d.	n.d.
	Síndrome de Burnot en alumnos del CUALTOS que estudian y trabajan.	Ma. del Rocío Carranza Alcántar	Básica	No	No	Sistema Nacional de Investigación en Educación a Distancia	Nacional	n.d.	n.d.	n.d.	163,000.00
	Aprovechamiento de la leche en la región de los Altos en la elaboración (transformación) de queso fresco deslactosado.	María Dolores Méndez Robles	Desarrollo experimental	Si	No	COECYTJAL-UdeG 2008	Nacional	n.d.	n.d.	n.d.	600,000.00
	Evaluación de leguminosas para ser incluidas en sistemas de producción agropecuaria de la región Altos Sur de Jalisco.	María Dolores Méndez Robles	Desarrollo experimental	Si	No	n.d.	n.d.	n.d.	n.d.	n.d.	n.d.
	Conservación y rescate de huertas galápagos en Atotonilco el Alto: Ahorro de agua, servicios ambientales, promoción del turismo ecológico.	María Guillermina Martínez Cisneros	Desarrollo experimental	Si	No	n.d.	n.d.	n.d.	n.d.	n.d.	n.d.
	Las transformaciones de los paisajes culturales en las subregiones tequileras de Atotonilco el Alto y Tepatlán de Morelos, Jalisco	María Obdulia González Fernández	Básica	No	No	n.d.	n.d.	n.d.	n.d.	1	n.d.
	Caracterización del contenido de minerales en forrajes, concentrados y agua utilizados para la alimentación de ganado lechero en los Altos de Jalisco	María Obdulia González Fernández	Básica	No	No	n.d.	n.d.	n.d.	n.d.	n.d.	n.d.
	<i>Integrated Analysis of Diverse Dairy System in Mexico and Wisconsin: Building Capacity for Multidisciplinary Appraisal of Sustainability</i> (Análisis integrado de diversos sistemas de producción de leche en México y Wisconsin: construyendo capacidades para la evaluación multidisciplinaria de la sustentabilidad).	Martha Graciela Fuentes Lerma	Aplicada	No	Si	n.d.	n.d.	n.d.	n.d.	n.d.	n.d.
	Diagnóstico del rendimiento y calidad del maíz forrajero de temporal en la región Altos de Jalisco ciclos 2008 y 2009	Raymundo Velasco Nuño	Aplicada	Si	No	PROMEP	Nacional	n.d.	n.d.	n.d.	60,500.00
	Aplicación de biotecnología para mejorar el aprovechamiento del bagazo de agave como insumo alimenticio para el rumiante	Raymundo Velasco Nuño	Aplicada	Si	No	n.d.	n.d.	n.d.	n.d.	n.d.	n.d.
	Uso de residuos agroindustriales en la alimentación animal	Raymundo Velasco Nuño	Básica	No	No	CUALTOS 2009	Nacional	n.d.	n.d.	5	25,000.00
	Formación de docentes y estudiantes en el uso de las tecnologías de la investigación y comunicación en modalidades no convencionales en el CUALTOS.	René Sahagún Medina	Básica	No	No	n.d.	n.d.	n.d.	n.d.	1	n.d.
	Mejoramiento en la inocuidad microbiológica de queso adobera producido artesanalmente	Rosana Sánchez Ruiz	Básica	No	No	CUALTOS 2009	Nacional	n.d.	n.d.	1	25,000.00
	Identificación de patotipos mediante pcr de cepas de <i>Escherichia coli</i> aisladas de quesos tipo adobera producidos en Tepatlán	Victor Octavio Fuentes Hernández	Desarrollo experimental	No	No	PROCOFIN	Nacional	n.d.	n.d.	n.d.	100,000.00
	Estudio de la dinámica de la calidad del agua en la presa la carreta, Tepatlán, Jalisco. Análisis físico-químico de la calidad del agua	Victor Octavio Fuentes Hernández	Desarrollo experimental	No	No	n.d.	n.d.	n.d.	n.d.	n.d.	n.d.



INVESTIGACIÓN

Proyectos de investigación, centros universitarios, 2011

Cuadro 1.9

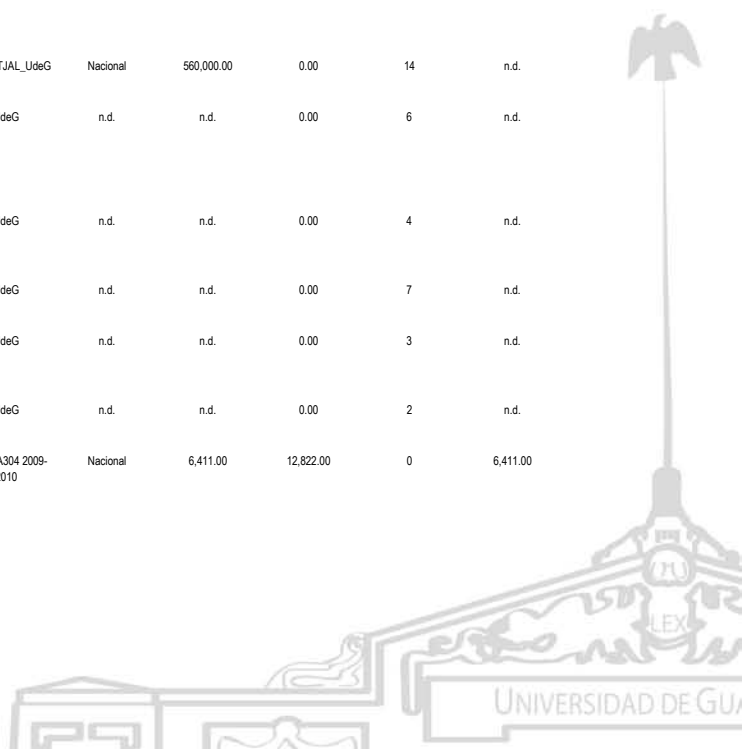
Dependencia	Proyecto	Responsable	Tipo de proyecto	Proyecto realizado en función de demandas específicas del sector público, social o privado	Proyectos con uso de infraestructura en más de una sede	Fuente de financiamiento	Origen de financiamiento (nacional / extranjero)	Monto de financiamiento 2010	Monto de financiamiento acumulado	Participación de estudiantes	Monto obtenido
	La web 2.0 con fines educativos	Idalia de Jesús Ruiz García; José Rogelio Orozco Hernández; René Sahagún Medina; David Ávila Figueroa; Celicet Salinas Zacarías y Roberto Cristino García de la Peña.	Desarrollo experimental	No	No	n.d.	n.d.	n.d.	n.d.	n.d.	n.d.
	Factores que intervienen en la implementación de la modalidad mixta en CUALTOS.	Idalia de Jesús Ruiz García; José Rogelio Orozco Hernández; Sergio Arias A.; Fredy Lizárraga D. y Alejandra de la Torre G.	Desarrollo experimental	No	No	n.d.	n.d.	n.d.	n.d.	n.d.	n.d.
	Madres puérperas con enfermedad periodontal y su asociación con el bajo peso del neonato.	Roberto Cristino García de la Peña; Idalia de Jesús Ruiz García y José Rogelio Orozco Hernández	Desarrollo experimental	No	No	n.d.	n.d.	n.d.	n.d.	2	n.d.
CUCIÉNEGA	Diagnóstico genético en pacientes con cáncer colorrectal no polipósico hereditario	Dr. Osvaldo Adrián	nd	n.d.	n.d.	COECYTJAL	Nacional	US\$ 600000	n.d.	n.d.	n.d.
	Frecuencia de los polimorfismos Arg194Trp y Arg399Gln del gen XRCC1 en pacientes con cáncer colorrectal	Castellanos	nd	n.d.	n.d.	PROMEP	Nacional	255000	555000	3	n.d.
	Evaluación de aditivos para ensilados de maíz forrajero	Hernández	nd	n.d.	n.d.	CONACYT	Nacional	100000	100000	2	n.d.
	Capacitación en la producción, transformación e industrialización de hortalizas y plantas medicinales orgánicas.	Dr. Eduardo Cano González	nd	n.d.	n.d.	COECYTJAL	Nacional	300000	300000	3	n.d.
	Capacitación a las amas de casa de la comunidad de Tequillas, municipio de Acatic, Jalisco, en la producción, transformación e industrialización de hortalizas orgánicas.	Dr. Eduardo Cano González	nd	n.d.	n.d.	CONACYT	Nacional	n.d.	n.d.	n.d.	n.d.
	Catálogo de plantas medicinales de la Región de los Altos de Jalisco.	Dr. Eduardo Cano González	nd	n.d.	n.d.	COECYTJAL – UdeG 2010	Nacional	600000	600000	n.d.	n.d.
	Evaluación de la sensibilidad genética de <i>Apis mellifera</i> a herbicidas e insecticidas orgánicos.	Dr. Peter Knauth	nd	n.d.	n.d.	COECYTJAL – UdeG 2010	Nacional	220000	220000	n.d.	n.d.
	Turismo y redes sociales	Dr. Hirotaka Kokubu	nd	n.d.	n.d.	IR-4 Project, Department of Agriculture, USA, UdeG, Univ de Georgia, Clemson University, Rutgers, University	Internacional	429000	429000	n.d.	n.d.
	La seguridad pública en el municipio de Tepatlilán de Morelos, Jalisco	Dra. Carmen Lizette	nd	n.d.	n.d.	CONACYT – Ciencia Básica 2009	Internacional	646061.92	646061.92	n.d.	n.d.
	Comportamiento sexual de los animales domésticos	Dr. Alberto Julián Valencia Botín	nd	n.d.	n.d.	INIFAP Zacatepec, Morelos, Colegio de Postgraduados, Universidad de Guadalajara. Fondo SAGARPA - CONACYT	Internacional	\$ 1'250,000.00	\$ 1'250,000.00	n.d.	n.d.
	Fertilidad e infertilidad de los animales domésticos	Dr. Alberto Julián Valencia Botín	nd	n.d.	n.d.	PROMEP	Nacional	n.d.	n.d.	n.d.	n.d.
	Respuesta productiva e inmunológica del cabrito al uso de productos apícolas	Dr. Alberto Julián Valencia Botín	nd	n.d.	n.d.	CONACYT UC-Mexus	Internacional	n.d.	n.d.	n.d.	n.d.
	Uso de <i>saccharomyces cerevisiae</i> en polla pre-inicio de postura	Dr. Melesio Gutiérrez	nd	n.d.	n.d.	PROMEP	Nacional	n.d.	n.d.	n.d.	n.d.
	Impacto del cultivo del anélido <i>Eisenia foetida</i> sobre la calidad del humus y bióxido	Dra. Carmen Lizette del Toro Sánchez	nd	n.d.	n.d.	PROMEP	Nacional	557421	557421	n.d.	n.d.

INVESTIGACIÓN

Proyectos de investigación, centros universitarios, 2011

Cuadro 1.9

Dependencia	Proyecto	Responsable	Tipo de proyecto	Proyecto realizado en función de demandas específicas del sector público, social o privado	Proyectos con uso de infraestructura en más de una sede	Fuente de financiamiento	Origen de financiamiento (nacional / extranjero)	Monto de financiamiento 2010	Monto de financiamiento acumulado	Participación de estudiantes	Monto obtenido
	Inducción y evaluación de variabilidad genética de orégano (<i>Lippia graveolens</i>) y romero (<i>Rosmarinus officinalis</i>)	Dra. Carmen Lizette del Toro Sánchez	nd	n.d.	n.d.	n.d.	n.d.	n.d.	n.d.	n.d.	n.d.
	Estudio del calentamiento inducido en células marcadas y excitadas magnéticamente	Dr. Pablo Covarrubias Salcido	Aplicada	Si	No	COETCYJAL	Nacional	45,802.15	523,185.10	8	n.d.
	Estudio del calentamiento inducido en marcadores magnéticos embebidos en fantoms de laboratorio		Aplicada	Si	No	UdeG	n.d.	n.d.	0.00	1	n.d.
	Desarrollo de un dispositivo inalámbrico para el registro de las 12 derivaciones cardiacas		Aplicada	Si	Si	PIFI_CA443 2009	Nacional	6,803.00	0.00	2	n.d.
	<i>Numb-the missing link in P-selectin internalisation?</i>		Básica	Si	Si	UPB	n.d.	n.d.	0.00	0	n.d.
	Desarrollo de nanocatalizadores metálicos soportados para la eliminación de gases contaminantes emitidos por fuentes estacionarias		Básica	Si	Si	UdeG	n.d.	n.d.	0.00	4	n.d.
	Control biológico del Picudo de Agave		Básica	Si	Si	UdeG	n.d.	n.d.	0.00	15	n.d.
	Aislamiento y elucidación de las estructuras de carotenoides a partir de las semillas de <i>Ditaxis heterantha</i>		Aplicada	Si	Si	UdeG, Proyectos especiales de la Coord. Gral. Académica	Nacional	94,500.00	0.00	8	n.d.
	Determinación del impacto de fungicidas y desinfectantes registrados y no registrados en <i>Uromyces transversalis</i> , agente causal de la roya de la gladiola y su uso como herramienta de mitigación en combinación con resistencia de la planta hospedante		Aplicada	Si	Si	COETCYJAL-UdeG	Nacional	400,000.00	600,000.00	8	200,000.00
	Distribución y diversidad genética de <i>Aspergillus</i> sección <i>Fluvi</i> en suelo y granos de maíz recién cosechado y almacenado en Jalisco.		Básica	Si	No	UdeG	n.d.	n.d.	0.00	2	n.d.
	Evaluación de materiales genéticos de arroz de grano largo delgado para las regiones productoras de México.		Básica	Si	No	UdeG	n.d.	n.d.	0.00	3	n.d.
	Establecimiento de un protocolo de regeneración in vitro e identificación molecular de los patrones genéticos de <i>anemopsis californica</i> usando marcadores AFLP's		Aplicada	Si	No	UdeG	n.d.	n.d.	0.00	0	n.d.
	<i>Isolation and biologic activity of carotenoids from Ditaxis heterantha seeds</i>		Aplicada	Si	Si	COEYCYJAL_UdeG	Nacional	560,000.00	0.00	14	n.d.
	Composición, bioavilidad y determinación de algunas propiedades medicinales de extractos de <i>Anemopsis californica</i> del estado de Querétaro		Aplicada	Si	No	UdeG	n.d.	n.d.	0.00	6	n.d.
	Análisis de la diversidad genética en chayote (<i>Sesquim edule</i>) usando marcadores RAPD		Básica	Si	No	UdeG	n.d.	n.d.	0.00	4	n.d.
	Desarrollo de <i>eyes gales</i> para aplicaciones biomédicas		Básica	Si	No	UdeG	n.d.	n.d.	0.00	7	n.d.
	Citotoxicidad de productos derivados, de síntesis química, extractos naturales y metabolitos microbianos		Aplicada	Si	No	UdeG	n.d.	n.d.	0.00	3	n.d.
	Fitorremediación de arsénico de aguas para consumo humano *		Básica	Si	Si	UdeG	n.d.	n.d.	0.00	2	n.d.
	Desarrollo del sistema motor		Aplicada	Si	No	PIFI_CA304 2009-2010	Nacional	6,411.00	12,822.00	0	6,411.00

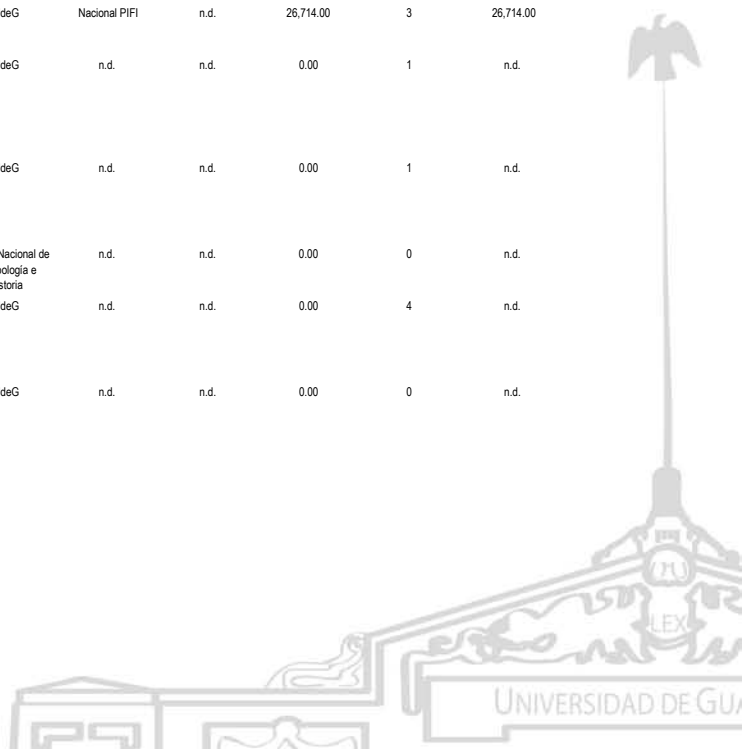


INVESTIGACIÓN

Proyectos de investigación, centros universitarios, 2011

Cuadro 1.9

Dependencia	Proyecto	Responsable	Tipo de proyecto	Proyecto realizado en función de demandas específicas del sector público, social o privado	Proyectos con uso de infraestructura en más de una sede	Fuente de financiamiento	Origen de financiamiento (nacional / extranjero)	Monto de financiamiento 2010	Monto de financiamiento acumulado	Participación de estudiantes	Monto obtenido
CUCOSTA	Análisis semántico de la campaña 2000 y 2012, visión comparativa de spots PRI, PAN y PRD.	Aguilar Leyva, Javier Oquitzin.	Aplicada	Si	No	PIFI_CA304 2011, PROMEP (Beca Posdoctoral), CONANP (especie)	n.d.	0.00	0.00	1	n.d.
	Secundaria para invidentes. (concluido)	Álvarez Gómez, Miguel.	Aplicada	Si	Si	PIFI_CA304 2010, PROMEP (Beca Posdoctoral), CONANP (especie)	Nacional	70,000.00	270,000.00	3	210,000.00
	Diversidad ecológica y uso de hábitat de la comunidad de aves del bosque tropical subcauducifolio en la Costa Norte de Jalisco, México.	Amparán Salido, Rosío Teresita.	Aplicada	Si	Si	PIFI_CA304 2009, CONANP (especie)	Nacional	60,000.00	60,000.00	3	n.d.
	Estudio del Patrimonio Cultural Regional	Andrade Romo Edmundo	Básica	Si	Si	UdeG	n.d.	n.d.	0.00	2	n.d.
	Las políticas informativas orientadas a estudiantes de enseñanza preuniversitarias en las universidades mexicanas (POPE-Estado de Jalisco) (concluido)	Cabral Araiza, Jesús.	Básica	Si	Si	CONACYT	Nacional	3,286,479.00	0.00	13	3,286,479.00
	Estudio comparativo del programa de posgrado "Maestría en Tecnologías para el Aprendizaje" en dos sedes de la Red Universitaria de Jalisco.	Cabral Araiza, Jesús.	Aplicada	Si	No	UdeG	n.d.	n.d.	0.00	4	n.d.
	Aprendizaje y cambio de actitudes en zonas marginales de Puerto Vallarta. Estudio descriptivo de la aplicación de programas universitarios para la mejora en la calidad de vida en colonias marginales.	Cabral Araiza, Jesús.	Básica	Si	No	UdeG	n.d.	n.d.	0.00	0	n.d.
	Monitoreo de las condiciones meteorológicas en Bahía de Banderas, Nayarit- Jalisco, México. (concluido)	Carrillo González, Fátima Maciel.	Aplicada	Si	No	SEP/CONACYT 2010	n.d.	n.d.	0.00	0	377,000.00
	Evaluación del cambio climático local en Puerto Vallarta, Jalisco. (concluido)	Carrillo González, Fátima Maciel.	Aplicada	Si	Si	PIFI_CA443 2009	n.d.	6,803.00	0.00	4	n.d.
	Familia y género en jóvenes en Puerto Vallarta.	Castro Castañeda, Remberto.	Básica	Si	No	PROMEP	Nacional	55,000.00	0.00	2	n.d.
	La pesca Ribereña en la Costa de Jalisco.	Chávez Dagostino, Rosa María.	Aplicada	Si	No	UdeG	n.d.	n.d.	0.00	2	n.d.
	Ordenamiento pesquero en el sistema lagunar a Agua Dulce-El ermitaño	Chávez Dagostino, Rosa María.	Aplicada	Si	No	UdeG	n.d.	n.d.	0.00	0	n.d.
	Impacto del turismo de naturaleza en la Costa de Jalisco. (concluido)	Chávez Dagostino, Rosa María.	Aplicada	Si	Si	COECYTJAL-UdeG	Nacional	397,755.31	448,320.34	9	50,665.03
	Las tres joyas de la sierra, Talpa, San Sebastián del Oeste y Mascota, arquitectura y Procesos urbanos.	Chavoya Gama Jorge Ignacio	Aplicada	Si	No	PROCOFIN	Institucional	100,000.00	0.00	3	n.d.
	Ciudades turísticas de litoral, procesos urbanos y recientes transformaciones urbanas.	Chavoya Gama Jorge Ignacio	Básica	No	Si	UdeG	Nacional PIFI	n.d.	26,714.00	3	26,714.00
	Diagnóstico de necesidades del personal que atiende y previene la violencia contra mujeres en el ámbito familiar en la Costa Norte de Jalisco. (concluido)	Cervantes Ríos José Carlos	Básica	Si	No	UdeG	n.d.	n.d.	0.00	1	n.d.
	¿Se pueden cambiar las concepciones y actitudes machistas en niños de educación básica? Estudio desde el género.	Cervantes Ríos José Carlos	Básica	Si	No	UdeG	n.d.	n.d.	0.00	1	n.d.
	La biología en México	Cifuentes Lemus, Juan Luis.	Básica	Si	No	Instituto Nacional de Antropología e Historia	n.d.	n.d.	0.00	0	n.d.
	Florecimientos algales tóxicos y nocivos en Bahía de Banderas, Jalisco Nayarit. Plan de Monitoreo de Mareas Rojas ciclo 2012.	Cortés Lara, María de Carmen.	Aplicada	Si	No	UdeG	n.d.	n.d.	0.00	4	n.d.
	Las comunidades coralinas de la Costa de Jalisco como monitores del cambio climático.	Cupul Magaña, Amílcar Levi.	Aplicada	Si	No	UdeG	n.d.	n.d.	0.00	0	n.d.




INVESTIGACIÓN

Proyectos de investigación, centros universitarios, 2011

Cuadro 1.9

Dependencia	Proyecto	Responsable	Tipo de proyecto	Proyecto realizado en función de demandas específicas del sector público, social o privado	Proyectos con uso de infraestructura en más de una sede	Fuente de financiamiento	Origen de financiamiento (nacional / extranjero)	Monto de financiamiento 2010	Monto de financiamiento acumulado	Participación de estudiantes	Monto obtenido
	Evaluación y monitoreo del efecto del cambio climático sobre las comunidades coralinas del Pacífico Central Mexicano.	Cupul Magaña, Amílcar Levi.	Aplicada	Si	Si	Fondo Mixto CONACYT- GOBIERNO DEL ESTADO DE JALISCO-UdeG	Nacional	5,037,688.00	0.00	15	7,339,680.00
	Implementación del programa de monitoreo ambiental marino de los parques nacionales Islas Marietas e Isla Isabel, Nayarit, México.	Cupul Magaña, Amílcar Levi.	Aplicada	Si	Si	Gobierno federal PIFI 3.3 Y PIFI 3.4	Nacional	5,000,000.00	17,377,368.00	6	n.d.
	Diversidad de ciempiés (<i>Chilopoda</i>) y milpiés (<i>Diplopoda</i>) en el área de reserva de la Estación de Biología Chameña, Jalisco.	Cúpul Magaña Fabio Germán	Aplicada	Si	No	Fondo Mixto CONACYT- GOBIERNO DEL ESTADO DE JALISCO-UdeG	Nacional	833,333.00	0.00	13	833,333.00
	Dimensiones, estrategias y alternativas de la integración autónoma de Latinoamérica y el Caribe (2010 - 2012) Desafíos para el caso mexicano.	César Dachary, Alfredo; Amaiz Burne, Stella Maris.	Aplicada	Si	No	Gobierno federal Programa de Incorporación y Permanencia del Posgrado en el PNPC (PROINEPEN 2009)	Nacional	999,905.35	0.00	13	n.d.
	El observatorio económico y social para la Región del Pacífico medio mexicano. (concluido)	César Dachary, Alfredo ; Amaiz Burne, Stella Maris; Nuñez Martínez, Patricia.	Aplicada	Si	No	Gobierno federal Programa de Incorporación y Permanencia del Posgrado en el PNPC (PROINEPEN 2010)	Nacional	750,000.00	3,416,571.35	13	n.d.
	Procesos educativos en la formación profesional del psicólogo.	Domínguez Mora Raquel	Aplicada	Si	No	Ciencia Básica SEP- CONACYT	Nacional	545,000.00	0.00	2	n.d.
	Diagnóstico de la violencia escolar en la Región de Puerto Vallarta	Domínguez Mora Raquel	Aplicada	Si	No	Programa de Concurrencias Financieras para la Investigación y Proyectos Especiales Emergentes (PROINEPEN 2009)	Nacional	81,300.00	626,300.00	2	n.d.
	Evaluación de los impactos de las empresas de turismo de naturaleza en las costas de Jalisco.	Espinosa Sánchez Rodrigo	Aplicada	Si	No	COEYCTJAL-UdeG	Nacional	52,293.00	0.00	0	n.d.
	Evolución biopolítica y sociocultural de Puerto Vallarta.	Gilbert Juárez, César.	Aplicada	Si	No	CONACYT - FOMIXJAL 2010	Nacional	n.d.	0.00	13	1,969,383.00
	Caracterización ecológica del paisaje continental de la región de Bahía de Banderas, Nayarit, Jalisco, México.	González Ruelas, María Elena.	Aplicada	Si	No	PIFI/PROMEPE 2010 UdeG CA-276	Nacional	n.d.	0.00	0	128,087.00
	Evaluación de la contaminación del río Mismaloya, Puerto Vallarta, Jal.	Guerrero Galván Saúl Rogelio	Aplicada	Si	No	Gobierno federal, PROMEP	Nacional	175,000.00	175,000.00	2	n.d.
	Estudios sisMetropolitanos para la definición de una política pública integral de desarrollo en la Sierra Occidental de Jalisco: combate a la pobreza, uso sostenible de productos productivos y desarrollo económico.	Gradilla Damy, Misael.	Básica	Si	No	n.d.	n.d.	n.d.	n.d.	0	n.d.
	Conservación, recuperación productiva y manejo orgánico de huertos. Propuesta de educación ambiental comunitaria.	Hernández Yáñez, María Lorena.	Básica	Si	No	UdeG	n.d.	n.d.	0.00	1	n.d.
	Caracterización del zooplancton de Bahía de Banderas.	Jiménez Pérez Luis Clemente	Aplicada	Si	No	UdeG	n.d.	n.d.	0.00	4	n.d.
	Eficiencia terminal en licenciatura y posgrado.	Morfin Otero María	Básica	Si	No	UdeG	n.d.	n.d.	0.00	1	n.d.
	Trayectorias académicas en la Universidad de Guadalajara	Morfin Otero María	Aplicada	Si	No	UdeG	n.d.	n.d.	0.00	3	n.d.




INVESTIGACIÓN

Proyectos de investigación, centros universitarios, 2011

Cuadro 1.9

Dependencia	Proyecto	Responsable	Tipo de proyecto	Proyecto realizado en función de demandas específicas del sector público, social o privado	Proyectos con uso de infraestructura en más de una sede	Fuente de financiamiento	Origen de financiamiento (nacional / extranjero)	Monto de financiamiento 2010	Monto de financiamiento acumulado	Participación de estudiantes	Monto obtenido
	Centro Regional de Jalisco INAH, de Localización, registro, evaluación y rescate del patrimonio Arqueológico en la Zona Costera de Jalisco.	Mountjoy Harris Joseph	Aplicada	Si	Si	UdeG	n.d.	n.d.	0.00	2	n.d.
	Efecto del crecimiento urbano sobre el sistema estuarino de la Bahía de Banderas, México	Navarro Rodríguez, María del Carmen.	Básica	Si	No	UdeG	n.d.	n.d.	0.00	6	n.d.
	Comunidades ictioplácticas y grupos zooplácticos de importancia ecológica e interés comercial en Bahía de Banderas, Jalisco y Nayarit.	Navarro Rodríguez, María del Carmen.	Aplicada	Si	No	UdeG	n.d.	n.d.	0.00	0	n.d.
	La Red Sísmica Telemétrica de Jalisco RESAJ.	Núñez Cornú, Francisco Javier.	Básica	Si	No	UdeG	n.d.	n.d.	0.00	1	n.d.
	La Red Sísmica Telemétrica de Jalisco.	Núñez Cornú, Francisco Javier.	Aplicada	Si	No	COECYTJAL-UdeG	n.d.	500,000.00	560,000.00	9	60,000.00
	Maestría en Ciencias en Geofísica.	Núñez Cornú, Francisco Javier.	Básica	Si	No	Sin financiamiento	n.d.	n.d.	n.d.	n.d.	\$0.00
	Maestría en Ciencias en Geofísica.	Núñez Cornú, Francisco Javier.	Básica	Si	No	Sin financiamiento	n.d.	n.d.	n.d.	n.d.	\$0.00
	Maestría en Ciencias en Geofísica.	Núñez Cornú, Francisco Javier.	Básica	Si	No	Sin financiamiento	n.d.	n.d.	n.d.	n.d.	\$0.00
	Estudio de la Sismicidad en el Volcán Ceboruco, Nayarit.	Núñez Cornú, Francisco Javier.	Básica	Si	No	Sin financiamiento	n.d.	n.d.	n.d.	n.d.	\$0.00
	Estudio de la Sismicidad en el Volcán Ceboruco, Nayarit. (concluido)	Núñez Cornú, Francisco Javier.	Básica	Si	No	Sin financiamiento	n.d.	n.d.	n.d.	n.d.	\$0.00
	Difusión, divulgación y transferencia del conocimiento científico y tecnológico como responsable del proyecto: Publicación Artículo BSSA. (concluido)	Núñez Cornú, Francisco Javier.	Básica	Si	No	Sin financiamiento	n.d.	n.d.	n.d.	n.d.	\$0.00
	Fortalecimiento de la capacidad científica y tecnológica del Posgrado en Geofísica de la Universidad de Guadalajara en Puerto Vallarta, mediante la ampliación de sus instalaciones y el equipamiento del Laboratorio de Geofísica Aplicada.	Núñez Cornú, Francisco Javier.	Básica	Si	No	Sin financiamiento	n.d.	n.d.	n.d.	n.d.	\$0.00
	Centro de Sismología y Volcanología de Occidente. (concluido)	Núñez Cornú, Francisco Javier.	Básica	Si	No	Sin financiamiento	n.d.	n.d.	n.d.	n.d.	\$0.00
	Procesos Termodinámicos en la Bahía de Banderas, Jalisco-Nayarit, México.(concluido)	Plata Rosas, Luis Javier.	Aplicada	Si	Si	Sin financiamiento	n.d.	n.d.	n.d.	n.d.	\$0.00
	Variación espacio-temporal de la calidad del agua en la Bahía de Banderas, Jalisco-Nayarit, México.	Plata Rosas, Luis Javier.	Aplicada	Si	Si	Sin financiamiento	n.d.	n.d.	n.d.	n.d.	\$0.00
	Análisis del desarrollo urbano en Puerto Vallarta.	Téllez López, Jorge.	Aplicada	Si	Si	Sin financiamiento	n.d.	n.d.	n.d.	n.d.	\$0.00
	Conservación e investigación de las tortugas marinas en la playa Boca de Tomates, Puerto Vallarta, Jalisco.	Téllez López, Jorge.	Aplicada	Si	Si	Sin financiamiento	n.d.	n.d.	n.d.	n.d.	\$0.00
	Fragmentación de los Ecosistemas en Puerto Vallarta Jalisco	Téllez López, Jorge.	Aplicada	Si	Si	Sin financiamiento	n.d.	n.d.	n.d.	n.d.	\$0.00
	Propuesta de Área Natural Protegida Boca de Tomates-Boca Negra. Segunda etapa declaratoria y Plan de manejo.	Téllez López, Jorge.	Aplicada	Si	Si	Sin financiamiento	n.d.	n.d.	n.d.	n.d.	\$0.00
	Reserva de Biosfera " El Edén en la Costa Norte de Jalisco.	Téllez López, Jorge.	Aplicada	Si	Si	Sin financiamiento	n.d.	n.d.	n.d.	n.d.	\$0.00
	Eje Educativo Nacional, Cultura Fiscal.	Velázquez Ruiz Miguel Ángel	Aplicada	Si	Si	Sin financiamiento	n.d.	n.d.	n.d.	n.d.	\$0.00
	Puerto Vallarta: vida de pueblo, destino de ciudad.	Scartasini Spadaro Gabriela Andrea	Aplicada	Si	Si	Sin financiamiento	n.d.	n.d.	n.d.	n.d.	\$0.00
	Desarrollo, trabajo y empoderamiento en el contexto del turismo en Puerto Vallarta.	Vargas Jiménez Esperanza	Aplicada	Si	Si	Sin financiamiento	n.d.	n.d.	n.d.	n.d.	\$0.00




INVESTIGACIÓN

Proyectos de investigación, centros universitarios, 2011

Cuadro 1.9

Dependencia	Proyecto	Responsable	Tipo de proyecto	Proyecto realizado en función de demandas específicas del sector público, social o privado	Proyectos con uso de infraestructura en más de una sede	Fuente de financiamiento	Origen de financiamiento (nacional / extranjero)	Monto de financiamiento 2010	Monto de financiamiento acumulado	Participación de estudiantes	Monto obtenido
	Contribución al conocimiento de la nutrición de especies locales con potencial acuícola en la Zona Costera Norte de Jalisco. (concluido)	Vega Villasanté, Fernando.	Aplicada	Si	Si	Sin financiamiento	n.d.	n.d.	n.d.	n.d.	\$0.00
CUCOSTASUR	Impacto de la publicidad de marketing móvil y consumo e inseguridad en las redes sociales	Dr. César Amador Díaz Pelayo	Aplicada	Si	Si	Sin financiamiento	n.d.	n.d.	n.d.	n.d.	\$0.00
	La mejora continua de la gestión de la seguridad e higiene ocupacional	M.A. Fausto Gutiérrez Lugo	Aplicada	Si	Si	PROMEP	Nacional	n.d.	n.d.	n.d.	\$245,834.00
	Modelo de gestión del talento humano para la competitividad de las MIPYMES de Autlán, Jalisco	M.A. María Elena López Hernández	Aplicada	Si	Si	PROMEP	Nacional	n.d.	n.d.	n.d.	\$76,000.00
	El impacto de las tutorías en el programa educativo de Licenciatura de Administración en CUJCSUR	Dr. Héctor Gabriel García López	Aplicada	Si	Si	COECYTJAL	Nacional	n.d.	n.d.	n.d.	\$560,000.00
	La capacitación, mitos y realidades laborales	M.A. Oscar Guzmán Vargas	Aplicada	Si	No	Padres de familia, alumnos y profesores del CUCSUR	Nacional	n.d.	n.d.	n.d.	\$15,000.00
	El mercado de las hortalizas en la región Sierra de Amula y Costa Sur de Jalisco. Estudio para la Unión de Sociedades de Producción Rural	M.C. Rosana Imelda Cih Dzul	Básica	No	No	Sin financiamiento	n.d.	n.d.	n.d.	n.d.	\$0.00
	Las relaciones económicas internacionales en la migración internacional: México en el TLC	Dr. José Abelino Torres Montes de Oca	Básica	No	Si	Sin financiamiento	n.d.	n.d.	n.d.	n.d.	\$0.00
	Estrategias de inclusión de abogadas en el sistema de administración y procuración de justicia en la Región Costa Sur de Jalisco	Ramírez Meda Araceli, Flores Terriquez Enrique, Fong Gollaz Laura Georgina	Básica	Si	No	Sin financiamiento	n.d.	n.d.	n.d.	n.d.	\$0.00
	La unión libre de parejas jóvenes en el municipio de El Grullo y El Limón Jalisco (análisis de los factores que influyen en su decisión para llegar al matrimonio)	Ma. Elizabeth Kuri Cano, Myriam Arias Uribe/Marcela de Guadalupe Pelayo Velázquez	Básica	Si	No	Sin financiamiento	n.d.	n.d.	n.d.	n.d.	\$0.00
	Exégesis de la suplencia de la queja deficiente y el amparo de estricto derecho (Obstáculos de la plena igualdad jurídica y procedimental)	Myriam Arias Uribe Gracia Patricia Michel Vázquez Sandra Cobian Velasco	Aplicada	Si	Si	Sin financiamiento	n.d.	n.d.	n.d.	n.d.	\$0.00
	Propuesta de un instrumento conceptual que permita acelerar el proceso cultural y la mejora continua en las organizaciones	Luis Carlos Gámez Adame María Luz Ortiz Paniagua	Básica	Si	Si	Sin financiamiento	n.d.	n.d.	n.d.	n.d.	\$0.00
	Capital intelectual y desempeño en empresas que cotizan en la Bolsa Mexicana de Valores	Arturo Macedo Peña	Básica	Si	Si	Sin financiamiento	n.d.	n.d.	n.d.	n.d.	\$0.00
	Impacto de los programas de financiamiento en el desempeño de las PyME en la costa sur de Jalisco	Sandra Eloina Campos López	Básica	Si	Si	Sin financiamiento	n.d.	n.d.	n.d.	n.d.	\$0.00
	Las entidades de ahorro y crédito popular cooperativas en México (EACPC): Un estudio de su surgimiento y marco jurídico en México	María Magdalena Pelayo Cortés	Básica	Si	Si	Sin financiamiento	n.d.	n.d.	n.d.	n.d.	\$0.00
	El apoyo a la infraestructura pública del ámbito educacional en el Municipio de Autlán de Navarro, Jalisco, México con programas de financiamiento extraordinarios.	Jorge Javier Velázquez Nuñez	Básica	Si	No	Sin financiamiento	n.d.	n.d.	n.d.	n.d.	\$0.00
	Estudio de la responsabilidad social corporativa como ventaja competitiva para las empresas del estado de Jalisco, México	Martha Sheila Gómez González	Básica	Si	No	Sin financiamiento	n.d.	n.d.	n.d.	n.d.	\$0.00
	Enfoque de liderazgo basado en la inteligencia emocional Caso: empresa comercializadora de maquinaria agrícola en la ciudad de Autlán, Jalisco	Sandra Cobián Velasco	Aplicada	Si	Si	FOMIX	Nacional	n.d.	n.d.	n.d.	\$400,000.00



INVESTIGACIÓN

Proyectos de investigación, centros universitarios, 2011

Cuadro 1.9

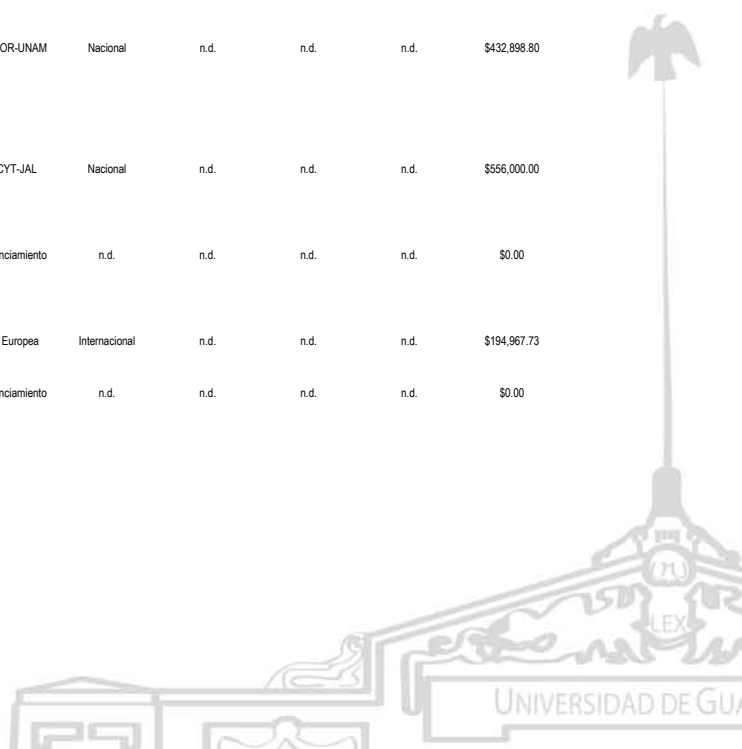
Dependencia	Proyecto	Responsable	Tipo de proyecto	Proyecto realizado en función de demandas específicas del sector público, social o privado	Proyectos con uso de infraestructura en más de una sede	Fuente de financiamiento	Origen de financiamiento (nacional / extranjero)	Monto de financiamiento 2010	Monto de financiamiento acumulado	Participación de estudiantes	Monto obtenido
	Análisis del impacto socioeconómico de la caja popular Cristóbal Colón: sucursal Autlán de la Grana, Jalisco	María Luz Ortiz Paniagua	Básica	Si	NO	Sin financiamiento	n.d.	n.d.	n.d.	n.d.	\$0.00
	Una propuesta de deducción en la ley del impuesto sobre la renta de las cuotas escolares pagadas por educación privada	Roberto Joya Arreola	Aplicada	Si	Si	Secretaría de Turismo	Nacional	n.d.	n.d.	n.d.	\$200,000.00
	Análisis y estudio del impacto de los programas de financiamiento al sector agrícola en México	Marcela de Guadalupe Pelayo Velázquez	Aplicada	Si	Si	UdeG y Agencia Española de Cooperación InterNacional	Internacional	n.d.	n.d.	n.d.	\$85,000.00
	Sistema informativo para la contabilidad de dirección estratégica, su aplicación en empresas agrícolas de México	Myriam Arias Uribe	Aplicada	Si	No	Procedos CONANP	n.d.	n.d.	n.d.	n.d.	\$150,000.00
	El control interno, fundamental en el desarrollo de las empresas, caso Pymes, agrícolas	Chávez de Agostino R (CUCCOSTA) y Medina G. Jesús (CUCSUR)	Aplicada	Si	No	Sin financiamiento	n.d.	n.d.	n.d.	n.d.	\$0.00
	Divulgación de la Información financiera en Latinoamérica	Alfredo Luna Soto	Aplicada	Si	No	Sin financiamiento	n.d.	n.d.	n.d.	n.d.	\$0.00
	Factores que inciden en el desempeño de las Pymes en la Región Costa Sur de Jalisco	Dr. Omar Aguilar Loreto	Aplicada	Si	No	Sin financiamiento	n.d.	n.d.	n.d.	n.d.	\$0.00
	Impacto del turismo de naturaleza en la Costa de Jalisco	Dr. José Antonio Muñoz Gómez	Aplicada	Si	No	Sin financiamiento	n.d.	n.d.	n.d.	n.d.	\$0.00
	Construcción castillo interactivo con botellas de plástico	Dr. Víctor Hugo Galván Piña	Aplicada	Si	No	Conacyt Ciencia-Básica	Nacional	n.d.	n.d.	n.d.	\$250,000.00
	Investigación de la evolución de funciones de cuasidistribución para sistemas cuánticos a partir de grupos de Heisenberg-Weyl y sus aplicaciones	Dr. Enrique Godínez Domínguez	Aplicada	Si	No	Fondos propios	Nacional	n.d.	n.d.	n.d.	\$6,000.00
	Esquemas adaptivos en tiempo-espacio para ecuaciones en derivadas parciales con funciones radiales	Dr. Enrique Godínez Domínguez	Aplicada	Si	No	Sin financiamiento	n.d.	n.d.	n.d.	n.d.	\$0.00
	Dinámica espacial de las comunidades del Pacífico Central Mexicano	M. en C. Bernabe Aguilar Palomino	Aplicada	Si	No	Sin financiamiento	n.d.	n.d.	n.d.	n.d.	\$0.00
	Aspectos trofodinámica de la comunidad de peces de Bahía de Navidad	Dr. Jesús Emilio Michel Morfin	Aplicada	Si	No	Sin financiamiento	n.d.	n.d.	n.d.	n.d.	\$0.00
	Herramientas metodológicas para la gestión de la zona costera	M. en C. Mirella Saucedo Lozano	Aplicada	Si	No	Sin financiamiento	n.d.	n.d.	n.d.	n.d.	\$0.00
	Programa Interinstitucional de arrecifes artificiales para la costa de Jalisco	M. en C. Víctor Landa Jaime	Aplicada	Si	No	Comité Regional de Protección, Promoción y Fomento de los Recursos Naturales de la Sierra de Quila	Nacional	n.d.	n.d.	n.d.	\$7,500.00
	Aspectos biotecnológicos de los caracoles marinos del género Conus del Pacífico tropical mexicano	M. en C. Amulfo Hernández Díaz	Aplicada	Si	No	FMCN-JIRA	Nacional	n.d.	n.d.	n.d.	\$563,180.00
	Biología trófica y reproductiva de peces de importancia comercial	M. en C. Gabriela Lucano Ramírez	Aplicada	Si	No	Consejo Estatal de Ciencia y Tecnología	Nacional	n.d.	n.d.	n.d.	\$590,000.00
	Evaluación y monitoreo de ecosistemas coralinos de Jalisco y Colima	M. en C. Salvador Ruiz Ramírez	Aplicada	Si	No	CONABIO - Dirección General de Vida Silvestre	Nacional	n.d.	n.d.	n.d.	\$1,066,000.00
	Parámetros ecofisiológicos y de cultivo de especies acuícolas de la Costa del Estado de Jalisco	Dr. Jesús Emilio Michel Morfin	Aplicada	Si	No	Sin financiamiento	n.d.	n.d.	n.d.	n.d.	\$0.00
	Reproducción de los peces de la familia Lutjanidae colectados en el Pacífico tropical Mexicano	M. en C. Ramiro Flores Vargas	Aplicada	Si	No	Sin financiamiento	n.d.	n.d.	n.d.	n.d.	\$0.00
	Ecología y reproductiva de peces de la familia Haemulidae en la Costa Sur de Jalisco y norte de Colima	Dr. Gaspar González Sansón	Aplicada	Si	No	Sin financiamiento	n.d.	n.d.	n.d.	n.d.	\$0.00

INVESTIGACIÓN

Proyectos de investigación, centros universitarios, 2011

Cuadro 1.9

Dependencia	Proyecto	Responsable	Tipo de proyecto	Proyecto realizado en función de demandas específicas del sector público, social o privado	Proyectos con uso de infraestructura en más de una sede	Fuente de financiamiento	Origen de financiamiento (nacional / extranjero)	Monto de financiamiento 2010	Monto de financiamiento acumulado	Participación de estudiantes	Monto obtenido
	Estudio sobre la biodiversidad, ecología y toxínología de los gasterópodos marinos del suborden <i>Toxoglossa</i> (Superfamilia <i>Conoidea</i>) de la Costa de Jalisco	MC Francisco de Asís Silva Bátiz	Aplicada	Si	No	Sin financiamiento	n.d.	n.d.	n.d.	n.d.	\$0.00
	Comunidades de las costas de Jalisco	Dr. Antonio Corgos López-Prado	Aplicada	Si	No	Sin financiamiento	n.d.	n.d.	n.d.	n.d.	\$0.00
	Ecología y restauración de la Laguna Barra de Navidad, Jalisco	Martínez Rivera Luis Manuel, Cuevas Guzmán Ramón y Luis Ignacio Iníiguez Dávalos	Aplicada	Si	No	Sin financiamiento	n.d.	n.d.	n.d.	n.d.	\$0.00
	Las áreas marinas protegidas como herramientas de conservación y gestión de la pesca: la experiencia en la costa de Galicia como modelo para el Pacífico Mexicano	Figueroa Bautista Pedro	Aplicada	Si	No	Sin financiamiento	n.d.	n.d.	n.d.	n.d.	\$0.00
	Actualización de la Información del Programa de Manejo de la Reserva de la Biosfera Sierra de Manantlán	Cárdenas Hernández Oscar Gilberto	Aplicada	Si	No	Universidad de Guadalajara	Nacional	n.d.	n.d.	n.d.	\$73,000.00
	Agricultura orgánica en el occidente de Jalisco	Ramírez Martínez María Magdalena	Aplicada	Si	No	PROMEP	Nacional	n.d.	n.d.	n.d.	\$423,834.00
	Análisis espaciales multiescala para el manejo sustentable de los socioecosistemas	Cruz Sandoval Gerardo	Aplicada	Si	No	Sin financiamiento	n.d.	n.d.	n.d.	n.d.	\$0.00
	Aproximación al inventario de mamíferos medianos de la Sierra de Quila, Jalisco	Figueroa Rangel Blanca Lorena	Aplicada	Si	No	Universidad de Guadalajara	Nacional	n.d.	n.d.	n.d.	\$12,500.00
	Desarrollo de estrategias competitivas en micro-empresas del sector ladrillero bajo la utilización de biocombustible leñoso	Jardel Peláez Enrique José	Aplicada	Si	No	Sin financiamiento	n.d.	n.d.	n.d.	n.d.	\$0.00
	Dinámica de la vegetación a largo plazo en el centro-occidente de México: La dimensión humana y climática en el Holoceno Tardío	Sandoval Legazpi José de Jesús	Aplicada	Si	No	Fomix	Nacional	n.d.	n.d.	n.d.	\$10,000,000.00
	Dinámica del paisaje y sucesión en bosques subtropicales de montaña	Olguín López José Luis	Aplicada	Si	No	Programa de productividad académica 2011 - PIFI 2010	Nacional	n.d.	n.d.	n.d.	\$50,000.00
	Dinámica organizacional, caracterización y análisis del sistema productivo de la caña de azúcar en el valle de El Grullo-Autlán, Jalisco	García Real Edith	Aplicada	Si	No	COECYT-JAL-UdeG	Nacional	n.d.	n.d.	n.d.	\$99,000.00
	Distribución de la precipitación y temperatura y su impacto en las actividades agrícolas y pecuarias	Núñez López Nora Minerva	Aplicada	Si	No	CONAFOR-UNAM	Nacional	n.d.	n.d.	n.d.	\$299,880.00
	Distribución y composición de los coleópteros degradadores <i>Silphidae</i> y <i>Scarabaeidae</i> (Insecta) de la región Sierra de Amula, Costa y Costa Sur de Jalisco, México	Ramírez Martínez María Magdalena	Aplicada	Si	No	CONAFOR-UNAM	Nacional	n.d.	n.d.	n.d.	\$432,898.80
	Ecología y aprovechamiento del camote del cerro (<i>Dioscorea remotiflora Kunth</i>) en la costa sur del estado de Jalisco	Jardel Peláez Enrique José	Aplicada	Si	No	COECYT-JAL	Nacional	n.d.	n.d.	n.d.	\$556,000.00
	Estimación poblacional del pecari de collar (Pecari tajacu) en el área de protección de flora y fauna Sierra de Quila	Cuevas Guzmán Ramón	Aplicada	Si	No	Sin financiamiento	n.d.	n.d.	n.d.	n.d.	\$0.00
	Estrategia de manejo del fuego en la cuenca del Río Ayuquila y Cerro Grande	Iníiguez Dávalos Luis Ignacio	Aplicada	Si	No	Unión Europea	Internacional	n.d.	n.d.	n.d.	\$194,967.73
	Estructura, diversidad y reservorios de carbono de los bosques del Pacífico Mexicano	Figueroa Rangel Blanca Lorena	Aplicada	Si	No	Sin financiamiento	n.d.	n.d.	n.d.	n.d.	\$0.00

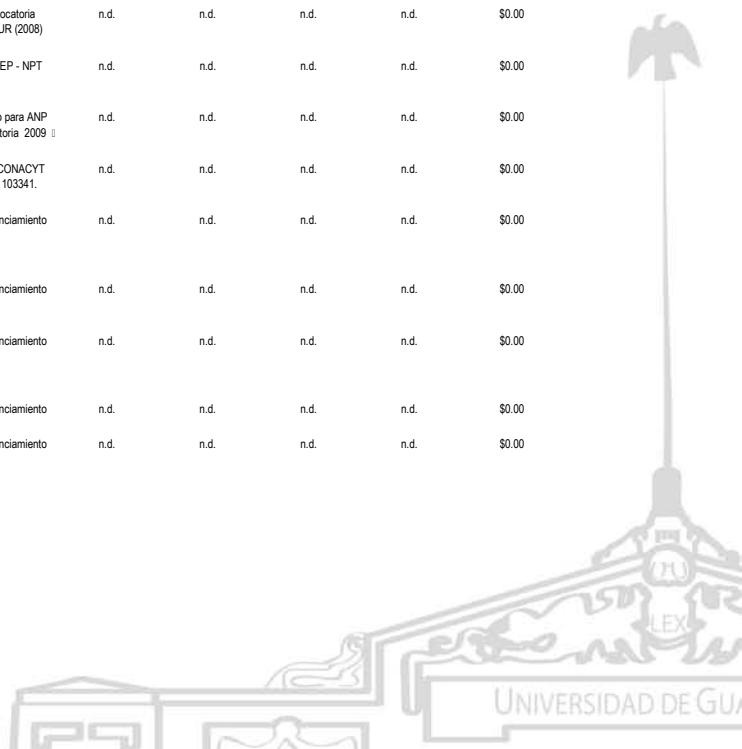


INVESTIGACIÓN

Proyectos de investigación, centros universitarios, 2011

Cuadro 1.9

Dependencia	Proyecto	Responsable	Tipo de proyecto	Proyecto realizado en función de demandas específicas del sector público, social o privado	Proyectos con uso de infraestructura en más de una sede	Fuente de financiamiento	Origen de financiamiento (nacional / extranjero)	Monto de financiamiento 2010	Monto de financiamiento acumulado	Participación de estudiantes	Monto obtenido
	Evaluación de la efectividad del SUMA para el manejo y conservación de la fauna silvestre en el occidente de México	Santana Michel Francisco Javier	Aplicada	Si	No	Sin financiamiento	n.d.	n.d.	n.d.	n.d.	\$0.00
	Evaluación de los cambios de cobertura vegetal y uso del suelo: un estudio multidisciplinario de la Cuenca del Lago de Cuiztzo	Rivera Cervantes Luis Eugenio	Aplicada	Si	No	CONANP	n.d.	n.d.	n.d.	n.d.	\$150,000.00
	Flora y vegetación del Río Ayuquila	Solis Magallanes José Arturo	Aplicada	Si	No	Instituto Nacional de Ecología	n.d.	n.d.	n.d.	n.d.	\$68,000.00
	Formación de una colección de escarabajos (Coleóptera: Stiphidae y Escarabaeidae) para la C. I. Cuiztzo	Ramírez Martínez María Magdalena	Aplicada	Si	Si	PROMEP UdeG-PTC-668 / Montos: PROMEP: \$320,002.00, apicultores \$178,000.00 (colmenas y núcleos)	n.d.	n.d.	n.d.	n.d.	\$498,002.00
	Guía ilustrada de árboles de sierra de La Vainilla, municipio de Autlán, Jalisco	Guevara Gutiérrez Rubén Darío	Aplicada	Si	Si	COECYTJal \$600,000.00, apicultores \$660,000.00, Universidad de Guadalajara \$482,000.00	n.d.	n.d.	n.d.	n.d.	\$0.00
	Identificación y monitoreo de reservorios y vectores de enfermedades zoonóticas en occidente de México	Guzmán Hernández Luis	Aplicada	Si	No	Productores	Nacional	n.d.	n.d.	n.d.	\$5,000.00
	Impacto de la conversión de uso del suelo sobre la degradación de los recursos suelo-agua-planta	Jardel Peláez Enrique José	Aplicada	Si	No	Genoveo Estrella González (Productor)	Nacional	n.d.	n.d.	n.d.	\$10,000.00
	Inventario florístico del municipio de Autlán	Guevara Gutiérrez Rubén Darío	Aplicada	Si	Si	PROMEP	n.d.	n.d.	n.d.	n.d.	\$0.00
	Investigación ecológica a largo plazo en México	Sánchez Bernal Víctor Manuel	Aplicada	Si	Si	CUCSUR \$60,000.00, COECYTJAL-UdeG \$2 225,000.00	n.d.	n.d.	n.d.	n.d.	\$0.00
	La planeación estratégica del cultivo del Agave azul bajo la perspectiva del desarrollo sustentable	Martínez Rivera Luis Manuel	Aplicada	Si	Si	Productores	Nacional	n.d.	n.d.	n.d.	25,000.00
	Manejo social de recursos naturales por la población rural en sistemas agropecuarios del Occidente de México	Palomera García Carlos	Básica	Si	Si	Productores	Nacional	n.d.	n.d.	n.d.	\$100,000.00
	Manejo y conservación de los recursos naturales del Río Ayuquila	Cuevas Guzmán Ramón	Básica	Si	Si	CONABIO-apoyo al CA-UdeG-47. Recurso administrado por el CUCBA	n.d.	n.d.	n.d.	n.d.	\$0.00
	Monitoreo de contaminantes en la biota de la región Costa Sur	Figueras Bautista Pedro	Básica	Si	Si	Convocatoria CUCSUR (2008)	n.d.	n.d.	n.d.	n.d.	\$0.00
	Museo Regional de Ciencia y Tecnología de la Costa Sur de Jalisco	Hernández Vázquez Francisco	Básica	Si	Si	PROMEP - NPT	n.d.	n.d.	n.d.	n.d.	\$0.00
	Nuestra forma de hacer las cosas	Morfin Ríos Jorge Eduardo	Aplicada	Si	Si	Proyecto para ANP Convocatoria 2009	n.d.	n.d.	n.d.	n.d.	\$0.00
	Producción primaria y flujo de carbono en bosques subtropicales	Jardel Peláez Enrique José	Básica	No	Si	SEP - CONACYT Núm. 103341.	n.d.	n.d.	n.d.	n.d.	\$0.00
	Propiedades físicas de combustibles en ecosistemas forestales de México	Jardel Peláez Enrique José	Básica	No	Si	Sin financiamiento	n.d.	n.d.	n.d.	n.d.	\$0.00
	Regímenes de fuego en ecosistemas forestales de México	Rivera Cervantes Luis Eugenio	Aplicada	No	Si	Sin financiamiento	n.d.	n.d.	n.d.	n.d.	\$0.00
	Regímenes de incendios en ecosistemas forestales del Occidente de México	Martínez Rivera Luis Manuel y Claudia Ortiz Arzona	Básica	No	Si	Sin financiamiento	n.d.	n.d.	n.d.	n.d.	\$0.00
	Scarabaeoidea de la Sierra de Manantlán	Olvera Vargas Miguel	Aplicada	Si	Si	Sin financiamiento	n.d.	n.d.	n.d.	n.d.	\$0.00
	Semilla red latina de recuperación de ecosistemas fluviales y acuáticos	Olvera Vargas Miguel	Aplicada	Si	Si	Sin financiamiento	n.d.	n.d.	n.d.	n.d.	\$0.00

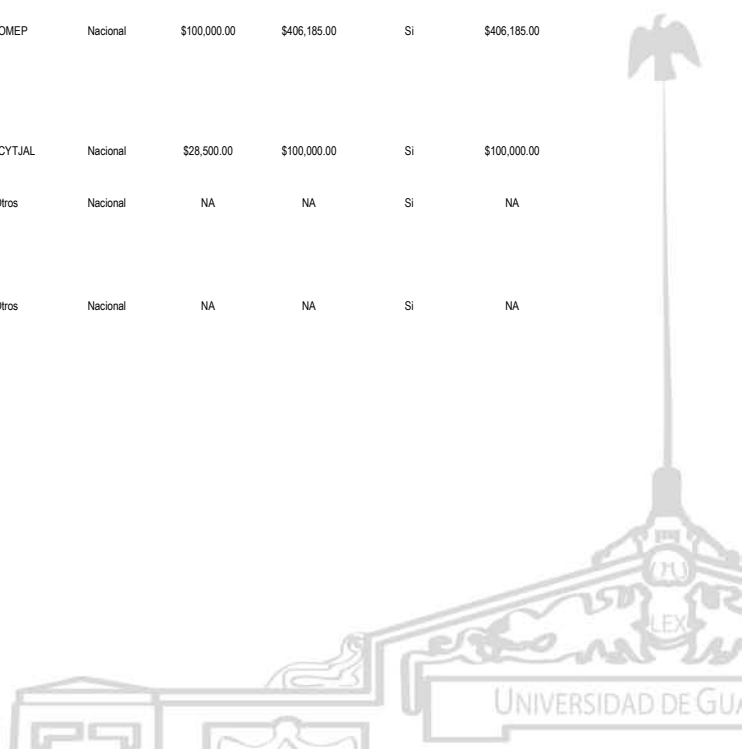


INVESTIGACIÓN

Proyectos de investigación, centros universitarios, 2011

Cuadro 1.9

Dependencia	Proyecto	Responsable	Tipo de proyecto	Proyecto realizado en función de demandas específicas del sector público, social o privado	Proyectos con uso de infraestructura en más de una sede	Fuente de financiamiento	Origen de financiamiento (nacional / extranjero)	Monto de financiamiento 2010	Monto de financiamiento acumulado	Participación de estudiantes	Monto obtenido
	Silvicultura de encinos en Cerro Grande	Jardel Peláez Enrique José, Oscar Balcázar M. y Luis Manuel Martínez R.	Aplicada	Si	Si	Sin financiamiento	n.d.	n.d.	n.d.	n.d.	\$0.00
	Sitios permanentes de investigación silvícola	Martínez Rivera Luis Manuel, Claudia Ortiz Arona	Básica	No	No	CONACYT/UdeG	Nacional	NA	\$229,085.00	Si	\$229,085.00
	Subzonificación de la Reserva de la Biosfera Sierra de Manantlán	Ana Aguilar Arrieta	Básica	No	Si	PROMEP	Nacional	\$220,973.00	\$220,973.00	Si	\$220,973.00
	Taller Preparatorio para el Simposio Nacional de Restauración de Ríos y Riberas	Felipe de Jesús Becerra Guzmán	Investigación	Si	No	Otros	Nacional	NA	NA	Si	NA
	Estudios socioeconómicos para el desarrollo apícola. Investigación para el desarrollo y fomento de la apicultura del estado de Jalisco	José Luis Sepúlveda Torres	Aplicada	No	No	Otros	Nacional	NA	NA	Si	NA
	Investigación para el fomento de la apicultura de Jalisco	Fco. Javier Cárdenas Flores	Aplicada	No	No	PROMEP	Nacional	\$150,000.00	\$300,000.00	Si	\$150,000.00
	Determinación del número de hojas a muestrear y la distribución de las mismas en el árbol del aguacate Hass en Autlán, Jalisco	Cándido Enrique Guerra Medina	Básica	No	No	Otros	Nacional	NA	NA	Si	NA
	Evaluación de variedades e híbridos de maíz forrajero en el Valle de Autlán	Eva Judith Hueso Guerrero	Básica	No	No	Otros	Nacional	NA	NA	Si	NA
	Bagazo de agave como fuente de fibra en dietas para borregos en engorda	Enrique Octavio García Flores	Aplicada	No	No	COECYJAL	Nacional	\$100,000.00	\$100,000.00	Si	\$100,000.00
	Inventario de nematodos entomopatógenos nativos (<i>Rhabditidae: Heterorhabditidae, Steinernematidae</i>) en suelos de cultivos de temporal en Autlán de Navarro	J. Ignacio Cuadriello Aguilar	Aplicada	Si	No	Otros	Nacional	NA	NA	Si	NA
	Congelación de semen de animales de granja	Roberto Miranda Medrano	Aplicada	Si	No	Otros	Nacional	NA	NA	Si	NA
	Propagación y uso de abejorros para la polinización en el Valle de Autlán, Jalisco	Ricardo Casas Cázares	Aplicada	Si	No	Otros	Nacional	NA	NA	Si	NA
	Apoyo a la colecta de recursos genéticos en la Costa Sur y Sierra de Amula (Distribución actual del maíz nativo y sus parientes silvestres en México)	Ricardo Casas Cázares	Aplicada	Si	No	Otros	Nacional	NA	NA	Si	NA
	Selección y mejoramiento del maíz criollo y su producción de semilla, en el DDR 05 El Grullo Jalisco	Ricardo Casas Cázares	Aplicada	No	No	Otros	Nacional	NA	NA	Si	NA
	Evaluación, selección y mejoramiento de alternativas de bajo impacto ambiental para la producción de maíz para el valle de Autlán - El Grullo	(Responsable de comprobación administrativa. Biol. José Villa Castillo, director del Parque Nevado de Colima)	Básica	No	No	PROMEP	Nacional	\$100,000.00	\$406,185.00	Si	\$406,185.00
	Banco de germoplasma para maíces criollos del Sur y Costa de Jalisco	Colaborador: José Octavio Macías Macías.	Básica	Si	No	COECYTJAL	Nacional	\$28,500.00	\$100,000.00	Si	\$100,000.00
	Conservación de las abejas sin aguijón de México (<i>Hymenoptera: melipon</i>): Identificación de especies crípticas e indicadores de diversidad genética	Responsable técnico: Dr. José Javier Quezada Ruán, Universidad Autónoma de Yucatán	Básica	No	No	Otros	Nacional	NA	NA	Si	NA
	Nanonutrientes en la alimentación animal desarrollando en Legos de Moreno, Jalisco.	Colaborador: Cándido Enrique Guerra Medina Responsable: alumna de maestría Alejandra Nieva Colorado.	Aplicada	No	Si	Otros	Nacional	NA	NA	Si	NA

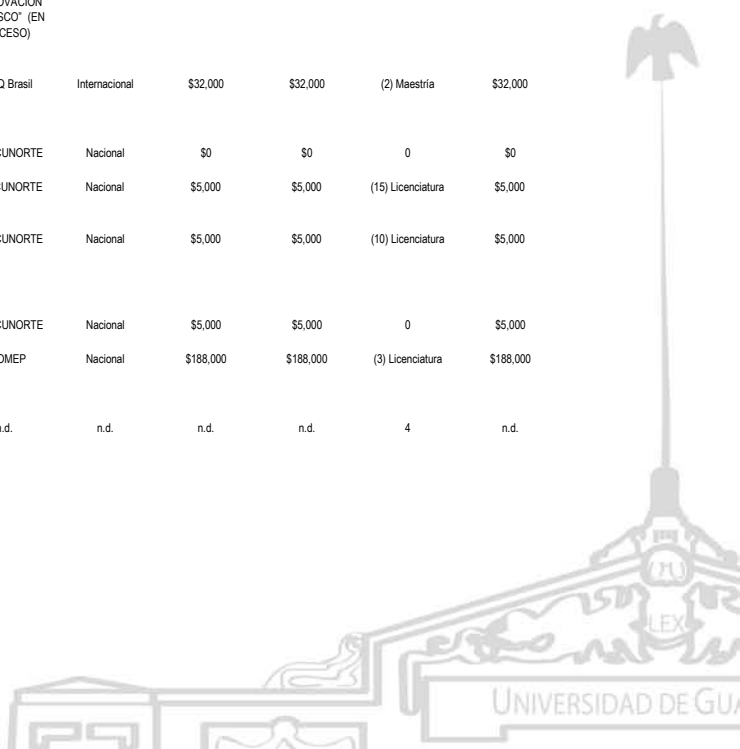


INVESTIGACIÓN

Proyectos de investigación, centros universitarios, 2011

Cuadro 1.9

Dependencia	Proyecto	Responsable	Tipo de proyecto	Proyecto realizado en función de demandas específicas del sector público, social o privado	Proyectos con uso de infraestructura en más de una sede	Fuente de financiamiento	Origen de financiamiento (nacional / extranjero)	Monto de financiamiento 2010	Monto de financiamiento acumulado	Participación de estudiantes	Monto obtenido
	Comportamiento productivo de becerros criollo mexicano	Colaborador: Cándido Enrique Guerra Medina Responsable: Dr. Oziel Montañez Valdés CUSUR Cd. Guzmán Jalisco.	Aplicada	No	No	PROMEP	Nacional	\$392,000.00	\$560,000.00	Si	\$560,000.00
	Producción in vitro de metano en el rumen de animales alimentados con ramón (Brosimum alicastrum).	Dr. Marcos Pérez Sato, Benemérita Universidad Autónoma de Puebla.	Salud y Farmacéutica	Público	No	Fondo COECyTJal-UdeG. Convocatoria 2009.	Nacional	\$100,000.00	\$100,000.00	Si	\$100,000.00
	Producción natural de carne de bovino	Colaborador: Cándido Enrique Guerra Medina Responsable: MC. Manuel Silva Luna, INIFAP la Huerta	Investigación básica	No	No	PROMEP	Nacional	\$210,000.00	\$210,000.00	Si	\$210,000.00
	Entomofauna asociada al cultivo del aguacate (Persea americana) en los bosques templados del Sur de Jalisco	Colaborador: José Octavio Macías Macías, Responsable: José María Tapia González, CUSUR	Básica	No	No	PROMEP	Nacional	\$30,000.00	\$565,877.00	Si	\$595,877.00
	Innovación tecnológica y aspectos socioeconómicos de los apicultores de 16 municipios de la Región Sur de Jalisco, México	Colaborador: José Octavio Macías Macías, Responsable: José María Tapia González, CUSUR	Básica	No	No	Otros	Nacional	NA	NA	Si	NA
CULAGOS	Análisis resonante de mesones escalares ligeros.	Gallegos Infante, Luis Armando.	Básica	No	No	COECYTJAL	Nacional	\$200,000.00	\$200,000.00	Si	\$200,000.00
	Aplicaciones de cristales líquidos en pruebas ópticas no destructivas	Mora González, Miguel	Salud y Farmacéutica	Público	No	Fondo COECyTJal-UdeG. Convocatoria 2009.	Nacional	\$100,000.00	\$100,000.00	Si	\$100,000.00
	Redes sociales y teoría de juego	González Silva Ricardo Armando	Salud y Farmacéutica	Público	No	Fondo COECyTJal-UdeG. Convocatoria 2009.	Nacional	\$500,000.00	\$500,000.00	Si	\$500,000.00
	Control robusto basado en redes neuronales recurrentes	Castañeda Hernández, Carlos Eduardo	Investigación básica	Público	No	CONVOCATORIA 2010 FORTALECIMIENTO A LA INVESTIGACIÓN CIENTÍFICA, TECNOLÓGICA Y DE INNOVACIÓN EN JALISCO* (EN PROCESO)	Nacional	\$500,000.00	\$0.00	Si	Aún No se obtiene, ya que aún No salen los resultados de dicha convocatoria en la que se participó
	Diseño e implementación de un sistema de generación de energía eléctrica basado en celdas fotovoltaicas	Castañeda Hernández, Carlos Eduardo	Investigación Básica	Público y social	n.d.	CNPQ Brasil	Internacional	\$32,000	\$32,000	(2) Maestría	\$32,000
	Dinámica de láseres	García López, Juan Hugo	Investigación Básica	Público y social	n.d.	UdeG CUNORTE	Nacional	\$0	\$0	0	\$0
	Estudio de propiedades ópticas no lineales en materiales orgánicos	Chiu Zarate, Roger	Investigación Básica	Público y social	n.d.	UdeG CUNORTE	Nacional	\$5,000	\$5,000	(15) Licenciatura	\$5,000
	Diseño y construcción de un sistema de codificación y decodificación de imágenes con redes de mapas logísticos	Jaimes Reátegui, Rider	Investigación Básica	Público y social	n.d.	UdeG CUNORTE	Nacional	\$5,000	\$5,000	(10) Licenciatura	\$5,000
	análisis de dinámica de opinión en redes sociales	González Silva, Ricardo Armando	Investigación Básica	Público y social	n.d.	UdeG CUNORTE	Nacional	\$5,000	\$5,000	0	\$5,000
	Detección del cáncer cérvico-uterino usando espectroscopia raman y análisis multivariado	González Solis José Luis	Investigación aplicada	Público y social	n.d.	PROMEP	Nacional	\$188,000	\$188,000	(3) Licenciatura	\$188,000
	Detección y monitoreo de la leucemia usando espectroscopia raman	González Solis José Luis	Aplicada	Si	Si	n.d.	n.d.	n.d.	n.d.	4	n.d.

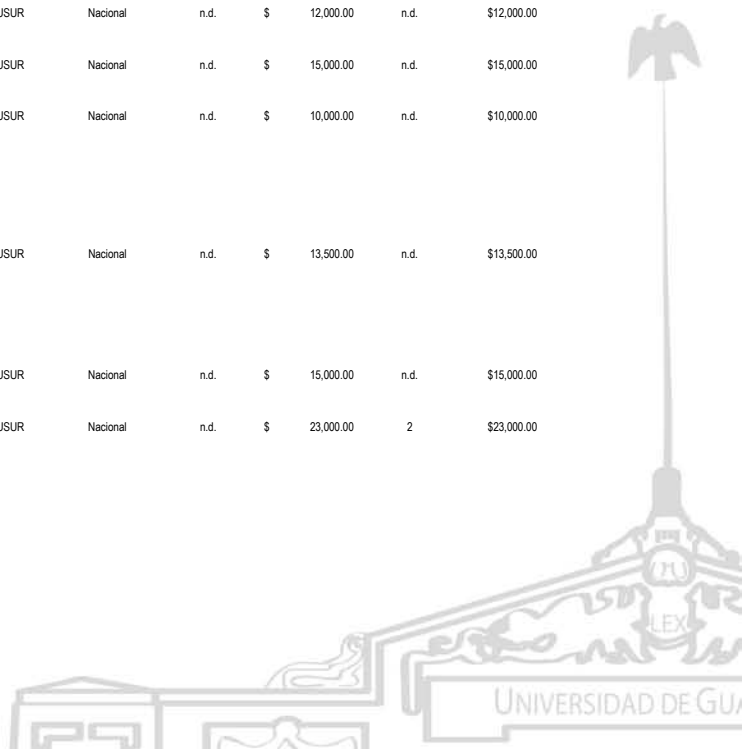


INVESTIGACIÓN

Proyectos de investigación, centros universitarios, 2011

Cuadro 1.9

Dependencia	Proyecto	Responsable	Tipo de proyecto	Proyecto realizado en función de demandas específicas del sector público, social o privado	Proyectos con uso de infraestructura en más de una sede	Fuente de financiamiento	Origen de financiamiento (nacional / extranjero)	Monto de financiamiento 2010	Monto de financiamiento acumulado	Participación de estudiantes	Monto obtenido
	Implementación de un sistema para la detección de oquedades en pilas cimentación	González Solís José Luis	Básica	Si	n.d.	CONACYT	Nacional	n.d.	\$ 659,493.00	2	\$659,493.00
	Caracterización de películas delgadas superconductoras de alta temperatura usando espectroscopia raman y análisis multivariado	González Solís José Luis	Aplicada	Si	n.d.	CUSUR	Nacional	n.d.	\$ 4,000.00	1	\$4,000.00
	Estructura electrónica de cúmulos metálicos y sus derivados	Tenorio Rangel, Francisco José	Aplicada	Si	Si	n.d.	n.d.	n.d.	\$ 17,000.00	1	\$17,000.00
	Incorporación de estudiantes de licenciatura al modelado molecular y química computacional	Tenorio Rangel, Francisco José	Aplicada	Si	Si	CUSUR	Nacional	n.d.	\$ 7,559.50	n.d.	\$7,559.50
	Fabricación y caracterización de materiales cerámicos	Castañeda Contreras, Jesús	Aplicada	Si	Si	CUSUR	Nacional	n.d.	\$ 8,030.00	n.d.	\$8,030.00
	Caracterización de celdas fotovoltaicas mediante elipsometría espectroscópica	Peña Lecona, Foo. Gerardo	Aplicada	Si	Si	n.d.	n.d.	n.d.	n.d.	n.d.	n.d.
	Modelación de espectros Raman resonante de materiales semiconductores con aplicaciones en ingeniería.	Pérez Ladrón de Guevara, Héctor y Medel Ruiz, Carlos I.	Aplicada	Si	n.d.	CUSUR	Nacional	n.d.	\$ 15,000.00	1	\$15,000.00
	Comunicación segura vía internet basada en sincronización de sistemas caóticos	López Mancilla, Didier	Aplicada	Si	Si	CUSUR	Nacional	n.d.	\$ 19,000.00	n.d.	\$19,000.00
	Efecto del consumo de agua fluorada sobre la ejecución de la conducta exploratoria durante el desarrollo de la rata. PS-2009-556	María Isabel Pérez Vega	Aplicada	Si	Si	CUSUR	Nacional	n.d.	\$ 12,000.00	n.d.	\$12,000.00
	Síntesis de complejos de coordinación de cobre como precursores para la preparación de macromoléculas	Egla Yareth Bivián Castro	Básica	Si	n.d.	PROMEP	Nacional	n.d.	\$ 163,834.00	3	\$163,834.00
	Degradación de compuestos orgánicos contaminantes con la ayuda de nanocompositos	Rita Judit Patakfalvi	Aplicada	Si	Si	CUSUR	Nacional	n.d.	\$ 8,542.81	n.d.	\$8,542.81
	Compositos de grafito con nanopartículas de metales y semiconductores	Rita Judit Patakfalvi	Aplicada	Si	Si	PROMEP	Nacional	n.d.	\$ 186,000.00	1	\$186,000.00
	Síntesis de materiales híbridos quirales con propiedades ópticas no lineales	Dra. Virginia F. Marañón Ruiz	Aplicada	Si	Si	CUSUR	Nacional	n.d.	\$ 3,000.00	n.d.	\$3,000.00
	Expresión de DUO y DREBRIN en la corteza cerebral prefrontal de la rata después de la lesión farmacológica del núcleo del rate dorsal. PS-209-610	Cesar Soria Fregozo	Aplicada	Si	n.d.	Universidad de Colombia	Extranjero	n.d.	\$55,000,000.00 pesos colombianos	n.d.	\$55,000,000.00 pesos colombianos
	Análisis de la población neuronal en hipocampo de la rata con daño	Cesar Soria Fregozo	Aplicada	Si	n.d.	CUSUR	Nacional	n.d.	\$ 12,000.00	n.d.	\$12,000.00
	Hepático después del tratamiento con <i>rosmarinus officinalis</i> L.	Dra. María de la Luz Miranda Beltrán	Aplicada	Si	Si	CUSUR	Nacional	n.d.	\$ 15,000.00	n.d.	\$15,000.00
CUNORTE	Caracterización de la fracción activa del jugo natural de <i>Kalanchoe gastonis bonnierii</i> con actividad inmovilizante y aglutinante de los espermatozoides de ratón y humano.	Ricardo Pérez Mora	Aplicada	Si	Si	CUSUR	Nacional	n.d.	\$ 10,000.00	n.d.	\$10,000.00
	Estudio de las alternativas efectuadas por profesores investigadores en Universidades de Brasil, Argentina, México frente a las actuales condiciones de producción intelectual	Ricardo Pérez Mora	Aplicada	Si	Si	CUSUR	Nacional	n.d.	\$ 13,500.00	n.d.	\$13,500.00
	Condiciones de producción de los académicos en la Universidad de Guadalajara	Ma. Teresa Prieto Quezada	Aplicada	Si	Si	CUSUR	Nacional	n.d.	\$ 15,000.00	n.d.	\$15,000.00
	Representaciones sociales de la violencia de los niños en la zona Norte de Jalisco y sur de Zacatecas	Ma. Teresa Prieto Quezada	Aplicada	Si	Si	CUSUR	Nacional	n.d.	\$ 23,000.00	2	\$23,000.00

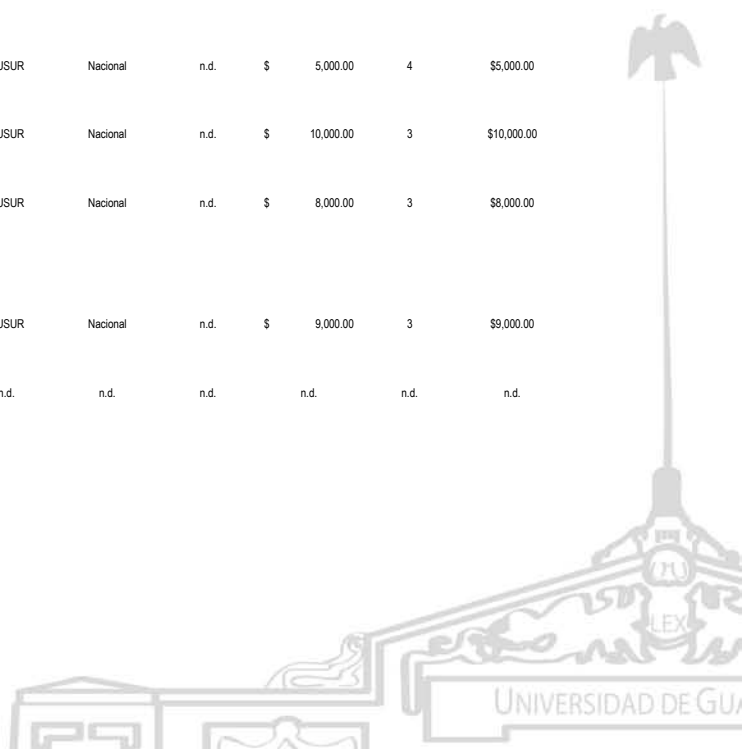


INVESTIGACIÓN

Proyectos de investigación, centros universitarios, 2011

Cuadro 1.9

Dependencia	Proyecto	Responsable	Tipo de proyecto	Proyecto realizado en función de demandas específicas del sector público, social o privado	Proyectos con uso de infraestructura en más de una sede	Fuente de financiamiento	Origen de financiamiento (nacional / extranjero)	Monto de financiamiento 2010	Monto de financiamiento acumulado	Participación de estudiantes	Monto obtenido
CUSUR	Violencia escolar en una zona indígena del Norte de Jalisco: el caso de Mezquitic.	José Claudio Carrillo Navarro	Aplicada	Si	Si	CUSUR	Nacional	n.d.	\$ 23,000.00	n.d.	\$23,000.00
	Violencia, desconexión moral y subjetividad en los jóvenes: Un estudio de caso en el Nivel Medio	Victor Aguilar Peña	Básica	Si	n.d.	CUSUR	Nacional	n.d.	\$ 12,000.00	1	\$12,000.00
	La gestión educativa en IES mediados por tecnologías el caso del CUNORTE	Carlos Hidalgo Rasmussen	Aplicada	Si	Si	CUSUR	Nacional	n.d.	\$ 17,216.80	n.d.	\$17,216.80
	Acoso escolar (bullying) y percepción de violencia entre estudiantes adolescentes del Sur de Jalisco y Michoacán	Antonio López Espinoza	Aplicada	Si	Si	CUSUR	Nacional	n.d.	\$ 5,560.00	n.d.	\$5,560.00
	Análisis experimental de la conducta alimentaria. Génesis, control e inhibición de la gran comilona en ratas y octodones	Consuelo Aldrete Chávez	Aplicada	Si	Si	CUSUR	Nacional	n.d.	\$ 30,000.00	3	\$30,000.00
	Aplicación del modelo matemático para evaluar y proyectar el nivel de desarrollo sustentable de un municipio en Tapalpa y Tamazula de Gordiano	Claudia Patricia Beltrán Miranda	Aplicada	Si	n.d.	Conafor	Nacional	n.d.	\$ 35,000.00	2	\$35,000.00
	Asociación del polimorfismo Gin223Arg del Gen LEPR, los niveles de leptina y los hábitos alimentarios con la presencia de obesidad mórbida en adolescentes del CUSUR de Jalisco.	Carlos Gómez Galindo	Aplicada	Si	Si	CUSUR	Nacional	n.d.	\$ 9,000.00	n.d.	\$9,000.00
	Bionimia de subpoblaciones de <i>Meccus Longipennis</i> (Hemiptera:Reduviidae)	Claudia Llanes Cañedo	Aplicada	Si	Si	CUSUR	Nacional	n.d.	\$ 5,000.00	n.d.	\$5,000.00
	Calidad del agua y sus implicaciones en las pesquerías del Lago Zapotlán	Lilia del Sagrario Figueroa Meza	Aplicada	Si	Si	CUSUR	Nacional	n.d.	\$ 5,000.00	n.d.	\$5,000.00
	Caracterización de la contribución al desarrollo rural y a la conservación ambiental de la carrera Tec. Superior Universitario del Sur de la Universidad de Guadalajara, a 10 años de su creación	Claudia Castañeda Saucedo	Aplicada	Si	n.d.	CUSUR	Nacional	n.d.	\$ 8,000.00	1	\$8,000.00
	Caracterización de la personalidad en población adulta de Ciudad Guzmán	Adán Sepúlveda Montes	Aplicada	Si	n.d.	CUSUR	Nacional	n.d.	\$ 2,500.00	6	\$2,500.00
	Caracterización fenológica, estudio de mercado y recomendaciones para la producción sustentable de grano en la zona Sur de Jalisco	Karina Franco Paredes	Aplicada	Si	Si	CONACYT	Nacional	656,471.00	\$ 1,191,205.00	3	\$1,847,676.00
	Comportamiento del número de coliformes en agua recolectada de nueve estaciones de muestreo de la Laguna de Zapotlán	Gonzalo Rocha Chávez	Aplicada	Si	Si	n.d.	n.d.	n.d.	n.d.	n.d.	n.d.
	Conductas alimentarias e imagen corporal en mujeres que ingresan a la universidad y cambian de residencia	Felipe Santoyo Telles	Básica	Si	Si	CUSUR	Nacional	n.d.	\$ 5,000.00	4	\$5,000.00
Congelamiento del semen equino para inseminación trasvaginal endoscópica en yeguas	Alejandro Mercado Méndez	Aplicada	n.d.	Si	CUSUR	Nacional	n.d.	\$ 10,000.00	3	\$10,000.00	
Construcción y validación de un modelo de ecuaciones estructurales para predecir capturas de especies pesqueras en el Lago de Zapotlán en función de la calidad del agua	Rosa Elena Arellano Montoya	Aplicada	Si	n.d.	CUSUR	Nacional	n.d.	\$ 8,000.00	3	\$8,000.00	
Creación, estrategia e internacionalización de empresas en el Sur Sureste de Jalisco, México	Lilia del Sagrario Figueroa Meza	Básica	Si	n.d.	CUSUR	Nacional	n.d.	\$ 9,000.00	3	\$9,000.00	
Crítica de la razón sostenible. Una arqueología del saber y una genealogía del poder en tiempos de la crisis ambiental como crisis de las maneras del habitar contemporáneo.	Claudia Patricia Beltrán Miranda	Aplicada	Si	Si	n.d.	n.d.	n.d.	n.d.	n.d.	n.d.	



INVESTIGACIÓN

Proyectos de investigación, centros universitarios, 2011

Cuadro 1.9

Dependencia	Proyecto	Responsable	Tipo de proyecto	Proyecto realizado en función de demandas específicas del sector público, social o privado	Proyectos con uso de infraestructura en más de una sede	Fuente de financiamiento	Origen de financiamiento (nacional / extranjero)	Monto de financiamiento 2010	Monto de financiamiento acumulado	Participación de estudiantes	Monto obtenido
	Desgaste profesional en profesores universitarios y profesionales de la educación especial	Jorge Arturo Martínez Ibarra	Básica	Si	n.d.	Obispado Cd. Guzmán	Nacional	n.d.	\$ 24,000.00	7	n.d.
	Determinación del efecto antigénico de la spirulina máxima por medio del conteo de eritrocitos micrucleados en sangre periférica de ratón	Marco Antonio Merchand Rojas	n.d.	n.d.	n.d.	UdeG	Nacional	n.d.	n.d.	Si	n.d.
	Diagnóstico socioambiental para evaluar el potencial del turismo rural comunitario en la Sierra de Tapalpa	Oziel Dante Montañez Valdez	n.d.	n.d.	n.d.	UdeG	Nacional	n.d.	n.d.	n.d.	n.d.
	Dinámica de las transnacionales en el subsector de frutas en la región sur de Jalisco	Nelly Margarita Macías Gómez	n.d.	n.d.	n.d.	UdeG	Nacional	n.d.	n.d.	n.d.	n.d.
	Efecto de la adición de un inoculo y un aditivo en la digestibilidad <i>in situ</i> de los nutrientes del ensilado de caña de azúcar	Elia Herminia Valdés Miramontes	n.d.	n.d.	n.d.	UdeG	Nacional	n.d.	n.d.	n.d.	n.d.
	Efecto de los polimorfismos de adiponectina sobre la composición corporal en mujeres con cáncer de mama	Antonio López Espinoza	n.d.	n.d.	n.d.	UdeG	Nacional	n.d.	n.d.	n.d.	n.d.
	Efecto de tratamiento térmico sobre el contenido de fibra dietética, contenido de minerales y biodisponibilidad del hierro en cinco especies de lupinos silvestres del estado de Jalisco	Nelly Margarita Macías Gómez	n.d.	n.d.	n.d.	UdeG	Nacional	n.d.	n.d.	n.d.	n.d.
	Efecto del ayuno sobre el consumo calórico de universitarios con distinto IMC	José Alejandro Martínez Ibarra	n.d.	n.d.	n.d.	UdeG	Nacional	n.d.	n.d.	n.d.	n.d.
	Efecto del polimorfismo de adiponectina sobre la composición corporal en mujeres con cáncer de mama	Mónica Navarro Meza	n.d.	n.d.	n.d.	UdeG	Nacional	n.d.	n.d.	n.d.	n.d.
	El papel de los pequeños productores en la agricultura y alimentación. La experiencia desde tres regiones agrícolas en México	Rosa Elena Arellano Montoya	n.d.	n.d.	n.d.	UdeG	Nacional	n.d.	n.d.	n.d.	n.d.
	Estudio epidemiológico de casos de neurodegeneración, determinación de proteína C Reactiva y posible relación con la alimentación en la Región Sur de Jalisco	María Luisa Pita López	n.d.	n.d.	n.d.	UdeG	Nacional	n.d.	n.d.	Si	n.d.
	Evaluación rural participativa en Ejido Agua Dulce Mpio. de Villa de Álvarez, Colima	José María Tapia González	n.d.	n.d.	n.d.	UdeG	Nacional	n.d.	n.d.	Si	n.d.
	Genotipificación del virus del papiloma humano en mujeres de la Región Sur de Jalisco	Consuelo Aldrete Chávez	n.d.	n.d.	n.d.	UdeG	Nacional	n.d.	n.d.	n.d.	n.d.
	Innovación tecnológica y aspectos socioeconómicos de los apicultores en 16 municipios de la Región Sur de Jalisco, México.	Enrique Roberto Azpeltia Torres	n.d.	n.d.	n.d.	UdeG	Nacional	n.d.	n.d.	Si	n.d.
	Investigación acción participativa en el rodeo, municipio de Gómez Farías, Jalisco y su contribución a su desarrollo sustentable	Ezequiel Ramírez Lira	n.d.	n.d.	n.d.	UdeG	Nacional	n.d.	n.d.	n.d.	n.d.
	Investigación sobre el impacto socioeconómico y ambiental del monopsomismo azucarero en el Sur de Jalisco	Claudia Rocío Magaña González	n.d.	n.d.	n.d.	UdeG	Nacional	n.d.	n.d.	n.d.	n.d.
	La cultura organizacional como factor de desarrollo de las micro, pequeñas y medianas empresas del sur de Jalisco	Alejandra Macías	n.d.	n.d.	n.d.	UdeG	Nacional	n.d.	n.d.	n.d.	n.d.
	Las familias de panaderos en Sayula y Zapotlán el Grande: Una etnografía del siglo XXI. Entidad. Con reconocimiento institucional de la Universidad de Guadalajara	Ramiro Rivera	n.d.	n.d.	n.d.	PROMEP	Nacional	\$403,837.00	\$403,837.00	Si	\$403,837.00




INVESTIGACIÓN

Proyectos de investigación, centros universitarios, 2011

Cuadro 1.9

Dependencia	Proyecto	Responsable	Tipo de proyecto	Proyecto realizado en función de demandas específicas del sector público, social o privado	Proyectos con uso de infraestructura en más de una sede	Fuente de financiamiento	Origen de financiamiento (nacional / extranjero)	Monto de financiamiento 2010	Monto de financiamiento acumulado	Participación de estudiantes	Monto obtenido
	Los pequeños productores en la agricultura y la alimentación. La experiencia desde tres regiones agrícolas en México	Rafael Bustos Saldaña	Básica	n.d.	n.d.	CONACYT	Nacional	n.d.	\$1,400,000.00	Si	\$1,400,000.00
	Los valores morales en la educación	Marcela Bejines Soto	Básica	n.d.	n.d.	UdeG	Nacional	n.d.	n.d.	n.d.	n.d.
	Medicina naturista (herbolaria) auto-medicada por una muestra de pacientes diabéticos en la UMFCH No. 18 del IMSS en Zapotitlán, Jal.	Rosa Elena Arellano Montoya	n.d.	n.d.	n.d.	UdeG	Nacional	n.d.	n.d.	n.d.	n.d.
	Modelo turístico sustentable para el Municipio de Gómez Farías Jalisco fase 4, 5 y 6 en el área de la salud. Desde el 2008 a la fecha	Rafael Bustos Saldaña	n.d.	n.d.	n.d.	UdeG	Nacional	n.d.	n.d.	n.d.	n.d.
	Procesos sociales construidos durante la implementación del programa estatal de microciencias de Jalisco	Leticia Margarita Aguilar Núñez	n.d.	n.d.	n.d.	UdeG	Nacional	n.d.	n.d.	n.d.	n.d.
	Programa de investigación médica que se aplicará en el programa educativo de Médico, Cirujano y Partero	Enriqueta Valdez Curiel	n.d.	n.d.	n.d.	UdeG	Nacional	n.d.	n.d.	n.d.	n.d.
	Pros, contras, resiliencia y motivaciones: Un modelo predictivo para el consumo de alcohol y tabaco en adolescentes de bachillerato. Un estudio multiregional en Ciudad Guzmán Jal.	Alarcón Martínez Teresa Efigenia	n.d.	n.d.	n.d.	CONACYT	Nacional	n.d.	\$1,397,078.00	n.d.	\$1,397,078.00
	Testimonio cultural de la promesa de un pueblo.	Martínez García Mario	n.d.	n.d.	n.d.	PROMEP	Nacional	n.d.	\$433,834.00	Si	\$433,834.00
CUVALLES	Segmentación de nanotubos	Sánchez Díaz Silvia	n.d.	n.d.	n.d.	UdeG	Nacional	n.d.	n.d.	n.d.	n.d.
	El impacto del modelo pedagógico del CUVALLES en el desarrollo de habilidades sociales en los estudiantes	Zatarain Duran Omar Ali	n.d.	n.d.	n.d.	UdeG	Nacional	n.d.	n.d.	n.d.	n.d.
	Diseño e implementación de un software interactivo en Internet como auxiliar en el aprendizaje del álgebra	De La Torre Gamora Miguel Ángel	n.d.	n.d.	n.d.	UdeG	Nacional	n.d.	n.d.	n.d.	n.d.
	Modelo y sistema para el desarrollo de habilidades del pensamiento	Madrigrál Torres Berta Emilia	n.d.	n.d.	n.d.	UdeG	Nacional	n.d.	n.d.	n.d.	n.d.
	<i>Adaptive multiple classifier system for face-based video surveillance</i>	Gutiérrez Olivera Sandra	n.d.	n.d.	n.d.	UdeG	Nacional	n.d.	n.d.	n.d.	n.d.
	Fomentando el emprendurismo con el uso de energías alternativas: cocinas ecológicas, cocina solar y cocedores solares.	Montañez Moya Gloria Silvana	n.d.	n.d.	n.d.	UdeG	Nacional	n.d.	n.d.	n.d.	n.d.
	Investigación sobre la asociatividad rural y redes de colaboración como alternativa para el fomento y desarrollo de pequeñas y medianas empresas rurales en la región Valles, Jalisco: propuesta para el impulso de pymes agroindustriales.	García Cueva Sara Adriana	n.d.	n.d.	n.d.	UdeG	Nacional	n.d.	n.d.	n.d.	n.d.
	El turismo religioso como factor de desarrollo en la Zona Valles de Jalisco	Madrigrál Torres Berta Emilia	n.d.	n.d.	n.d.	UdeG	Nacional	n.d.	n.d.	n.d.	n.d.
	Riesgos psicosociales ocupacionales y daños a la salud en académicos de universidades iberoamericanas: desde una perspectiva de género. El caso de los profesores del Centro Universitario de los Valles	Santillán Campos Francisco	n.d.	n.d.	n.d.	PROMEP	Nacional	\$433,834.00	\$433,834.00	Si	\$433,834.00
	Descubriendo el espíritu emprendedor en las instituciones de educación superior	García Cueva Sara Adriana	n.d.	n.d.	n.d.	UdeG	Nacional	n.d.	n.d.	n.d.	n.d.
	Integración de las TICs a la actividad docente universitaria	Ojeda Martínez María Luisa	n.d.	n.d.	n.d.	UdeG	Nacional	n.d.	n.d.	n.d.	n.d.



INVESTIGACIÓN

Proyectos de investigación, centros universitarios, 2011


Cuadro 1.9

Dependencia	Proyecto	Responsable	Tipo de proyecto	Proyecto realizado en función de demandas específicas del sector público, social o privado	Proyectos con uso de infraestructura en más de una sede	Fuente de financiamiento	Origen de financiamiento (nacional / extranjero)	Monto de financiamiento 2010	Monto de financiamiento acumulado	Participación de estudiantes	Monto obtenido
	Cultura y salud de las pequeñas empresas de la Región Valles	Rentería Tapia Victor Manuel	n.d.	n.d.	n.d.	UdeG	Nacional	n.d.	n.d.	n.d.	n.d.
	Materiales nanoestructurados a base de óxidos de titanio para la fotodegradación de contaminantes orgánicos	Castañeda Valderrama Rocío	n.d.	n.d.	n.d.	UdeG	Nacional	n.d.	n.d.	n.d.	n.d.
	Propiedades ópticas de nanopartículas metálicas para colectores solares y filtros IR	Castillo Vallejo Victor Manuel	n.d.	n.d.	n.d.	UdeG	Nacional	n.d.	n.d.	n.d.	n.d.
	Estudio fisicoquímico de la selenización en la síntesis de nano-CuInSe ₂	Castillo Vallejo Victor Manuel	n.d.	n.d.	n.d.	UdeG	Nacional	n.d.	n.d.	n.d.	n.d.
	Síntesis de nanofibras para su uso como recurso complementario en plantas tratadoras de aguas residuales	Sánchez Tizapa Marciano	n.d.	n.d.	n.d.	UdeG	Nacional	n.d.	n.d.	n.d.	n.d.
	Investigación síntesis y aplicaciones nanoestructurados con técnica de electrospeinning	Suarez Gómez Amaury	n.d.	n.d.	n.d.	UdeG	Nacional	n.d.	n.d.	n.d.	n.d.
	Celdas solares de cobre indio galio selenio con inclusión de nanotubos de carbono y con buffers y recubrimientos conductivos transparentes elaborados por electro depósito.	Macías Barragán José Guadalupe	n.d.	n.d.	n.d.	UdeG	Nacional	n.d.	n.d.	n.d.	n.d.
	Síntesis de dispersiones coloidales de nanopartículas de CuInSe ₂ . Estudio y modelación de propiedades estructurales, físicas y químicas para aplicaciones en celdas solares.	Sánchez Tizapa Marciano	n.d.	n.d.	n.d.	UdeG	Nacional	n.d.	n.d.	n.d.	n.d.
	Efecto del Pirfenidone en la evolución fibrogénica de la esteatohepatitis experimental y su relación con la obesidad	Suarez Gómez Amaury	n.d.	n.d.	n.d.	UdeG	Nacional	n.d.	n.d.	n.d.	n.d.
	Estudio de la influencia de la modificación de sus trectos de Mo con nano materiales en el deposito de partículas de CuInSe	Yáñez Sánchez Irinea	n.d.	n.d.	n.d.	UdeG	Nacional	n.d.	n.d.	n.d.	n.d.
	Síntesis de dispersiones coloidales de nano partículas CuInSe ₂ y estudios de sus propiedades fisicoquímicas	Mora Lee Silvia	n.d.	n.d.	n.d.	UdeG	Nacional	n.d.	n.d.	n.d.	n.d.
	Efecto inmunomodulador de fullereno y nanotubos de carbono sobre la transición inflamación reparación tisular	Carreón Álvarez María Alejandra	n.d.	n.d.	n.d.	PROMEPE	Nacional	\$241,000.00	\$241,000.00	Si	\$241,000.00
	Ingeniería de células ADSCs para la combinación de la terapia celular y génica para patologías hepáticas	Castillo Vallejo Victor Manuel	n.d.	n.d.	n.d.	PROMEPE	Nacional	\$250,000.00	\$250,000.00	Si	\$250,000.00
SUV	n.d.	n.d.	n.d.	n.d.	n.d.	n.d.	n.d.	n.d.	n.d.	n.d.	n.d.

FUENTE: Centros universitarios

NOTA: n.d. = No disponible. SUV no entregó información.

FECHA DE CORTE: Diciembre 2011.



INVESTIGACIÓN

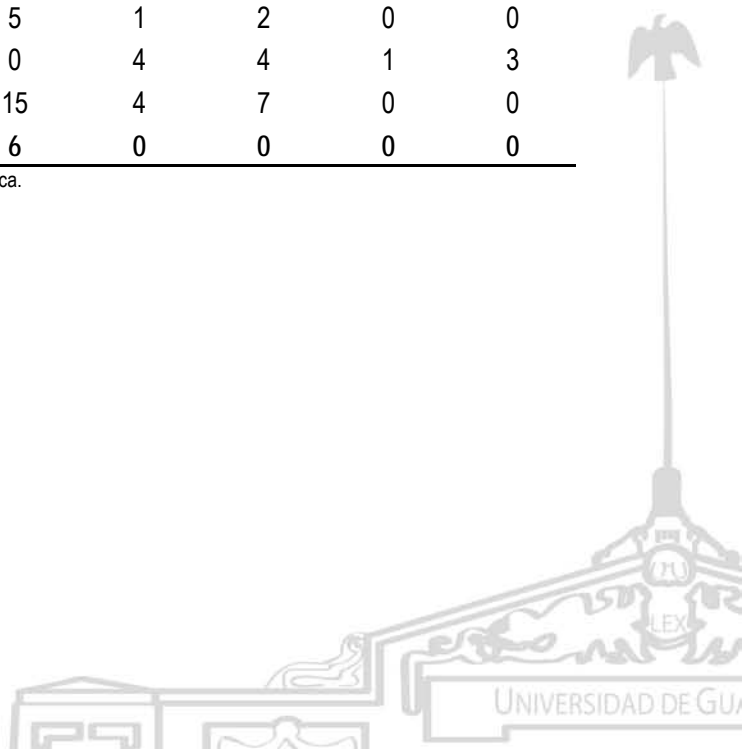
Cuerpos académicos y líneas de generación y aplicación del conocimiento registradas ante PROMEP, por entidad universitaria, 2011

Cuadro 1.10

Entidad universitaria	Cuerpos académicos	LGAC	Cuerpos académicos en formación	LGAC	Cuerpos académicos en consolidación	LGAC	Cuerpos académicos consolidados	LGAC
Red Universitaria	342	787	182	395	100	233	60	159
Centros universitarios	340	781	180	389	100	233	60	159
CU Metropolitanos	271	633	142	310	77	185	52	138
CUAAD	13	27	6	12	2	2	5	13
CUCBA	39	91	19	42	11	26	9	23
CUCEA	40	93	25	53	9	23	6	17
CUCEI	50	106	19	37	21	44	10	25
CUCS	49	126	25	59	12	30	12	37
CUCSH	80	190	48	107	22	60	10	23
CU regionales	69	148	38	79	23	48	8	21
CUALTOS	5	10	1	3	4	7	0	0
CUCIÉNEGA	8	20	7	19	1	1	0	0
CUCOSTA	11	35	3	7	3	13	5	15
CUCOSTASUR	18	28	15	24	1	1	2	3
CULAGOS	7	19	2	6	5	13	0	0
CUNORTE	3	7	2	5	1	2	0	0
CUSUR	5	7	0	0	4	4	1	3
CUVALLES	12	22	8	15	4	7	0	0
SUV	2	6	2	6	0	0	0	0

FUENTE: Unidad de Mejoramiento y Formación Académica, Coordinación General Académica.

FECHA DE CORTE: Enero de 2012



INVESTIGACIÓN

Cuerpos académicos y líneas de generación y aplicación del conocimiento, 2011

Cuadro 1.11

Entidad universitaria / Nivel de consolidación / Cuerpo académico	Profesores de tiempo completo adscritos
CUAAD	
Consolidados	
Análisis e interpretación de la cultura	Anaya Wittman, Marcela Sofía De Aguinaga Zuno, Luis Vicente García Fernández, Estrellita Pérez Carabias, Vicente
Ergonomía	Aceves González, Carlos Ávila Chaurand, Rosalío González Muñoz, Elvia Luz Jiménez Ortiz, Ángel Andrés Prado León, Lilia Roselía
Innovación tecnológica para el diseño	Flores Magón y Jiménez Héctor González Madariaga, Francisco Javier Herrera Lugo, Enrique Orozco Abundis, Mario Alberto Rosa Sierra, Luis Alberto
Investigaciones del medio ambiente y ordenamiento territorial	Árias Orozco, Silvia
Investigaciones estéticas	Ávila Ramírez, David Carlos Córdova España, Mario Díaz Núñez, Verónica Livier García Yerena, María Luisa González Romero, Daniel Olivares González, Adriana Inés Orendain Verduzco, Tomas Eduardo Pérez Bourzac, María Teresa Rivera Borrayo, Elizabeth Chavolla Flores, Jaime Arturo Cisneros Hernández, Patricia Franco Frías, Efraín López García, Juan Mendoza Rojas, Jorge Alejandro

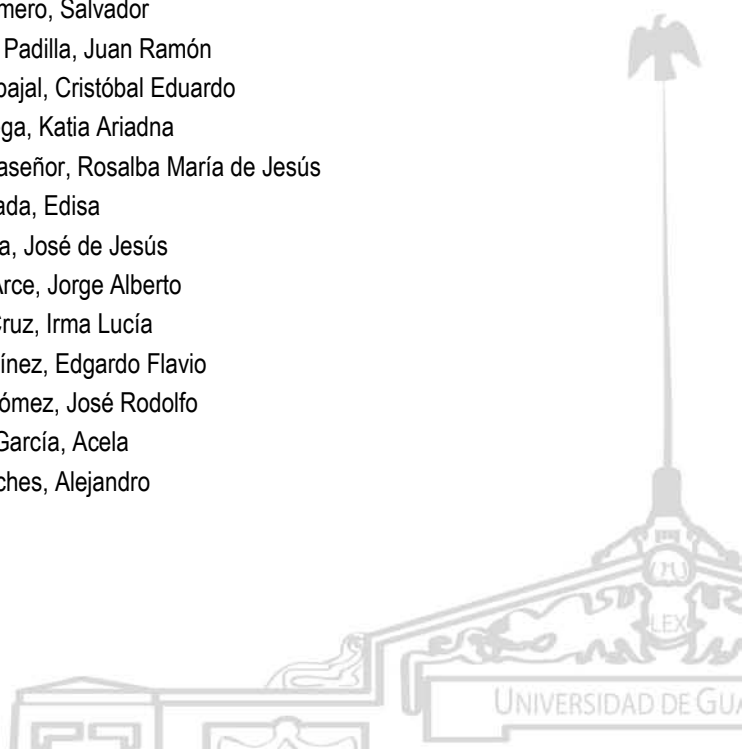


INVESTIGACIÓN

Cuerpos académicos y líneas de generación y aplicación del conocimiento, 2011

Cuadro 1.11

Entidad universitaria / Nivel de consolidación / Cuerpo académico	Profesores de tiempo completo adscritos
	Vázquez Lomelí, Carlos Manuel
En consolidación	
Gestión y tecnología para la arquitectura y urbanismo sustentable	Córdova Canela, Fernando
Innovaciones pedagógicas en la música	Demerutis Arenas, Juan Ángel Gleason Espíndola, José Arturo Árias Ibáñez, Rodrigo Ruy Medina Zacarías, Sergio Eduardo Milchtein Zingle, Vladimir Nath Ennis, Charles Edward Suárez Mazon, Enrique Manuel
En formación	
Arte, comunicación y cultura	Chamorro Escalante, Jorge Arturo Morales de la Mora, María Enriqueta Ramos Núñez, Nicolás Sergio Vidaurre Arenas, Carmen Vitaliana
Creatividad, representación, expresión y educación	Dávalos Robledo, Haydee González Bartell, Carlos Güitrón Romero, Salvador Hernández Padilla, Juan Ramón Maciel Carbajal, Cristóbal Eduardo Morales Vega, Katia Ariadna Orozco Villaseñor, Rosalba María de Jesús Raffta Quijada, Edisa Torres Vega, José de Jesús
Diseño y comunicación	González Arce, Jorge Alberto Gutiérrez Cruz, Irma Lucía López Martínez, Edgardo Flavio Sánchez Gómez, José Rodolfo
Investigaciones en diseño	Villaseñor García, Acela Briseño Vilches, Alejandro



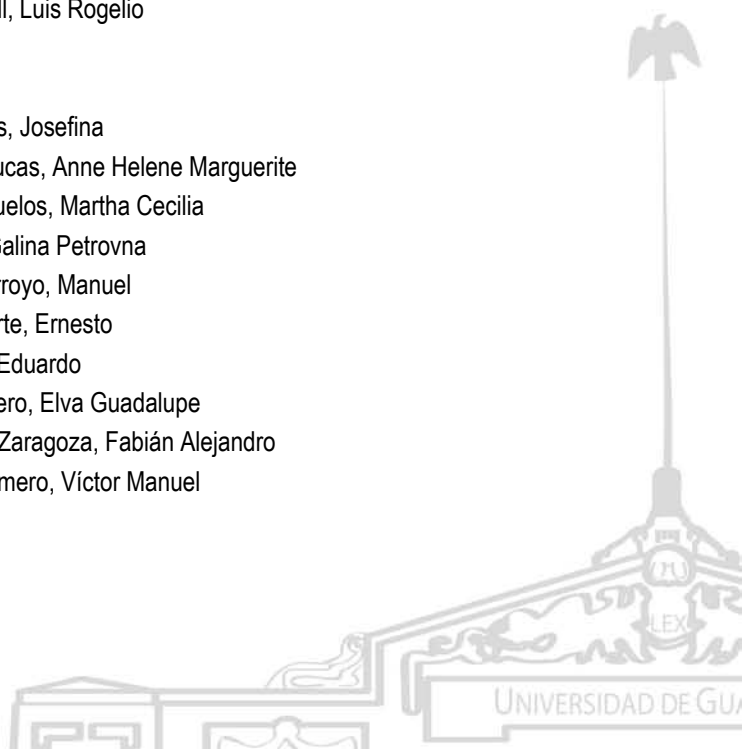
INVESTIGACIÓN

Cuerpos académicos y líneas de generación y aplicación del conocimiento, 2011

Cuadro 1.11

Entidad universitaria / Nivel de consolidación / Cuerpo académico	Profesores de tiempo completo adscritos
Investigaciones históricas y contemporáneas sobre el desarrollo urbano-metropolitano	Campos Plascencia, José Antonio
	Gómez Galván, Francisco Javier
	Gómez Gómez, Jaime Francisco
	Gómez Rubio, Ricardo
	Hernández Padilla, Mercedes Josefina
	Jiménez Macías, Miguel Ángel
	Mayagoitia Viramontes, Graciela
	Olivares Gallo, Juan Ernesto Alejandro
	Bravo Padilla, Tenoch Huematzin
	Medio ambiente, diseño y saluda para la calidad de vida
Mora Mora, Fernando	
Reyes Rodríguez, Eliazar	
Reyes Rodríguez, Ramón	
Chávez Lecuanda, Marco Aquiles	
CUCBA	González Sandoval, Hilda Vidalia
	Pérez Borrayo, Bertha Yolanda
	Valadez Gill, Luis Rogelio
Consolidados	Casas Solís, Josefina
	Santerre Lucas, Anne Helene Marguerite
Biología de la respuesta inmune	Téllez Bañuelos, Martha Cecilia
	Zaitseva, Galina Petrovna
Ecosistemas acuáticos y pesquerías	Guzmán Arroyo, Manuel
	López Uriarte, Ernesto
	Ríos Jara, Eduardo
	Robles Jarero, Elva Guadalupe
	Rodríguez Zaragoza, Fabián Alejandro
Instituto de neurociencias	Alcaraz Romero, Víctor Manuel

388



INVESTIGACIÓN

Cuerpos académicos y líneas de generación y aplicación del conocimiento, 2011

Cuadro 1.11

Entidad universitaria / Nivel de consolidación / Cuerpo académico	Profesores de tiempo completo adscritos
Investigación del comportamiento	Amezcua Gutiérrez, Claudia del Carmen González Garrido, Andrés Antonio Guevara Pérez, Miguel Ángel Gumá Díaz, Emilio Hernández González, Marisela Juárez González, Higinio Alejandro Jorge Matute Villaseñor, María Esmeralda Meneses Ortega, Sergio Ramos Loyo, Julieta Zarabozo Enríquez de Rivera, Daniel Burgos Triano, José Enrique Flores Aguirre, Carlos Javier García Leal, Óscar Ortiz Rueda, Gerardo Alfonso Padilla Vargas, María Antonia Rangel Bernal, Nora Edith Torres Ceja, Carlos de Jesús
Manejo y aprovechamiento de los recursos genéticos	De la Cruz Larios, Lino Escoto Delgadillo, Martha Hurtado de la Peña, Salvador Antonio Lépez Idelfonso, Rogelio Mena Munguía, Salvador Miranda Medrano, Roberto Morales Rivera, Moisés Martín Reséndiz Hurtado, Florencio Riojas López, Mónica Elizabeth Rodríguez Guzmán, Eduardo Ron Parra, José Sánchez González, José de Jesús Santacruz Ruvalcaba, Fernando Torres Morán, Martha Isabel



INVESTIGACIÓN

Cuerpos académicos y líneas de generación y aplicación del conocimiento, 2011

Cuadro 1.11

Entidad universitaria / Nivel de consolidación / Cuerpo académico	Profesores de tiempo completo adscritos
Neurobiología	Beas Zárate, Carlos Feria Velasco, Alfredo Ignacio Gudiño Cabrera, Graciela Ortuño Sahagún, Daniel Rivera Cervantes, Martha Catalina Ureña Guerrero, Mónica Elisa
Neurobiología celular y molecular	López Pérez, Silvia Josefina Medina Ceja, Laura Guadalupe Morales Villagrán, Alberto
Productos bióticos	Árias García, José Armando García López, Pedro Macedonio Garzón de la Mora, Pedro Gurrola Díaz, Carmen Magdalena Isaac Virgen, María de Lourdes Navarro Pérez, Sonia Rodríguez Macías, Ramón Ruíz López, Mario Alberto Ruiz Moreno, J. Jesús Soto Velazco, Conrado Zamora Natera, Juan Francisco
Salud ambiental y desarrollo sustentable	Curiel Ballesteros, Arturo Davydova Belitskaya, Valentina García Velasco, Javier Garibay Chávez, María Guadalupe Moreno Ceja, Faustino Orozco Medina, Martha Georgina Regalado Santillán, Jorge
En consolidación	
Biología celular y molecular	Álvarez Moya, Carlos Islas Rodríguez, Alfonso Enrique Villalobos Arámbula, Alma Rosa
Biosistemática	Guzmán Dávalos, Laura



INVESTIGACIÓN

Cuerpos académicos y líneas de generación y aplicación del conocimiento, 2011

Cuadro 1.11

Entidad universitaria / Nivel de consolidación / Cuerpo académico	Profesores de tiempo completo adscritos
Calidad e inocuidad de los alimentos	Pérez de la Rosa, Jorge Alberto Rodríguez Alcántar, María Olivia Rodríguez Contreras, Aarón Vargas Ponce, Ofelia Alaniz De La O, Ricardo Barba León, Jeannette Cabrera Díaz, Elisa Campos Bravo, Carlos Alberto González Aguilar, Delia Guillermina
Ecología terrestre	Luis Juan Morales, Angélica Castro Félix, Luz Patricia Huerta Martínez, Francisco Martín Moya Raygoza, Gustavo Muñoz Urías, Alejandro Neri Luna, Cecilia Ramírez Romero, Ricardo Rosas Espinoza, Verónica Carolina
Educación ambiental para la sustentabilidad	Uribe Mú, Claudia Aurora Arellano Montoya, Rosa Elena
Etnoecología, sistemática y conservación de biodiversidad	Balzaretto Heym, Karin María Eugenia Bedoy Velázquez, Víctor Castro Rosales, Elba Aurora Martínez Ibarra, Jorge Arturo Padilla Muñoz, Ruth Reyes Ruiz, Francisco Javier Acevedo Rosas, Raúl Cházaro Basáñez, Miguel de Jesús Martínez González, Rosa Elena Nieves Hernández, Gregorio Pulido Ávila, María Guadalupe



INVESTIGACIÓN

Cuerpos académicos y líneas de generación y aplicación del conocimiento, 2011

Cuadro 1.11

Entidad universitaria / Nivel de consolidación / Cuerpo académico	Profesores de tiempo completo adscritos
Fisiología animal aplicada	Valenzuela Zapata, Ana Guadalupe Vázquez García, José Antonio Guerrero Quiroz, Luis Alfonso León Sánchez, Rafael Moreno Martínez, Juan Manuel Roa Vidal, Juan Jesús
Genética de las enfermedades multifactoriales	Ayala Madrigal, María de la Luz
Gestión ambiental, desarrollo y participación social	Gutiérrez Angulo, Melva Macías Gómez, Nelly Margarita Peregrina Sandoval, Jorge Brito Palacios, Hermila
Investigación en procesos básicos de la conducta	López Alcocer, Eduardo Loza Llamas, Juana América Magaña Virgen, Miguel Enrique Pérez Peña, Ofelia Ramírez Quintana, Ana Isabel Romo Reyes, María Magdalena Martínez Munguía, Carlos Eduardo
Neurociencias cognitivas	Quintana Rodríguez, María del Carmen Valerio Dos Santos, Cristiano BarRíos De Tomasi, Eliana Gómez Velázquez, Fabiola Rebeca González Reyes, Ana Luisa Guajardo Cárdenas, Soledad Graciela Inozemtseva, Olga Leal Carretero, Fernando Miguel Madera Carrillo, Humberto Martínez Sánchez, Félix Héctor Montiel Ramos, Teresita de Jesús



INVESTIGACIÓN

Cuerpos académicos y líneas de generación y aplicación del conocimiento, 2011

Cuadro 1.11

Entidad universitaria / Nivel de consolidación / Cuerpo académico	Profesores de tiempo completo adscritos
En formación	Sánchez Loyo, Luis Miguel
	Sanz Martín, Araceli
	Suro Sánchez, Judith del Carmen
Biotecnología animal	Ayala Valdovinos, Miguel Ángel
	Galindo García, Jorge
	Merlos Barajas, Teodoro Miguel
	Pérez Torres, Efraín
	Sánchez Chipres, David Román
	Taylor Preciado, Alberto
	Taylor Preciado, Juan de Jesús
Biotecnología de zonas áridas	Villagómez Zavala, Daniel Andrés Fabián
	Portillo Martínez, Liberato
	Ramírez Serrano, Carlos
	Soltero Quintana, Rafael
	Vigueras Guzmán, Ana Lilia
Botánica y conservación biológica	Álvarez Barajas, Isela Leticia
	Cedano Maldonado, Martha
	González Villarreal, Luz María
	Harker Shumway, Mollie Favorite
	Hernández López, Leticia
	Ramírez Delgadillo, Raymundo
	Reynoso Dueñas, Jesús Jacqueline
	Villaseñor Ibarra, Luis
	Chávez Anaya, José María
	Santiago Pérez, Ana Luisa
Conservación y fomento forestal	Toledo González, Sandra Luz
	Villavicencio García, Raymundo Federico
	Aceves Esquivias, Teresa de Jesús
	Avendaño López, Adriana Natividad
	Corona Salazar, Juan Pedro
Cultivos protegidos	García Sahagún, María Luisa



INVESTIGACIÓN

Cuerpos académicos y líneas de generación y aplicación del conocimiento, 2011

Cuadro 1.11

Entidad universitaria / Nivel de consolidación / Cuerpo académico	Profesores de tiempo completo adscritos
Ecología y bioquímica vegetal	Rodríguez Díaz, Eduardo García de Alba Verduzco, Javier Eugenio Méndez Morán, Lucila Ramírez Hernández, Blanca Catalina Zañudo Hernández, Julia
Fisiopatología celular y molecular animal	Bañuelos Pineda, Jacinto Hernández Mercado, Jorge Jiménez Vallejo, Salvador
Fisiopatología de cultivos agrícolas	Durán Martínez, Carlos Manuel Martínez Ramírez, José Luis Rendón Salcido, Luis Alberto Santillán Santana, Jaime
Fisiopatología de la mastitis	Aguilar Aldrete, Arturo Castañeda Vázquez, Hugo Castañeda Vázquez, Martha Alicia Pérez Contreras, José Guadalupe
Hidrobiología	Enciso Padilla, Ildelfonso Juárez Carrillo, Eduardo Martínez Zatarain, Alejandro Muñoz Fernández, Vicente Teófilo Pérez Peña, Martín
Inmunoregulación del cáncer	Flores Torales, Edgardo Orozco Barocio, Arturo Velázquez Magaña, Salvador
Investigación educativa y ambientes de aprendizaje	Carbajal Soria, Miguel Lasso Gómez, Tomás Parada Barrera, Gloria Rimoldi Rentería, María de Jesús
Manejo agroecológico de plagas y sistemas de producción	De la Paz Gutiérrez, Salvador Medina Urrutia, Víctor Manuel



INVESTIGACIÓN

Cuerpos académicos y líneas de generación y aplicación del conocimiento, 2011

Cuadro 1.11

Entidad universitaria / Nivel de consolidación / Cuerpo académico	Profesores de tiempo completo adscritos
Manejo agroecológico de sistemas de producción	Reyes Hernández, Jaime Eduardo
	Sánchez Hernández, Carla Vanessa
	Vázquez García, Marcelino
	Virgen Calleros, Gil
	Monroy Reyes, Benito
Manejo de ecosistemas forestales tropicales	Pérez González, Aurelio
	Pimienta Barrios, Enrique
	Posos Ponce, Pedro
Manejo sustentable de los recursos naturales	Carvajal Hernández, Servando
	Gallegos Rodríguez, Agustín
	González Cueva, Gerardo Alberto
	Hernández Álvarez, Efrén
	Román Miranda, María Leonor
Mejoramiento genético para la producción de semillas	Barba Calvillo, Guillermo
	Ceja Ramírez, Ramón
	Contreras Rodríguez, Sergio Honorio
	Frías Ureña, Héctor Gerardo
	Macías Rodríguez, Miguel Ángel
	Romo Campos, Rosa de Lourdes
	Arellano Rodríguez, Luis Javier
	Arriaga Ruiz, Ma. Cruz
	Carrizales Mejía, Norberto
	Fregoso Franco, Josefina Leticia
Padilla García, José Miguel	
Morfofisiología veterinaria	Sánchez Martínez, José
	Sandoval Islas, Elías
	Albarrán Rodríguez, Esther
	Barragán Cano, Víctor
	Nolasco Rodríguez, Guillermo



INVESTIGACIÓN

Cuerpos académicos y líneas de generación y aplicación del conocimiento, 2011

Cuadro 1.11

Entidad universitaria / Nivel de consolidación / Cuerpo académico	Profesores de tiempo completo adscritos
Zoología	Rosales Cortés, Manuel Camacho Rodríguez, Agustín Guerrero Vázquez, Sergio Navarrete Heredia, José Luis Quiroz Rocha, Georgina Adriana Romero Rodríguez, Héctor Vásquez Bolaños, Miguel
CUCS	
Consolidados	
Biología molecular y terapia génica	Armendáriz Borunda, Juan Socorro Bueno Topete, Miriam Ruth Salazar Montes, Adriana María Sandoval Rodríguez, Ana Soledad
Educación y salud	Alcántara Hernández, Elizabeth Clotilde Guillermina Díaz Navarro, Leticia Gómez Rodríguez, Héctor Alfonso González Montemayor, Tomás Medina Aguilar, Samuel Mendoza Roaf, Patricia Lorelei
Estudio integral de enfermedades crónico-degenerativas	Bastidas Ramírez, Blanca Estela Domínguez Rosales, José Alfredo Fierro González, Nora Alma Hernández Nazara, Zamira Helena Maldonado González, Monserrat Martínez López, Erika Panduro Cerda, Arturo Ramos Marqués, Martha Eloisa Román Maldonado, Sonia María Ruiz Madrigal, Bertha
Genética y variabilidad	Bobadilla Morales, Lucina Corona Rivera, Alfredo

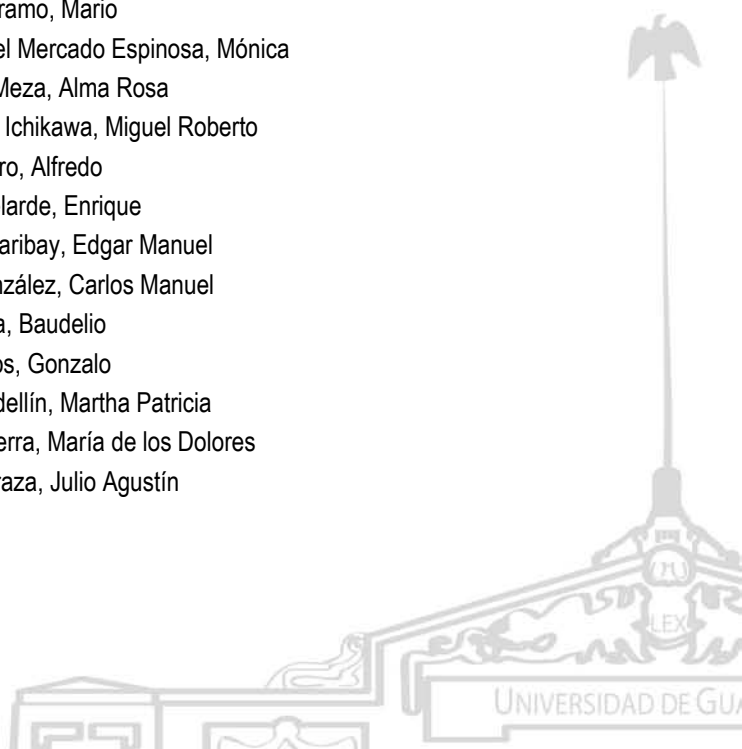


INVESTIGACIÓN

Cuerpos académicos y líneas de generación y aplicación del conocimiento, 2011

Cuadro 1.11

Entidad universitaria / Nivel de consolidación / Cuerpo académico	Profesores de tiempo completo adscritos
Intervención psicosocial en salud ocupacional	Corona Rivera, Jorge Román
	Acosta Fernández, Martín
Investigación en hipertensión y riesgo cardiovascular	Aguilera Velasco, María de los Ángeles
	Pozos Radillo, Blanca Elizabeth
	Ayub Ayala, Mónica
Investigación en inmunología	Fonseca Reyes, Salvador
	Nápoles Rodríguez, Francisco
	Parra Carrillo, José Zacarías
	Daneri Navarro, Adrián
	Del Toro Arreola, Susana
	Delgado Rizo, Vidal
	Fafutis Morris, Mary
	García Iglesias, Trinidad
	González Ramella, Ramón Oscar
	Guillén Vargas, Cecilia Magdalena
	Muñoz Valle, José Francisco
Nutrición humana	Ramírez Dueñas, María Guadalupe
	Salazar Páramo, Mario
	Vázquez del Mercado Espinosa, Mónica
	Del Ángel Meza, Alma Rosa
	Kumazawa Ichikawa, Miguel Roberto
Psicología y educación	Larrosa Haro, Alfredo
	Romero Velarde, Enrique
	Vásquez Garibay, Edgar Manuel
	García González, Carlos Manuel
	Lara García, Baudelio
	Nava Bustos, Gonzalo
	Ortega Medellín, Martha Patricia
Valadez Sierra, María de los Dolores	
Varela Barraza, Julio Agustín	



INVESTIGACIÓN

Cuerpos académicos y líneas de generación y aplicación del conocimiento, 2011

Cuadro 1.11

Entidad universitaria / Nivel de consolidación / Cuerpo académico	Profesores de tiempo completo adscritos
Salud materno infantil	Zambrano Guzmán, Rogelio Alfaro Alfaro, Noé Fausto Guerra, Josefina López Zermeño, María del Carmen Matsui Santana, Osmar Juan Valadez Figueroa, Isabel de la Asunción Villaseñor Farías, Martha
Salud mental de grupos poblacionales	Aranda Beltrán Carolina Pando Moreno, Manuel Salazar Estrada, José Guadalupe Torres López, Teresa Margarita
Salud, población y desarrollo humano	Cabrera Pivaral, Carlos Enrique González Pérez, Guillermo Julián Vega López, María Guadalupe
En consolidación	
Ciencias sociales y salud	Chávez López, Rosalina Cruz Ávila, Martha Flores Villavicencio, María Elena Muñoz de la Torre, Armando Valle Barbosa, María Ana
Complejidad y transdisciplinariedad de la naturaleza humana	Ceja Barrera, Angélica Espinosa Gómez, María del Carmen Hernández Paz, María Teresita de Jesús Sánchez García, Ana Guadalupe Zárate Guerrero, Gabriel
Dinámicas psicosociales de familia y sociedad	Quintanilla Montoya, Roque Ramírez Flores, Luz Elena Soltero Avelar, Rubén Valencia Abundis, Silvia Vega Miranda, Julio César

398



INVESTIGACIÓN

Cuerpos académicos y líneas de generación y aplicación del conocimiento, 2011

Cuadro 1.11

Entidad universitaria / Nivel de consolidación / Cuerpo académico	Profesores de tiempo completo adscritos
Fisiología y microbiología experimental	Cortés Zárate, Rafael Dueñas Jiménez, Judith Marcela Dueñas Jiménez, Sergio Horacio Galván Ramírez, María de la Luz Mendoza Magaña, María Luisa Ramírez Herrera, Mario Alberto
Genética médica y medicina genómica	Dávalos Rodríguez, Nory Omayra García Cruz, Diana López Cardona, María Guadalupe
Investigación en bioquímica	González Hita, Mercedes Elvira Huacuja Ruiz, Luis Rivas Carrillo, Jorge David Sánchez Enríquez, Sergio
Neuro y psicobiología experimental y clínica	González Castañeda, Rocío Elizabeth Luquín de Anda, Ma. Sonia Macías Islas, Miguel Ángel Ramos Zúñiga, Rodrigo Ruíz Sandoval, José Luis Villaseñor Cabrera, Teresita de Jesús
Patología infecciosa y experimental	León Garnica, Gerardo Morfin Otero, María del Rayo Pérez Gómez, Héctor Raúl Rodríguez Noriega, Eduardo De Torres Mendoza, Blanca Miriam
Psicología, salud y género	Arias Merino, Elva Dolores Chan Gamboa, Elsy Claudia Estrada Pineda, Cristina Meda Lara, Rosa Martha Palomera Chávez, Andrés
Recursos humanos en salud	Alvarado Nando, Maritza Crocker Sagastume, Reneé Cristóbal



INVESTIGACIÓN

Cuerpos académicos y líneas de generación y aplicación del conocimiento, 2011

Cuadro 1.11

Entidad universitaria / Nivel de consolidación / Cuerpo académico	Profesores de tiempo completo adscritos		
Salud ocupacional y ambiental	Cuevas Álvarez, Leobardo		
	De Santos Ávila, Fabiola		
	González Álvarez, María de los Ángeles		
	Loreto Garibay, Óscar		
	Vázquez Castellanos, José Luis		
	Franco Chávez, Sergio Adalberto		
	Peña Ortiz, María Olivia		
	Preciado Serrano, María de Lourdes		
	Cardona Muñoz, Ernesto Germán		
	García de la Torre, Ignacio		
Síndrome metabólico y enfermedad cardiovascular	Hernández Chávez, Abel		
	Miranda Díaz, Alejandra Guillermina		
	Pascoe González, Sara		
	Romero Prado, Marina María De Jesús		
	En formación	Cabrera González, José Luis	
		Jáuregui Ulloa, Edtna Elvira	
		López y Taylor, Juan Ricardo	
		Morales Acosta, Juan Josué	
		Porras Rangel, Silvia	
		Reynaga Estrada, Pedro	
Actividad física y salud		López Uriarte, Patricia Josefina	
		Márquez Sandoval, Yolanda Fabiola	
		Vizmanos Lamotte, Bárbara	
		Alimentación y nutrición en el proceso salud-enfermedad	Árias Gómez, Rosa Elia
	Barajas Rodríguez, Martín		
	Bracamontes Campoy, Carlos Eduardo		
	Cholico Rodríguez, Hilda Patricia		
	Cruz González, Álvaro		
	Biocompatibilidad en odontología y educación		



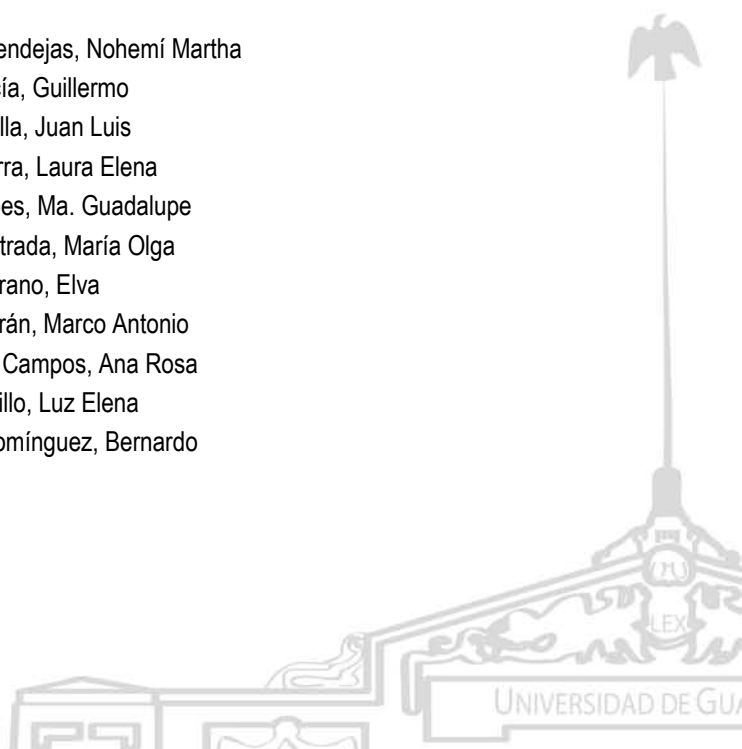
INVESTIGACIÓN

Cuerpos académicos y líneas de generación y aplicación del conocimiento, 2011

Cuadro 1.11

Entidad universitaria / Nivel de consolidación / Cuerpo académico	Profesores de tiempo completo adscritos
Biomedicina en remodelación de la matriz extracelular	Sánchez Antillón, María Guadalupe Yáñez López, Francisco Álvarez Rodríguez, Bertha Adriana
Cultura y sociedad en el proceso salud-enfermedad	Gálvez Gastelum, Francisco Javier García Bañuelos, Jesús Javier Gómez Meda, Belinda Claudia González Cuevas, Jaime Sánchez Orozco, Laura Verónica Vera Cruz, José María Almánzar Curiel, Alicia
Educación y salud ambiental	Pérez García, Luis Ramos Escobedo, Alejandro Sevilla Godinez, Rosa Elizabeth Hernández Guerrero, Martha Patricia Pérez Patiño, Teresa de Jesús Scherman Leño, Rosa Leticia
Enfermedades genéticas, neurológicas y metabólicas	Mariscal Flores, Rosalinda
Enfermería y su práctica profesional	Martínez Zendejas, Nohemí Martha Pérez García, Guillermo Soto Mancilla, Juan Luis Carrillo Ibarra, Laura Elena Díaz Carabes, Ma. Guadalupe Romero Estrada, María Olga Santos Serrano, Elva
Epidemiología y política social	Castillo Morán, Marco Antonio Plascencia Campos, Ana Rosa Ureña Carrillo, Luz Elena
Estudios cualitativos y participación en salud	Jiménez Domínguez, Bernardo

401



INVESTIGACIÓN

Cuerpos académicos y líneas de generación y aplicación del conocimiento, 2011

Cuadro 1.11

Entidad universitaria / Nivel de consolidación / Cuerpo académico	Profesores de tiempo completo adscritos
	López López, José Luis
	Mercado Martínez, Francisco Javier
	Mercado Ramírez, Miguel Alfonso
	Robles Silva, Leticia
	Rodríguez Carlos, Aída Araceli
	Ruiz Gómez, Alfonso
	Tapia Curiel, Amparo
Farmacología aplicada y genética clínica	García Benavides, Leonel
	Islas Carbajal, María Cristina
	Ramírez Lizardo, Ernesto Javier
	Totsuka Sutto, Sylvia Elena
Gestión de la calidad de los servicios de la salud	Camero González, Enriqueta Guadalupe
	Chávez Ramírez, Salvador
	Martínez Ramírez, Armando
Inmunología en odontología y ortodoncia	León Contreras, José Manuel de Jesús
	Meléndez Ruiz, José Luis
	Mondragón Espinoza, Jaime Darío
	Rubio Castellón, Dora María
	Varela Ochoa, Rubén
	Vargas Armenta, Ángel Humberto
Investigación educativa y planeación estratégica	Aguilar Cuellar, Alejandro
	Aguirre Negrete, Ma. Guadalupe
	Angulo Castellanos, Eusebio
	Molina Ojeda, Vicente Xicoténcatl
Investigación en infectología pediátrica	Hernández Cañaveral, Iván Isidro
	Plascencia Hernández, Arturo
	Siller López, Fernando Rafael
Investigación en microbiología médica	Aguirre Ávalos, Guadalupe
	Amaya Tapia, Gerardo
	Portillo Gómez, Leopoldo



INVESTIGACIÓN

Cuerpos académicos y líneas de generación y aplicación del conocimiento, 2011

Cuadro 1.11

Entidad universitaria / Nivel de consolidación / Cuerpo académico	Profesores de tiempo completo adscritos
Odontología integral	Alonso Ortiz, Cecilia Balcázar Partida, Nidia María Brihuega Velázquez, Jesús Raúl Díaz García, Irma Fabiola González Palacios, Martha Alicia Guerrero Bobadilla, Carlos Huerta Franco, Elba del Rosario López y Taylor, Saralyn Mariaud Schmidt, Rocío Patricia Ramírez Anguiano, Víctor Manuel Robles Gómez, Cecilia Velasco Neri, José Zamora Pérez, Ana Lourdes
Oftalmología y ciencias visuales	Paczka Zapata, José Antonio Quintana Hau, Juan de Dios Roig Melo Granados, Enrique Alfonso Santos García, Arturo Uribe Luna, Sonia
Origen, consecuencia, manejo y prevención de las adicciones	Campollo Rivas, Octavio Gallardo Rincón, Héctor José Gutiérrez Padilla, José Alfonso Hernández Mora, Francisco Javier
Psicología de la salud	Alcántar Jaramillo, Juan Manuel Arauz Contreras, Ascención Jorge Cervantes Cardona, Guillermo Alonso Esqueda Tovar, Jorge Luis Rivas Rivera, Felipe Yáñez Machorro, Oliva
Salud comunitaria	Cuellar Espinoza, Alejandra Gabriela Cuellar Espinoza, Josefina Adriana Flores Castro, Miguel

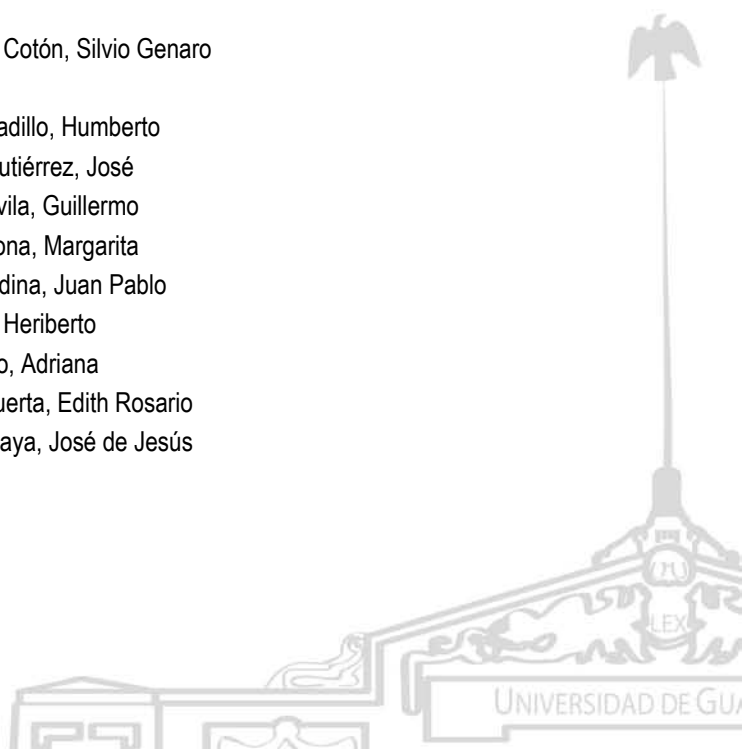


INVESTIGACIÓN

Cuerpos académicos y líneas de generación y aplicación del conocimiento, 2011

Cuadro 1.11

Entidad universitaria / Nivel de consolidación / Cuerpo académico	Profesores de tiempo completo adscritos	
Salud reproductiva, medicina perinatal y pediátrica	Castro Hernández, Juan Francisco	
Salud y trabajo	Panduro Barón, J. Guadalupe	
	Pérez Molina, J. Jesús	
	Aldrete Rodríguez, María Guadalupe	
	Contreras Estrada, Mónica Isabel	
	González Baltazar, Raquel	
Salud y vida cotidiana	Hidalgo Santacruz, Gustavo	
	León Cortés, Silvia Graciela	
	Celis de la Rosa, Alfredo de Jesús	
Sistemas de información en instituciones de salud	Gómez Lomelí, Zoila Margarita	
	Orozco Valerio, María de Jesús	
	Beas Nava, José Antonio	
	González Romero, Carlos Guillermo	
CUCEA	Morales Fernández, Armando	
	Ramos Ramos, Alfredo	
	Valdez López, Rosa María	
	Consolidados	Hernández Cotón, Silvio Genaro
	Estrategias, competitividad, gestión del conocimiento y sustentabilidad	Palos Delgadillo, Humberto
		Sánchez Gutiérrez, José
		Vázquez Ávila, Guillermo
		Anaya Corona, Margarita
		Corona Medina, Juan Pablo
		Cruz Solís, Heriberto
Fausto Brito, Adriana		
Estudios urbanos y territoriales	Jiménez Huerta, Edith Rosario	
	Rábago Anaya, José de Jesús	



INVESTIGACIÓN

Cuerpos académicos y líneas de generación y aplicación del conocimiento, 2011

Cuadro 1.11

Entidad universitaria / Nivel de consolidación / Cuerpo académico	Profesores de tiempo completo adscritos
Población, sustentabilidad y desarrollo regional	Aguirre Jiménez, Alma Alicia
	Arroyo Alejandro, Jesús
	Canales Cerón, Alejandro Isidoro
	Carrillo Regalado, Salvador
	Corvera Valenzuela, María Isabel
	Gómez Nieves, Salvador
	Vargas Becerra, Patricia Noemí
Procesos de internacionalización, desarrollo y medio ambiente	Ayala Castellanos, María de la Luz
	Callejas Pinedo, María Margarita
	García Bátiz, María Luisa
	Sánchez Bernal Antonio
	Valenzuela Varela, María Basilia
	Verduzco Chávez, Basilio
Relaciones económicas internacionales de México	Jiménez Portugal, Luz Alicia
	Quevedo Flores, Jorge Alberto
	Romero Morett, Martín Guadalupe
	Santos Valle, José Lorenzo
Temas contemporáneos de teoría económica y economía internacional	Cortez Yactayo, Willy Walter
	Espinosa Ramírez, Rafael Salvador
	Gatica Arreola, Leonardo Adalberto
	Gualajara Estrada, Víctor Hugo
	Murrieta Cummings, Patricia
	Ramírez Grajeda, Mauricio
	Ruiz Porras, Antonio
	Sandoval Bravo, Salvador
En consolidación	
Calidad e innovación de la educación superior	Cisneros Hernández, Lidia



INVESTIGACIÓN

Cuerpos académicos y líneas de generación y aplicación del conocimiento, 2011

Cuadro 1.11

Entidad universitaria / Nivel de consolidación / Cuerpo académico	Profesores de tiempo completo adscritos
Desarrollo tecnológico y pequeña empresa	Guzmán Sánchez, Carlos Cenobio
	Hernández Cuevas, Ada Aranzazú
	Mackintosh Ramírez, Antonio
	Marúm Espinosa, Elia
	Robles Ramos, Ma. Lucila
	Robles Rodríguez, Sara
	Rodríguez Armenta, Carmen Enedina
	Rojas Paredes, Rosa Alicia
	Rosario Muñoz, Víctor Manuel
	Villaseñor Gudiño, María Guadalupe
Educación y gestión de instituciones públicas y privadas	Arechavala Vargas, Ricardo
	Jaén Jiménez, Bernardo
Estudios de género, población y desarrollo humano	Madrigal Torres, Berta Ermila
	Aceves Ramos, Víctor Daniel
	Guerrero Rodríguez, Paula Lourdes
Estudios sobre la PYME	Jiménez Vargas, Roberto
	Vergara Ochoa, Arturo
	Cervantes Ríos, José Carlos
	Gutiérrez de la Torre, Norma Celina
	Ramírez Rodríguez, Juan Carlos
	Uribe Vázquez, Griselda
	Arce Rodríguez, Lourdes Margarita
Políticas públicas	Cuevas Rodríguez, Enrique
	Fong Reynoso, Carlos
	Okabe, Taku
	Quintero Hernández, Luis Héctor
	Robles Estrada, Celestino
	Acosta Silva, Adrián
	Cázares Alvarado, Rosa Angélica



INVESTIGACIÓN

Cuerpos académicos y líneas de generación y aplicación del conocimiento, 2011

Cuadro 1.11

Entidad universitaria / Nivel de consolidación / Cuerpo académico	Profesores de tiempo completo adscritos	
Psicología organizacional y salud	Medina González, Sergio	
	Mercado Martínez, Abel	
	Mercado Pérez, Raúl	
	Rodríguez González, José Macrino	
	Romo Morales, Jesús Gerardo	
	Baltazar Silva, Adriana	
	Franco García, Rita Guadalupe	
	Ochoa Ramos, Angélica Leticia	
	Sujetos y procesos en las organizaciones	Leyva Ureña, Herminio
		Rodríguez Téllez, Amada Lydia
Silva Gutiérrez, Blanca Noemí		
Tecnologías de la información y de la comunicación	Vicente Flores, Raúl	
	Durán Limón, Héctor Alejandro	
En formación	Larios Rosillo, Víctor Manuel	
	Soto Sumuano, Jesús Leonardo	
Administración financiera de empresas sociales	Blanco Barajas, Javier	
Competencias profesionales y dirección organizacional	López Amezcua, José Enrique	
	López García, Martín Miguel	
	Mondragón Carrillo, Antonia	
	Padilla Arellano, Francisco	
	Porras Zárate, Sergio	
	Sánchez Castro, Mayra Angélica	
Contaduría, finanzas y la empresa competitiva	Aparicio Padilla, Dulce María	
	Cruz Covarrubias, Lucila Patricia	
	Zárate Sevilla, Luz Elva	
	Aguilar Arámbula, Francisco Javier	
	Andalón Amador, Martín	



INVESTIGACIÓN

Cuerpos académicos y líneas de generación y aplicación del conocimiento, 2011

Cuadro 1.11

Entidad universitaria / Nivel de consolidación / Cuerpo académico	Profesores de tiempo completo adscritos
Desarrollo regional e integración económica	Aviña Vázquez, Carlos Rafael
	Corona Dueñas, José Asunción
	Daza Mercado, Marco Antonio
	Mata Gómez, Francisco de Jesús
	Méndez Aguilar, Eduardo
	Ortiz Marín, Jorge
	Palos Sosa, Martha Elba
	Ponce Godínez, José Trinidad
	Ramírez Chávez, Javier
	Gámez Frías, Emilia
Economía global y regional	González Medina, Martha Virginia
	Parra Ruiz, José María
	Bravo Pérez, Joaquín
	Comparán Ferrer, Alejandro José
	Graville Scott, Layne
	Martínez Olvera, Jorge
Economía y gestión de la educación superior	Torres Montes de Oca, José Abelino
	Vives Urbina, José Tomás
	Cervantes Carmona, Adriana Esther
Economía y medio ambiente	Curiel Gutiérrez, Federico
	Partida Robles, María Inés
	Cortés Fregoso, José Héctor
	González González, Fabián
	Macías Franco, Jesús Enrique
	Peniche Camps, Salvador
	Zavala García, Gabriela
Estudios socio institucionales	Bustos Silva, Guillermina
	Campos Reyes, Víctor
	Cruz Barba, Evangelina
	Montaño Cervantes, Felipe de Jesús



INVESTIGACIÓN

Cuerpos académicos y líneas de generación y aplicación del conocimiento, 2011

Cuadro 1.11

Entidad universitaria / Nivel de consolidación / Cuerpo académico	Profesores de tiempo completo adscritos
Estudios tributarios y auditoría	Rodríguez Batista, María Romo Beltrán, Rosa Martha López García, Mónica Marcela Medina Celis, Laura Margarita Sánchez Enríquez, Sergio Torres Torres, Ramiro
E-world y gestión del conocimiento	González Castolo, Juan Carlos Hernández Gallardo, Sara Catalina Reynoso Lobato, Antonio
Gestión y desarrollo de las organizaciones	Castillo Girón, Víctor Manuel De León Arias, Adrián Orozco Alvarado, Javier Valdez Zepeda, Andrés Vargas Hernández, José Guadalupe
Globalización y su impacto en el mercado laboral	Delgado Lecourtois, Carmen Yolanda
Instituciones económicas y política territorial	López Arce González, Jorge Fernando Peyro Beltrán, María Elena Ramírez Martínez, Marcos Antonio Castañeda Huizar, Porfirio
Lenguas extranjeras	Medina Ortega, Marco Antonio Riojas López, Carlos Venegas Herrera, María Amparo del Carmen De la Cruz Ruiz, Nicolás García Moreno, Eva Reyes Uribe, Ana Cecilia Valdés Orejas, Ma. Mérida del Rosario
Mercadotecnia, internacionalización y competitividad	Bellón Álvarez, Luis Alberto Cornejo García, Genaro Gandara Mota, María Raquel



INVESTIGACIÓN

Cuerpos académicos y líneas de generación y aplicación del conocimiento, 2011

Cuadro 1.11

Entidad universitaria / Nivel de consolidación / Cuerpo académico	Profesores de tiempo completo adscritos
Métodos metropolitanos y estadísticos aplicados a la economía y negocios	Pacheco Ornelas, María Cristina Rodríguez García, Rosa María Chavarín Rodríguez, Rubén Antonio
Modelado y simulación de sistemas	Coronado Ramírez, Semei Leopoldo Ríos Almodóvar, Jesús Gerardo Chavoya Peña, Arturo López Martín, Cuauhtémoc
Negocios	Meda Campaña, María Elena Flores Mora, Juan Antonio Urzúa López, José de Jesús Vázquez Sandoval, Manuel
Planificación turística, estudios sectoriales, educación y empleo	Chávez Hernández, Pablo Rafael
Política y gestión municipal	Contreras Cueva, Angélica Beatriz Dávalos García, Sergio Roberto Murillo Flores, Francisco Javier Orozco Bravo, Melchor Ruiz Rizo, Alejandro Sandoval Cabrera, Pablo Esparza Íñiguez, Miguel Ángel Hernández Claro, Edmundo Velasco García, Georgina
Políticas urbano regionales y género para la salud y capacitación laboral	Ávila Jiménez, María Dolores
Reestructuración económica	González Rodríguez, Sergio Manuel Zúñiga Sánchez, María Hortensia Basulto Castillo, Angélica Hernández Pérez, Angelina López Méndez, Graciela Moreno Pérez, Ana Rosa



INVESTIGACIÓN

Cuerpos académicos y líneas de generación y aplicación del conocimiento, 2011

Cuadro 1.11

Entidad universitaria / Nivel de consolidación / Cuerpo académico	Profesores de tiempo completo adscritos
Sector público: gestión, financiamiento y evaluación	Aceves Ávila, Carla Delfina Alatorre Flores, Jorge Alberto Bravo Padilla, Itzcoatl Tonatiuh Figueroa Neri, Fabiola Figueroa Neri, Haime Soria Romo, Rigoberto
Sociedad de la información y gestión del conocimiento	Camacho Buenrostro, Benita Cárdenas Torres, Miriam del Carmen Gutiérrez Díaz de León, Luis Alberto Moreno Castañeda, Manuel Patiño Guerra, Ma. Concepción Rosas Chávez, Patricia Urrea Stettner, Bibiana
Turismo y desarrollo local	Guerra Ávalos, Eva Angélica Laure Vidrales, Arturo Ortiz Decenas, Pedro Quintero Villa, José Manuel Santana Medina, José Luis
CUCEI	
Consolidados	
Ciencia y tecnología de materiales lignocelulósicos	Fuentes Talavera, Francisco Javier Íñiguez Covarrubias, Gilberto Sanjuan Dueñas, Rubén Silva Guzmán, José Antonio Turrado Saucedo, José
Ciencias de los alimentos	Navarro Hidalgo, Verónica Ruiz Quezada, Sandra Luz Torres Vitela, Ma. Refugio Villarruel López, Angélica



INVESTIGACIÓN

Cuerpos académicos y líneas de generación y aplicación del conocimiento, 2011

Cuadro 1.11

Entidad universitaria / Nivel de consolidación / Cuerpo académico	Profesores de tiempo completo adscritos
Farmacología de productos naturales	López Roa, Rocío Ivette Peregrina Lucano, Alejandro Aarón Puebla Pérez, Ana María Villaseñor García, María Martha Viveros Paredes, Juan Manuel
Fisicoquímica de materiales estructurados	Bárcena Soto, Maximiliano
Ingeniería de bioprocesos	Casillas Santana, Norberto Gómez Salazar, Sergio Orozco Guareño, Eulogio Alcaraz González, Víctor Corona González, Rosa Isela García Sandoval, Juan Paulo González Álvarez, Víctor Méndez Acosta, Hugo Oscar Pelayo Ortiz, Carlos Snell Castro, Raúl
Ingeniería eléctrica	García Martínez, Juan Marcos Gutiérrez Robles, José Alberto Ortiz Muro, Víctor Hugo Sánchez Jiménez, Juan José Zerquera Izquierdo, Mariano David
Matemática educativa avanzada	Nesterova, Elena Dmitrievna Pantoja Rangel, Rafael Ulloa Azpeitia, Ricardo Villalpando Becerra, José Francisco Yakhno, Alexander
Oceanografía y meteorología física	Figueroa Montaña, Arturo Filonov, Anatoliy Monzón, César Octavio Palacios Hernández, Emilio Plata Rosas, Luis Javier



INVESTIGACIÓN

Cuerpos académicos y líneas de generación y aplicación del conocimiento, 2011

Cuadro 1.11

Entidad universitaria / Nivel de consolidación / Cuerpo académico	Profesores de tiempo completo adscritos
	Tereshchenko, Iryna
Robótica, visión computacional y control automático	Cuevas Jiménez, Erik Valdemar
	Pérez Cisneros, Marco Antonio
	Zaldívar Navarro, Daniel
Sistemas poliméricos multifásicos	Arellano Martínez, Martín Rigoberto
	Becerra Bracamontes, Fausto
	Cruz Barba, Luis Emilio
	González Álvarez, Alejandro
	González Núñez, Rubén
	Hernández Hernández, María Elena
	Martínez Gómez, Álvaro de Jesús
	Martínez Ruvalcaba, Agustín
	Michel Valdivia, Enrique
	Ortega Gudiño, Pedro
	Sánchez Díaz, Juan Carlos
En consolidación	
Bioingeniería y biotecnología	Arriola Guevara, Enrique
	Córdova López, Jesús Antonio
	Estrada Girón, Yokiushirdhilmara
	Gómez Hernández, Héctor Eduardo
Biomateriales	Delgado Fornué, Ezequiel
	Escalante Álvarez, Marcos Alfredo
	Toriz González, Guillermo
Ciencia biomédica y toxicología	Díaz Burke, Yolanda
	Godoy Mejía, Lorena Berenice
	González Sandoval, Claudia Elena
	Macías López, Griselda Guadalupe
	Mendizábal Ruiz, Adriana Patricia
Ciencia de materiales	Blanco Alonso, Óscar
	Castellanos Guzmán, Alejo Guillermo
	Flores Martínez, Martín



INVESTIGACIÓN

Cuerpos académicos y líneas de generación y aplicación del conocimiento, 2011

Cuadro 1.11

Entidad universitaria / Nivel de consolidación / Cuerpo académico	Profesores de tiempo completo adscritos
Ciencia y desarrollo de biomoléculas y materiales complementarios	Rodríguez de Anda, Eduardo Anzaldo Hernández, José
Control y análisis de señales eléctricas transitorias	Barrientos Ramírez, Lucía González Cruz, Ricardo González García, Yolanda López Dellamary Toral, Fernando Antonio Manríquez González, Ricardo Meza Contreras, Juan Carlos Robledo Ortiz, Jorge Ramón Barocio Espejo, Emilio
Electrónica de alta frecuencia	Uribe Campos, Felipe Alejandro Zúñiga Haro, Pavel Martínez Silva, Martín Javier Ramos Quirarte, José Luis Ruiz Palacios, María Susana
Física fundamental avanzada	Vega Gómez, Gustavo Adolfo Chumakov Mijailovich, Serguei Michailovich Klimov Borisovich, Andrei López, Gustavo Mitskevich Repnikov, Nikolai
Geociencias ambientales aplicadas	Nesterov, Alexander Acosta Gurrola, Mireya Alcalá Gutiérrez, Jaime Cros, Anne García Concepción, Faustino Omar García Guadalupe, Mario Enrique Meulenert Peña, Ángel Reinaldo Ramírez Sánchez, Hermes Ulises
Geología ambiental y contaminación	Ulloa Godinez, Héctor Hugo Alatorre Zamora, Miguel Ángel



INVESTIGACIÓN

Cuerpos académicos y líneas de generación y aplicación del conocimiento, 2011

Cuadro 1.11

Entidad universitaria / Nivel de consolidación / Cuerpo académico	Profesores de tiempo completo adscritos
Geoquímica ambiental y educación química	Maciel Flores, Roberto Rosas Elguera, José Guadalupe Avalos Munguía, Teresita Guadalupe
Instrumentación óptica, electrónica y fotónica	Blanco Aquino, Alicia González Quezada, Esperanza Macías Pérez, Martha Patricia Ríos Donato, Nely Zarate del Valle, Pedro Faustino De la Fuente Acosta, Eduardo
Investigación y desarrollo educativo	Flores Núñez, Jorge Luis García Luna, José Luis García Torales, Guillermo Aguilar Barrera, Martha Elena Cerpa Cortés, Guillermo García Nava, Dalmiro Güitrón Robles, Ofelia Lara Barragán, Gómez Antonio Rodríguez Pérez, María Elena Rojas González, Abigail Vera Soria, Francisco
Microbiología	Aguilar Uscanga, Blanca Rosa Camarillo Miranda, Adriana Lorena González Martínez, Martha Eloísa Reyes Blanco, María Teresa Solís Pacheco, Josué Raymundo
Microbiología e higiene de alimentos	Garay Martínez, Luz Eduviges Martínez Chávez, Liliana Martínez Gonzales, Nanci Edid Pérez Montañó, Julia Aurora Rodríguez García, Ma. Ofelia



INVESTIGACIÓN

Cuerpos académicos y líneas de generación y aplicación del conocimiento, 2011

Cuadro 1.11

Entidad universitaria / Nivel de consolidación / Cuerpo académico	Profesores de tiempo completo adscritos
Nuevos materiales	Arellano Ceja, Jesús González Ortiz, Luis Javier Jasso Gastinel, Carlos Federico Mendizábal Mijares, Eduardo Nuño Donlucas, Sergio Manuel Rabelero Velasco, Martín
Procesos físicos y astrofísicos	Bautista Navarro, Rubén Corral Escobedo, Luis José Kemp Simon, Nicholas Mejía Marín, María Esther Navarro Jiménez, Silvana Guadalupe Peraza Álvarez, Américo Ramos Larios, Gerardo
Reología	Escalante Vázquez, José Inés Macías Balleza, Emma Rebeca Pérez López, Juan Humberto Puig Arévalo, Jorge Emilio Soltero Martínez, J. Félix Armando
Sistemas embebidos y controladores no lineales	De la Mora Gálvez, Alberto
Sistemas inteligentes	Ortega Cisneros, Susana Raygoza Panduro, Juan José Rivera Domínguez, Jorge Alanís García, Alma Yolanda Arana Daniel, Nancy Guadalupe López Franco, Carlos Alberto
Tecnología de los polímeros	Nuño Ortega, Emmanuel Cortés Ortega, Jorge Alberto Flores Mejía, Jorge Jiménez Amezcua, Rosa María Moscoso Sánchez, Francisco Javier Rentería Urquiza, Maité



INVESTIGACIÓN

Cuerpos académicos y líneas de generación y aplicación del conocimiento, 2011

Cuadro 1.11

Entidad universitaria / Nivel de consolidación / Cuerpo académico	Profesores de tiempo completo adscritos
	Reyes González, Ignacio
En formación	
Análisis e implementación de sistemas	Álvarez Ureña, María Victoria Gómez Padilla, Alejandra Santoyo Sánchez, Alejandra
Análisis químico industrial	Abascal Johnson, Marisol María Soledad Gallegos Castillo, Saúl Guerrero Ramírez, Luis Guillermo López Martín del Campo, Martha Elena
Bioquímica	Gómez Hermosillo, César Miguel González Reynoso, Orfil Pacheco Moisés, Fermín Paul
Electricidad	Parra Rodríguez, Francisco Javier Andrade Novoa, José Guadalupe Arciniega Ríos, Francisco De la Peña Romo, Miguel Marcelo González Acosta, Raúl Armando Guzmán Camarena, Alfonso de Liborio Jiménez Sánchez, Jesús Landeros Lamas, Vicente Melgoza Cañedo, José Enrique Navarro Padilla, Mario Oropeza García, Gustavo Alberto Ortiz Montes, José Luis Ramos Jiménez, J. Luis Gustavo
Energías alternas	Gómez Reyna, José Antonio Oleynikova, Liudmila Voronine, Boris Frodorovich
Estadística	Arroyo Cervantes, Gloria Camacho Castillo, Osvaldo Díaz Caldera, Lizbeth Garibay López, Cecilia



INVESTIGACIÓN

Cuerpos académicos y líneas de generación y aplicación del conocimiento, 2011

Cuadro 1.11

Entidad universitaria / Nivel de consolidación / Cuerpo académico	Profesores de tiempo completo adscritos
Estudio y control de sistemas físicos	Gutiérrez González, Porfirio
	Gutiérrez Pulido, Humberto
	Rodríguez Martínez, Agustín
	Cárdenas Rodríguez, Roberto
	Obregón Pulido, Guillermo
Farmacia	Ruiz Velázquez, Eduardo
	Solís Perales, Gualberto Celestino
	Barajas Mendoza, María Antonieta
	Cortez Álvarez, César Ricardo
	Favela Mendoza, Alma Faviola
	García Lemus, Cuauhtémoc Raúl
	González Martínez, Héctor Manuel
Física de materiales	Velarde Ávalos, Adriana
	Virgen Montelongo, María
	Chávez Chávez, Arturo
	Gómez Rosas, Gilberto
	Ibarra Torres, Juan Carlos
	Michel Uribe, Carlos Rafael
Gestión ambiental y desarrollo sostenible	Pérez Centeno, Armando
	Santana Aranda, Miguel Ángel
	López González, Juan
	Martínez Ponce de León, Jesús Guadalupe
Hidráulica	Muñoz Aceves, César Eleazar
	Ortiz García, Juan José
	Márquez Gutiérrez, Manuel
	Meza Villegas, Enrique Javier
	Quezada Luna, Carlos Javier
	Rubio Lozano, Isidro
	Soto Pérez, Patricia Eugenia
	Vázquez Silva, Edgardo
Ingeniería ambiental	Zamora Quintana, Laura Angélica
	Bernal Casillas, José de Jesús



INVESTIGACIÓN

Cuerpos académicos y líneas de generación y aplicación del conocimiento, 2011

Cuadro 1.11

Entidad universitaria / Nivel de consolidación / Cuerpo académico	Profesores de tiempo completo adscritos
Ingeniería de manufactura	Ramírez Meda, Walter Villalvazo Naranjo, Juan Carr Finch, Donald Wayne Corona Nakamura, María Adriana Leboeuf Pasquier, Jerome Martínez González, Daniel Rangel Cobián, Víctor Manuel Ruelas Lepe, Rubén
Ingeniería mecánica	Saucedo Flores, Emmanuel Álvarez Sánchez, Jesús Alfonso Martínez López, Alan Ortega Rosales, Miguel Gersayn Podzharov Mosheva, Evgueni Ivanovich Ponce Navarro, Julia Patricia Torres Guillén, Jorge Alberto
Manejo y aprovechamiento integral de recursos forestales	Contreras Quiñones, Héctor Jesús
Matemáticas aplicadas	Escoto García, Teófilo Ochoa Ruiz, Héctor Guillermo Rodríguez Rivas, Antonio Efremov Nicolaevich, Vladimir Moreno González, Claudia Olmos Gómez, Miguel Ángel
Química orgánica e inorgánica	Zúñiga Anaya, Juan Carlos Castañeda Castañeda, Armando Cortés Llamas, Sara Angélica Hernández, María Raquel Palacios Huerta, Gabriel Rodríguez Betancourt, Verónica María Soto García, Víctor Manuel
Radio frecuencia y microondas	Velázquez Ponce, Pedro Dueñas Jiménez, Alejandro

419



INVESTIGACIÓN

Cuerpos académicos y líneas de generación y aplicación del conocimiento, 2011

Cuadro 1.11

Entidad universitaria / Nivel de consolidación / Cuerpo académico	Profesores de tiempo completo adscritos
Tecnología de materiales lignocelulósicos	Hernández Constante, José Jorge Villegas González, José Martín Becerra Aguilar, Bruno
	Navarro Arzate, Fernando Ramírez Casillas, Rogelio Rivera Prado, José de Jesús Vargas Radillo, José de Jesús
CUCSH	
Consolidados	
Actores, cambio social e instituciones	Ascencio Franco, Ramón Cervantes Sánchez, Rosa María Correa Arias, César Augusto Cuevas Peña, Aurora Romero Miranda, Laura Patricia Romo Torres, Ricardo Sandoval Ávila, Antonio Solís Gadea, Héctor Raúl Zatarain Castellanos, Manuel
Derechos humanos y estado de derecho	Bravo Aguilar, Nauhcatzin Tonatiuh García Murillo, José Guillermo Haro Reyes, Dante Jaime Moloeznik Gruer, Marcos Pablo Villarreal Palos, Arturo
Desarrollo social y trabajo	Durán Juárez, Juan Manuel Palacios Lara, Juan José Partida Rocha, Raquel Edith Rivas Díaz de Sandi, Vanessa Isabel
Estudios regionales	De la Torre de la Torre, Federico García Corzo, Rebeca Vanesa Guevara Zarraga, María Estela Gutiérrez Lorenzo, María del Pilar



INVESTIGACIÓN

Cuerpos académicos y líneas de generación y aplicación del conocimiento, 2011

Cuadro 1.11

Entidad universitaria / Nivel de consolidación / Cuerpo académico	Profesores de tiempo completo adscritos
Estudios sobre la universidad	Hernández Ceja, Agustín
	Trujillo Bretón, Jorge Alberto
	Cárdenas Castillo, Cristina
	Chavoya Peña, María Luisa
	Gradilla Damy, Misael
	Hernández Yáñez, María Lorena
Globalización, espacio público e identidad	Reynaga Obregón, Sonia
	Aceves González, Francisco de Jesús
Historia regional: el occidente de México	Cortés Guardado, Marco Antonio
	Ibarra López, Armando Martín
	Sánchez Ruiz, Enrique Ernesto
	Becerra Jiménez, Celina Guadalupe
	Carbajal López, David
	Jiménez Pelayo, Agueda
	Lizama Silva, Gladys Teresa
	Oliver Sánchez, Lilia Victoria
	Regalado Pinedo, Aristarco
Valerio Ulloa, Sergio Manuel	
Integración, gobernabilidad y desarrollo en América Latina y el Caribe	Bermejo Pajarito, María Francisca de la Luz
México y la Cuenca del Pacífico	Florido Alejo, Ángel Lorenzo
	Pineda Ortega, Pablo Alberto
	Preciado Coronado, Jaime Antonio
	Rocha Valencia, Alberto
	Rosales Saldaña, Jorge Abel
	Falck Reyes, Melba Eugenia Maritza
	Hernández Hernández, Roberto
	Marchini Waeselynck, Genevieve Marthe Marie
Santacruz Díaz Santana, José Arturo	
Procesos políticos, demográficos y culturales	Arias Rosas, María Patricia



INVESTIGACIÓN

Cuerpos académicos y líneas de generación y aplicación del conocimiento, 2011

Cuadro 1.11

Entidad universitaria / Nivel de consolidación / Cuerpo académico	Profesores de tiempo completo adscritos
	Cárdenas Ayala, Elisa Curley Álvarez, Robert Durand Arp Nisen, Jorge Guillermo
En consolidación	
Agua, medio ambiente y sustentabilidad	Lezama Escalante, María Cecilia Mendoza Bohne, Lourdes Sofía Rangel Muñoz, José Luis Téllez Lozano, Víctor Manuel Torres Rodríguez, Alicia
Análisis crítico del discurso	Aguilar Leyva, Oquitzin Javier Gutiérrez Cham, Gerardo Mugford Fowler, Gerrard Edwin Yáñez Rosales, Rosa Herminia
Cultura, poder y redes sociales	Cervantes Medina, Mario Gerardo Correa Cortez, María Esmeralda Huerta Rosas, Rogelio Hurtado González, Javier Luna Zamora, Rogelio Mantilla Gutiérrez, Lucía
Cultura, política y poder en américa latina	Blanco Velasco, María Isabel Consuelo del Carmen Casillas Herrera, Pablo Caudillo Félix, Gloria Alicia Ceja Martínez, Jorge Gómez Barrenechea, Beatriz Soledad Ibáñez Izquierdo, Alfonso Loza Vázquez, Martha Guadalupe Romero Montalvo, Salvador
Cultura, religión y sociedad	Ortiz Acosta, Juan Diego Pérez Vázquez, Adriana Fernanda Ramos Cortés, J. Víctor Mario Vásquez Parada, Lourdes Celina Vogt Wolfgang, Georg Paul



INVESTIGACIÓN

Cuerpos académicos y líneas de generación y aplicación del conocimiento, 2011

Cuadro 1.11

Entidad universitaria / Nivel de consolidación / Cuerpo académico	Profesores de tiempo completo adscritos
Desarrollo social y educación	Ávila González, Claudia Barragan de Anda, Amelia Berenice Belmonte Herrera, Ana Martha Brambila López, Leticia Camarena Cadena, María de Jesús De Aguinaga Vázquez, Carmen Patricia
Educación, problemas, y políticas sociales	Anguiano Molina, Ana María
Epistemología jurídica	Calvo Vargas, Ana Leticia del Carmen Oceguera Ávalos, Angélica Padilla Reveles, Francisco Javier Perea Aceves, Martha Beatriz Plascencia Vázquez, Consuelo Castellanos González, José Luis Contreras Acevedo, Ramiro Godínez Enríquez, Marco Antonio Gutiérrez José, Luis Enrique Gutiérrez Oceguera, Gelacio Juan Ramón Jurado Parres, Hans Loera Ochoa, Esperanza Loera Ochoa, Thais Orozco Jara, Rito Abel Peralta Cabrera, Daniel Serratos Cervantes, Juan José Solorzano Peña, María Amelia Souza Mosqueda, Elizabeth Leticia Villanueva Lomelí, Ricardo
Estudios laborales y desigualdad social	Barba Solano, Carlos Eduardo Bustos Torres, Beatriz Adriana Hernández Águila, Elena de la Paz Valencia Lomelí, Enrique Woo Morales, Ofelia



INVESTIGACIÓN

Cuerpos académicos y líneas de generación y aplicación del conocimiento, 2011

Cuadro 1.11

Entidad universitaria / Nivel de consolidación / Cuerpo académico	Profesores de tiempo completo adscritos
Género, cultura y relaciones sociales	Barrientos Ramírez, María Concepción Camus Bergareche, Manuela Hernández Rodríguez, Alfonso Mora Martínez, Martín Ochoa Ávalos, María Candelaria Reyes Pérez, Martín Gabriel Vivero Marín, Cándida Elizabeth
Historia del noroccidente novohispano	De la Torre Curiel, José Refugio De la Torre Ruiz, Rosa Alicia Gómez Padilla, Gabriel
Historia institucional	Hernández Casillas, Horacio López Ruelas, Sergio Mantilla Trolle, Marina del Sagrario Olmedo González, José de Jesús Pérez Castellanos, Luz María Rueda Rubalcava, Laura Adriana
Lingüística aplicada	Gallegos Shibya, Alfonso Gómez López, Paula Iturrioz Leza, José Luis Ramírez de la Cruz, Julio
Literatura e historia en Hispanoamérica: análisis y crítica	Cerda Muños, Alfredo Cisneros Michel, Ma. Clara Josefina Eudave Robles, Irma Cecilia Fregoso Gennis, Carlos Moreno de la Mora, Josefina María Sánchez Robles, María Guadalupe
Literaturas comparadas	García Barragán, María Guadalupe González Arce, Teresa Georgina Guzmán Moncada, Carlos Alberto Jung Kim, Kwon Tae Noguer Ferrer, Marta

424



INVESTIGACIÓN

Cuerpos académicos y líneas de generación y aplicación del conocimiento, 2011

Cuadro 1.11

Entidad universitaria / Nivel de consolidación / Cuerpo académico	Profesores de tiempo completo adscritos
Política cultural, discursos hegemónicos y actores sociales	Ruiz Zaragoza, Blanca Estela Torres Sánchez, Rafael Zúñiga Chávez, Dulce María Corona Berkin, Sarah
Problemas sociales, género y desarrollo humano	Peredo Merlo, María Alicia Rodríguez Morales, Zeyda Isabel Cerros Rodríguez, Elisa
Procesos de historia mundial y formación social mexicana	López Rocha, María Martínez Fernández, Silvia Patricia Reyes Arreguín, María del Carmen Reynoso Luna, María Gabriela Sánchez Morelos, María Luisa Serrano Guerra, Luis Antonio Ávila Palafox, Ricardo Jacinto
Procesos educativos	De la Vega Alfaro, Eduardo Mireles Rangel, Luis Ignacio Morán Quiroz, Hilda Mercedes Ruiz Esparza, María Teresa de Guadalupe Tena Meza, Martín Pedro Moreno Bayardo, María Guadalupe Ortiz Lefort, Verónica Quevedo Huerta, Lourdes Nayeli Romero Morett, Miguel Agustín
Sociedad, cultura y desarrollo	Valadez Huizar, Martha González Corona, Elías Gutiérrez Rossete Hernández, Jorge Gastón
Televisión: historia, producción y recepción	Rivera Vargas, María Isabel Gómez Rodríguez, Gabriela



INVESTIGACIÓN

Cuerpos académicos y líneas de generación y aplicación del conocimiento, 2011

Cuadro 1.11

Entidad universitaria / Nivel de consolidación / Cuerpo académico	Profesores de tiempo completo adscritos
Transformación social	Hernández Lomelí, Francisco
	Orozco Gómez, Guillermo
	Chávez Gutiérrez, María Antonia
	Chávez Gutiérrez, María Rita
	Ramírez Diez, Erika María
En formación	Sustay Delgado, Juan Carlos
	Díaz Pérez, Olivia Concepción
Análisis del cine, movimientos, géneros y estilos	Fernández Reyes, Álvaro Arturo
	Larios López, Marco Aurelio
	Mercado Méndez, María Guadalupe
	Torres San Martín, Patricia
	Vargas Maldonado, Juan Carlos
Análisis e interpretación de textos literarios	Hernández Armenta, María Lourdes
	Ortiz Arámbula, Eduardo
	Ruano Gutiérrez, Marina
	Sánchez Ocampo, Juan Manuel
Cibernética, erótica, filosofía y teología	Manzano Vargas, Jorge
	Quintana Salazar, Eduardo
	Ulloa Cárdenas, Conrado
Comunicación, cultura y vida cotidiana	García Curiel, María de Lourdes
	Hernández González, Eduardo
	Martínez González, Paulina
	Morquecho Guitrón, Ana Cecilia
	Ramírez Plascencia, Jorge
	Rodríguez Salazar, Tania
	Vizcarra Guerrero, Lorenzo Rafael
Cultura, instituciones e identidades	Coronado, David
	González Ramírez, María de los Ángeles
	Jiménez de la Torre, Servando
	Munguía Huato, Ramiro Francisco



INVESTIGACIÓN

Cuerpos académicos y líneas de generación y aplicación del conocimiento, 2011

Cuadro 1.11

Entidad universitaria / Nivel de consolidación / Cuerpo académico	Profesores de tiempo completo adscritos
Cultura, lengua y sociedad	Villaseñor Bayardo, Sergio Javier Díaz Calderón, Mauricio Gallegos Ramírez, María de los Ángeles Morán Quiroz, Luis Rodolfo Vargas Amezcuita, Alicia Vega Llamas, Elvia Zarazúa Villaseñor, Ulises Bonifacio
Derecho municipal: democracia y gobernabilidad	Martínez Gil, José Pablo
Derecho y gestión municipal	Orozco Orozco, José Zocimo Valencia Salazar, Verónica García Maldonado, Octavio Navarro González, Luis Ignacio Padilla Arellano, José
Derechos fundamentales	Becerra Ramírez, José de Jesús Corona Nakamura, Luis Antonio Gómez Varela, Claudia Verónica Miranda Camarena, Adrián Joaquín
Derechos humanos y globalización	Chaires Zaragoza, Jorge Gómez López, Alicia Leal Moya, Irma Leticia Rodríguez Sumano, Abelardo Suárez de Garay, María Eugenia
Desarrollo del ambiente humano y sustentabilidad	Lomelí Mijes, Elba
Desarrollo económico regional y empleo en Jalisco	Torres Contreras, José de Jesús Zeromski Kaczmareck, Andrzej Mieczyslaw Chapa García, José Benjamín López Pedroza, María Guadalupe Morales Márquez, Juan José Navarro Pérez, Elena Dolores



INVESTIGACIÓN

Cuerpos académicos y líneas de generación y aplicación del conocimiento, 2011

Cuadro 1.11

Entidad universitaria / Nivel de consolidación / Cuerpo académico	Profesores de tiempo completo adscritos
Desarrollo económico y matrices insumo-producto regionales	Pineda Trujillo, Rosa María Callico López, Josefina
Desarrollo local y legislación territorial	González Robles, Evaristo Jaime Sánchez Lozano, Luis Manuel Rodríguez Vera, Rubén Alfonso Ruiz Velasco Castañeda, Abel Hugo
Educación y prácticas socioculturales	Saavedra de la Cruz, Gustavo González de la Torre, Yolanda Palencia Villa, María de las Mercedes Palomar Vereá, Cristina Guadalupe
Epistemología y axiología	Sagástegui Rodríguez, Diana Briseño Pimentel, Ernesto López Salas, Jesús Nava Preciado, José María
Espacio, tiempo y sociedad	Salinas Paz, Francisco Ureña Pajarito, Jesús Heriberto Valencia Aguirre, Ana Cecilia Barbosa Guzmán, Francisco
Estudios del lenguaje	Cabral Barajas, Luis Felipe Chong Muñoz, Mercedes Arabela García Rojas, Irma Beatriz Martínez Barragán, Irineo
Estudios jaliscienses	Aguilar González, Luz Eugenia Guadalupe Bañuelos Ávila, Irma Angélica Fregoso Peralta, Gilberto González Flores, José Reyes
	Margarito Gaspar, Mayra Quezada Camberos, Silvia Magdalena Fletes Corona, Ricardo Gutiérrez Zúñiga, María Cristina del Refugio Marcial Vázquez, Rogelio Roberto



INVESTIGACIÓN

Cuerpos académicos y líneas de generación y aplicación del conocimiento, 2011

Cuadro 1.11

Entidad universitaria / Nivel de consolidación / Cuerpo académico	Profesores de tiempo completo adscritos
Estudios literarios	Peregrina Vázquez, Angélica Aceves Lozano, Raúl Castillo Sevilla, Ricardo Figuroa Buenrostro, Sergio Guillermo Galván Dávila, María Mercedes Gómez López, Gabriel Guillermo Medina Gutiérrez, Luis Antonio Ortega Villaseñor, Humberto Quint Berdac de Comparan, Harriet Kristl
Estudios mesoamericanos y mexicanos	Barragán Trejo, Daniel Escobar Hernández, Bogar Armando Martínez Gómez, José Rafael Pineda Rodríguez, Miroslava Rivera Moreno, Guillermina Zúñiga Vargas, Fabiola Margarita
Estudios sobre periodismo, comunicación política y consumo mediático	Arredondo Ramírez, Pablo
Estudios sociológicos	Hernández Ramírez, María Elena Orozco Murillo, Rosalía Zacarías Castillo, Armando De la Torre Ramírez, José Luis García Núñez, Roberto González Zárate, María Soledad Guzmán González, Fernando Moreno Martínez, Alida Genoveva
Estudios urbanos	Becerra Mercado, Olga Clarisa Castillo Torres, Alma Rosa González Santos, Erick Hermosillo de Anda, Carmen Araceli Ladrón de Guevara, Fregoso Oscar Mercado Sánchez, Juan Asunción



INVESTIGACIÓN

Cuerpos académicos y líneas de generación y aplicación del conocimiento, 2011

Cuadro 1.11

Entidad universitaria / Nivel de consolidación / Cuerpo académico	Profesores de tiempo completo adscritos
Fenómenos y procesos sociales en un mundo globalizado	Hernández Vega, Leticia
Geografía de la salud	Magaña López, Yolanda
	Ponce Rojo, Antonio
	Amaro López, José Antonio
	Andrade García, María Dolores
	González Castañeda, Miguel Ernesto
Geografía física	Macías Huerta, María del Carmen
	Ramos Herrera, Igor Martín
	Gómez Sención, José Hildelgado
	González Salazar, Antonio
	Juárez, Armando
	Loza Ramírez, Leticia
	Quezada Chico, Guadalupe
	Rico Román, José Fernando
	Vargas Inclán, Martín
	Geografía y desarrollo territorial
Rentería Rodríguez, María Teresa	
Rentería Vargas, Javier	
Salinas Escobar, María Evangelina	
Gobernanza, políticas públicas y ciudadanía	Aguirre Thomas, María del Pilar
Historia cultural	García Castañeda, Ana María
	Hernández Obledo, Gloria Angélica
	Padilla López, José Trinidad
	Campos García, Yolanda Minerva
	Castellanos Pinzón, Ana María de la O
	Martínez Castellanos, Angélica Romina
Historia de la educación, de los sujetos y de las instituciones	Rosett, David Benjamín
	Díaz Robles, Laura Catalina
	Fregoso Centeno, Anayanci



INVESTIGACIÓN

Cuerpos académicos y líneas de generación y aplicación del conocimiento, 2011

Cuadro 1.11

Entidad universitaria / Nivel de consolidación / Cuerpo académico	Profesores de tiempo completo adscritos
Historia, testimonios e identidad social	García Alcaraz, María Guadalupe Horta Rojas, Jaime Martínez Moya, Armando Oropeza Sandoval, Luciano Ruiz Briseño, Gabriela Guadalupe Sánchez de Aparicio y Benítez, Gabriel Arturo Aldana Rendón, Mario Alfonso Carvajal Silva, Ma. Raquel Castellón Quintero, Anabel Hernández Zavala, Héctor Efrén Ponce Pérez, Ma. Carmen Ruano Ruano, Leticia
Interacción de la literatura con otras prácticas culturales	Gómez Loza, Ma. Esther
La formación en pregrado: movimientos y evaluación	Mejía Núñez, María Guadalupe Pérez Padilla, María Dolores Hernández López, Elizabeth Margarita
La formación profesional y su vinculación con el mercado laboral	Nazzari Verani, Elizabeth Ramírez Barba, Norberto Aparicio Ávila, Cristina
Literatura mexicana	Fierros Huerta, Rosita García Reynaga, Rachel Gómez Castañeda, Lorena López Terríquez, Silvia Sánchez Gutiérrez, María Guadalupe Carballo Chávez, Emmanuel De Aguinaga Vázquez, Raúl Guzmán Muñoz, María Del Socorro Peña Doria, Olga Martha Schmidhuber de la Mora, Guillermo



INVESTIGACIÓN

Cuerpos académicos y líneas de generación y aplicación del conocimiento, 2011

Cuadro 1.11

Entidad universitaria / Nivel de consolidación / Cuerpo académico	Profesores de tiempo completo adscritos
Movimientos sociales y sistema político en América Latina y Europa	González Aguirre, José Igor Israel Ibarra García, Laura Moreno González, María Guadalupe Planter Pérez, Karla Alejandrina Rey, Nicolás Rojas Galván, José Ruhl Klaus-Jorg, Uwe Tamayo Rodríguez, Jaime Ezequiel Vizcarra Ruíz, María Alejandra
Nuevas tecnologías y su aplicación en fuentes documentales	Barragán Cabral, Alfredo
Poética y estética en literatura y filosofía	Romero Esquivel, Raúl Armando Solís Matías, Alejandro Barrón Pérez, Gabriel Gilbert Stephen, Wingeier Ponce Martínez, Francisco Javier Preciado Núñez, María Cristina
Procesos de desarrollo y aprovechamiento de los recursos	Castañeda Castro, Rosalba
Procesos y factores involucrados en la enseñanza-aprendizaje de lenguas extranjeras	González Torreros, Lucía Lozano Uvario, Katia Magdalena Méndez Guardado, Pedro Didier Anne, Catherine
Procuración y administración de justicia: ejecución penal	Gómez Pérez, Salome Soriano Ocampo, Xóchitl Guillermina Velázquez Martínez, María Patricia Villalobos González, Liliana María Garibay Valle, Felipe de Jesús



INVESTIGACIÓN

Cuerpos académicos y líneas de generación y aplicación del conocimiento, 2011

Cuadro 1.11

Entidad universitaria / Nivel de consolidación / Cuerpo académico	Profesores de tiempo completo adscritos
Regionalismo y globalización en Asia-Pacífico	Jiménez Alatorre, Martín
	Moreno Martínez, José Enrique
	Olveda Colunga, Hugo
	Peña Razo, Francisco Javier
	Torres Barajas, Juan Manuel
	Amparo Tello, Dagoberto
Retórica, lógica y teoría de la argumentación	Bravo Vergara, José Jesús
	Cuevas Tello, Ana Bertha
	Escobedo Torres, Cecilia
	Kishi, Daisuke
	López Jiménez, José Jaime
	Novelo y Urdanivia, Silvia Guadalupe
	Robledo Padilla, Ramón
	Rodríguez Alegría, Agustina
	Serrano Camarena, Diana Elena
Fávila Vega, Víctor Manuel	
Seguridad, justicia y derecho emancipatorio	López Zaragoza, Carlos
	Mayorga Madrigal, Alberto Cuauthémoc
	Méndez Huerta, Mauricio
	Ramírez González, Carlos Fernando
	Aguilar Betancourt, Julio Noé
Sociología política y desarrollo en América Latina	Hurtado López, Verónica
	Mendoza Mejía, Antonio de Jesús
Traducción y lingüística aplicada a la enseñanza de las lenguas	Cazares Vázquez, Mirna
	Delgado Hinojoza, Paula
	Gómez Zamudio, Ramón
	Arias Moreno, María Luisa

433



INVESTIGACIÓN

Cuerpos académicos y líneas de generación y aplicación del conocimiento, 2011

Cuadro 1.11

Entidad universitaria / Nivel de consolidación / Cuerpo académico	Profesores de tiempo completo adscritos	
Estudios psicosociales	Quintero Ramírez, Sara	
	Ramos Godínez, Margarita	
	Calderón García, Rocío	
	Castro Castañeda, Remberto	
	Domínguez Mora, Raquel	
	Medina Centeno, Raúl	
	Vargas Jiménez, Esperanza	
CUCIÉNEGA		
En consolidación		
Educación y nuevas tecnologías en el contexto de la globalización	Alanís Pérez, María Elvia Edith	
En formación	Becerra González, Rubén Armando	
	Castillo Villarruel, Lilia del Carmen	
	Crivelli Stefanoni, José Gerardo	
	Gazpar Castellanos, José Luis	
	Gómez Gómez, Claudia Verónica	
	López Cortés, Eliseo	
	Márquez Olivares, Adolfo	
	Nolasco Salcedo, María del Carmen	
Bienestar social y políticas públicas	Castro de la Mora, Omar Jesús	
	Domech González, Armando Antonio	
	Jiménez Torres, Jorge Alfredo	
	Méndez Luévano, Tanya Elizabeth	
	Pérez Cázares, Martín Eduardo	
	Ramos Ponce, María Guadalupe	
	Reynoso Orozco, Orlando	
	Torres Valencia, Adriana Berenice	
	Biotecnología y sanidad	Castellanos Hernández, Osvaldo Adrián
		Reyna Villela, Mireya Zoila
Rodríguez Sahagún, Araceli		
	Rojas Bravo, Daniel	



INVESTIGACIÓN

Cuerpos académicos y líneas de generación y aplicación del conocimiento, 2011

Cuadro 1.11

Entidad universitaria / Nivel de consolidación / Cuerpo académico	Profesores de tiempo completo adscritos
Biotecnología, microbiología y productos naturales y alimenticios	Zurita Martínez, Florentina Del Toro Sánchez, Carmen Lizette
Desarrollo micro tecnológico	Guerrero Medina, Pedro Javier Gutiérrez Lomelí, Melesio Morales del Río, Juan Alfredo Acosta Lua, Cuauhtémoc Alcaraz Mejía, Mildreth Isadora Campos Rodríguez, Raúl Zárate Águila, Óscar Antonio
Especialidades jurídicas en derecho público	Barba Álvarez, Rogelio
Microbiología sanitaria	Beas Olvera, Mario Alberto Briseño Torres, Alfonso Hernández Godínez, Alfonso Sánchez Aceves, Jorge Arturo Velázquez Gallardo, Alma Jéssica
Tecnología aplicada a la producción	Cardona López, Marco Antonio Ibarra Velázquez, Luz María Madriz Elizondo, Ana Luisa Varela Hernández, Juan José Becerra Mercado, María Elena Guzmán Mares, Lucio Moreno Salazar, Alfonso Padilla Álvarez, Jorge
CUCOSTA	
Consolidados	
Análisis regional y turismo	Andrade Romo, Edmundo Chávez Dagostino, Rosa María Espinoza Sánchez, Rodrigo
Centro de Estudios para el Desarrollo Sustentable	Amaz Burne, Stella Maris

435



INVESTIGACIÓN

Cuerpos académicos y líneas de generación y aplicación del conocimiento, 2011

Cuadro 1.11

Entidad universitaria / Nivel de consolidación / Cuerpo académico	Profesores de tiempo completo adscritos
Centro de Sismología y Volcanología de Occidente (SISVOC)	César Dachary, Alfredo Argentino Gauna Ruíz de León, Carlos Gilabert Juárez, César Luis Núñez Martínez, Patricia Scartascini Spadaro, Gabriela Andrea Virgen Aguilar, Carlos Rogelio Márquez Azúa, Bertha
Estudios sobre aprendizaje	Núñez Cornú, Francisco Javier Suárez Plascencia, Carlos Trejo Gómez, Elizabeth Álvarez Gómez, Miguel Anguiano Gómez, Carlos Eduardo Cabral Araiza, Jesús González Romero, Víctor Manuel Morfin Otero, María
Investigaciones costeras	Preciado González, Rocío Vásquez Martínez, Claudio Rafael Cifuentes Lemus, Juan Luis Cortés Lara, María del Carmen Cupul Magaña, Amilcar Levi Cupul Magaña, Fabio Germán Guerrero Galván, Saúl Rogelio Jiménez Pérez, Luis Clemente Kelly Gutiérrez, Liza Danielle Medina Rosas, Pedro Raymundo Huizar, Alma Rosa Vega Villasante, Fernando Zúñiga Medina, Luz María
En consolidación Ecología y manejo de zonas costeras	Amparan Salido, Rosío Teresita González Guevara, Luis Fernando



INVESTIGACIÓN

Cuerpos académicos y líneas de generación y aplicación del conocimiento, 2011

Cuadro 1.11

Entidad universitaria / Nivel de consolidación / Cuerpo académico	Profesores de tiempo completo adscritos
Estudios de la ciudad, arquitectura y desarrollo	Navarro Rodríguez, María del Carmen
	Téllez López, Jorge
	Chavoya Gama, Jorge Ignacio
Sistemas de información geográfica aplicada	Gutiérrez de Velasco Romo, Manuel León
	Mountjoy Harris, Joséph Bode
	Muñoz Macías, Humberto
	Rendón Contreras, Héctor Javier
	Carrillo González, Fátima Maciel
En formación	González Ruelas, María Elena
	Martínez Hernández, Virginia
Educación y tecnología instruccional	Galván Álvarez, Hugo Isaac
Gestión y competitividad	Méndez, María Eugenia
	Zepeda Peña, Héctor Hugo
	Abundis Rosales, María Antonia
	Becerra Bizarrón, Manuel Ernesto
	Camba Pérez, Guadalupe Iris Leticia
	Dávalos Villaseñor, José Rodolfo
	Delgado Díaz, Luz Amparo
	López López, José Luis
	Sandoval Ballesteros, Georgina Dolores
	Vargas Aceves, Miriam del Carmen
Tecnologías aplicadas a la educación	Cortés Velázquez, María del Consuelo
	Figuroa Ypiña, Claudia Patricia
	Flores Cuevas, Francisco
	Hernández Islas, Mónica
	López Barrón, Aurelio Enrique
CUCOSTASUR	
Consolidados	
Ecología y recursos marinos	Franco Gordo, María del Carmen



INVESTIGACIÓN

Cuerpos académicos y líneas de generación y aplicación del conocimiento, 2011

Cuadro 1.11

Entidad universitaria / Nivel de consolidación / Cuerpo académico	Profesores de tiempo completo adscritos	
Manejo de recursos naturales	Godínez Domínguez, Enrique	
	Rojo Vázquez, Jorge Arturo	
	Cárdenas Hernández, Oscar Gilberto	
	Gerritsen, Peter Rijnaldus Wilhelmus	
	Martínez Rivera, Luis Manuel	
En consolidación Organismos acuáticos	Ortiz Arrona, Claudia Irene	
	Arciniega Flores, Judith Alicia de Jesús	
	Flores Vargas, Ramiro	
	Gómez Gastélum, Luis	
	Landa Jaime, Víctor	
	Mariscal Romero, José	
En formación Botánica	Michel Morfín, Jesús Emilio	
	Saucedo Lozano, Mirella	
	Cuevas Guzmán, Ramón	
	Guzmán Hernández, Luis	
	Núñez López, Nora Minerva	
	Sánchez Rodríguez, Enrique Valente	
	Solís Magallanes, José Arturo	
	Contreras Martínez, Sarahy	
	Conservación biológica y manejo de ecosistemas forestales	Íñiguez Dávalos, Luis Ignacio
		Jardel Peláez, Enrique José
Santana Castellón, Eduardo		
Aguirre García, Ángel		
Guevara Gutiérrez, Rubén Darío		
Olguín López, José Luis		
Conservación y manejo de suelo y agua	Ramírez Romero, José Manuel	
	Sandoval Legazpi, José de Jesús	
	Arias Uribe, Myriam	
	Contabilidad, finanzas, formación y gestión de la contaduría pública	

438




INVESTIGACIÓN

Cuerpos académicos y líneas de generación y aplicación del conocimiento, 2011

Cuadro 1.11

Entidad universitaria / Nivel de consolidación / Cuerpo académico	Profesores de tiempo completo adscritos
Desarrollo agrícola sustentable	Michel Vázquez, Gracia Patricia
	Pelayo Velázquez, Marcela de Guadalupe
	Reyes Rodríguez, Mónica Araceli
	Cárdenas Flores, Francisco Javier
	Casas Cázares, Ricardo
	Fallad Chávez, Jalil
	Hueso Guerrero, Eva Judith
Desarrollo rural	Puente Ovalle, Pedro
	Sepúlveda Torres, José Luis
	Cruz Sandoval, Gerardo
	Figueroa Bautista, Pedro
Desarrollo turístico regional	Sánchez Bernal, Víctor Manuel
	Villalvazo López, Víctor Manuel
	Hernández Vega, Carlos
	Medina García, Jesús Donaciano
	Pérez Pérez, Luis Efraín
Educación para la conservación	Ramírez Vega, Mario
	Torres Robles, Silvia Leticia
	Zepeda Arce, Alfonso
	García Ruvalcaba, Salvador
Estrategias para el desarrollo empresarial	Ortega Ojeda, Alfredo Tomás
	Pérez Carrillo, Gabriela
	Cih Dzul, Imelda Rosana
Estudios de ecosistemas y agroecosistemas	Díaz Pelayo, César Amador
	García López, Héctor Gabriel
Estudios jurídicos	Cevallos Espinosa, Judith
	Figueroa Rangel, Blanca Lorena
	Moreno Hernández, Arturo
	Olvera Vargas, Miguel
	Rosales Adame, Jesús Juan
	Flores Terríquez, Enrique



INVESTIGACIÓN

Cuerpos académicos y líneas de generación y aplicación del conocimiento, 2011

Cuadro 1.11

Entidad universitaria / Nivel de consolidación / Cuerpo académico	Profesores de tiempo completo adscritos
Ingeniería de proyectos para el desarrollo regional	Fong Gollaz, Laura Georgina Ramírez Meda, Araceli Bernabé Ramos, Francisco
Manejo de recursos costeros	Lujano Robles, José Gabriel Pelayo Cortés, Francisco Javier Saucedo Navarro, Cruz Vallín González, Donato Velázquez Pérez, Domingo Carretero Montes, Rosa Estela Godínez Siordia, Daniel Enrique Hernández Vázquez, Salvador Hinojosa Larios, José Ángel López Chávez, Felipe Javier Silva Bátiz, Francisco de Asís
Peces y pesquerías	Trejo Robles, José Antonio Aguilar Palomino, Bernabé Galván Piña, Víctor Hugo Lucano Ramírez, Gabriela Ruiz Ramírez, Salvador
Zoología	García Real, Edith Palomera García, Carlos Rivera Cervantes, Luis Eugenio Ruán Tejeda, Irma
CUALTOS	
En consolidación	
Educación y sociedad	Baltazar Díaz, Edith Guadalupe Caldera Montes, Juan Francisco Carranza Alcántar, María del Rocío Islas Torres, Claudia Jiménez Padilla, Alma Azucena Macías González, Gizelle Guadalupe

440



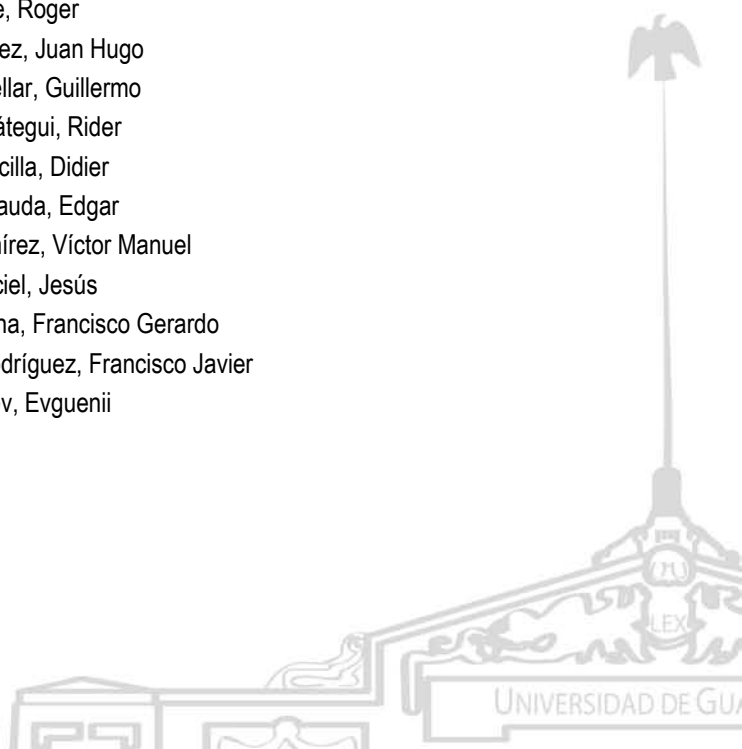
INVESTIGACIÓN

Cuerpos académicos y líneas de generación y aplicación del conocimiento, 2011

Cuadro 1.11

Entidad universitaria / Nivel de consolidación / Cuerpo académico	Profesores de tiempo completo adscritos
Historia y cultura regionales	Pérez Pulido, Ignacio González Pérez, Cándido Hernández López, José de Jesús Medrano Hernández, Hugo Adrián
Sistemas de producción agropecuaria	Reynoso Rábago, Alfonso Méndez Robles, María Dolores Olmos Colmenero, José de Jesús
Sistemas pecuarios	Ramírez Vega, Humberto Fuentes Hernández, Víctor Octavio Orozco Hernández, José Rogelio Uribe Gómez, José de Jesús
En formación	
Calidad del agua	Castañeda Villanueva, Aldo Antonio Flores López, Hugo Ernesto Martínez Cisneros, María Guillermina Velazco Nuño, Raymundo
CULAGOS	
En consolidación	
Aplicaciones ópticas y electrónicas	Castañeda Hernández, Carlos Eduardo Chiu Zárate, Roger García López, Juan Hugo Huerta Cuellar, Guillermo Jaimes Reátegui, Rider López Mancilla, Didier Villafaña Rauda, Edgar
Fotónica y materiales	Durán Ramírez, Víctor Manuel Muñoz Maciel, Jesús Peña Lecona, Francisco Gerardo
Ingeniería y metrología óptica	Casillas Rodríguez, Francisco Javier Kourmychev, Evguenii

441



INVESTIGACIÓN

Cuerpos académicos y líneas de generación y aplicación del conocimiento, 2011

Cuadro 1.11

Entidad universitaria / Nivel de consolidación / Cuerpo académico	Profesores de tiempo completo adscritos
Modelación y matemáticas aplicadas	Mora González, Miguel Espinoza Padilla, Pedro Basilio Gallegos Infante, Luis Armando González Silva, Ricardo Armando González Solís, José Luis Juárez López, Héctor Alfonso Sánchez Gómez, Rubén Vargas Rodríguez, Héctor
Neurociencias y morfofisiología celular	Gutiérrez Coronado, Oscar Miranda Beltrán, María de la Luz Pérez Vega, María Isabel Soria Fregozo, César
En formación	
Estudios internacionales	Amézquita Irigoyen, Agustín Gómez Velázquez, Gerardo Jacinto Ramírez Navarro, María Fernanda Sánchez Ortíz, Alfredo
Fisicoquímica teórica	Flores Moreno, Roberto Rodríguez Zavala, Jaime Gustavo Samaniego Reyna, José Cuauhtémoc Tenorio Rangel, Francisco José
CUVALLES	
En consolidación	
Ciencia de nanomateriales y materia condensada	Castillo Vallejo, Víctor Manuel Guillén Escamilla, Iván Ojeda Martínez, María Luisa Rentería Tapia, Víctor Manuel Velásquez Ordoñez, Celso Zamudio Ojeda, Adalberto
Gestión y desarrollo de las organizaciones	García Cueva, Sara Adriana López Palomar, María del Refugio



INVESTIGACIÓN

Cuerpos académicos y líneas de generación y aplicación del conocimiento, 2011

Cuadro 1.11

Entidad universitaria / Nivel de consolidación / Cuerpo académico	Profesores de tiempo completo adscritos
Procesos socioculturales e históricos de México	Zavala Contreras, Sandra
	Goyas Mejía, Ramón
Sociedad del conocimiento e internacionalización	Navarro Ochoa, Angélica
	Nuño Gutiérrez, María Rosa
	Pureco Ornelas, José Alfredo
	Gacel Illien de Ávila, Jocelyne Suzanne Pierrette
En formación	Hernández Castañeda, María del Rosario
	Navarro Navarro, Miguel Ángel
	Padilla Partida, Siria
Desarrollo y cultura regional	Berger García, Marco Antonio
	Colmenares López, Myriam Guadalupe
	Martínez Curiel, Enrique
	Sánchez Macías, Martha
El derecho penal, su proceso y su globalización	González Borboa, Raúl
	Martínez Carrillo, Ranulfo
Estudios jurídicos contemporáneos	Orozco Torres, Axel Francisco
	Sandoval Delgado, Emiliano
	Zaldívar Ávila, José Ángel
	Arreola Díaz, Hilda Verónica
	Hernández González, Adriana
	Márquez Rosales, Antonio
	Tovar Partida, Guillermo
Geomática	De la Torre Gomora, Miguel Ángel
	Delgado Vázquez, Marco Antonio
Matemática aplicada y educativa	Zatarain Durán, Omar Alí
	Calderón Mayorga, César
	Ramírez Mora, Emilio Leonardo
	Sánchez Díaz, Silvia



INVESTIGACIÓN

Cuerpos académicos y líneas de generación y aplicación del conocimiento, 2011

Cuadro 1.11

Entidad universitaria / Nivel de consolidación / Cuerpo académico	Profesores de tiempo completo adscritos
Procesamiento digital de señales	Alarcón Martínez, Teresa Efigenia Casillas Santillán, Luis Alberto Castillo Pérez, Alonso Villalón Turrubiates, Iván Esteban
Reestructuración productiva y estudios locales	Bernal Zepeda, Manuel
Tecnología, educación y sociedad	Cota Yáñez, María del Rosario Ortiz Flores, Erick Pablo Rodríguez Bautista, Juan Jorge Álvarez Tostado, Martínez Eréndira Maldonado Virgen, Francisco Javier Martínez García, Mario Santillán Campos, Francisco Siordia Vázquez, Salvador
CUNORTE	
En consolidación	
Investigación educativa y estudios sobre la universidad	Carrillo Navarro, José Claudio Castellanos Gutiérrez, José Alberto Pérez Mora, Ricardo Prieto Quezada, Ma. Teresa Ramírez Moreno, Benjamín
En formación	
Innovación educativa	Martínez Márquez Marco Antonio Mota Macías, Silvia Elena Quintana Contreras, José de Jesús
Procesos interculturales en contextos multiculturales	Becerra Santiago, José Alberto Lizardi Gómez, Alejandra Guadalupe Morales Sánchez, Adriana Elizabeth Ortiz Cadena, Kenia Berenice Vázquez Flores, Erika Julieta

444



INVESTIGACIÓN

Cuerpos académicos y líneas de generación y aplicación del conocimiento, 2011

Cuadro 1.11

Entidad universitaria / Nivel de consolidación / Cuerpo académico	Profesores de tiempo completo adscritos
CUSUR	
Consolidados	
Investigación en comportamiento alimentario y nutrición	Cárdenas Villalvazo, Asucena Franco Paredes, Karina López Espinoza, Antonio Martínez Moreno, Alma Gabriela Valdés Miramontes, Elia Herminia
En consolidación	
Desarrollo regional	Aldrete Chávez, María del Consuelo Anaya Velasco, Ana Castañeda Saucedo, Ma. Claudia Espinosa Arias, Jesús Alberto Llanes Cañedo, Claudia Macías Macías, Alejandro Merchand Rojas, Marco Antonio Ramírez Anaya, Jéssica del Pilar Rujano Silva, Martha Leticia
Estudios organizacionales y productividad	Prado Vázquez, Víctor Hugo Ramírez Lira, Ezequiel Rivera Espinoza, María Patricia Santana Cárdenas, Soraya
Innovación educativa	Espinoza de los Monteros Cárdenas, Adolfo Flores Guerrero, Katiuzka López de la Madrid, María Cristina
Sistemas de producción pecuaria y zoonosis	Martínez Ibarra, José Alejandro Montañez Valdez, Oziel Dante Rocha Chávez, Gonzalo Tapia González, José María



INVESTIGACIÓN


Cuerpos académicos y líneas de generación y aplicación del conocimiento, 2011

Cuadro 1.11

Entidad universitaria / Nivel de consolidación / Cuerpo académico	Profesores de tiempo completo adscritos
SUV	
En formación	
Gestión de la cultura en ambientes virtuales	Arreola Ochoa, Valentina
	Becerra Sánchez, Guadalupe María
	Brambila Medrano, Blanca Antonia
	Castellanos Castellanos, Ana Rosa
	Estrada de León, Adriana Loreley
	Loyo Beristáin, Erika Adriana
	Mariscal Orozco, José Luis
	Chan Núñez, María Elena
	Gonzales Flores, Simón Carlos
	Morales Gamboa, Rafael

FUENTE: Unidad de Mejoramiento y Formación Académica, Coordinación General Académica.

FECHA DE CORTE: Enero de 2012



INVESTIGACIÓN

**Cuerpos académicos de la Red Universitaria
con profesores de tiempo completo, 2011**

Cuadro 1.12

Entidad universitaria / Cuerpos académicos	Líneas de generación y aplicación del conocimiento
CUAAD	
Consolidados	Líneas
Análisis e interpretación de la cultura	Historia cultural Procesos culturales Análisis e interpretación del arte
Ergonomía	Ergonomía ocupacional Ergonomía del diseño Enseñanza de la ergonomía
Innovación tecnológica para el diseño	Innovación tecnológica para el diseño Tecnologías tradicionales y manufactura de productos
Investigaciones del medio ambiente y ordenamiento territorial	Territorio, medio ambiente y sustentabilidad
Investigaciones estéticas	Ciudad, historia, modernidad y medio ambiente Creatividad y currículum Estudios del imaginario Estudios de arte y patrimonio cultural
En consolidación	Líneas
Gestión y tecnología para la arquitectura y urbanismo sustentable	Gestión y tecnología para la arquitectura y urbanismo sustentable
Innovaciones pedagógicas en la música	Herramientas metodológicas en la enseñanza musical
En formación	Líneas
Arte, comunicación y cultura	Arte musical y cultura Arquitectura y comunicación Arte, cultura y comunicación
Creatividad, representación, expresión y educación	Representación, expresión y proceso de diseño Antropología, educación y diseño
Diseño y comunicación	Diseño y comunicación Enseñanza del diseño
Investigaciones en diseño	Diseño y desarrollo de nuevos productos

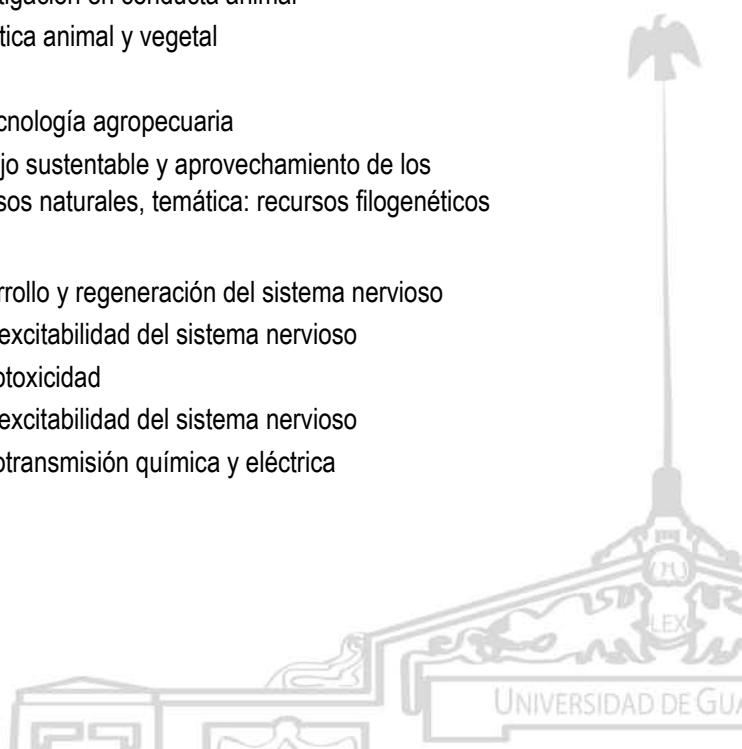


INVESTIGACIÓN

**Cuerpos académicos de la Red Universitaria
con profesores de tiempo completo, 2011**

Cuadro 1.12

Entidad universitaria / Cuerpos académicos	Líneas de generación y aplicación del conocimiento
Investigaciones históricas y contemporáneas sobre el desarrollo urbano metropolitano	Desarrollo urbano metropolitano
Medio ambiente, diseño y salud para la calidad de vida	Morfología urbana Movilidad Medio ambiente, diseño y salud
CUCBA	
Consolidados	
Biología de la respuesta inmune	Inmunoregulación por moléculas de origen natural Influencia del medio ambiente en el sistema inmune
Ecosistemas acuáticos y pesquerías	Limnología Ecología y conservación de ambientes oceánicos y costeros Pesquerías
Instituto de neurociencias Investigación del comportamiento	Correlaciones cerebro-conducta Investigación en conducta humana Investigación aplicada en comportamiento Investigación en conducta animal
Manejo y aprovechamiento de los recursos genéticos	Genética animal y vegetal Biotecnología agropecuaria Manejo sustentable y aprovechamiento de los recursos naturales, temática: recursos filogenéticos
Neurobiología	Desarrollo y regeneración del sistema nervioso Hiperexcitabilidad del sistema nervioso Neurotoxicidad
Neurobiología celular y molecular	Hiperexcitabilidad del sistema nervioso Neurotransmisión química y eléctrica

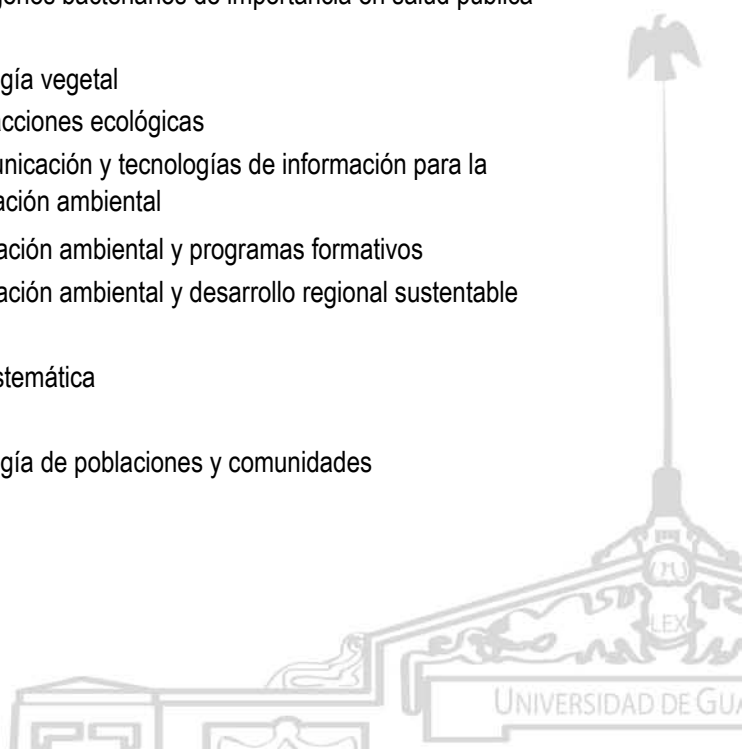


INVESTIGACIÓN

**Cuerpos académicos de la Red Universitaria
con profesores de tiempo completo, 2011**

Cuadro 1.12

Entidad universitaria / Cuerpos académicos	Líneas de generación y aplicación del conocimiento
Productos bióticos	Manejo sustentable y aprovechamiento de recursos naturales
Salud ambiental y desarrollo sustentable	Fitofarmacología Ordenamiento territorial y planeación social participativa Comunicación y educación para la sustentabilidad del desarrollo y la vida Evaluación y gestión de riesgos ambientales y vulnerabilidad de comunidades Ciencias de la salud y ambiente
En consolidación	
Biología celular y molecular	Inmunobiología Genética animal y vegetal Manejo sustentable y aprovechamiento de los recursos naturales
Biosistemática	Genética animal y vegetal Manejo sustentable aprovechamiento de los recursos naturales
Calidad e inocuidad de los alimentos	Residuos tóxicos y adulterantes en agua y alimentos Patógenos bacterianos de importancia en salud pública
Ecología terrestre	Ecología vegetal Interacciones ecológicas
Educación ambiental para la sustentabilidad	Comunicación y tecnologías de información para la educación ambiental Educación ambiental y programas formativos Educación ambiental y desarrollo regional sustentable
Etnoecología, sistemática y conservación de biodiversidad	Biosistemática Ecología de poblaciones y comunidades

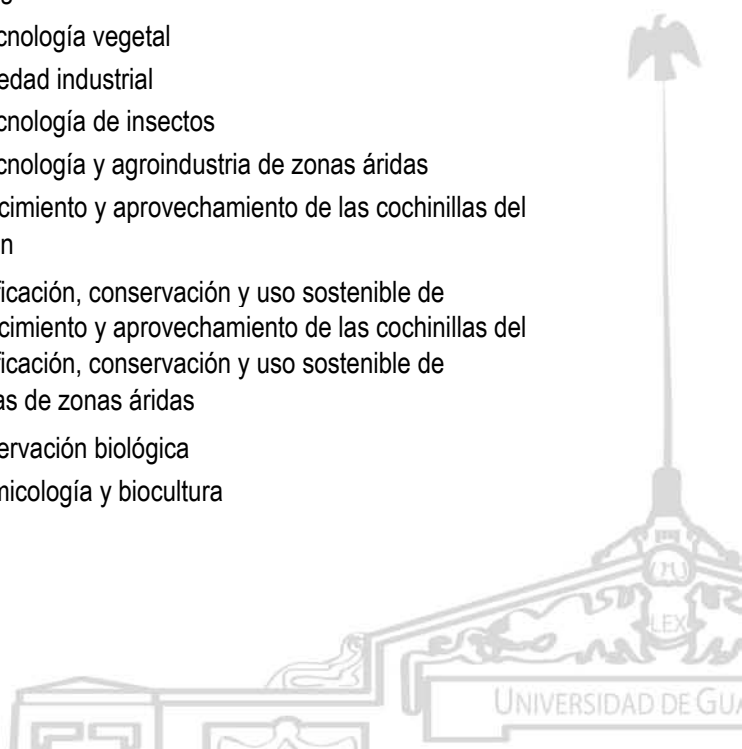


INVESTIGACIÓN

**Cuerpos académicos de la Red Universitaria
con profesores de tiempo completo, 2011**

Cuadro 1.12

Entidad universitaria / Cuerpos académicos	Líneas de generación y aplicación del conocimiento
Fisiología animal aplicada	Conservación de biodiversidad Fisiología de la reproducción Inmunología veterinaria Fisiología del estrés animal
Genética de las enfermedades multifactoriales	Expresión y variantes génicas en diferentes tipos de neoplasias Expresión y variantes génicas en diabetes
Gestión ambiental, desarrollo y participación social	Desarrollo y participación comunitarios Gestión ambiental y manejo de recursos naturales
Investigación en procesos básicos de la conducta	Investigación en conducta humana Investigación en conducta animal Investigación aplicada en comportamiento Neurociencias, cognición y conducta
Neurociencias cognitivas	
En formación	
Biotecnología animal	Biotecnología animal Genética animal Innovación tecnológica y valor agregado en alimentos de origen animal
Biotecnología de zonas áridas	Biotecnología vegetal Propiedad industrial Biotecnología de insectos Biotecnología y agroindustria de zonas áridas Conocimiento y aprovechamiento de las cochinillas del carmín
Botánica y conservación biológica	Clasificación, conservación y uso sostenible de Conocimiento y aprovechamiento de las cochinillas del Clasificación, conservación y uso sostenible de plantas de zonas áridas Conservación biológica Etnomicología y biocultura

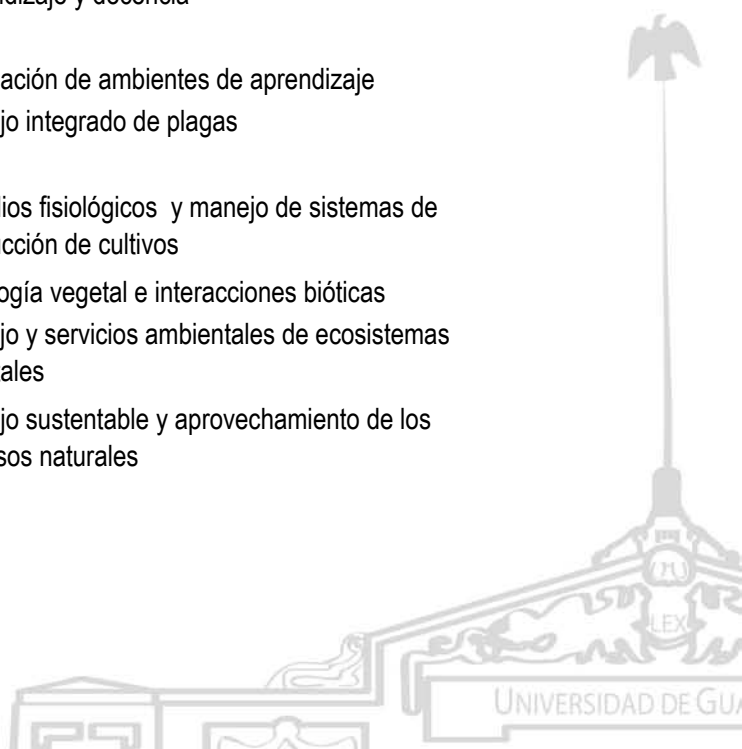


INVESTIGACIÓN

**Cuerpos académicos de la Red Universitaria
con profesores de tiempo completo, 2011**

Cuadro 1.12

Entidad universitaria / Cuerpos académicos	Líneas de generación y aplicación del conocimiento
Conservación y fomento forestal	Conservación y fomento de los recursos forestales
Cultivos protegidos	Dasonomía urbana y productos forestales no maderables Sistemas especiales de producción agrícola Producción de especies ornamentales Fisiología y tecnología postcosecha de productos hortícolas y ornamentales Nutrición vegetal en cultivos hortícolas
Ecología y bioquímica vegetal	Ecología, fisiología y bioquímica vegetal
Fisiopatología celular y molecular animal	Morfofisiología animal
Fisiopatología de cultivos agrícolas	Fisiología del rendimiento de cultivos agrícolas Manejo integrado de plagas y enfermedades Mejoramiento genético y sistemas de producción de cultivos
Fisiopatología de la mastitis	Fisiopatología de la mastitis
Hidrobiología	Oceanología Acuicultura
Inmunoregulación del cáncer	Inmunoregulación e inmunomoduladores de origen vegetal y animal
Investigación educativa y ambientes de aprendizaje	Aprendizaje y docencia Evaluación de ambientes de aprendizaje
Manejo agroecológico de plagas y sistemas de producción	Manejo integrado de plagas Estudios fisiológicos y manejo de sistemas de producción de cultivos
Manejo de ecosistemas forestales tropicales	Fisiología vegetal e interacciones bióticas Manejo y servicios ambientales de ecosistemas forestales
Manejo sustentable de los recursos naturales	Manejo sustentable y aprovechamiento de los recursos naturales

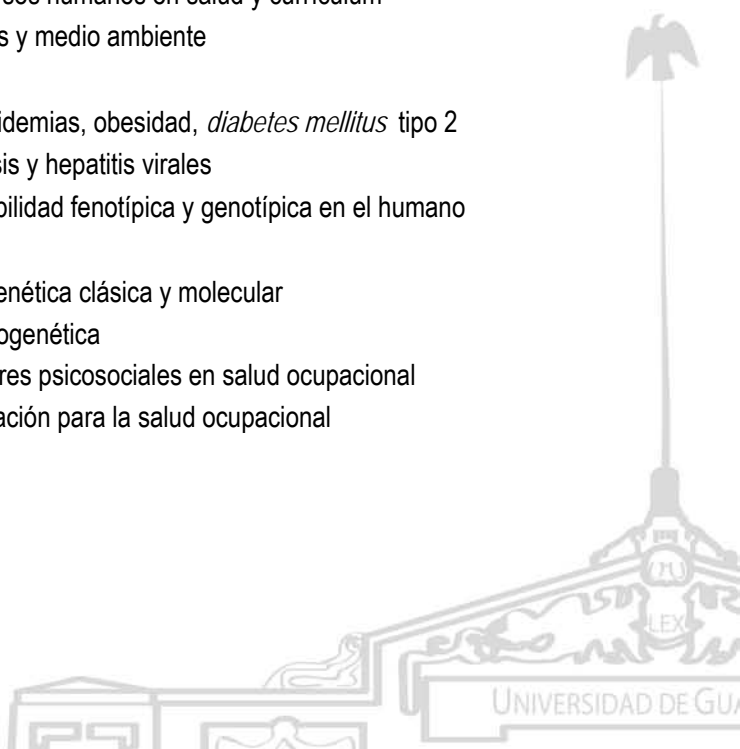


INVESTIGACIÓN

**Cuerpos académicos de la Red Universitaria
con profesores de tiempo completo, 2011**

Cuadro 1.12

Entidad universitaria / Cuerpos académicos	Líneas de generación y aplicación del conocimiento
Manejo sustentable de los recursos naturales	Bioclimatología
Mejoramiento genético para la producción de semillas	Tecnología de semillas
	Fitomejoramiento genético
Morfofisiología veterinaria	Tecnología de semillas
Zoología	Morfofisiología animal
	Ecología animal
	Biosistemática
CUCS	
Consolidados	Líneas
Biología molecular y terapia génica	Terapia génica en enfermedades crónico degenerativas
	Remodelación de matriz extracelular en cirrosis hepática
	Mecanismos moleculares en fibrosis renal
	Regulación de la expresión genética en regeneración hepática, uso de vectores virales en terapia génica experimental
Educación y salud	Epidemiología clínica y social
	Educación para la salud
	Recursos humanos en salud y currículum
Estudio integral de enfermedades crónico degenerativas	Genes y medio ambiente
	Dislipidemias, obesidad, <i>diabetes mellitus</i> tipo 2
	Cirrosis y hepatitis virales
Genética y variabilidad	Variabilidad fenotípica y genotípica en el humano
	Citogenética clásica y molecular
	Toxicogenética
Intervención psicosocial en salud ocupacional	Factores psicosociales en salud ocupacional
	Educación para la salud ocupacional



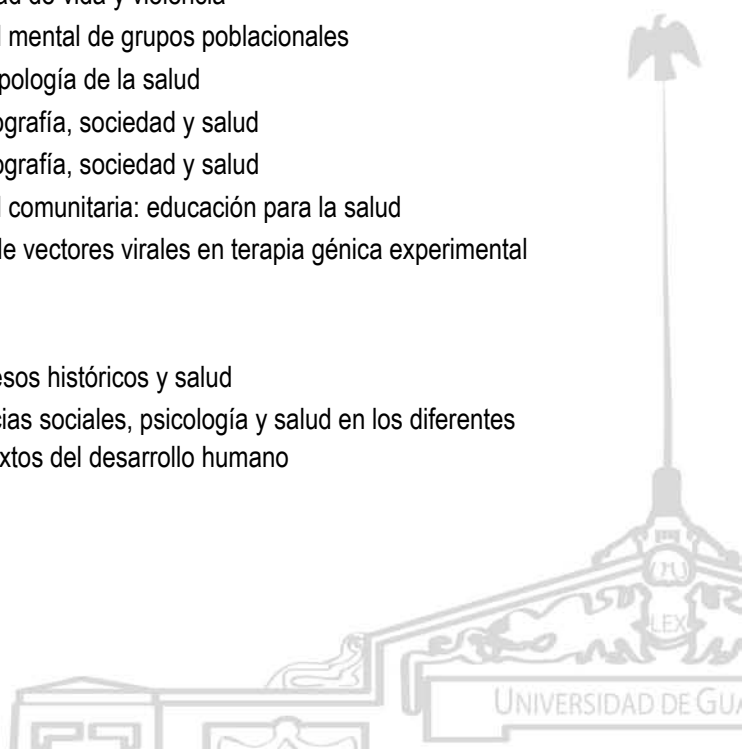
INVESTIGACIÓN

Cuerpos académicos de la Red Universitaria con profesores de tiempo completo, 2011

Cuadro 1.12

Entidad universitaria / Cuerpos académicos	Líneas de generación y aplicación del conocimiento
Investigación en hipertensión y riesgo cardiovascular	Epidemiología, diagnóstico y tratamiento de la hipertensión arterial primaria y secundaria y de los factores de riesgo cardiovascular Fisiología y fisiopatología de la presión arterial y de los factores de riesgo vascular Factores inmunogenéticos de la presión arterial y de las situaciones de riesgo vascular
Investigación en inmunología	Inmunobiología de tumores Inmunidad e infección Bases moleculares de las enfermedades crónico degenerativas
Nutrición humana	Lactancia materna Síndrome de mala nutrición Nutrición en grupos vulnerables
Psicología y educación	Evaluación educativa Psicología y aprendizaje Aprendizaje y educación
Salud materno infantil	Epidemiología y servicios de salud Sexualidad, género y salud Procesos educativos en salud
Salud mental de grupos poblacionales	Calidad de vida y violencia Salud mental de grupos poblacionales Antropología de la salud
Salud, población y desarrollo humano	Demografía, sociedad y salud Demografía, sociedad y salud Salud comunitaria: educación para la salud
Biología molecular y terapia génica	Uso de vectores virales en terapia génica experimental
En consolidación	
Ciencias sociales y salud	Procesos históricos y salud Ciencias sociales, psicología y salud en los diferentes contextos del desarrollo humano

453

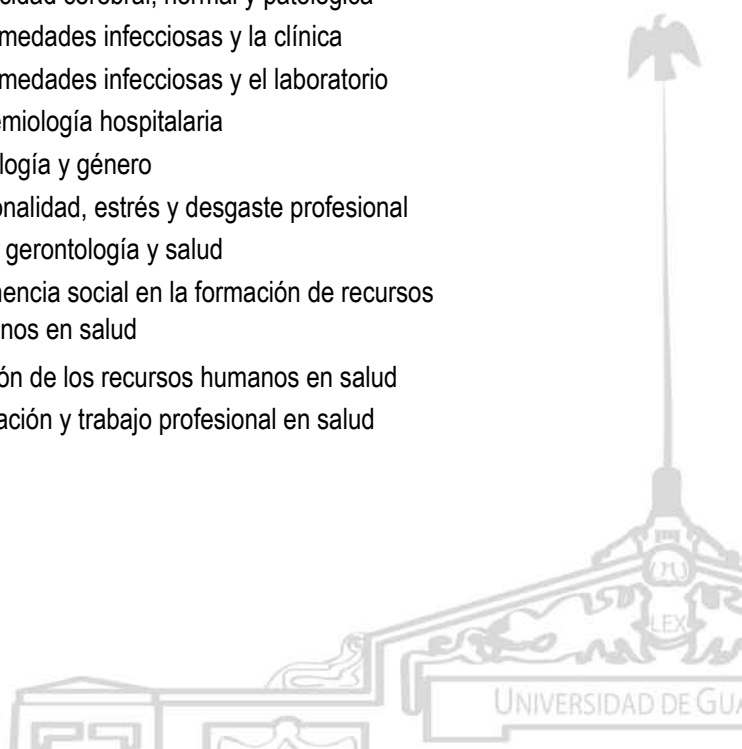


INVESTIGACIÓN

**Cuerpos académicos de la Red Universitaria
con profesores de tiempo completo, 2011**

Cuadro 1.12

Entidad universitaria / Cuerpos académicos	Líneas de generación y aplicación del conocimiento
	Seguimiento de egresados en las ciencias de la salud
Complejidad y transdisciplinariedad de la naturaleza humana	Sujeto y procesos de subjetivación Subjetividad en los sistemas naturales y psico socio culturales
Dinámicas psicosociales de familia y sociedad	Procesos psicosociales de familia, grupo y sociedad
Fisiología y microbiología experimental	Suicidio Control motor y regeneración de médula espinal Infecciones virales y parasitarias Fisiología celular y molecular
Genética médica y medicina genómica	Genética médica Medicina genómica
Investigación en bioquímica	Inmunología y metabolismo Fitofarmacología y generación de fitomedicamentos
	Bioquímica, nutrición y enfermedades metabólicas
Neuro y psicobiología experimental y clínica	Cerebro, adaptación y cognición Plasticidad cerebral, normal y patológica
Patología infecciosa y experimental	Enfermedades infecciosas y la clínica Enfermedades infecciosas y el laboratorio Epidemiología hospitalaria
Psicología, salud y género	Psicología y género Personalidad, estrés y desgaste profesional Psico gerontología y salud
Recursos humanos en salud	Pertinencia social en la formación de recursos humanos en salud Gestión de los recursos humanos en salud Educación y trabajo profesional en salud

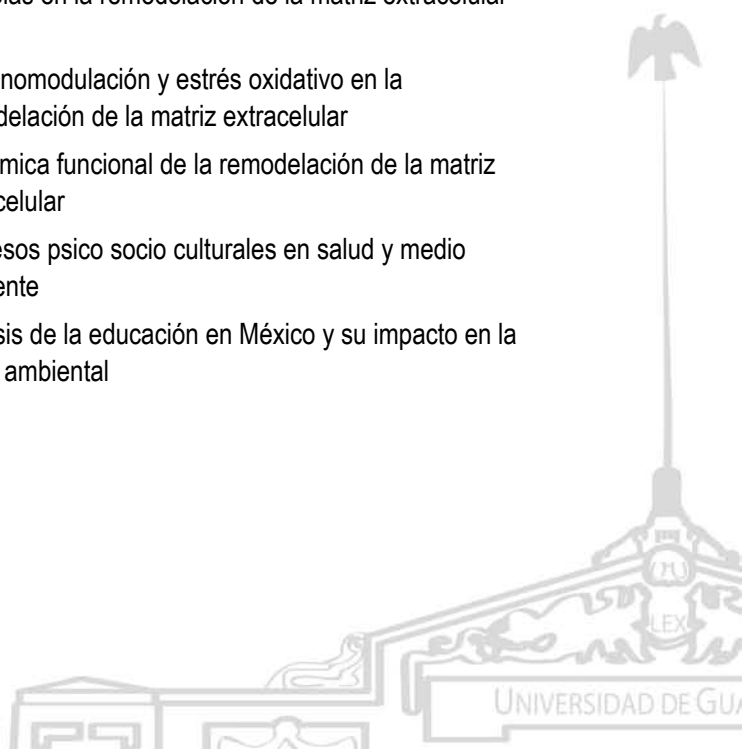


INVESTIGACIÓN

**Cuerpos académicos de la Red Universitaria
con profesores de tiempo completo, 2011**

Cuadro 1.12

Entidad universitaria / Cuerpos académicos	Líneas de generación y aplicación del conocimiento
Salud ocupacional y ambiental	Detección de accidentes de trabajo, monitoreo e intervención de los agentes químicos, físicos y psicosociales de daño a la salud
Síndrome metabólico y enfermedad cardiovascular	Hidrogénesis y regeneración celular
	Ateroesclerosis, autoinmunidad y lupus eritematoso generalizado
	Hipertensión arterial sistémica y pulmonar
En formación	Líneas
Actividad física y salud	Lesiones del deporte y rehabilitación
	Impacto de la actividad física en la salud y en la enfermedad
	Deporte de alto rendimiento
Alimentación y nutrición en el proceso salud-enfermedad	Investigación educativa en el proceso enseñanza aprendizaje de la nutrición y la alimentación humana
	Alimentación y nutrición para la prevención y tratamiento de enfermedades en el ciclo de vida
Biocompatibilidad en odontología y educación	Biomateriales dentales
	Educación en odontología
Biomedicina en remodelación de la matriz extracelular	Terapias en la remodelación de la matriz extracelular
	Inmunomodulación y estrés oxidativo en la remodelación de la matriz extracelular
	Genómica funcional de la remodelación de la matriz extracelular
Cultura y sociedad en el proceso salud enfermedad	Procesos psico socio culturales en salud y medio ambiente
Educación y salud ambiental	Análisis de la educación en México y su impacto en la salud ambiental



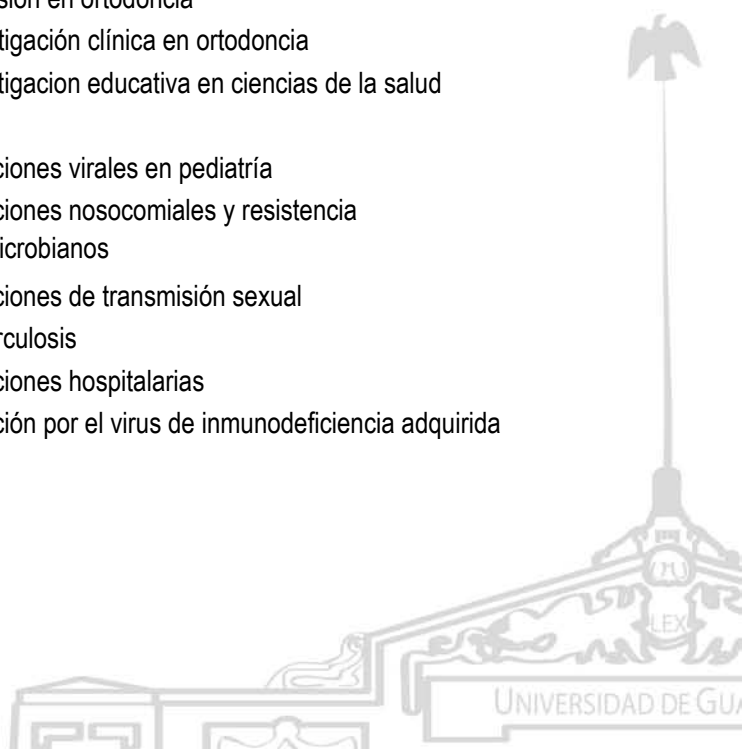
INVESTIGACIÓN

Cuerpos académicos de la Red Universitaria con profesores de tiempo completo, 2011

Cuadro 1.12

Entidad universitaria / Cuerpos académicos	Líneas de generación y aplicación del conocimiento
Enfermedades genéticas, neurológicas y metabólicas	Detección de enfermedades genéticas, genéticas neurológicas y metabólicas en la población mexicana
Enfermería y su práctica profesional	Diferenciación sexual Prácticas dominantes del cuidado de enfermería La enfermería en la práctica de la atención primaria y otros campos de desempeño
Epidemiología y política social	Epidemiología, pobreza y política social
Estudios cualitativos y participativos en salud	Análisis cualitativo de los procesos sociales y sanitarios Investigación educativa en la formación de recursos humanos en salud
Farmacología aplicada y genética clínica	Genética clínica y farmacogenética
Gestión de la calidad de los servicios de la salud	Economía y administración en los servicios de salud Gestión de la calidad y seguridad de los servicios de salud
Inmunología en odontología y ortodoncia	Cementos de obturación Fisiopatología celular Preparación biomecánica Adhesión en ortodoncia Investigación clínica en ortodoncia
Investigación educativa y planeación estratégica	Investigación educativa en ciencias de la salud
Investigación en infectología pediátrica	Infecciones virales en pediatría Infecciones nosocomiales y resistencia antimicrobianos Infecciones de transmisión sexual
Investigación en microbiología médica	Tuberculosis Infecciones hospitalarias Infección por el virus de inmunodeficiencia adquirida

456



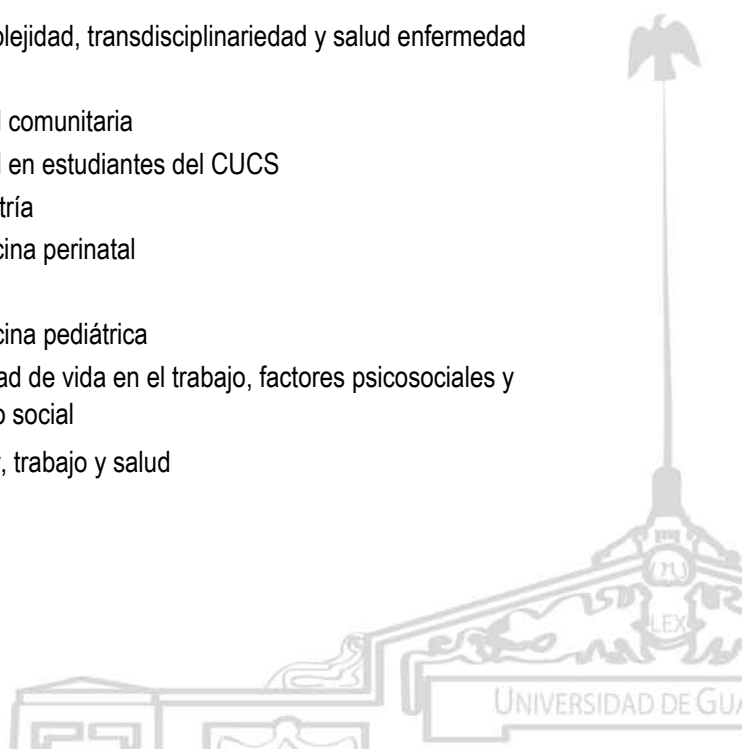
INVESTIGACIÓN

**Cuerpos académicos de la Red Universitaria
con profesores de tiempo completo, 2011**

Cuadro 1.12

Entidad universitaria / Cuerpos académicos	Líneas de generación y aplicación del conocimiento
Odontología integral	Enfermedad periodontal y genética medica odontológica Evaluación educativa de salud institucional Parafunciones orales y enfermedades peridontal Nutrición, grupos vulnerables y envejecimiento Epidemiología social, clínica, e intervención de los tres niveles de prevención
Oftalmología y ciencias visuales	Avances de la biología molecular en oftalmología Desarrollo de técnicas quirúrgicas en oftalmología
Origen, consecuencia, manejo y prevención de las adicciones	Epidemiología y manejo de las adicciones Efecto de las adicciones en el periodo perinatal y daño en la infancia Soluciones en salud para las adicciones
Psicología de la salud	Investigación e intervención en salutogenesis, bienestar y calidad de vida en los procesos salud enfermedad Recursos humanos profesionales en psicología de la salud Complejidad, transdisciplinariedad y salud enfermedad
Salud comunitaria	Salud comunitaria Salud en estudiantes del CUCS Geriatría
Salud reproductiva, medicina perinatal y pediátrica	Medicina perinatal Medicina pediátrica
Salud y trabajo	Calidad de vida en el trabajo, factores psicosociales y apoyo social Mujer, trabajo y salud

457

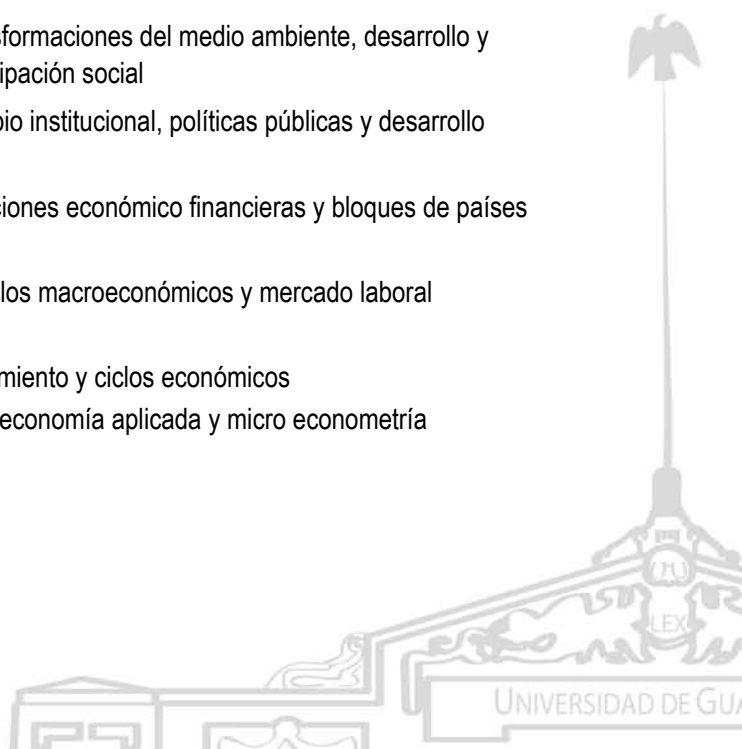


INVESTIGACIÓN

**Cuerpos académicos de la Red Universitaria
con profesores de tiempo completo, 2011**

Cuadro 1.12

Entidad universitaria / Cuerpos académicos	Líneas de generación y aplicación del conocimiento
	Epidemiología laboral, educación y recursos humanos
Salud y vida cotidiana	Los problemas bio psicosociales de la salud Respuesta social a los problemas de salud
Sistemas de información en instituciones de salud	Sistemas de información en las instituciones públicas y privadas de los servicios de salud
Investigación en infectología pediátrica	Estrés oxidativo y enfermedades infecciosas
CUCEA	
Consolidados	
Estrategias, competitividad, gestión del conocimiento y sustentabilidad	Estrategias, calidad y desarrollo sustentable Negocios internacionales, competitividad, gestión del conocimiento e innovación tecnológica
Estudios urbanos y territoriales	Suelo, vivienda y derechos de propiedad Geotecnologías Planificación y gestión territorial
Población, sustentabilidad y desarrollo regional	Población y desarrollo económico regional Desarrollo regional y sustentabilidad económica
Procesos de internacionalización, desarrollo y medio ambiente	Flujos internacionales y regionales y procesos de desarrollo Transformaciones del medio ambiente, desarrollo y participación social Cambio institucional, políticas públicas y desarrollo local
Relaciones económicas internacionales de México	Relaciones económico financieras y bloques de países
Temas contemporáneos de teoría económica y economía internacional	Modelos macroeconómicos y mercado laboral Crecimiento y ciclos económicos Microeconomía aplicada y micro econometría

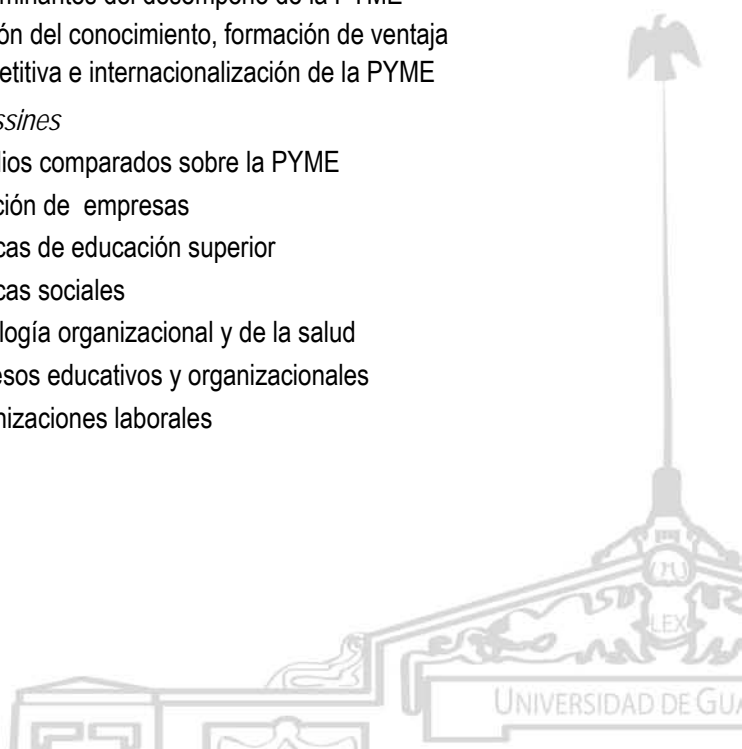


INVESTIGACIÓN

**Cuerpos académicos de la Red Universitaria
con profesores de tiempo completo, 2011**

Cuadro 1.12

Entidad universitaria / Cuerpos académicos	Líneas de generación y aplicación del conocimiento
	Matemáticas avanzadas para las ciencias económico administrativas Economía internacional Economía política y sociología económica
En consolidación	
Calidad e innovación de la educación superior	Innovación y calidad en la educación superior Nuevos paradigmas universitarios para la gestión del conocimiento
Desarrollo tecnológico y pequeña empresa	Talento humano y liderazgo emprendedor Dinámica de la pequeña y mediana empresa Política industrial, de ciencia y tecnología Organizaciones, redes y sistemas de innovación
Educación y gestión de instituciones públicas y privadas	Educación en instituciones públicas y privadas Gestión de organizaciones públicas y privadas Gestión del desarrollo y evaluación de proyectos
Estudios de género, población y desarrollo humano	Género, desarrollo humano y procesos de atención, enfermedad y muerte Género y mercados laborales Género y políticas públicas
Estudios sobre la PYME	Determinantes del desempeño de la PYME Gestión del conocimiento, formación de ventaja competitiva e internacionalización de la PYME <i>E-bussines</i> Estudios comparados sobre la PYME Creación de empresas
Políticas públicas	Políticas de educación superior Políticas sociales
Psicología organizacional y salud	Psicología organizacional y de la salud
Sujetos y procesos en las organizaciones	Procesos educativos y organizacionales Organizaciones laborales

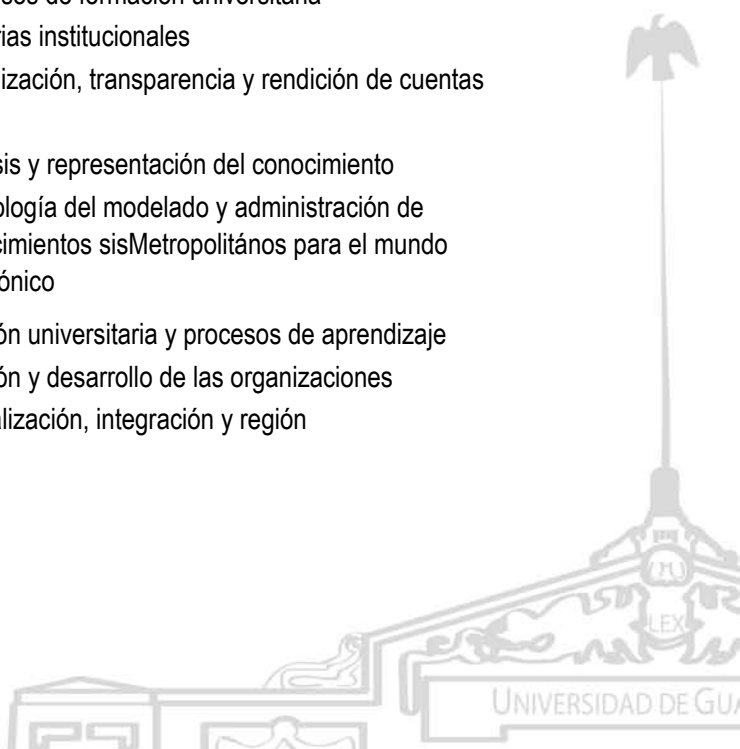


INVESTIGACIÓN

**Cuerpos académicos de la Red Universitaria
con profesores de tiempo completo, 2011**

Cuadro 1.12

Entidad universitaria / Cuerpos académicos	Líneas de generación y aplicación del conocimiento
Tecnologías de la información y de la comunicación	Sistemas distribuidos y gestión de la información
En formación	
Administración financiera de empresas sociales	Fenomenología de la administración financiera en empresas sociales y privadas
Competencias profesionales y dirección organizacional	Competencias profesionales Dirección organizacional
Contaduría, finanzas y la empresa competitiva	Fenomenología contable, financiera, impositiva fiscal y de control de las empresas
Desarrollo regional e integración económica	Mercados de fuerza de trabajo mexicana Desarrollo regional en el estado de Jalisco
Economía global y regional	Antecedentes, presente y futuro de México y sus relaciones con América del Norte, en el contexto de la globalización
Economía y gestión de la educación superior	Gestión y calidad en educación superior Economía de la educación y calidad en educación superior
Economía y medio ambiente	Economía ecológica Desarrollo social y local sustentable
Estudios socio institucionales	Procesos de formación universitaria Historias institucionales
Estudios tributarios y auditoría	Fiscalización, transparencia y rendición de cuentas
<i>E-world</i> y gestión del conocimiento	Análisis y representación del conocimiento Tecnología del modelado y administración de conocimientos sisMetropolitanos para el mundo electrónico
Gestión y desarrollo de las organizaciones	Gestión universitaria y procesos de aprendizaje Gestión y desarrollo de las organizaciones
Globalización y su impacto en el mercado laboral	Globalización, integración y región

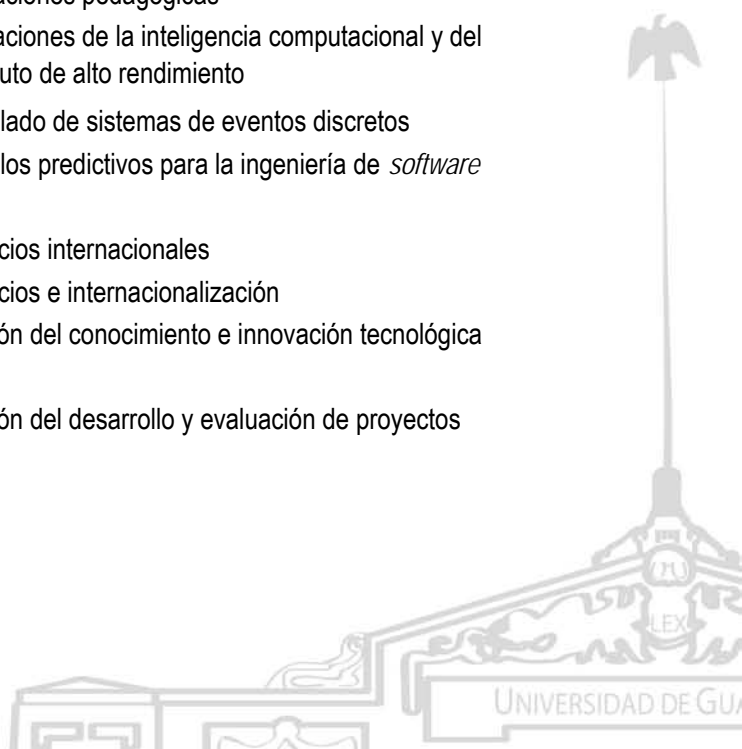


INVESTIGACIÓN

**Cuerpos académicos de la Red Universitaria
con profesores de tiempo completo, 2011**

Cuadro 1.12

Entidad universitaria / Cuerpos académicos	Líneas de generación y aplicación del conocimiento
Instituciones económicas y política territorial	Cambio institucional y políticas públicas territoriales
	Estructura económica y desarrollo regional sustentable
Lenguas extranjeras	<p>Política hidráulica y sustentabilidad</p> <p>Innovación y nuevas tecnologías para el aprendizaje de las lenguas extranjeras en la educación superior y el turismo</p> <p>El papel de las lenguas extranjeras en la internacionalización de la educación superior y el turismo</p>
Mercadotecnia, internacionalización y competitividad	<p>Estrategias para la internacionalización y la competitividad</p> <p>Cambio organizacional y calidad total</p> <p>Auditoría y educación en la competitividad y la internacionalización</p>
Métodos matemáticos y estadísticos aplicados a la economía y negocios	<p>Grupos económicos y mercados laborales</p> <p>Econometría, series de tiempo y simulación aplicadas</p>
Modelado y simulación de sistemas	<p>Aplicaciones pedagógicas</p> <p>Aplicaciones de la inteligencia computacional y del cómputo de alto rendimiento</p> <p>Modelado de sistemas de eventos discretos</p> <p>Modelos predictivos para la ingeniería de <i>software</i></p>
Negocios	<p>Negocios internacionales</p> <p>Negocios e internacionalización</p> <p>Gestión del conocimiento e innovación tecnológica</p>
Planificación turística, estudios sectoriales, educación y empleo	Gestión del desarrollo y evaluación de proyectos

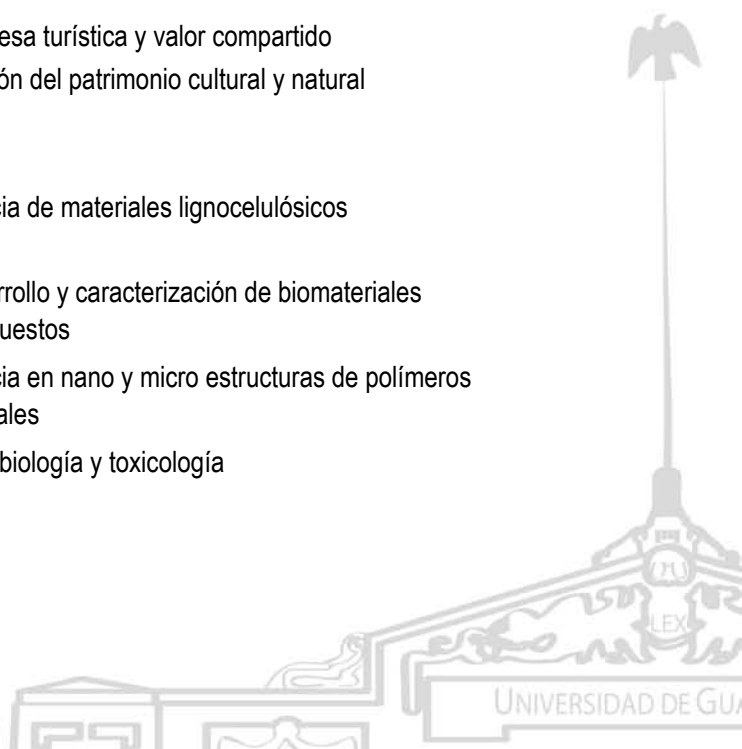


INVESTIGACIÓN

**Cuerpos académicos de la Red Universitaria
con profesores de tiempo completo, 2011**

Cuadro 1.12

Entidad universitaria / Cuerpos académicos	Líneas de generación y aplicación del conocimiento
	Estudios sectoriales, desarrollo sustentable y su ámbito social y económico Análisis de la enseñanza aprendizaje de la educación
Política y gestión municipal	Organización y gestión municipal Políticas públicas municipales
Políticas urbano regionales y género para la salud y capacitación laboral	Género y salud laboral Políticas urbano regionales Mercados laborales profesionales
Reestructuración económica	Análisis económico regional Reestructuración económica Negocios y estrategias empresariales
Sector público: gestión, financiamiento y evaluación	Sistema fiscal y gestión pública del medio ambiente Transparencia y rendición de cuentas Relaciones intergubernamentales y finanzas públicas locales
Sociedad de la información y gestión del conocimiento	Innovación y perspectivas educativas en el contexto de la sociedad de la información y del conocimiento
Turismo y desarrollo local Turismo y desarrollo local	Empresa turística y valor compartido Gestión del patrimonio cultural y natural
CUCEI	
Consolidados	
Ciencia y tecnología de materiales lignocelulósicos	Ciencia de materiales lignocelulósicos Desarrollo y caracterización de biomateriales compuestos Ciencia en nano y micro estructuras de polímeros naturales
Ciencias de los alimentos	Microbiología y toxicología

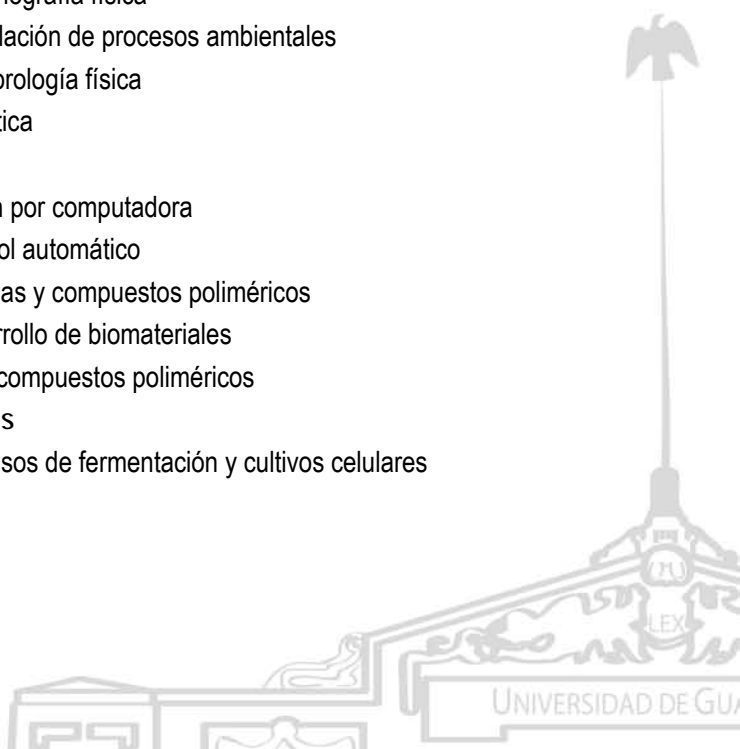


INVESTIGACIÓN

**Cuerpos académicos de la Red Universitaria
con profesores de tiempo completo, 2011**

Cuadro 1.12

Entidad universitaria / Cuerpos académicos	Líneas de generación y aplicación del conocimiento
Farmacología de productos naturales	Inmunofarmacología de productos naturales Farmacocinética experimental y clínica Farmacogenómica
Fisicoquímica de materiales estructurados	Síntesis y caracterización fisicoquímica de materiales micro y nanoestructurados
Ingeniería de bioprocesos	Modelado, optimización y control de bioprocesos Producción de metabolitos de interés industrial por vía fermentativa
Ingeniería eléctrica	Protección y automatización de sistemas eléctricos Aplicación de la computación en la ingeniería eléctrica
Matemática educativa avanzada	Análisis de sistemas eléctricos Procesos de sistematización, evaluación y diseño curricular Desarrollo y aplicación de tecnologías educativas para el aprendizaje y la enseñanza de las matemáticas
Oceanografía y meteorología física	Formación de profesores de matemáticas y problemas de aprendizaje Oceanografía física Modelación de procesos ambientales Meteorología física
Robótica, visión computacional y control automático	Robótica Visión por computadora Control automático
Sistemas poliméricos multifásicos	Mezclas y compuestos poliméricos Desarrollo de biomateriales Nanocompuestos poliméricos
En consolidación	Líneas
Bioingeniería y biotecnología	Procesos de fermentación y cultivos celulares

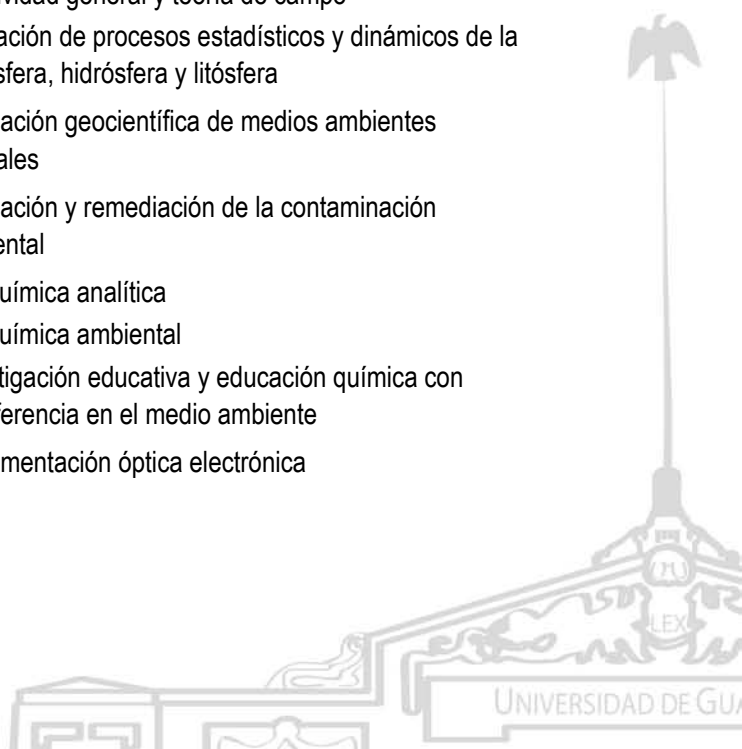


INVESTIGACIÓN

**Cuerpos académicos de la Red Universitaria
con profesores de tiempo completo, 2011**

Cuadro 1.12

Entidad universitaria / Cuerpos académicos	Líneas de generación y aplicación del conocimiento
Biomateriales	Ingeniería alimentaria Funcionalización química y biológica de biomateriales
Ciencia biomédica y toxicología	Desarrollo de materiales porosos funcionales Fisiología Bioquímica
Ciencia de materiales	Nuevos materiales
Ciencia y desarrollo de biomoléculas y materiales complementarios	Aprovechamiento de fuentes naturales para usos o aplicaciones industriales Desarrollo químico o biológico de materiales biopoliméricos Estudios de interacciones moleculares en polímeros
Control y análisis de señales eléctricas transitorias	Tratamiento de señales eléctricas
Electrónica de alta frecuencia	Microondas y electromagnetismo Antenas electrónicas de altas frecuencias
Física fundamental avanzada	Desarrollo y aplicaciones de los métodos avanzados en física matemática Óptica cuántica y caos Relatividad general y teoría de campo
Geociencias ambientales aplicadas	Emulación de procesos estadísticos y dinámicos de la atmósfera, hidrósfera y litósfera Evaluación geocientífica de medios ambientes naturales Evaluación y remediación de la contaminación ambiental
Geoquímica ambiental y educación química	Geoquímica analítica Geoquímica ambiental Investigación educativa y educación química con transferencia en el medio ambiente
Instrumentación óptica, electrónica y fotónica	Instrumentación óptica electrónica

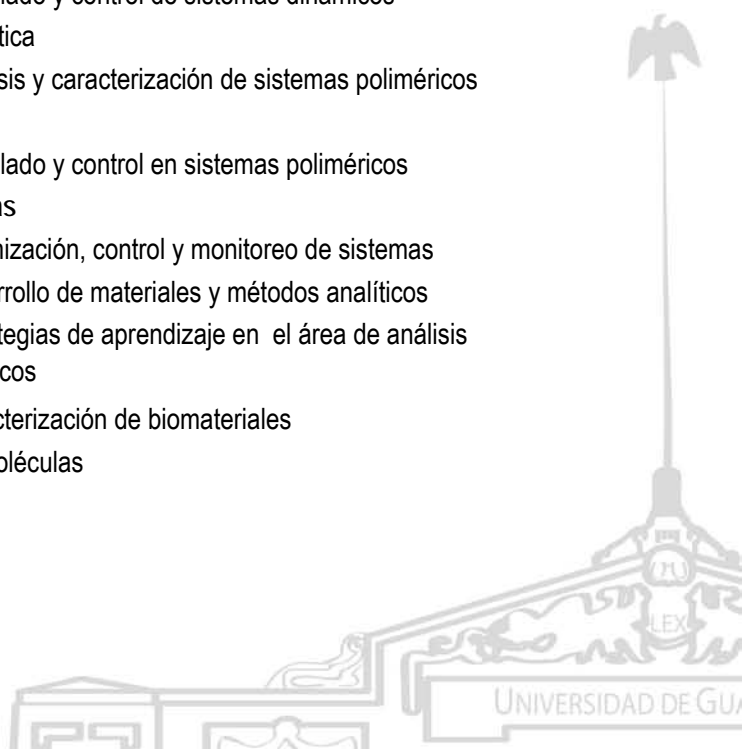


INVESTIGACIÓN

**Cuerpos académicos de la Red Universitaria
con profesores de tiempo completo, 2011**

Cuadro 1.12

Entidad universitaria / Cuerpos académicos	Líneas de generación y aplicación del conocimiento
	Sensores ópticos
	Colisión de fotones y partículas de alta energía
Investigación y desarrollo educativo	Metodología de investigación para la docencia
	Evaluación de la educación
	Enseñanza de las ciencias
Microbiología	Microbiología
	Toxicología
	Microbiología industrial
Microbiología e higiene de los alimentos	Control de la contaminación microbiana del agua y los alimentos
	Microorganismos de interés en los alimentos
Nuevos materiales	Síntesis y caracterización de polímeros
Procesos físicos y astrofísicos	Astrofísica
Reología	Ciencia e ingeniería de coloides
	Modelado y simulación de propiedades reológicas de los fluidos complejos
	Reología de los fluidos complejos
Sistemas embebidos y controladores no lineales	Diseño de sistemas embebidos, microcontroladores y controladores no lineales
Sistemas inteligentes	Sistemas inteligentes
	Modelado y control de sistemas dinámicos
	Robótica
Tecnología de los polímeros	Síntesis y caracterización de sistemas poliméricos
	Modelado y control en sistemas poliméricos
En formación	Líneas
Análisis e implementación de sistemas	Optimización, control y monitoreo de sistemas
Análisis químico industrial	Desarrollo de materiales y métodos analíticos
	Estrategias de aprendizaje en el área de análisis químicos
Bioquímica	Caracterización de biomateriales
	Biomoléculas

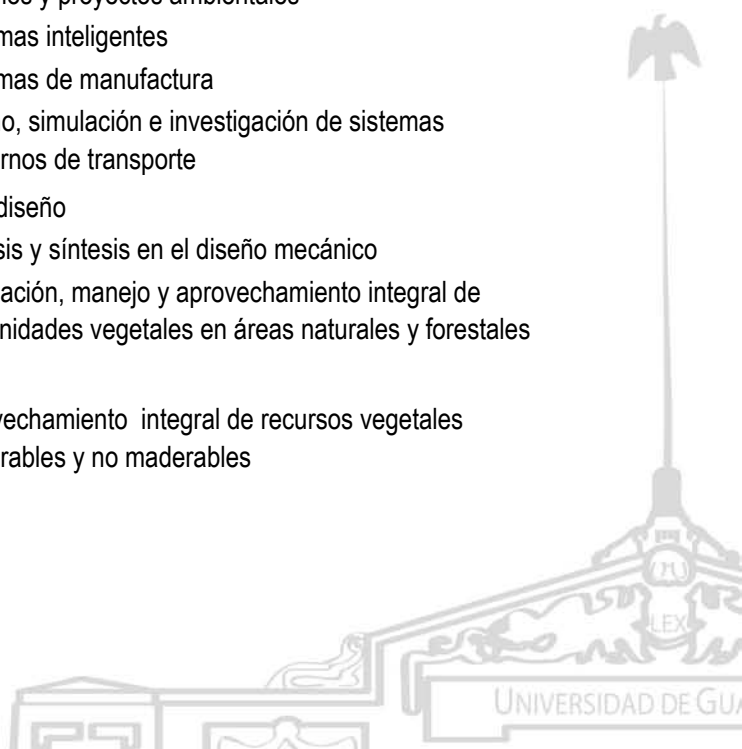


INVESTIGACIÓN

**Cuerpos académicos de la Red Universitaria
con profesores de tiempo completo, 2011**

Cuadro 1.12

Entidad universitaria / Cuerpos académicos	Líneas de generación y aplicación del conocimiento
Electricidad	Ingeniería metabólica Circuitos eléctricos Instalaciones eléctricas
Energías alternas	Aprovechamiento de fuentes alternativas de energía
Estadística	Teoría de la estadística para el control de procesos
Estudio y control de sistemas físicos	Sistemas lineales y no lineales Sistemas eléctricos y electrónicos
Farmacia	Biofarmacia y farmacocinética Farmacia hospitalaria, clínica y atención farmacéutica
Física de materiales	Física de nuevos materiales
Gestión ambiental y desarrollo sostenible	Sistemas integrales de gestión Valoración integral de los recursos humanos, naturales, energéticos y financieros Entorno normativo e instrumentos políticos y económicos para el desarrollo sostenible
Hidráulica	Hidrostática Hidrodinámica
Ingeniería ambiental	Estudios y proyectos ambientales
Ingeniería de manufactura	Sistemas inteligentes Sistemas de manufactura
Ingeniería mecánica	Diseño, simulación e investigación de sistemas modernos de transporte Tribodiseño Análisis y síntesis en el diseño mecánico
Manejo y aprovechamiento integral de recursos forestales	Evaluación, manejo y aprovechamiento integral de comunidades vegetales en áreas naturales y forestales Aprovechamiento integral de recursos vegetales maderables y no maderables

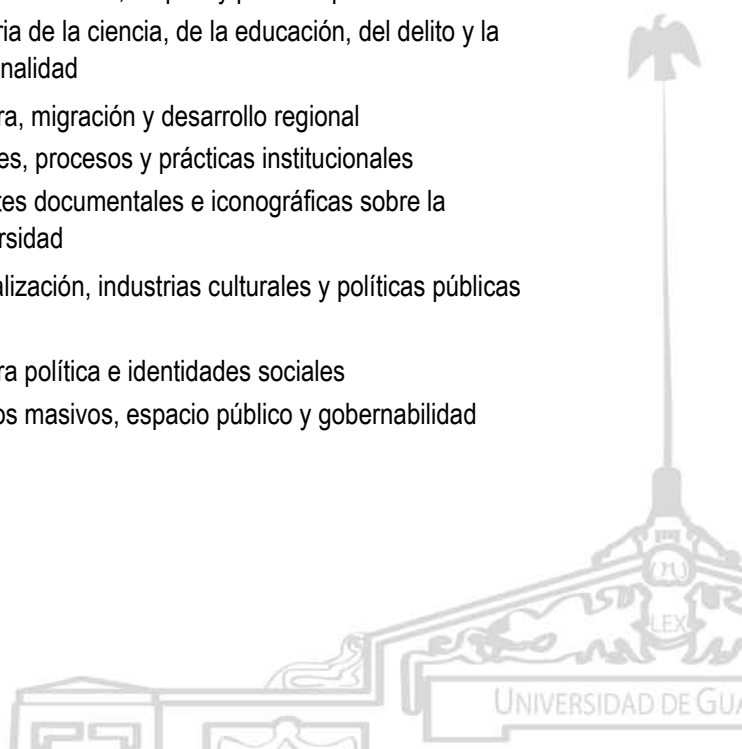


INVESTIGACIÓN

**Cuerpos académicos de la Red Universitaria
con profesores de tiempo completo, 2011**

Cuadro 1.12

Entidad universitaria / Cuerpos académicos	Líneas de generación y aplicación del conocimiento
Matemáticas aplicadas	Métodos geométricos y topológicos de la física Análisis matemático y numérico en gravitación
Química orgánica e inorgánica	Síntesis orgánicas Síntesis y caracterización analítica de compuestos inorgánicos
Radio frecuencia y microondas	Radio frecuencia y microondas Instrumentación y medición en radio frecuencia y microondas Comunicaciones inalámbricas
Tecnología de materiales lignocelulósicos	Aprovechamiento y transformación de materiales lignocelulósicos Procesos de obtención y modificación de celulosa y papel
CUCSH	
Consolidados	
Actores, cambio social e instituciones	Familia y sociedad Actores, procesos sociales e institucionales
Derechos humanos y estado de derecho	Seguridad y derechos humanos Redes y encadenamientos productivos Desarrollo urbano y regional Desarrollo social, empleo y políticas públicas
Estudios regionales	Historia de la ciencia, de la educación, del delito y la marginalidad Cultura, migración y desarrollo regional
Estudios sobre la universidad	Actores, procesos y prácticas institucionales Fuentes documentales e iconográficas sobre la universidad
Globalización, espacio público e identidad	Globalización, industrias culturales y políticas públicas Cultura política e identidades sociales Medios masivos, espacio público y gobernabilidad

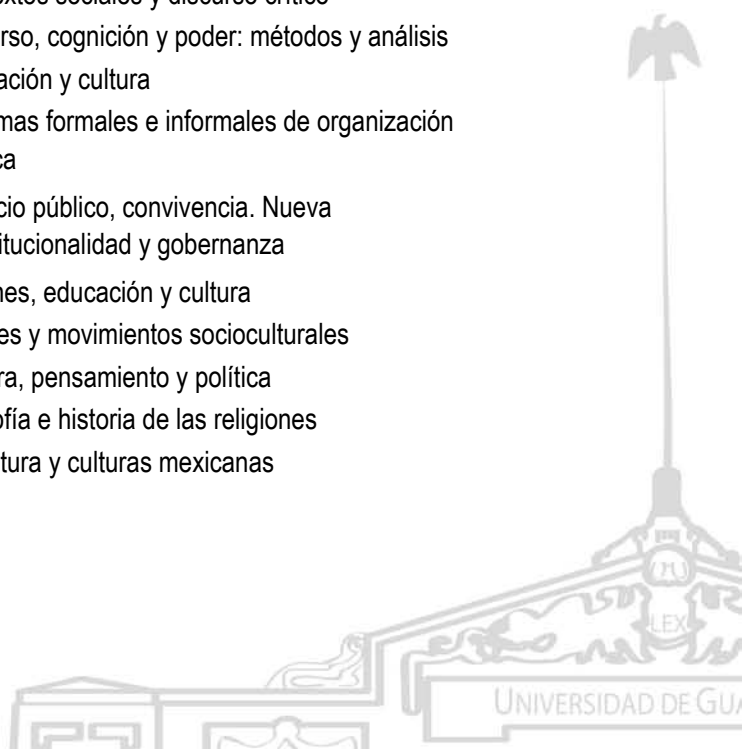


INVESTIGACIÓN

**Cuerpos académicos de la Red Universitaria
con profesores de tiempo completo, 2011**

Cuadro 1.12

Entidad universitaria / Cuerpos académicos	Líneas de generación y aplicación del conocimiento
Historia regional: el occidente de México	Análisis del aparato burocrático del imperio español
	Sociedad y economía decimonónica
	Historia de la ciencia, la educación y la cultura en el occidente de México
Integración, gobernabilidad y desarrollo en América Latina y El Caribe	Geopolítica de las relaciones internacionales
	Mundialización, multilateralismo e integración
	Territorio y desarrollo regional
	Políticas públicas en el ámbito latinoamericano
México y la cuenca del Pacífico	Relaciones internacionales y estudios del Pacífico
Procesos políticos, demográficos y culturales	Migración y urbanización
	Secularización y política
En consolidación	
Agua, medio ambiente y sustentabilidad	Desarrollo regional y medio ambiente
	Ecología cultural política
	Historia ecológica
	Cultura del agua
Análisis crítico del discurso	Literatura, estética y discurso
	Contextos sociales y discurso crítico
	Discurso, cognición y poder: métodos y análisis
Cultura, poder y redes sociales	Educación y cultura
	Sistemas formales e informales de organización política
	Espacio público, convivencia. Nueva constitucionalidad y gobernanza
	Jóvenes, educación y cultura
Cultura, política y poder en América Latina	Actores y movimientos socioculturales
	Cultura, pensamiento y política
Cultura, religión y sociedad	Filosofía e historia de las religiones
	Literatura y culturas mexicanas

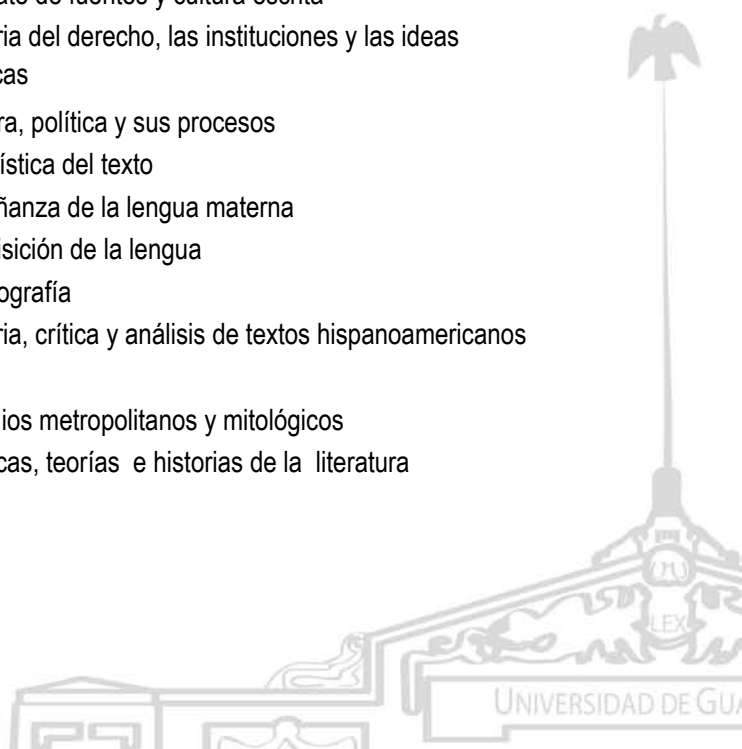


INVESTIGACIÓN

**Cuerpos académicos de la Red Universitaria
con profesores de tiempo completo, 2011**

Cuadro 1.12

Entidad universitaria / Cuerpos académicos	Líneas de generación y aplicación del conocimiento
Desarrollo social y educación	Cultura y religiones
Educación, problemas y políticas sociales	La educación en el desarrollo social
	Educación
	Problemas sociales
	Políticas sociales
Epistemología jurídica	Epistemología jurídica en México y en América Latina
	Protección jurídica del consumidor
	Responsabilidad patrimonial del estado
	Federalismo hacendario
	Tutela eficaz de las instituciones jurídicas y políticas
Estudios laborales y desigualdad social	Globalización y políticas de industrialización
	Mercado laboral y género
	Política social, pobreza y desigualdad en México
Género, cultura y relaciones sociales	Género, cultura y relaciones sociales
	Estudios sobre el biopoder
	Familias, mujeres y mundo urbano
Historia del noroccidente novohispano	Historia regional: el occidente novohispano
	Historia, cultura y religión
Historia institucional	Rescate de fuentes y cultura escrita
	Historia del derecho, las instituciones y las ideas políticas
	Cultura, política y sus procesos
Lingüística aplicada	Lingüística del texto
	Enseñanza de la lengua materna
	Adquisición de la lengua
	Lexicografía
Literatura e historia en hispanoamérica: análisis y crítica	Historia, crítica y análisis de textos hispanoamericanos
Literaturas comparadas	Estudios metropolitanos y mitológicos
	Poéticas, teorías e historias de la literatura

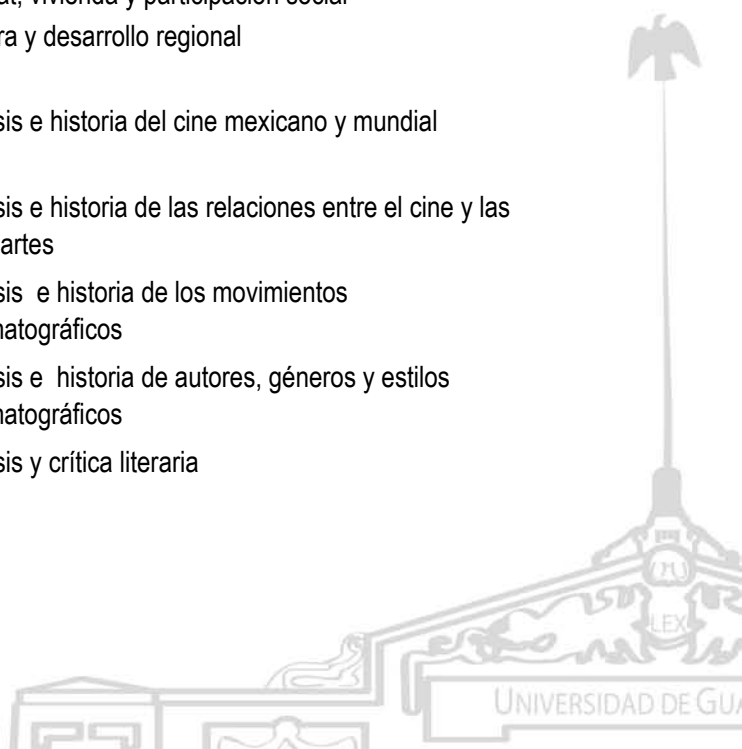


INVESTIGACIÓN

**Cuerpos académicos de la Red Universitaria
con profesores de tiempo completo, 2011**

Cuadro 1.12

Entidad universitaria / Cuerpos académicos	Líneas de generación y aplicación del conocimiento
Política cultural, discursos hegemónicos y actores sociales	Literatura, artes y otras disciplinas Comunicación, educación y prácticas culturales Producción de medios y mediaciones histórico estructurales
Problemas sociales, género y desarrollo humano	Problemas sociales Género Desarrollo humano
Procesos de historia mundial y formación social mexicana	Procesos históricos compartidos
Procesos educativos	Formación para la investigación Contextos educativos
Sociedad, cultura y desarrollo	Vinculación universidad industria Cultura y desarrollo regional Cultura, territorio y sociedad
Televisión: historia, producción y recepción	Comunicación, educación y prácticas culturales Producción de medios y mediaciones histórico estructurales
Transformación social Sociedad, cultura y desarrollo	Desarrollo social Hábitat, vivienda y participación social Cultura y desarrollo regional
En formación	
Análisis del cine, movimientos, géneros y estilos	Análisis e historia del cine mexicano y mundial Análisis e historia de las relaciones entre el cine y las otras artes Análisis e historia de los movimientos cinematográficos Análisis e historia de autores, géneros y estilos cinematográficos
Análisis e interpretación de textos literarios	Análisis y crítica literaria

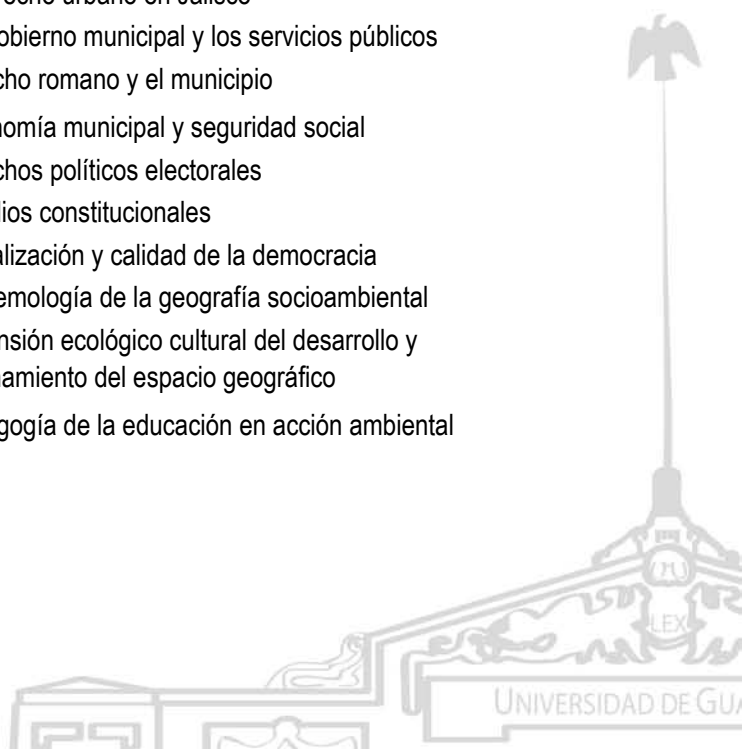


INVESTIGACIÓN

**Cuerpos académicos de la Red Universitaria
con profesores de tiempo completo, 2011**

Cuadro 1.12

Entidad universitaria / Cuerpos académicos	Líneas de generación y aplicación del conocimiento
Cibernética, erótica, filosofía y teología	Enseñanza de la literatura Historia de los problemas del conocimiento que hay en común entre cibernética, erótica, filosofía y teología
Comunicación, cultura y vida cotidiana	Estudios culturales y sociedades modernas Discursos, identidades y procesos sociales Cultura, capital social y formación de redes sociales
Cultura, instituciones e identidades	Transformaciones culturales y procesos de subjetivación Género, instituciones y procesos de formación de identidades colectivas
Cultura, lengua y sociedad	Sociedades, culturas y procesos de salud Discursos, representaciones e imaginarios sociales
Derecho municipal: democracia y gobernabilidad	Análisis de textos culturales Creación de nuevos municipios en Jalisco El derecho electoral en el ámbito municipal en México
Derecho y gestión municipal	El derecho urbano en Jalisco Del gobierno municipal y los servicios públicos Derecho romano y el municipio
Derechos fundamentales	Autonomía municipal y seguridad social Derechos políticos electorales Estudios constitucionales
Derechos humanos y globalización	Globalización y calidad de la democracia Epistemología de la geografía socioambiental Dimensión ecológico cultural del desarrollo y ordenamiento del espacio geográfico Pedagogía de la educación en acción ambiental



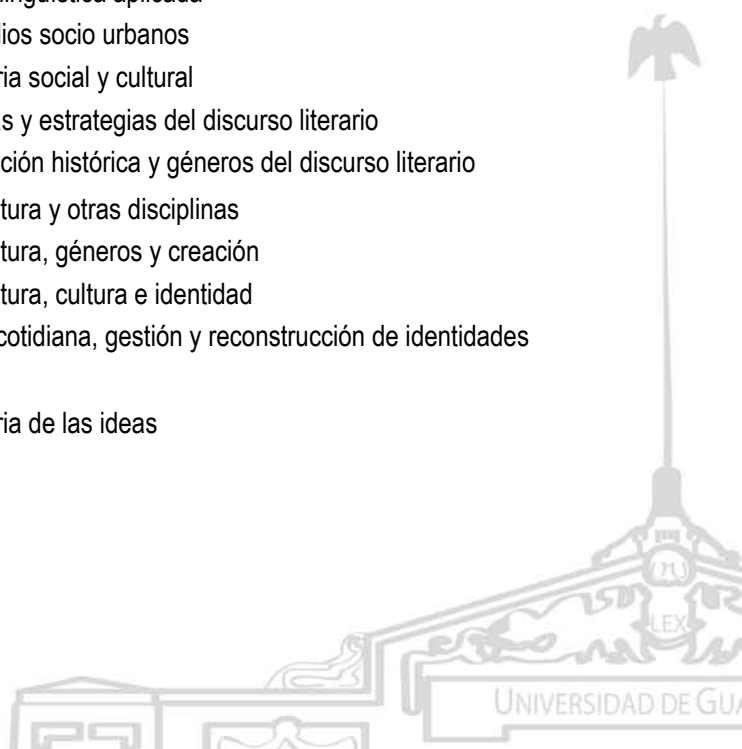
INVESTIGACIÓN

**Cuerpos académicos de la Red Universitaria
con profesores de tiempo completo, 2011**

Cuadro 1.12

Entidad universitaria / Cuerpos académicos	Líneas de generación y aplicación del conocimiento
Desarrollo económico regional y empleo en Jalisco	Desarrollo económico regional
	Políticas de ajuste y empleo
	Desarrollo social
Desarrollo económico y matrices insumo-producto regionales	Construcción de matrices insumo-producto regionales
	Estudios económicos sectoriales
	Sistema de información sobre oferta y demanda de trabajo técnico profesional
Desarrollo local y legislación territorial	Legislación y estudios territoriales
	Procesos de desarrollo local
Educación y prácticas socioculturales	Tecnocultura y producción de conocimiento
	Las identidades en las sociedades complejas
Epistemología y axiología	Problemas y fundamentos de la epistemología y la axiología sobre temas filosóficos
Espacio, tiempo y sociedad	Geohistoria
Estudios del lenguaje	Lengua y cultura
	El español como lengua materna y su enseñanza
	El español como lengua extranjera y su enseñanza
Estudios jaliscienses	Psicolingüística aplicada
	Estudios socio urbanos
	Historia social y cultural
Estudios literarios	Temas y estrategias del discurso literario
	Evolución histórica y géneros del discurso literario
	Literatura y otras disciplinas
	Literatura, géneros y creación
	Literatura, cultura e identidad
Estudios mesoamericanos y mexicanos	Vida cotidiana, gestión y reconstrucción de identidades
	Historia de las ideas

472

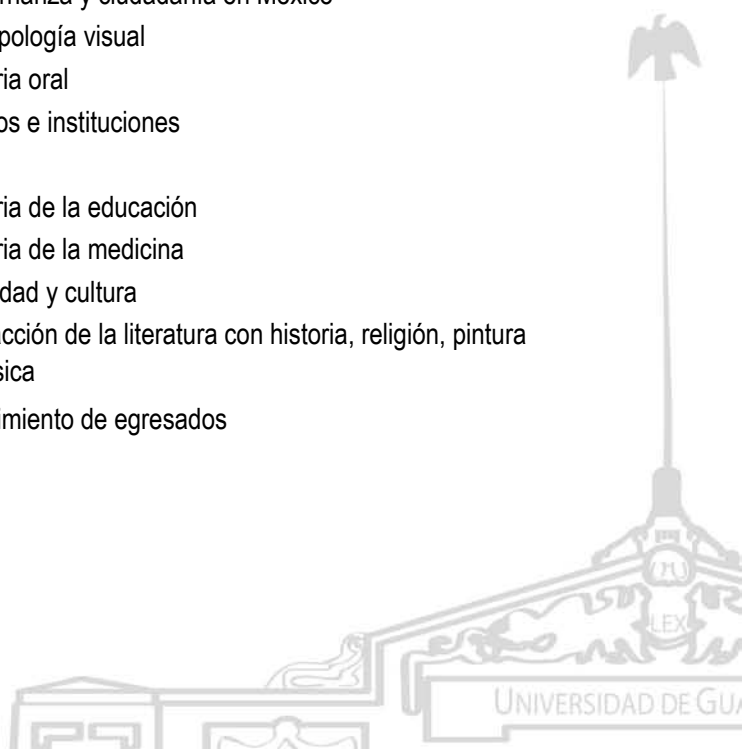


INVESTIGACIÓN

**Cuerpos académicos de la Red Universitaria
con profesores de tiempo completo, 2011**

Cuadro 1.12

Entidad universitaria / Cuerpos académicos	Líneas de generación y aplicación del conocimiento
Estudios sobre periodismo, comunicación política y consumo mediático	Política y medios de difusión Producción de medios y mediaciones histórico culturales Lenguajes y nuevos medios de comunicación Periodismo y poder
Estudios sociológicos	Sociedad, actores y educación
Estudios urbanos	Procesos históricos de la ciudad Problemáticas actuales del desarrollo urbano
Fenómenos y procesos sociales en un mundo globalizado	Internet y educación Movimientos poblacionales Redes sociales
Geografía de la salud	Geografía socioeconómica y salud Geografía física y salud
Geografía física	Climas y medio ambiente Suelos y degradación
Geografía y desarrollo territorial	Procesos territoriales Ordenamiento y sustentabilidad ambiental
Gobernanza, políticas públicas y ciudadanía	Observatorio ciudadano de políticas públicas Gobernanza y ciudadanía en México
Historia cultural	Antropología visual Historia oral
Historia de la educación, de los sujetos y de las instituciones	Sujetos e instituciones Historia de la educación Historia de la medicina
Historia, testimonios e identidad social	Identidad y cultura
Interacción de la literatura con otras prácticas culturales	Interacción de la literatura con historia, religión, pintura y música
La formación en pregrado: movimientos y evaluación	Seguimiento de egresados

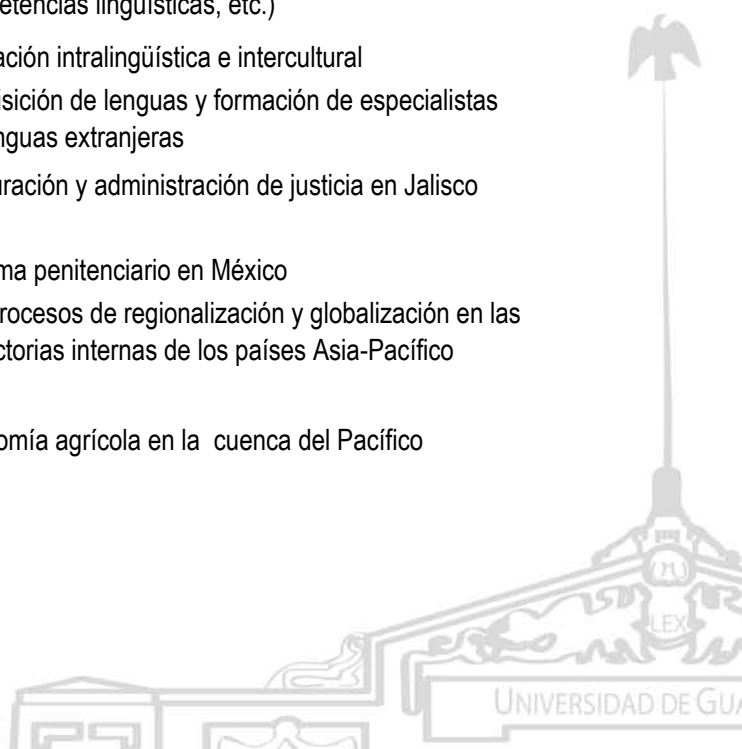


INVESTIGACIÓN

**Cuerpos académicos de la Red Universitaria
con profesores de tiempo completo, 2011**

Cuadro 1.12

Entidad universitaria / Cuerpos académicos	Líneas de generación y aplicación del conocimiento
La formación profesional y su vinculación con el mercado laboral	Movilidad estudiantil y de profesorado Deserción estudiantil en programas de pregrado Ejercicio profesional
Literatura mexicana	Formación profesional Desarrollo humano Historia, crítica y análisis de la literatura mexicana Literatura escrita por mujeres: de Sor Juana Inés de la Cruz al siglo XX
Movimientos sociales y sistema político en América Latina y Europa	Estado y movimientos sociales
Nuevas tecnologías y su aplicación en fuentes documentales	Organización documental
Poética y estética en literatura y filosofía Procesos de desarrollo y aprovechamiento de los recursos	Tecnologías de la información y comunicación (bibliotecas y archivos) Arte y literatura desde perspectivas filosóficas Procesos de desarrollo y aprovechamiento de los recursos Estudio de las interacciones comunicativas orales y escritas (análisis textual, análisis del discurso, competencias lingüísticas, etc.)
Procuración y administración de justicia: ejecución penal	Mediación intralingüística e intercultural Adquisición de lenguas y formación de especialistas en lenguas extranjeras
Regionalismo y globalización en Asia - Pacífico	Procuración y administración de justicia en Jalisco Sistema penitenciario en México Los procesos de regionalización y globalización en las trayectorias internas de los países Asia-Pacífico
	Economía agrícola en la cuenca del Pacífico

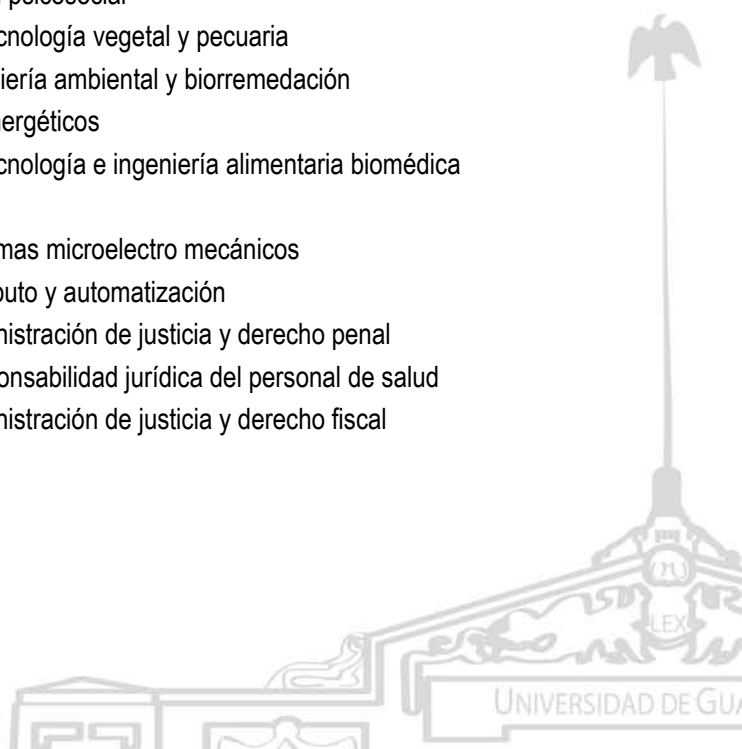


INVESTIGACIÓN

**Cuerpos académicos de la Red Universitaria
con profesores de tiempo completo, 2011**

Cuadro 1.12

Entidad universitaria / Cuerpos académicos	Líneas de generación y aplicación del conocimiento
	Relaciones internacionales en la cuenca del Pacífico
Retórica, lógica y teoría de la argumentación Seguridad, justicia y derecho emancipatorio	Retórica, lógica y teoría de la argumentación Investigación jurídica e insumos epistémicos de la Observatorio jurídico, político y social
Sociología política y desarrollo en América Latina	Sociología, política, migración y desarrollo en Latinoamérica
Traducción y lingüística aplicada a la enseñanza de las lenguas	Lingüística aplicada a la enseñanza de las lenguas
Estudios psicosociales	Traducción Fenómenos psicosociales de la familia Psicología social de las organizaciones Procesos educativos y tutoriales
CUCIÉNEGA	
En consolidación	Líneas
Educación y nuevas tecnologías en el contexto de la globalización	Educación, sociedad y tecnologías informáticas en el contexto de la globalización
En formación	
Bienestar social y políticas públicas	Bienestar social y desarrollo humano Gestión y desarrollo sustentable Salud psicosocial
Biotecnología y sanidad	Biotecnología vegetal y pecuaria Ingeniería ambiental y biorremediación Bioenergéticos
Biotecnología, microbiología y productos naturales y alimenticios	Biotecnología e ingeniería alimentaria biomédica
Desarrollo microtecnológico	Sistemas microelectro mecánicos Cómputo y automatización
Especialidades jurídicas en derecho público	Administración de justicia y derecho penal Responsabilidad jurídica del personal de salud Administración de justicia y derecho fiscal

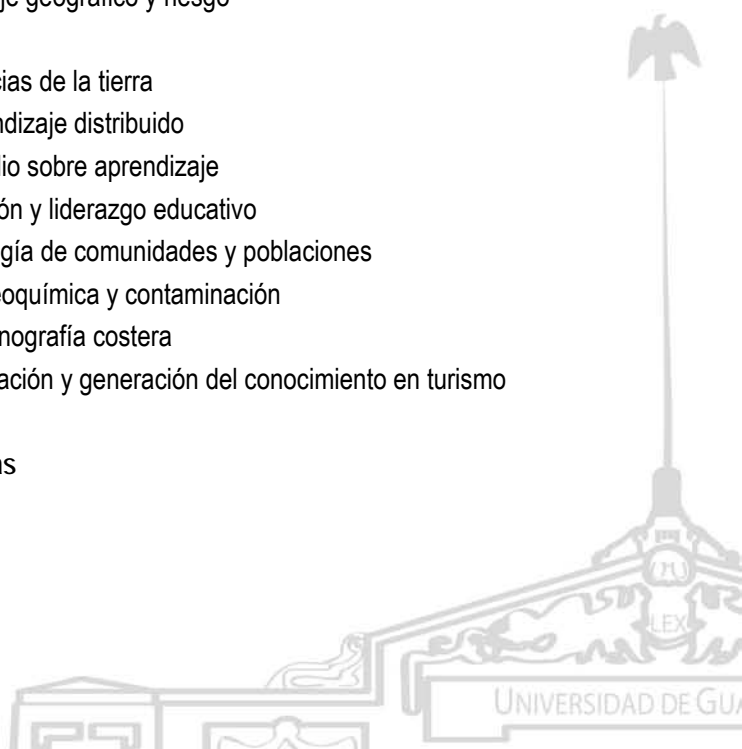


INVESTIGACIÓN

**Cuerpos académicos de la Red Universitaria
con profesores de tiempo completo, 2011**

Cuadro 1.12

Entidad universitaria / Cuerpos académicos	Líneas de generación y aplicación del conocimiento
Microbiología sanitaria	Constitucionalismo y la protección de los derechos fundamentales en México Internalización de patógenos en alimentos Diagnóstico morfométrico y molecular de parásitos intestinales transmitidos por alimentos Parasitosis transmitidas por alimentos Microbiología sanitaria Detección y caracterización molecular de patógenos asociados a los alimentos por métodos moleculares
Tecnología aplicada a la producción CUCOSTA	Innovación tecnología aplicada a la industria
Consolidado	Líneas
Análisis regional y turismo	Prospectiva, desarrollo, patrimonio y turismo Calidad de vida y bienestar social Turismo alternativo
Centro de estudios para el desarrollo sustentable	Desarrollo del turismo sostenible
Centro de sismología y volcanología de occidente	Sociedad en transición Desarrollo regional y desarrollo local Paisaje geográfico y riesgo
Estudios sobre aprendizaje	Ciencias de la tierra Aprendizaje distribuido Estudio sobre aprendizaje Gestión y liderazgo educativo
Investigaciones costeras	Ecología de comunidades y poblaciones Biogeoquímica y contaminación Oceanografía costera
Análisis regional y turismo	Formación y generación del conocimiento en turismo
En consolidación	Líneas

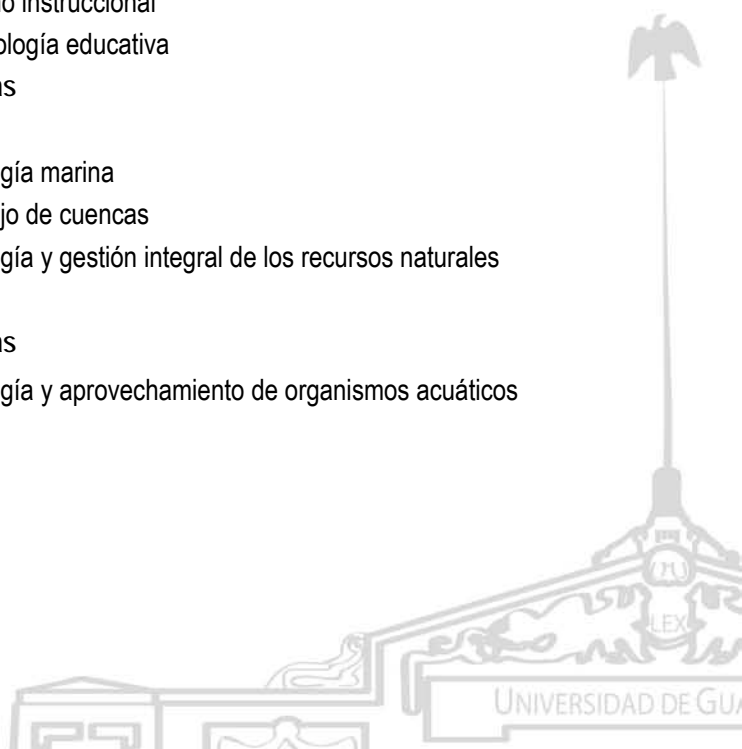


INVESTIGACIÓN

**Cuerpos académicos de la Red Universitaria
con profesores de tiempo completo, 2011**

Cuadro 1.12

Entidad universitaria / Cuerpos académicos	Líneas de generación y aplicación del conocimiento
Ecología y manejo de zonas costeras	Ecología Manejo integrado de zona costera Conservación biológica
Estudios de la ciudad, arquitectura y desarrollo	Materiales regionales Cálculo estructural Conservación del patrimonio edificado Sistemas constructivos Investigación de la arquitectura
Sistemas de información geográfica aplicada	Geoecología Ecología humana Oceanología Desarrollo y políticas territoriales Desarrollo urbano
En formación	Líneas
Educación y tecnología instruccional	Tecnología, educación y prácticas culturales Aplicaciones de tecnología instruccional en educación
Gestión y competitividad	Gestión estratégica y competitividad Gestión de la educación superior
Tecnologías aplicadas a la educación	Tutoría académico en línea Diseño instruccional Tecnología educativa
CUCOSTASUR	Líneas
Consolidado	
Ecología y recursos marinos	Ecología marina
Manejo de recursos naturales	Manejo de cuencas Ecología y gestión integral de los recursos naturales
En consolidación	Líneas
Organismos acuáticos	Ecología y aprovechamiento de organismos acuáticos
En formación	

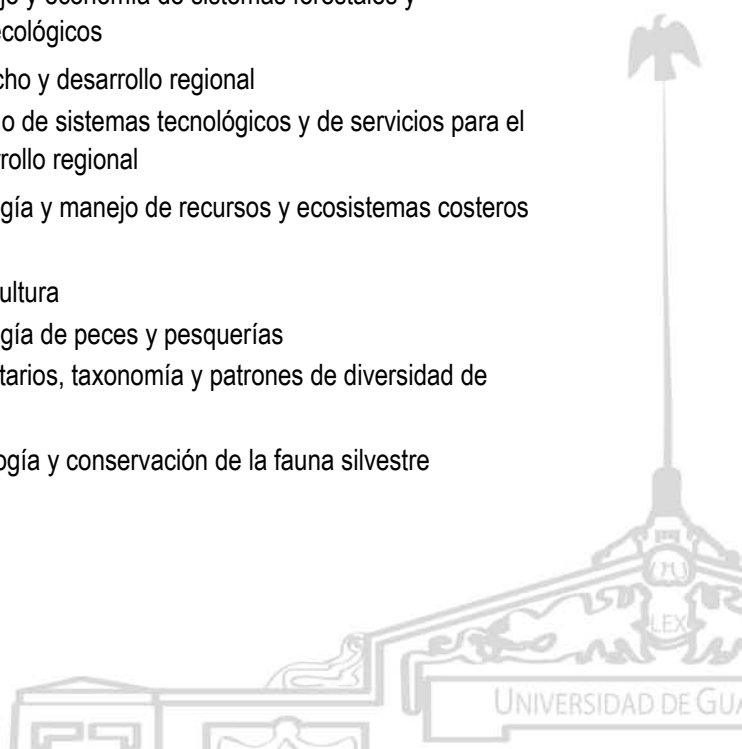


INVESTIGACIÓN

**Cuerpos académicos de la Red Universitaria
con profesores de tiempo completo, 2011**

Cuadro 1.12

Entidad universitaria / Cuerpos académicos	Líneas de generación y aplicación del conocimiento
Botánica	Sistemática y ecología de plantas y hongos
Conservación biológica y manejo de ecosistemas forestales	Conservación de la diversidad biológica
Conservación y manejo de suelo y agua	Manejo de ecosistemas forestales Estudio integral del recurso suelo, agua, planta y atmósfera
Contabilidad, finanzas, formación y gestión de la contaduría pública	Sistemas de información financiera, fiscales y estrategias de negocios Formación profesional en la contaduría pública
Desarrollo agrícola sustentable	Producción de cultivos
Desarrollo rural	Desarrollo comunitario Dinámica agraria y estudios socioeconómicos
Desarrollo turístico regional	Planeación turística Educación y cultura
Educación para la conservación	Educación ambiental y desarrollo sustentable
Estrategias para el desarrollo empresarial	Gestión de la calidad Administración aplicada Mercadotecnia
Estudios de ecosistemas y agroecosistemas	Patrones de distribución espacial y temporal de ecosistemas terrestres Manejo y economía de sistemas forestales y agroecológicos
Estudios jurídicos	Derecho y desarrollo regional
Ingeniería de proyectos para el desarrollo regional	Diseño de sistemas tecnológicos y de servicios para el desarrollo regional
Manejo de recursos costeros	Ecología y manejo de recursos y ecosistemas costeros
Peces y pesquerías	Acuicultura Ecología de peces y pesquerías Inventarios, taxonomía y patrones de diversidad de fauna Ecología y conservación de la fauna silvestre

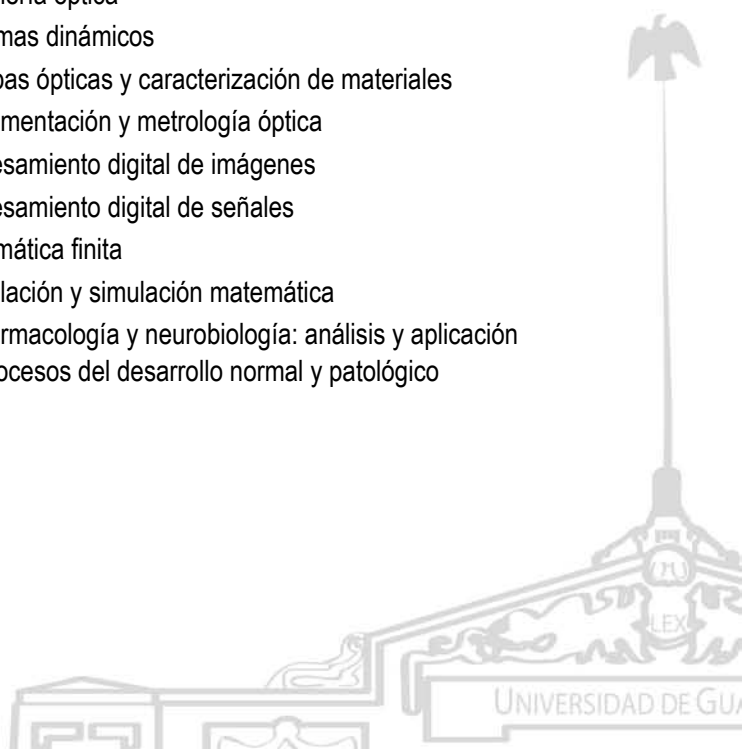


INVESTIGACIÓN

**Cuerpos académicos de la Red Universitaria
con profesores de tiempo completo, 2011**

Cuadro 1.12

Entidad universitaria / Cuerpos académicos	Líneas de generación y aplicación del conocimiento
CUALTOS	
En consolidación	Líneas
Educación y sociedad	Impacto de la educación superior
	Orientación educativa
	Tecnologías para la educación
Historia y cultura regionales	Cultura regional
Sistemas de producción agropecuaria	Sistemas de producción de leche
	Producción, manejo y aprovechamiento de recursos forrajeros
Sistemas pecuarios	Nutrición y producción animal
En formación	Líneas
Calidad del agua	Contaminación puntual y no puntual del agua por sistemas de producción agropecuaria en cuencas hidrográficas
	Contaminación de agua en zonas urbanas y suburbanas, y tratamiento de sus aguas residuales
	Análisis fisicoquímico y microbiológico del agua
CULAGOS	
En consolidación	Líneas
Aplicaciones ópticas y electrónicas	Ingeniería óptica
	Sistemas dinámicos
Fotónica y materiales	Pruebas ópticas y caracterización de materiales
Ingeniería y metrología óptica	Instrumentación y metrología óptica
	Procesamiento digital de imágenes
	Procesamiento digital de señales
Modelación y matemáticas aplicadas	Matemática finita
	Modelación y simulación matemática
Neurociencias y morfofisiología celular	Fitofarmacología y neurobiología: análisis y aplicación en procesos del desarrollo normal y patológico

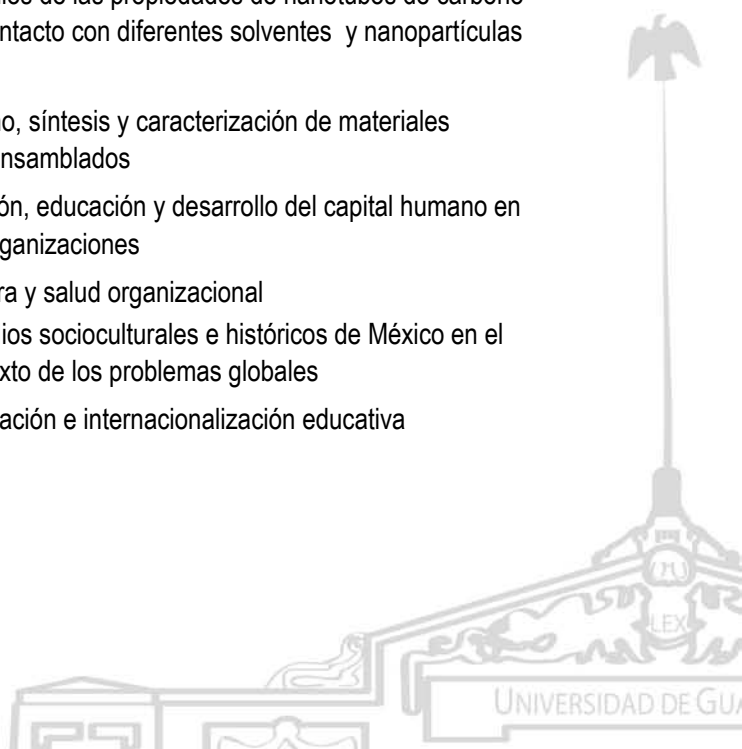


INVESTIGACIÓN

Cuerpos académicos de la Red Universitaria con profesores de tiempo completo, 2011

Cuadro 1.12

Entidad universitaria / Cuerpos académicos	Líneas de generación y aplicación del conocimiento
En formación	Fitofarmacología molecular aplicada a enfermedades crónico degenerativas
Estudios internacionales	Plasticidad cerebral y neurobiología celular molecular
Fisicoquímica teórica	Fitofarmacología aplicada a procesos inflamatorios
CUVALLES	Análisis de distribución de esfuerzos
En consolidación	Líneas
Ciencia de nanomateriales y materia condensada	Estudios comparativos México y los países Asia-Pacífico
	Impacto de las relaciones internacionales en el desarrollo social
	Formación en la legalidad
	Modelado molecular y sistemas periódicos
	Procesos de ionización y reactividad química
	Desarrollo e implementación de software
	Líneas
	Síntesis, caracterización y modelación de sistemas coloidales
	Cálculos de las propiedades de nanotubos de carbono en contacto con diferentes solventes y nanopartículas
	Diseño, síntesis y caracterización de materiales autoensamblados
Gestión y desarrollo de las organizaciones	Gestión, educación y desarrollo del capital humano en las organizaciones
	Cultura y salud organizacional
Procesos socioculturales e históricos de México	Estudios socioculturales e históricos de México en el contexto de los problemas globales
Sociedad del conocimiento e internacionalización	Innovación e internacionalización educativa

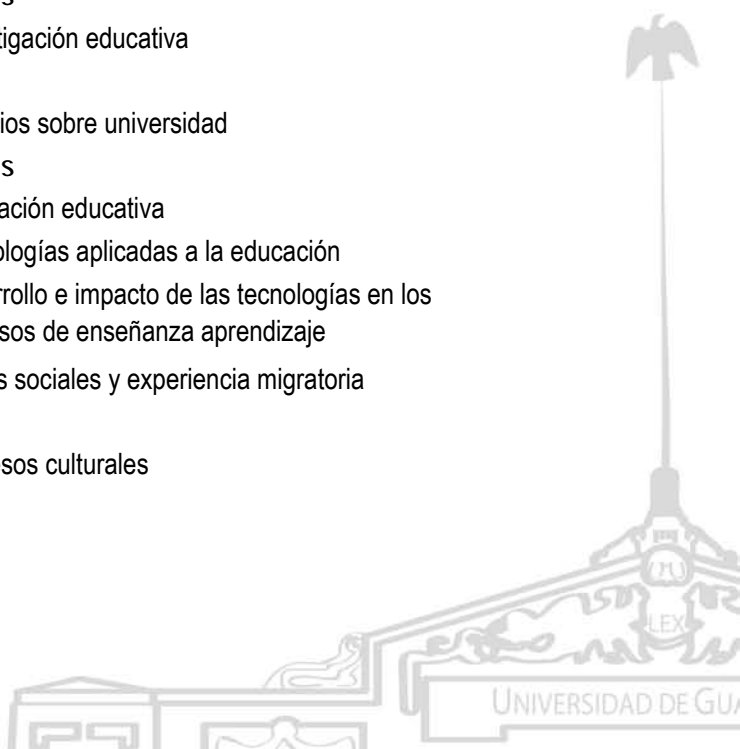


INVESTIGACIÓN

**Cuerpos académicos de la Red Universitaria
con profesores de tiempo completo, 2011**

Cuadro 1.12

Entidad universitaria / Cuerpos académicos	Líneas de generación y aplicación del conocimiento
En formación	Líneas
Desarrollo y cultura regional	Estudios histórico culturales Reestructuración productiva y análisis territoriales Estrategias de desarrollo regional
El derecho penal, su proceso y su globalización	El derecho procesal, penal y su globalización Estudios de derecho constitucional
Estudios jurídicos contemporáneos	Derecho público, privado, social y ciencias auxiliares
Geomática	Sistemas de información geográfica
Matemática aplicada y educativa	Matemática educativa Matemáticas aplicadas
Procesamiento digital de señales	Procesamiento de señales y análisis inteligente de datos Automatización
Reestructuración productiva y estudios locales	Reestructuración productiva y análisis de las PYMES
Tecnología, educación y sociedad	Desarrollo social Tecnología y educación Educación y sociedad
CUNORTE	
En consolidación	Líneas
Investigación educativa y estudios sobre la universidad	Investigación educativa Estudios sobre universidad
En formación	Líneas
Innovación educativa	Innovación educativa Tecnologías aplicadas a la educación Desarrollo e impacto de las tecnologías en los procesos de enseñanza aprendizaje
Procesos interculturales en contextos multiculturales	Redes sociales y experiencia migratoria Procesos culturales



INVESTIGACIÓN


**Cuerpos académicos de la Red Universitaria
con profesores de tiempo completo, 2011**

Cuadro 1.12

Entidad universitaria / Cuerpos académicos	Líneas de generación y aplicación del conocimiento
CUSUR	
Consolidado	Líneas
Investigación en comportamiento alimentario y nutrición	Investigación en comportamiento alimentario
	Investigación en nutrición
	Investigación en patología alimentaria
En consolidación	Líneas
Desarrollo regional	Procesos de cambio socioeconómico, medio ambiente y sustentabilidad regional
Estudios organizacionales y productividad	Empresa y productividad
Innovación educativa	Innovación tecnológica y calidad educativa
Sistemas de producción pecuaria y zoonosis	Producción animal
SUV	
En formación	Líneas
Gestión de la cultura en ambientes virtuales	Comunicación de la cultura en ambientes virtuales
	Impacto de la formación y profesionalización en gestión cultural
	Cibercultura y redes sociales de colaboración
Sistemas de gestión del conocimiento en educación	Gestión del conocimiento en ambientes educativos virtuales
	Sistemas basados en conocimiento

FUENTE: Unidad de Mejoramiento y Formación Académica, Coordinación General Académica.

FECHA de CURTE: Enero de 2012.



INVESTIGACIÓN

Cuerpos académicos que participan en redes académicas nacionales e internacionales, 2011

Cuadro 1.13

Entidad de la Red / Cuerpo académico	Red académica nacional	Red académica internacional
CUAAD		
UDG-CA- 11 Investigaciones del Medio Ambiente y Ordenamiento Territorial	Turismo, Territorio y Ambiente (UdeG, Universidad Autónoma de Nuevo León, Universidad Autónoma de Campeche, Universidad de Quintana Roo, Universidad Autónoma de Guerrero, Universidad Autónoma de Sinaloa, Colegio de Sonora, Instituto Tecnológico de Colima, Universidad Autónoma de Nayarit)	Red Arquitectura Ciudad y Entorno (Universidad de Bio-Bio, Chile, UPC, Barcelona y UdeG)
	Red Multidisciplinar: Imaginarios Urbanos (Red de Cuerpos Académicos: Universidad Autónoma de Nuevo León CA-206, Universidad Autónoma de Sinaloa CA-13, Universidad Autónoma de Ciudad Juárez CA-13, y UdeG CA11)	Ciudad Patrimonio y Territorio (UP de Valencia, Universidad de las Palmas, España y UdeG)
	Red de Colaboración Académica de Posgrado (UdeG, Universidad Veracruzana)	Red El Imaginario Educativo Iberoamericano (Universidad de Extremadura y CEXECl, España, y UdeG)
		Redes Editoriales: Revista Urbano (Universidad de Bio-Bio, Chile), Revista Nodo (Universidad Antonio Nariño, Colombia), Revista ACE (UP de Cataluña) y Revista Topofilia (Colegio de Sonora)



INVESTIGACIÓN

Cuerpos académicos que participan en redes académicas nacionales e internacionales, 2011

Cuadro 1.13

Entidad de la Red / Cuerpo académico	Red académica nacional	Red académica internacional
		Red de colaboración académica de posgrado (Universidad Autónoma de Barcelona y UdeG)
UDG-CA- 381 Innovación Tecnológica para el Diseño	Diseño y Sustentabilidad	REDIMAT, Red Iberoamericana sobre materiales plásticos, bioplásticos y compuestos reciclados
UDG-CA- 613 Análisis e Interpretación de la Cultura		Red Internacional de Patrimonio y Ciencias Sociales Coordinado: Colegio de Arquitectos
UDG-CA- 604 Gestión y Tecnología para la Arquitectura y Urbanismo Sustentable	Red CUMEX de Vivienda Red Agua CONACyT	
CUCBA Biología de la Respuesta Inmune	CA consolidado Contaminación y Toxicología Ambiental (UAN-CA- 242, Universidad Autónoma de Nayarit)	
Instituto de Neurociencias	UIBO-IMSS Instituto de Neurobiología, Juriquilla Querétaro, UNAM	Florida Atlantic University Florida International University
Manejo y Aprovechamiento de Recursos Genéticos	Red Maíz y Climatología Red de Jitomate Red Frijol del SINAREFI Red de Ortodoxas Red Nacional de Conservación de Recursos Fitogenéticos Red de Agave	North Carolina State University (Department of Crop Science) y la UdeG



INVESTIGACIÓN

Cuerpos académicos que participan en redes académicas nacionales e internacionales, 2011

Cuadro 1.13

Entidad de la Red / Cuerpo académico	Red académica nacional	Red académica internacional
Neurobiología		CMN Siglo XXI, IMSS, Cinvestav IPN; España, Argentina, Brasil, Cuba, Uruguay, Chile Universidad de Barcelona, España, Universidad de Colima Cinvestav, IPN, Siglo XXI IMSS, Hospital siglo XXI, IMSS, UNAM
Productos Bióticos	Instituto de Ecología A.C., Universidad de Colima, Instituto Tecnológico de Durango y CUCEI UdeG	
Biología Celular y Molecular	IMSS-CIBO	
Gestión Ambiental, Desarrollo y Participación Social	Red de Cuerpos Académicos de Desarrollo Regional Sustentable del Pacífico Medio, Proyecto de investigación	
Educación Ambiental para la Sustentabilidad		Universidad de Santo Tomás de Bucaramanga, Colombia (año de la vinculación 2011), UdeG, Universidad de Ciencias y Artes de Chiapas, Universidad Autónoma de San Luis Potosí y Universidad Indígena Intercultural de Michoacán Universidad de Santo Tomás de Bucaramanga, Colombia (año de la vinculación 2011), ITESO, Universidad Autónoma de Guanajuato
Biotecnología Animal	Universidad de Colima, Universidad de Guanajuato y Universidad de Aguascalientes	

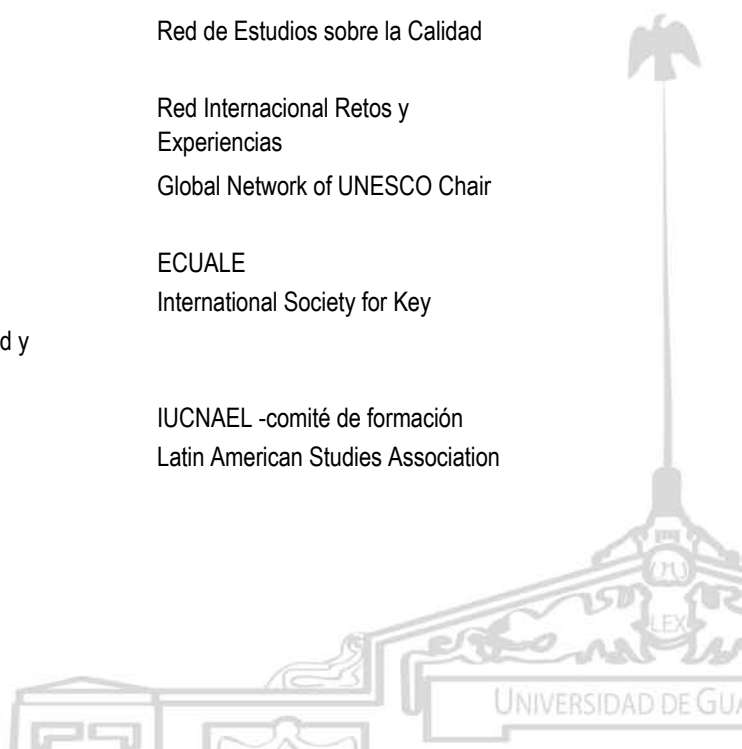


INVESTIGACIÓN

Cuerpos académicos que participan en redes académicas nacionales e internacionales, 2011

Cuadro 1.13

Entidad de la Red / Cuerpo académico	Red académica nacional	Red académica internacional
Cultivos Protegidos	Red Hortalizas (tomate de cáscara) del SINAREFI	
Manejo Agroecológico de Cultivos y Sistemas de Producción	Red Pacífico Mexicano	Red Interamericana de Frutales
Biotecnología de las Zonas Áridas		International Technical Cooperation Network on Cactus, FAO/ONU-ICARDA
CUCEA		
UDG-CA-116		Red Interdisciplinaria del Agua
UDG-CA-116		Red de Áreas Naturales Protegidas
UDG-CA-123		Red Internacional de Investigadores
UDG-CA-124	Red Regional de Tutoría, RCO	
UDG-CA-124		Red de Académicos de Iberoamérica
UDG-CA-124		Retos y Expectativas de la Universidad
UDG-CA-124		Global Network of Unesco Chair
UDG-CA-124		Estudios México-Japón PROMEJ
UDG-CA-124		Red de Estudios sobre la Calidad
UDG-CA-124		Red Internacional Retos y Experiencias
UDG-CA-124		Global Network of UNESCO Chair
UDG-CA-124		ECUALE
UDG-CA-124		International Society for Key
UDG-CA-127	Red de Fiscalidad y Gobernanza	
UDG-CA-127		IUCNAEL -comité de formación
UDG-CA-128		Latin American Studies Association

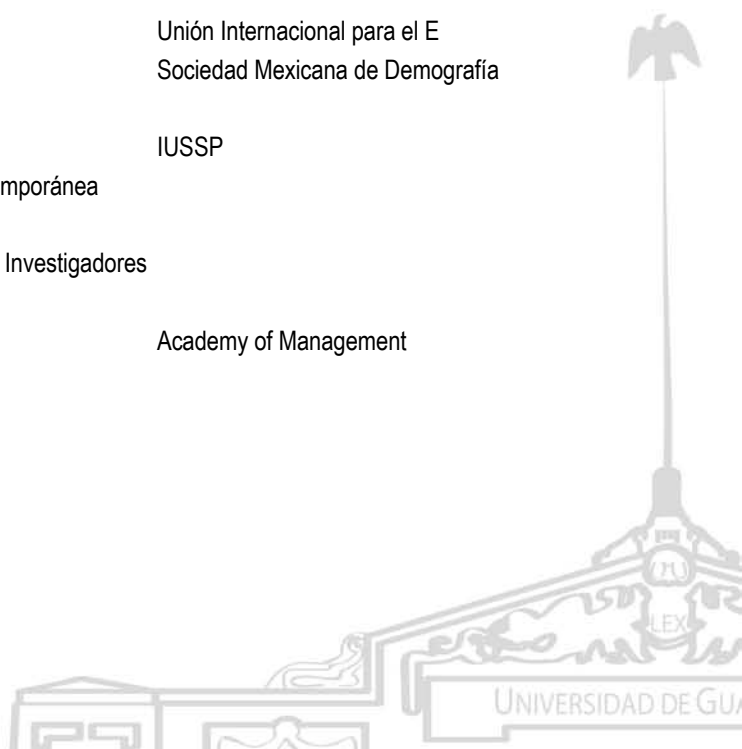


INVESTIGACIÓN

Cuerpos académicos que participan en redes académicas nacionales e internacionales, 2011

Cuadro 1.13

Entidad de la Red / Cuerpo académico	Red académica nacional	Red académica internacional
UDG-CA-142		Programa de Estudios Avanzados
UDG-CA-143		Red Internacional de Investigadores
UDG-CA-143	Academia de Auditoría Financiera	
UDG-CA-143	Red de Estudios sobre las Instituciones	
UDG-CA-143		Instituto Internacional de Investigadores
UDG-CA-429		Red de Salud de las Mujeres
UDG-CA-430	Centro de Estudios de Desarrollo	
UDG-CA-435	Red Nacional de Investigadores	
UDG-CA-435		Modelo de Empresas de Base Tecnológica
UDG-CA-459	Red Temática Pobreza y Desarrollo	
UDG-CA-459	Sociedad Mexicana de Demografía	
UDG-CA-459		Asociación Latinoamericana de
UDG-CA-459		Unión Internacional para el E
UDG-CA-459		Sociedad Mexicana de Demografía
UDG-CA-461		IUSSP
UDG-CA-468	Economía Contemporánea Aplicada	
UDG-CA-483	Red Nacional de Investigadores	
UDG-CA-484		Academy of Management

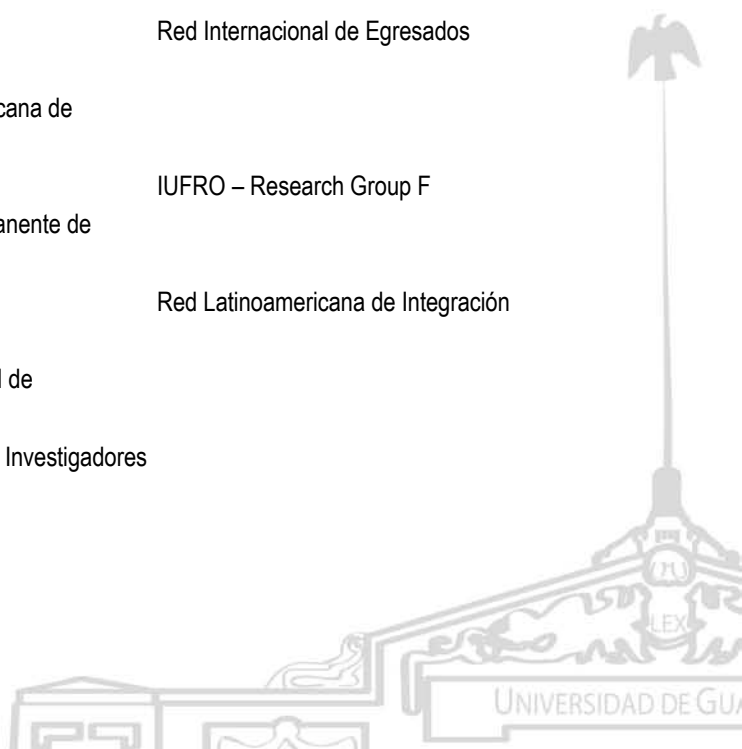


INVESTIGACIÓN

Cuerpos académicos que participan en redes académicas nacionales e internacionales, 2011

Cuadro 1.13

Entidad de la Red / Cuerpo académico	Red académica nacional	Red académica internacional
UDG-CA-484		Miembro de la Academia de Administración
UDG-CA-484		Red Internacional de Investigadores
UDG-CA-485		International Sociological Association
UDG-CA-485	Sociedad Mexicana de Estudios	
UDG-CA-485		LAHN, Red Internacional
UDG-CA-485	Red Académica de Investigación	
UDG-CA-485	Sociedad de Estudios de la Ciudades	
UDG-CA-485		Latin American Studies Association
UDG-CA-485	SELPER-MEXICO, A.C	
UDG-CA-485		Electronic Cultural Atlas Init
UDG-CA-485	LAHN, sede Guadalajara	
UDG-CA-486		Institución, Gestión y Líder
UDG-CA-487	Comité Mexicano de Ciencias Históricas	
UDG-CA-487	Academia Jalisciense de Ciencias	
UDG-CA-487		Red Internacional de Egresados
UDG-CA-488	Asociación Mexicana de Historia	
UDG-CA-490		IUFRO – Research Group F
UDG-CA-501	Seminario Permanente de Investigación	
UDG-CA-502		Red Latinoamericana de Integración
UDG-CA-503	Colegio Nacional de Economistas	
UDG-CA-503	Red Nacional de Investigadores	




INVESTIGACIÓN

Cuerpos académicos que participan en redes académicas nacionales e internacionales, 2011

Cuadro 1.13

Entidad de la Red / Cuerpo académico	Red académica nacional	Red académica internacional
UDG-CA-503		Academia de Ciencias Administrativas
UDG-CA-503		Red de Emprendimiento Latinoamericano
UDG-CA-540	AMECIDER	

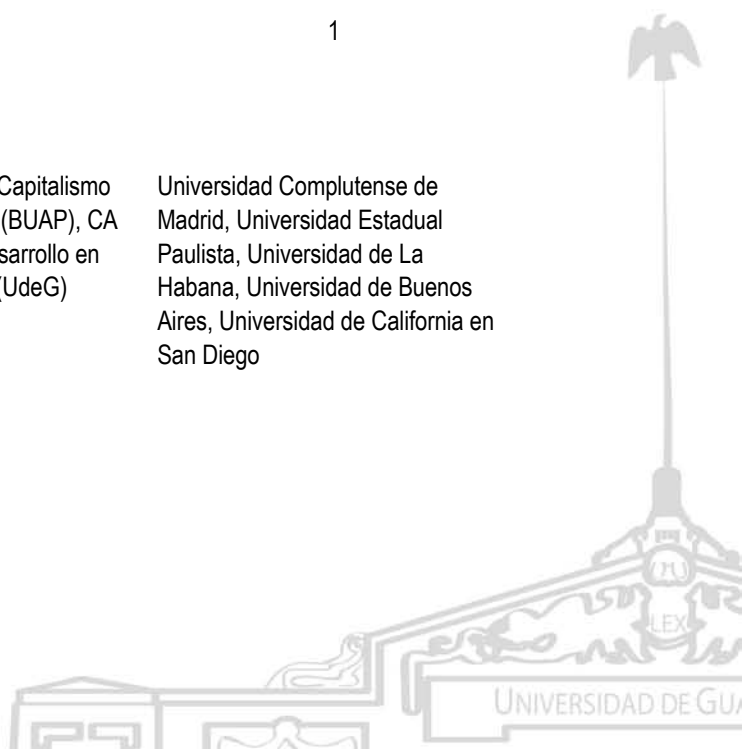


INVESTIGACIÓN

Cuerpos académicos que participan en redes académicas nacionales e internacionales, 2011

Cuadro 1.13

Entidad de la Red / Cuerpo académico	Red académica nacional	Red académica internacional
UDG-CA-540	Observatorio Metropolitano de	
UDG-CA-544	Academia de Población y Estudios	
UDG-CA-556	Seguridad Social y Estudios	
UDG-CA-605		Red de Investigadores sobre De
UDG-CA-615	Gestión Social, Diversidad	
UDG-CA-615	Ingeniería para el Desarrollo	
UDG-CA-616		Red Nacional de Investigadores
UDG-CA-616		REDCOOP
UDG-CA-616	CIFCOO Unión de Cooperativas	
UDG-CA-648		ECUALE
UDG-CA-649	Consejo Mexicano de Investigación	
CUCEI		
UDG-CA-166	Inocuidad Alimentaria	
UDG-CA-172	Sistemas y Equipos Eléctricos	
UDG-CA-177	Conducta Humana Compleja	
CUCSH		
UDG-CA-154 Estudios sobre la Universidad	2	1
UDG-CA-212 México y la Cuenca del Pacífico		
UDG-CA-214 Integración, Gobernabilidad y Desarrollo en América Latina y El Caribe	CA consolidado Capitalismo Contemporáneo (BUAP), CA en formación Desarrollo en América Latina, (UdeG)	Universidad Complutense de Madrid, Universidad Estadual Paulista, Universidad de La Habana, Universidad de Buenos Aires, Universidad de California en San Diego
UDG-CA-217 Desarrollo Social y Trabajo		
UDG-CA-222 Globalización, Espacio Público e Identidad		

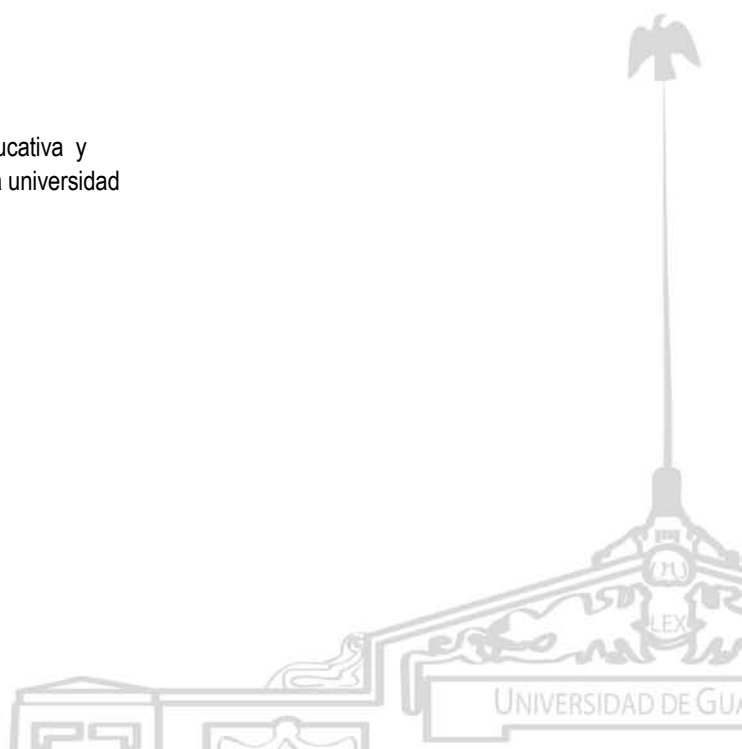


INVESTIGACIÓN

Cuerpos académicos que participan en redes académicas nacionales e internacionales, 2011

Cuadro 1.13

Entidad de la Red / Cuerpo académico	Red académica nacional	Red académica internacional
UDG-CA-228 Historia Regional: El Occidente de México		
UDG-CA-406 Procesos Políticos, Demográficos y Culturales		
UDG-CA-409 Actores, Cambio Social e Instituciones	Cuerpo académico de Economía, educación e innovación tecnológica de la Universidad Autónoma de Sinaloa	Universidad de Buenos Aires
UDG-CA-449 Estudios Regionales		
UDG-CA-476 Derechos Humanos y Estado de Derecho		
UDG-CA-218 Estudios Laborales y Desigualdad Social	Se participa en la Red temática Pobreza y Desarrollo Urbano, registrada en CONACyT; en la Red de Investigadores en Desarrollo Social y Trabajo en la Región Centro Occidente; y en la Asociación Mexicana de Estudios del Trabajo	Proyecto internacional coordinado con investigadores de la Universidad de Aucklan, donde participan 15 universidades de países de Asia Pacífico
UDG-CA-224 Lingüística Aplicada		
UDG-CA-238 Sociedad, Cultura y Desarrollo		
UDG-CA-254 Procesos Educativos	Investigación educativa y estudios sobre la universidad (UDG-CA-559)	
UDG-CA-267 Epistemología Jurídica		
UDG-CA-289 Cultura, Religión y Sociedad		
UDG-CA-408 Literaturas Comparadas		
UDG-CA-413 Política Cultural, Discurso Hegemónico y Actores sociales		



INVESTIGACIÓN

Cuerpos académicos que participan en redes académicas nacionales e internacionales, 2011

Cuadro 1.13

Entidad de la Red / Cuerpo académico	Red académica nacional	Red académica internacional
UDG-CA-418 Desarrollo Social y Educación	CA Calidad e Innovación en la Educación Superior, CA Formación de Recursos Humanos en salud, CA Transformación Social, CA Gestión Ambiental, Desarrollo y Participación Social, CA Desarrollo Social y Trabajo, CA Educación Superior y Cultura	Centro de Estudios para el Trabajo Comunitario de la Universidad de Camagüey, Cuba; Red de Académicos de Iberoamérica, AC
UDG-CA-447 Televisión: Historia, Producción y Recepción	IBOPE AGB México, Universidad Autónoma de México, Universidad Autónoma de Aguascalientes, Universidad Autónoma de Baja California, ITESO, COECyTJAL, ITESO, UdeG, Colegio de Jalisco, CIESAS, INCIDE, CONAVIM	IBOPE AGB Brasil, Universidad de Buenos Aires, Universidad Nacional de General Sarmiento (Argentina); Universidad de Sao Paulo (Brasil); Pontificia Universidad Católica de Chile; Universidad Distrital Francisco José de Caldas (Colombia); CIESPAL (Ecuador); Universidad Autónoma de Barcelona (España); Universidad de New York (Estados Unidos); Universidad de Coimbra (Portugal); Universidad Católica de Uruguay; ININCO, Universidad Central de Venezuela / Universidad Federal de Rio Grande do Sul (Brasil); CIESPAL (Ecuador); Universidad de La Plata (Argentina); Universidad Católica Boliviana; Universidad de Chile; Universidad de Manizales (Colombia); FLACSO (Ecuador); Universidad Centroamericana de El Salvador; Universidad de Puerto Rico, Universidad Católica de Uruguay; Universidad Católica de Perú



INVESTIGACIÓN

Cuerpos académicos que participan en redes académicas nacionales e internacionales, 2011

Cuadro 1.13

Entidad de la Red / Cuerpo académico	Red académica nacional	Red académica internacional
UDG-CA-480 Cultura, Poder y Redes Sociales		
UDG-CA-490 Género, Cultura y Relaciones Sociales		
UDG-CA-491 Historia Institucional	Los miembros del CA pertenecen en lo individual a diversas redes: Historia del Noroccidente Novohispanano, Cultura Impresa y Conocimiento en la Nueva España, Estudios Históricos: Región y Frontera	Los miembros del CA pertenecen en lo individual a diversas redes: Centros de Investigaciones Económicas y Sociales del Humanismo Económico (CIES), Universidad Nacional de Córdoba, Argentina, Red de Estudios de Historia del Derecho y las Instituciones Políticas
UDG-CA-542 Procesos de Historia Mundial y Formación Social Mexicana	Grupo de Historia mundial que conjunta investigadores de la UNAM y de la UAM-I; no tiene nombre formal, lo conocemos como Seminario de Historia Mundial y se reúne una vez al mes en la ciudad de México. La coordinan Martha Ortega y Lothar Knauth	<p>Grupo de trabajo de Historia Global, que dirige Maurice Aymard, director de estudios de L'École des Hautes Études en Sciences Sociales, en París</p> <p>International Committee on Anthropology of Food, de la IUAES</p> <p>Grupo de trabajo en la Red Alimentación y Ciencias Sociales, con sede en la Fondation de la Maison de Sciences de l'Homme, en París</p> <p>International Committee on Anthropology of Food, de la IUAES</p> <p>International Society for Music Education (ISME), con sede en Bruselas, Bélgica</p>

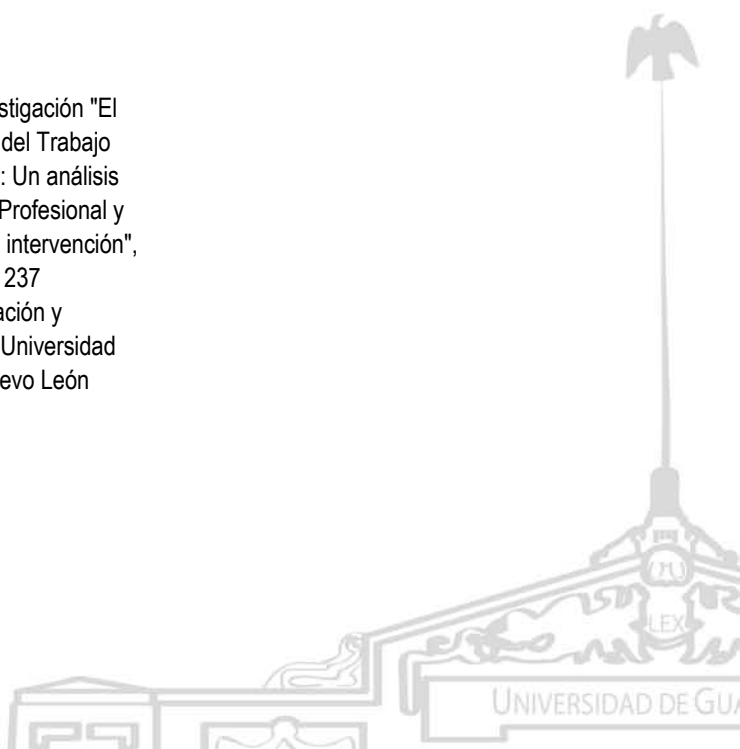


INVESTIGACIÓN

Cuerpos académicos que participan en redes académicas nacionales e internacionales, 2011

Cuadro 1.13

Entidad de la Red / Cuerpo académico	Red académica nacional	Red académica internacional
		International Kodály Society (IKS), con sede en Budapest, Hungría
		Grupo de trabajo International Forum "Lászlo Vikár" for Folk Music Research, de la International Kodály Society
		Organization of America Kodaly Educators (OAKE), con sede en Estados Unidos de América
		Red Internacional Patrimonio Cultural y Ciencias Sociales, con sede en el Colegio de Jalisco
		Association for Latin American Sociology (ALAS)
UDG-CA-552 Análisis Crítico del Discurso		
UDG-CA-554 Historia del Noroccidente Novohispano	Cuerpo Académico Historia Institucional, COLSON-CA-4 Estudios Históricos región y frontera	
UDG-CA-555 Literatura e Historia en Hispanoamérica: Análisis y Crítica		
UDG-CA-570 Agua, Medio Ambiente y Sustentabilidad		
UDG-CA-629 Problemas sociales, género y desarrollo	Proyecto de investigación "El perfil profesional del Trabajo Social en México: Un análisis de la Formación Profesional y el contexto de su intervención", en red con el CA 237 Educación, Población y Desarrollo, de la Universidad Autónoma de Nuevo León	




INVESTIGACIÓN

Cuerpos académicos que participan en redes académicas nacionales e internacionales, 2011

Cuadro 1.13

Entidad de la Red / Cuerpo académico	Red académica nacional	Red académica internacional
UDG-CA-631 Transformación social	Miembros de la Red de Investigadores sobre Desarrollo Social y Trabajo en la Región Centro Occidente. Integrantes del CA son miembros de la Academia Jalisciense de Ciencias (en proceso publicación de libro). Vinculación con el CA Trabajo Social y Desarrollo, de la Facultad de Trabajo Social de la Universidad de Coahuila (investigación conjunta, talleres y dictaminación de artículos publicables). Vinculación con el CA Desarrollo Social, de la Unidad Académica de Trabajo Social de la Universidad de Tamaulipas (en trámite agendas comunes)	Vinculación con la Universidad de Camagüey, Cuba: Estancias académicas, talleres, cursos, publicaciones en trámite, dos estancias académicas cubanas en 2012. Trabajo conjunto con la Red Latinoamericana para la Erradicación de la Explotación y la Trata de Personas

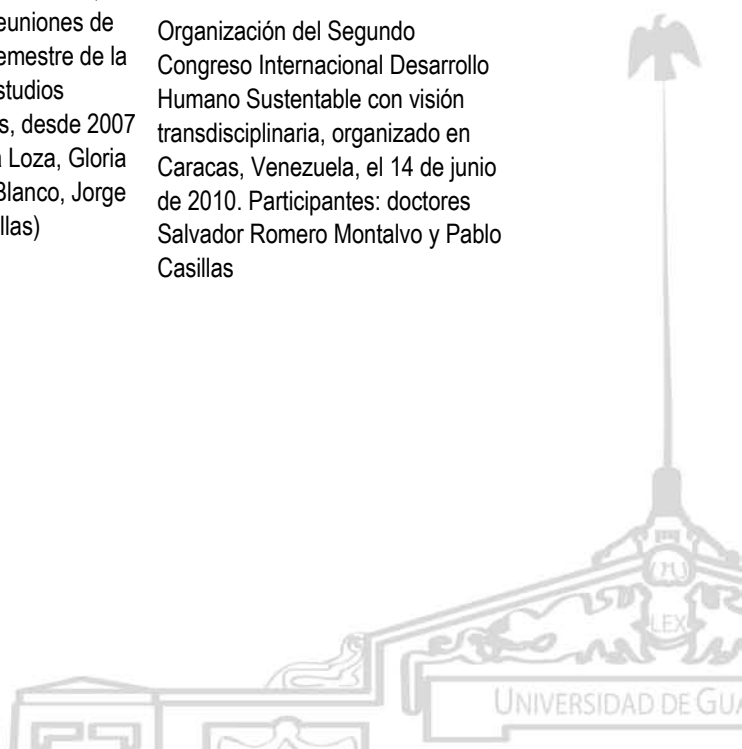


INVESTIGACIÓN

Cuerpos académicos que participan en redes académicas nacionales e internacionales, 2011

Cuadro 1.13

Entidad de la Red / Cuerpo académico	Red académica nacional	Red académica internacional
UDG-CA-642 Cultura, política y poder en América Latina	Participación como conferencistas: XX Aniversario del DEILA en el Auditorio Carlos Ramírez Ladewig (doctores Gloria Caudillo Félix y Jorge Ceja Martínez), Coloquio México Brasil (Mtra. Beatriz Gómez y doctores Pablo Casillas, Jorge Ceja Martínez, Martha Loza, Isabel Blaco, Salvador Romero Montalvo); participación de los profesores del Cuerpo Académico de la Orientación de Estudios Latinoamericanos del Departamento de Sociología (doctores Alfonso Ibáñez Izquierdo, Gloria Caudillo Félix, Isabel Blanco, Salvador Romero Montalvo); reuniones de evaluación de los programas de cursos de la orientación en Estudios Latinoamericanos (doctores Martha Loza, Gloria Caudillo, Jorge Ceja, Pablo Casillas, Isabel Blanco); reuniones de planeación del semestre de la orientación en Estudios Latinoamericanos, desde 2007 (doctores Martha Loza, Gloria Caudillo, Isabel Blanco, Jorge Ceja, Pablo Casillas)	Primer Congreso internacional sobre desarrollo humano sustentable con enfoque transdisciplinario. Participantes del cuerpo académico, Dra. Gloria Caudillo Félix, Dr. Jorge Ceja Guerra, Dr. Pablo Casillas Herrera, Dr. Alfonso Ibáñez Izquierdo, Mtra. Beatriz Gómez B. Dr. Salvador Romero Montalvo, Realizado en mayo de 2009 Organización del coloquio: Ciudadanías en movimiento y ciudadanías escindidas: democracia, ciudadanía y movimientos sociales, celebrado en el VI Congreso del Consejo Europeo de Investigación sobre América Latina, Toulouse, Francia (30 de junio a 02 de julio de 2010) Organización del Segundo Congreso Internacional Desarrollo Humano Sustentable con visión transdisciplinaria, organizado en Caracas, Venezuela, el 14 de junio de 2010. Participantes: doctores Salvador Romero Montalvo y Pablo Casillas

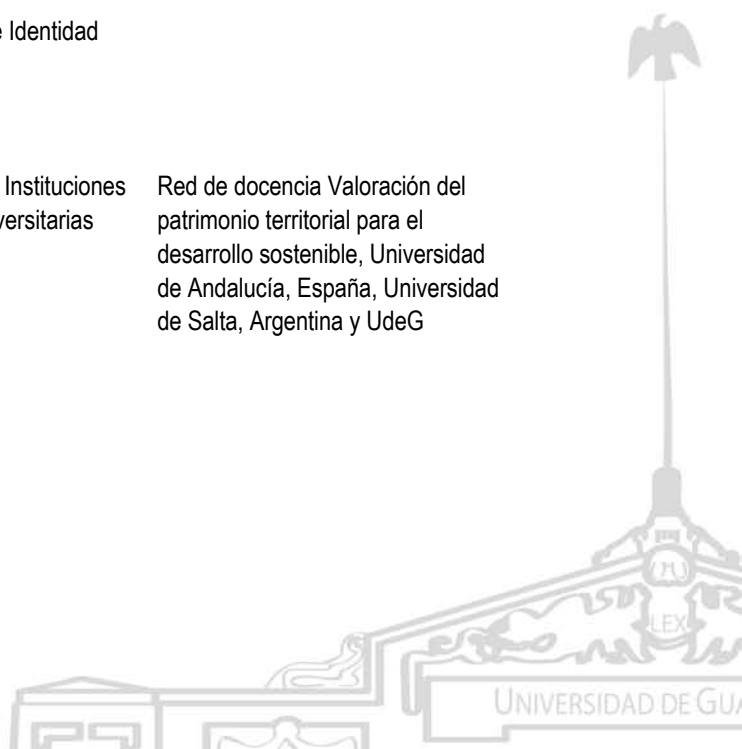


INVESTIGACIÓN

Cuerpos académicos que participan en redes académicas nacionales e internacionales, 2011

Cuadro 1.13

Entidad de la Red / Cuerpo académico	Red académica nacional	Red académica internacional
		Participación como ponentes en el VII Congreso de Pensamiento Latinoamericano, la Construcción de América Latina, Pasta, Colombia, del 2 al 4 de noviembre de 2011
		Organización del otorgamiento del Doctorado Honoris Causa, al pensador peruano Aníbal Quijano Obregón. Participantes: doctores Salvador romero Montalvo, Alfonso Ibáñez, Gloria Caudillo y Pablo Casillas
UDG-CA-661 Educación, problemas y políticas sociales		Grupo de Investigación Psicosocial de la Universidad de Oviedo, España. Se ha trabajado con este grupo investigador con temáticas relacionadas con colectivos vulnerables, en la línea problemas sociales y violencia
UDG-CA-216 Historia, Testimonios e Identidad Social	Red de Cultura e Identidad (REDCI)	
UDG-CA-221 Estudios Urbanos		
UDG-CA-223 Estudios Jaliscienses		
UDG-CA-226 Geografía y Desarrollo Territorial	Red Nacional de Instituciones Geográficas Universitarias (RENIG)	Red de docencia Valoración del patrimonio territorial para el desarrollo sostenible, Universidad de Andalucía, España, Universidad de Salta, Argentina y UdeG
UDG-CA-229 Literatura Mexicana		

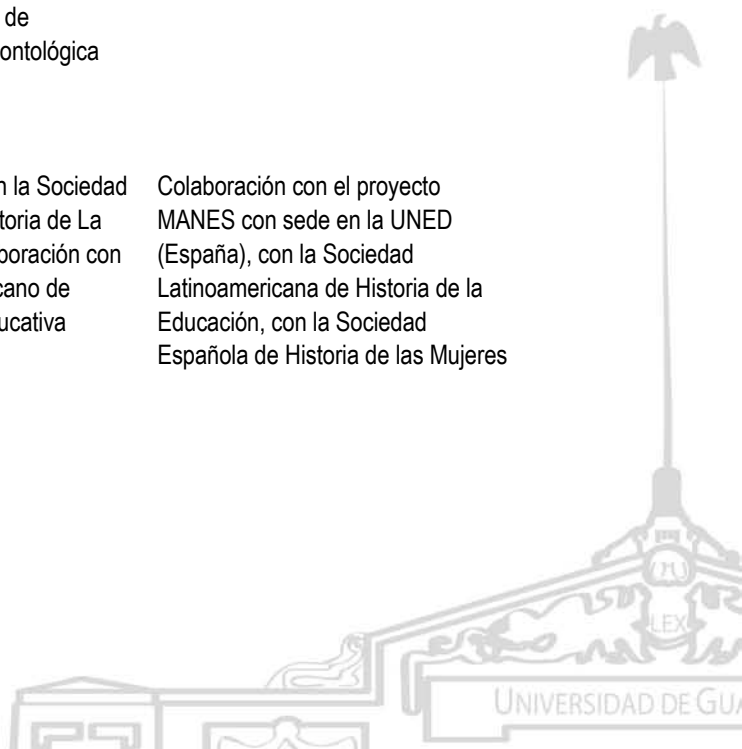


INVESTIGACIÓN

Cuerpos académicos que participan en redes académicas nacionales e internacionales, 2011

Cuadro 1.13

Entidad de la Red / Cuerpo académico	Red académica nacional	Red académica internacional
UDG-CA-236 Sociología Política y Desarrollo en América Latina	Participamos en la Red Interinstitucional de Cuerpos Académicos desde hace varios años, con varias universidades como la UAM-Xochimilco, UAS, UAZ, la Universidad de Colima y la Universidad de Tlaxcala, sede actual de la red. Seminario de Intercambio entre Cuerpos Académicos: Movimientos Sociales e Identidad Social, con la participación del CA: Historia, Testimonios e Identidad Social y el CA: Cultura, Instituciones e Identidades (realizado en el CUCSH en el verano de 2010)	Participamos en el proyecto de investigación: Dimensiones, estrategias y alternativas de la integración autónoma de Latinoamérica y el Caribe (2011-2013) Coordinado por el DR. Jaime Preciado coordinador del UDG-CAC-214: Integración, Gobernabilidad y Desarrollo en América Latina. Tanto en eventos académicos como en publicaciones conjuntas.
UDG-CA-239 Estudios Sociológicos	Participación con el Cuerpo Académico Biocompatibilidad Odontológica (UDG-CA-112) en la IV Semana de Investigación Odontológica (agosto 2011)	
UDG-CA-242 Estudios sobre Historia de las Profesiones y las Culturas en Espacios Educativos y Laborales	Colaboración con la Sociedad Mexicana de Historia de La Educación. Colaboración con el Consejo Mexicano de Investigación Educativa	Colaboración con el proyecto MANES con sede en la UNED (España), con la Sociedad Latinoamericana de Historia de la Educación, con la Sociedad Española de Historia de las Mujeres
UDG-CA-244 Geografía Física		




INVESTIGACIÓN

Cuerpos académicos que participan en redes académicas nacionales e internacionales, 2011

Cuadro 1.13

Entidad de la Red / Cuerpo académico	Red académica nacional	Red académica internacional
UDG-CA-258 Estudios Mesoamericanos y Mexicanos		
UDG-CA-261 Historia Cultural		
UDG-CA-266 Procuración y Administración de Justicia: Ejecución Penal		
UDG-CA-281 Desarrollo Local y Legislación Territorial	Con el CA del CUVALLS Reestructuración productiva y Estudios Locales, dando como producto la publicación de un libro y el desarrollo de proyectos de investigación. Con el CA del CUCEA Desarrollo regional e integración económica, dando como producto la publicación de un libro y el desarrollo de proyectos de investigación	
UDG-CA-371 Regionalismo y Globalización en Asia-Pacífico		
UDG-CA-405 Comunicación, Cultura y Vida Cotidiana	Educación, Políticas Públicas y Desarrollo Regional (UDG-CA-562), Estudios psicosociales (UDG-CA-244)	Social Representations Network
UDG-CA-407 Estudios sobre Periodismo, Comunicación, Política y Consumo Mediático		
UDG-CA-415 Cultura Instituciones e Identidades		
UDG-CA-419 Estudios Literarios		




INVESTIGACIÓN

Cuerpos académicos que participan en redes académicas nacionales e internacionales, 2011

Cuadro 1.13

Entidad de la Red / Cuerpo académico	Red académica nacional	Red académica internacional
UDG-CA-526 Derecho y Gestión Municipal	Trabajo conjunto con universidades como UdeG, Universidad Autónoma de Nayarit, Universidad Autónoma de Ciudad Juárez, Universidad Autónoma de Chihuahua y Universidad Autónoma de Durango, con el fin de publicar resultados de investigación que impacten en el desarrollo nacional. Trabajo con el Cuerpo Académico 604 Gestión y Tecnología para la Arquitectura y el Urbanismo Sustentables, del CUAAD, sobre el proyecto Restauración del ciclo hidrológico en zonas urbanas: el caso de la parte alta de la subcuenca San Juan de Dios	
UDG-CA-547 La Formación Profesional y su Vinculación con el Mercado Laboral	Cuerpos Académicos y Grupos de Investigación:	



INVESTIGACIÓN

Cuerpos académicos que participan en redes académicas nacionales e internacionales, 2011

Cuadro 1.13

Entidad de la Red / Cuerpo académico	Red académica nacional	Red académica internacional
	<p>Educación, Políticas Públicas y Desarrollo Regional (UDG-CA 562, CUCIÉNEGA); Competencias Profesionales y Dirección Organizacional (UDG-CA-501, CUCEA); Economía Social y Políticas de Desarrollo Sustentable (UMSNH-CA-169, Universidad Michoacana); Grup de Recerca Educació i Treball (Universidad Autónoma de Barcelona); Organización para la Producción Sustentable (Centro de Investigaciones Interdisciplinarias en Ciencias y Humanidades, UNAM); y Diálogo e Incidencia Ciudadana en Educación, A. C. (OCE-Capítulo Jalisco)</p>	

Participamos en un Seminario permanente de investigación intercuerpos



INVESTIGACIÓN


Cuerpos académicos que participan en redes académicas nacionales e internacionales, 2011

Cuadro 1.13

Entidad de la Red / Cuerpo académico	Red académica nacional	Red académica internacional
UDG-CA-549 Espacio, Tiempo y Sociedad	Red Nacional de Investigación Urbana, Red Académica sobre Historia Geográfica de México 1750-1850, Instituto de Investigaciones Geográficas UNAM, Instituto de Investigaciones Históricas UNAM, Colegio de Michoacán y Colegio Mexiquense	Razón Cartográfica, Red de Historia de las Geografías y Cartografías de Colombia, Universidad de Barcelona, Departamento de Geografía de la Universidad Autónoma de Madrid, Skydmore College Nueva York, Asociación para el Fomento de los Estudios Históricos en Centroamérica de la Universidad de Oklahoma

UDG-CA-550 Procesos y Factores Involucrados en la Enseñanza Aprendizaje de Lenguas Extranjeras

UDG-CA-551 Derecho Municipal: Democracia y Gobernabilidad



INVESTIGACIÓN

Cuerpos académicos que participan en redes académicas nacionales e internacionales, 2011

Cuadro 1.13

Entidad de la Red / Cuerpo académico	Red académica nacional	Red académica internacional
UDG-CA-560 Traducción y Lingüística Aplicada a la Enseñanza de las Lenguas	Con el Cuerpo Académico Análisis Crítico del Discurso, hemos tenido algunas reuniones de trabajo que pensamos concretar este año a través de la publicación de artículos así como jornadas de trabajo. Asimismo, existe el proyecto de publicar un libro con la colaboración de tres cuerpos: Análisis Crítico del Discurso, Procesos y Factores Involucrados en la Enseñanza Aprendizaje de Lenguas Extranjeras, y el nuestro, Traducción y lingüística aplicada a la enseñanza de lenguas	
UDG-CA-563 Derechos Humanos y globalización		
UDG-CA-565 Epistemología y Axiología		
UDG-CA-568 Nuevas Tecnologías y su Aplicación en Fuentes Documentales		
UDG-CA-569 Interacción de la Literatura con otras Prácticas Culturales		
UDG-CA-571 Cultura, Lengua y Sociedad	Red CACINE (Cuerpos Académicos que investigan sobre cine), RIFREM (Red de investigadores del fenómeno religioso en México)	Red de Análisis del Discurso, Red Internacional Migración y Desarrollo, Red Internacional de Estudios Interamericanos
UDG-CA-572 Retórica, Lógica y Teoría de la Argumentación		

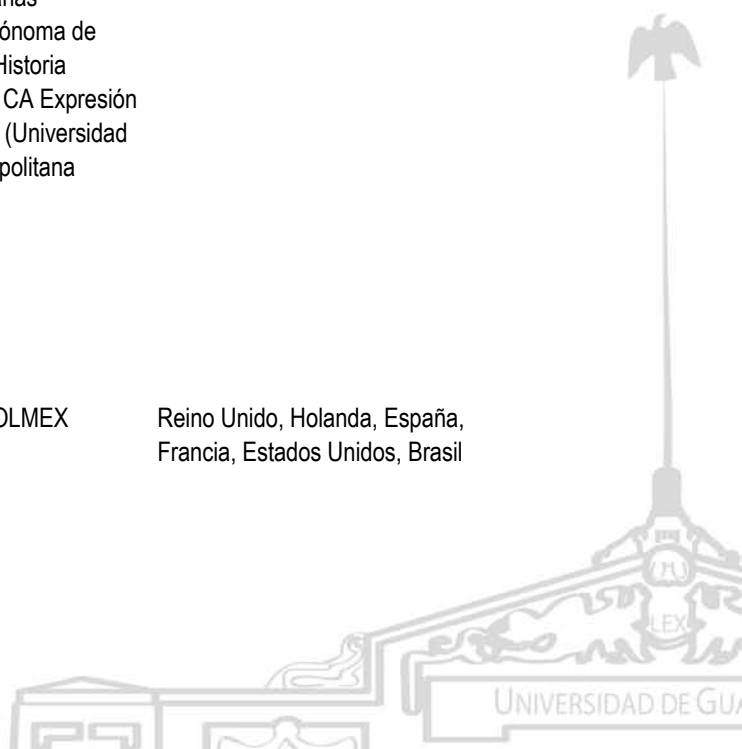


INVESTIGACIÓN

Cuerpos académicos que participan en redes académicas nacionales e internacionales, 2011

Cuadro 1.13

Entidad de la Red / Cuerpo académico	Red académica nacional	Red académica internacional
UDG-CA-574 Poética y Estética en Literatura y Filosofía		
UDG-CA-579 Seguridad, Justicia y Derecho Emancipatorio	Colaboración con la Red Socio Jurídica	Participación en la red internacional del Instituto y Pensamiento de Cultura en América Latina a través del Programa Posdoctoral en Derecho y Sociedad en México y América Latina y en Metodología Crítica
UDG-CA-580 Desarrollo del Ambiente Humano y Sustentabilidad		
UDG-CA-581 Gobernanza, Políticas Públicas y Ciudadanía		
UDG-CA-591 Cibernética Erótica, Filosofía y Teología		
UDG-CA-595 Análisis del Cine, Movimientos, Géneros y Estilos	Red de Investigadores de arte RIA (Universidad Autónoma de Querétaro), Red de Cuerpos Académicos que Investigan sobre Cine, CACINE (Universidad Metropolitana Cuajimalpa), CA Alternativas de Teorías Literarias (Universidad Autónoma de Querétaro), CA Historia Cultural (UdeG), CA Expresión y representación (Universidad Autónoma Metropolitana Cuajimalpa)	Maestría en Estudios Interamericanos de la Universidad de Bielefeld, Departamento de Lenguas Romance de la Universidad de Hamburgo
UDG-CA-601 Geografía de la Salud		
UDG-CA-626 Desarrollo económico y matrices Insumo-Producto regionales	UNAM, UAM, COLMEX	Reino Unido, Holanda, España, Francia, Estados Unidos, Brasil



INVESTIGACIÓN

Cuerpos académicos que participan en redes académicas nacionales e internacionales, 2011

Cuadro 1.13

Entidad de la Red / Cuerpo académico	Red académica nacional	Red académica internacional
UDG-CA-627 Educación y prácticas socioculturales	Por la reciente creación del CA, aún no se han consolidado redes académicas	
UDG-CA-628 Movimientos Sociales y Sistema Político en América Latina y Europa		
UDG-CA-630 Procesos de Desarrollo y Aprovechamiento de los Recursos	CA Espacio, Tiempo y Sociedad (UDG-CA-549), CA Turismo y Desarrollo Local (UDG-CA- 650)	
UDG-CA-658 Análisis e Interpretación de Textos Literarios		
UDG-CA-659 Derechos Fundamentales		
UDG-CA-660 Desarrollo Económico Regional y Empleo en Jalisco		
UDG-CA-662 Estudios del lenguaje		
UDG-CA-663 Fenómenos y Procesos Sociales en un Mundo Globalizado	Con personal académico de la Universidad Michoacana de San Nicolás Hidalgo	
UDG-CA-664 La formación en pregrado: movimientos y evaluación.		
CUALTOS		
Cuerpo Académico de Sistemas de Producción Agropecuaria		Red de América del Norte en Sistemas Lecheros Sustentables
CUCOSTA		
CA-UDG-276 Centro de Sismología y Volcanología de Occidente (SISVOC)	Red de Investigación en Sismología Volcánica (RISVol)	Red Iberoamérica de Estudios Litoféricos (RIEL)




INVESTIGACIÓN

Cuerpos académicos que participan en redes académicas nacionales e internacionales, 2011

Cuadro 1.13

Entidad de la Red / Cuerpo académico	Red académica nacional	Red académica internacional
	Instituciones involucradas: Centro de Sismología UdeG, Instituto de Geofísica UNAM y Departamento de Sismología- CICESE	
CA-UDG-303 Estudios de la Ciudad, Arquitectura y Desarrollo	Red de Estudios Arquitectónicos, Territoriales y Urbanos (UDG-CA-303 Estudios de la Ciudad, Arquitectura y Desarrollo, BUAP-CA-210 Estudios Arquitectónicos, BUAP-CA-117 Estudios Territoriales y Urbanos)	
CA-UDG-304 Investigaciones Costeras	Red Mexicana de Investigación Ecológica a Largo Plazo (MexLter).	
CA-UDG-305 Centro de Estudios para el Desarrollo Sustentable	Desarrollo Regional Sustentable del Pacífico Medio (Universidad Autónoma de Nayarit, Universidad de Colima, el CUCOSTA y el CUCBA de la UdeG, Universidad Autónoma de Sinaloa y Universidad Tecnológica de Nayarit)	Red de Investigación de Integración Latinoamericana y Caribeña (Universidad de la Habana, Benemérita Universidad Autónoma de Puebla, ITESO, Universidad Complutense de Madrid y UdeG)
CA-UDG-345 Ecología y Manejo de Zona Costera	Red de Estudios Pesqueros y Acuícolas REPA	

506



INVESTIGACIÓN

Cuerpos académicos que participan en redes académicas nacionales e internacionales, 2011

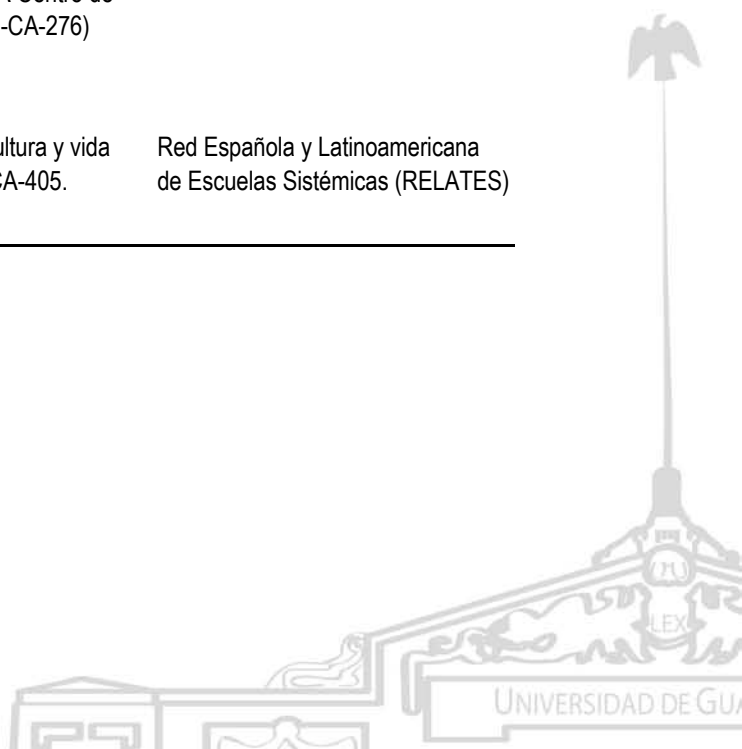
Cuadro 1.13

Entidad de la Red / Cuerpo académico	Red académica nacional	Red académica internacional
	Conformado por los CA: Ecología de Biosistemas (Universidad de Occidente), Manejo de Recursos Pesqueros (Universidad Autónoma de Sinaloa), Pesca y Acuicultura, y Ecología, Evaluación y Manejo Responsable de Recursos Pesqueros (Universidad Autónoma de Nayarit)	
CA-UDG-442 Estudios sobre Aprendizaje	Red Temática de Tecnologías para el Aprendizaje RETTA	
CA-UDG-443 Análisis Regional y Turismo	Red de Estudios sobre Patrimonio y Desarrollo Regional, REPADER (CA Desarrollo Turístico Regional UDG-CA-326, CA Análisis Regional y Turismo UDG-CA-443, CA Administración, Sociedad y Desarrollo Turístico UDG-CA-402, CA Centro de Sismología UDG-CA-276)	Red Latinoamericana de Investigadores sobre Desarrollo y Turismo (RELIDESTUR)
CA-UDG-444 Estudios Psicosociales	Comunicación cultura y vida cotidiana UDG-CA-405.	Red Española y Latinoamericana de Escuelas Sistémicas (RELATES)

FUENTE: Centros Universitarios.

NOTA: El Sistema de Universidad Virtual no entregó información.

FECHA DE CORTE: Diciembre de 2011.



INVESTIGACIÓN

Resultados del programa de concurrencias financieras de la investigación, PROCOFIN/PROAFIN, por entidad universitaria, 2001-2010


Cuadro 1.14

Dependencia universitaria	2001	2002	2003	2004	2005	2006	2007	2008	2009	2010
CUAAD	\$ -	\$ 240,000.00	\$ 240,000.00	\$ -	\$ -	\$ 65,000.00	\$ 30,000.00	\$ 30,000.00	\$ 100,000.00	\$ -
CUCBA	\$ 641,883.00	\$ 1,565,155.00	\$ 1,565,156.00	\$ 283,785.00	\$ 992,364.00	\$ 1,724,909.00	\$ 579,020.80	\$ 117,750.00	\$ 1,088,166.25	\$ 1,096,651.80
CUCEA	\$ 308,000.00	\$ 795,000.00	\$ 795,000.00	\$ 210,000.00	\$ 130,000.00	\$ 556,000.00	\$ 435,166.00	\$ 145,000.00	\$ 202,306.50	\$ 358,390.00
CUCEI	\$ 956,535.00	\$ 594,000.00	\$ 549,828.00	\$ 695,300.00	\$ 1,478,160.00	\$ 2,165,607.00	\$ 1,774,623.65	\$ 3,974,947.00	\$ 3,803,233.61	\$ 1,474,656.10
CUCS	\$ 494,465.00	\$ 180,000.00	\$ 180,000.00	\$ 680,000.00	\$ 1,194,900.00	\$ 830,000.00	\$ 1,458,755.95	\$ 2,312,860.60	\$ 1,389,945.00	\$ 414,695.00
CUCSH	\$ 165,000.00	\$ -	\$ -	\$ -	\$ 24,000.00	\$ 286,922.00	\$ 829,739.50	\$ 46,476.00	\$ 426,024.70	\$ 25,000.00
CUALTOS	\$ -	\$ -	\$ -	\$ -	\$ -	\$ -	\$ 3,264,480.60	\$ 461,000.00	\$ 115,000.00	\$ -
CUCIÉNEGA	\$ -	\$ -	\$ -	\$ -	\$ 40,000.00	\$ 130,000.00	\$ 110,000.00	\$ 158,587.50	\$ 260,000.00	\$ -
CUCOSTA	\$ -	\$ -	\$ -	\$ 82,050.00	\$ 80,000.00	\$ 97,678.00	\$ -	\$ 15,000.00	\$ 275,800.00	\$ -
CUCOSTASUR	\$ -	\$ -	\$ -	\$ -	\$ -	\$ 325,000.00	\$ 546,713.50	\$ -	\$ -	\$ -
CULAGOS	\$ -	\$ -	\$ -	\$ -	\$ -	\$ 74,000.00	\$ 410,500.00	\$ 420,000.00	\$ 130,000.00	\$ -
CUNORTE	\$ -	\$ -	\$ -	\$ -	\$ -	\$ -	\$ -	\$ 248,370.00	\$ -	\$ -
CUSUR	\$ 39,000.00	\$ 30,000.00	\$ 30,000.00	\$ -	\$ -	\$ -	\$ -	\$ 152,087.50	\$ 127,500.00	\$ 102,725.85
CUVALLES	\$ -	\$ -	\$ -	\$ -	\$ -	\$ -	\$ -	\$ 662,664.00	\$ -	\$ 23,250.00
SEMS	\$ -	\$ -	\$ -	\$ -	\$ -	\$ 30,000.00	\$ -	\$ -	\$ -	\$ -
AG	\$ -	\$ -	\$ -	\$ -	\$ -	\$ 65,000.00	\$ -	\$ -	\$ -	\$ -
Coordinación de vinculación	\$ -	\$ -	\$ -	\$ -	\$ -	\$ -	\$ 759,000.00	\$ 332,999.75	\$ -	\$ -
Total	\$ 2,604,883.00	\$ 3,404,155.00	\$ 3,359,984.00	\$ 1,951,135.00	\$ 3,939,424.00	\$ 6,350,116.00	\$ 10,198,000.00	\$ 9,077,742.35	\$ 7,917,976.06	\$ 3,495,368.75

FUENTES: 2001-2010, Dr. Marco Antonio Cortés Guardado, Rector General Sustituto, *Estadística Institucional. Tercer Informe de actividades, 2010-2011*, Universidad de Guadalajara, 2011.

2011, Coordinación de Investigación y Posgrado, Coordinación General Académica.

NOTA: No se publicó convocatoria de este programa durante el año 2011.
FECHA DE CORTE: Enero de 2012.




INVESTIGACIÓN

Cuadro 1.15

Resultados del programa de apoyo a la mejora en las condiciones de producción de los miembros del SNI /SNCA, PRO/SNI, por entidad universitaria, 2011 (sub programa 1)

Entidad	Investigador	Tipo de acción apoyada										Total de apoyo autorizado	
		Eventos Académicos	Viáticos	Transporte Interno	Transporte Terrestre	Transporte Aéreo	Membresías	Registro en Index	Equipo de Cómputo	Equipo de Laboratorio	Materiales y Manto. De Equipo de Cómputo y Laboratorio	Bibliografía	
CUAAD	Anaya Wittman Marcela Sofía	0.00	0.00	0.00	0.00	0.00	0.00	0.00	38,439.92	0.00	0.00	1,560.08	40,000.00
	Arias Orozco Silvia	0.00	0.00	0.00	0.00	0.00	0.00	0.00	34,797.68	0.00	5,202.32	0.00	40,000.00
	Ávila Chaurand Rosalío	1,392.00	3,709.00	400.00	0.00	5,727.00	700.00	0.00	9,999.00	0.00	0.00	18,073.00	40,000.00
	Ávila Ramírez David Carlos	0.00	0.00	0.00	0.00	0.00	0.00	0.00	34,411.50	0.00	5,588.50	0.00	40,000.00
	Chamorro Escalante Jorge Arturo	0.00	0.00	0.00	0.00	0.00	0.00	0.00	10,672.93	0.00	0.00	0.00	10,672.93
	Córdova Canela Fernando	0.00	0.00	0.00	0.00	0.00	0.00	0.00	14,589.00	0.00	0.00	9,661.00	24,250.00
	De Aguinaga Zumo Luis Vicente	1,000.00	1,540.54	540.00	0.00	4,362.00	0.00	0.00	0.00	0.00	0.00	0.00	7,442.54
	Fausto Brito Adriana	1,000.00	3,319.00	430.00	0.00	2,979.00	0.00	0.00	26,370.00	1,080.00	0.00	4,822.00	40,000.00
	García Fernández Estrellita	0.00	0.00	0.00	0.00	0.00	0.00	0.00	2,699.00	0.00	0.00	15,000.00	17,699.00
	Gómez Galván Francisco Javier	0.00	0.00	0.00	0.00	0.00	0.00	0.00	36,100.00	3,900.00	0.00	0.00	40,000.00
	González Madariaga Francisco Javier	1,000.00	9,000.00	1,000.00	0.00	15,000.00	0.00	0.00	14,000.00	0.00	0.00	0.00	40,000.00
	González Muñoz Elvia Luz	0.00	7,350.00	0.00	0.00	6,837.00	0.00	0.00	0.00	0.00	0.00	12,313.00	26,500.00
	González Romero Daniel	0.00	2,568.00	500.00	0.00	2,680.00	6,493.40	0.00	819.99	0.00	5,378.00	5,812.61	24,252.00
	Hernández Claire José Guadalupe	0.00	0.00	0.00	0.00	0.00	0.00	0.00	11,807.28	27,667.00	0.00	0.00	39,474.28
	López García Juan	0.00	0.00	0.00	0.00	0.00	700.00	0.00	0.00	0.00	0.00	36,183.00	36,883.00
	Olivares González Adriana Inés	0.00	6,702.15	83.99	0.00	0.00	1,000.00	0.00	10,399.01	3,999.00	0.00	2,000.00	24,184.15
	Pérez Bourzac María Teresa	0.00	3,109.62	805.38	0.00	0.00	1,000.00	0.00	17,681.67	0.00	1,160.00	493.33	24,250.00
	Pérez Carabias Vicente	0.00	0.00	0.00	0.00	0.00	0.00	0.00	38,843.71	0.00	0.00	1,156.29	40,000.00
	Prado León Lilia	0.00	0.00	0.00	0.00	0.00	0.00	0.00	40,000.00	0.00	0.00	0.00	40,000.00
	Rábago Anaya José De Jesús	0.00	0.00	0.00	0.00	0.00	0.00	0.00	0.00	40,000.00	0.00	0.00	40,000.00
Vidaurre Arenas Carmen Vitaliana	0.00	0.00	0.00	0.00	0.00	0.00	0.00	40,000.00	0.00	0.00	0.00	40,000.00	
CUCBA	Amezúa Gutiérrez Claudia Del Carmen	1,000.00	13,500.00	0.00	0.00	0.00	0.00	0.00	25,500.00	0.00	0.00	0.00	40,000.00
	Bañuelos Pineda Jacinto	0.00	0.00	0.00	0.00	0.00	1,200.00	0.00	0.00	0.00	23,050.00	0.00	24,250.00
	Barba León Jeannette	1,700.00	0.00	1,400.00	0.00	0.00	4,750.00	0.00	0.00	2,899.00	29,191.79	0.00	39,940.79
	Barrios De Tomasi Eliana	0.00	0.00	0.00	0.00	0.00	0.00	0.00	4,447.99	26,473.43	0.00	7,999.60	38,921.02
	Beas Zárate Carlos	0.00	0.00	0.00	0.00	0.00	0.00	0.00	0.00	0.00	40,000.00	0.00	40,000.00
	Burgos Triano José Enrique	0.00	0.00	0.00	0.00	0.00	0.00	0.00	40,000.00	0.00	0.00	0.00	40,000.00
	Cabrera Díaz Elisa	5,359.90	13,098.19	291.95	0.00	9,191.96	0.00	0.00	0.00	3,919.66	8,138.34	0.00	40,000.00
	Casas Solís Josefina	0.00	0.00	0.00	0.00	0.00	0.00	0.00	11,992.53	0.00	14,507.47	0.00	26,500.00
	Curjel Ballesteros Arturo	5,850.00	1,500.00	600.00	0.00	4,400.00	0.00	0.00	9,998.00	0.00	0.00	17,652.00	40,000.00




INVESTIGACIÓN

Cuadro 1.15

Resultados del programa de apoyo a la mejora en las condiciones de producción de los miembros del SNI /SNCA, PRO/SNI, por entidad universitaria, 2011 (sub programa 1)

Entidad	Investigador	Tipo de acción apoyada											Total de apoyo autorizado
		Eventos Académicos	Viáticos	Transporte Interno	Transporte Terrestre	Transporte Aéreo	Membresías	Registro en Index	Equipo de Cómputo	Equipo de Laboratorio	Materiales y Manto. De Equipo de Cómputo y Laboratorio	Bibliografía	
	Danyóna Belitskaya Valentinia	0.00	0.00	0.00	0.00	0.00	0.00	0.00	32,000.00	0.00	0.00	8,000.00	40,000.00
	De La Cruz Larios Lino	1,800.00	0.00	0.00	0.00	0.00	0.00	0.00	1,436.00	0.00	35,882.00	0.00	39,118.00
	Escoto Delgadillo Martha	0.00	0.00	0.00	0.00	0.00	0.00	0.00	0.00	22,000.00	0.00	0.00	22,000.00
	Feria Velasco Alfredo Ignacio	0.00	0.00	0.00	0.00	0.00	0.00	0.00	0.00	19,599.36	20,400.64	0.00	40,000.00
	Flores Aguirre Carlos	0.00	9,000.00	1,000.00	0.00	10,000.00	0.00	0.00	12,000.00	8,000.00	0.00	0.00	40,000.00
	García López Pedro Macedonio	0.00	0.00	0.00	0.00	0.00	0.00	0.00	40,000.00	0.00	0.00	0.00	40,000.00
	Garibay Chávez María Guadalupe	6,563.80	3,207.58	2,245.00	0.00	8,635.00	399.00	0.00	18,432.40	0.00	0.00	517.22	40,000.00
	Gómez Velázquez Fabiola Rebeca	0.00	21,544.00	0.00	0.00	18,456.00	0.00	0.00	0.00	0.00	0.00	0.00	40,000.00
	González Eguarte Diego Raymundo	0.00	0.00	0.00	0.00	0.00	2,000.00	0.00	17,391.27	0.00	0.00	20,308.75	39,700.02
	González Garrido José Antonio	0.00	0.00	0.00	0.00	0.00	1,400.00	0.00	11,330.72	27,269.28	0.00	0.00	40,000.00
	Godíño Cabrera Graciela	0.00	0.00	0.00	0.00	0.00	0.00	0.00	28,240.82	0.00	11,759.18	0.00	40,000.00
	González Pérez Miguel Ángel	1,000.00	17,869.00	0.00	0.00	0.00	1,000.00	0.00	15,131.00	5,000.00	0.00	0.00	40,000.00
	Guzmán Dávalos Laura	1,800.00	9,268.48	373.17	0.00	9,708.00	2,740.00	0.00	1,199.00	0.00	14,911.35	0.00	40,000.00
	Hernández González Maricela	5,300.00	17,342.00	500.00	0.00	0.00	900.00	0.00	15,958.00	0.00	0.00	0.00	40,000.00
	Juárez González Higinio Alejandro Jorge	0.00	0.00	0.00	0.00	0.00	1,444.20	0.00	11,881.04	25,000.00	0.00	1,674.76	40,000.00
	López Pérez Silvia Josefina	1,000.00	0.00	0.00	0.00	0.00	1,200.00	0.00	7,772.00	22,558.11	6,809.20	0.00	39,339.31
	López Uriarte Ernesto	0.00	0.00	0.00	0.00	0.00	0.00	0.00	40,000.00	0.00	0.00	0.00	40,000.00
	Macías Rodríguez Miguel Ángel	0.00	0.00	0.00	0.00	0.00	0.00	0.00	33,651.00	6,349.00	0.00	0.00	40,000.00
	Martínez Sánchez Félix Hector	8,330.00	7,790.00	0.00	0.00	0.00	2,128.00	0.00	21,327.00	0.00	0.00	0.00	39,575.00
	Mayoral Gutiérrez Luis Alfredo	0.00	0.00	0.00	0.00	0.00	0.00	0.00	28,000.00	0.00	9,000.00	3,000.00	40,000.00
	Medina Ceja Laura Guadalupe	0.00	0.00	0.00	0.00	0.00	0.00	0.00	11,007.01	23,100.00	1,392.99	0.00	35,500.00
	Medina Urrutia Victor Manuel	0.00	0.00	0.00	0.00	22,000.00	0.00	0.00	0.00	0.00	0.00	0.00	22,000.00
	Mena Munguía Salvador	0.00	0.00	0.00	0.00	0.00	0.00	0.00	34,497.00	0.00	0.00	5,503.00	40,000.00
	Morales Rivera Moisés Martín	0.00	0.00	0.00	0.00	0.00	0.00	0.00	10,000.00	30,000.00	0.00	0.00	40,000.00
	Morales Villagrán Alberto	0.00	0.00	0.00	0.00	0.00	0.00	0.00	0.00	39,999.12	0.00	0.00	39,999.12
	Moya Raygoza Gustavo	0.00	0.00	0.00	0.00	0.00	1,662.10	0.00	0.00	38,000.00	0.00	0.00	39,662.10
	Muñoz Urias Alejandro	1,849.97	5,089.00	660.00	0.00	2,522.29	0.00	0.00	0.00	10,221.00	0.00	3,907.74	24,250.00
	Navarrete Heredia José Luis	0.00	0.00	0.00	0.00	0.00	3,247.04	0.00	29,184.97	7,567.99	0.00	0.00	40,000.00
	Orozco Medina Martha Georgina	0.00	0.00	0.00	0.00	0.00	0.00	0.00	22,398.00	17,602.00	0.00	0.00	40,000.00
	Ortiz Rueda Gerardo Alfonso	2,660.00	19,177.00	1,500.00	0.00	5,717.00	0.00	0.00	9,597.00	0.00	1,349.00	0.00	40,000.00




INVESTIGACIÓN

Cuadro 1.15

Resultados del programa de apoyo a la mejora en las condiciones de producción de los miembros del SNI /SNCA, PRO/SNI, por entidad universitaria, 2011 (sub programa 1)

Entidad	Investigador	Tipo de acción apoyada										Total de apoyo autorizado	
		Eventos Académicos	Viáticos	Transporte Interno	Transporte Terrestre	Transporte Aéreo	Membresías	Registro en Index	Equipo de Cómputo	Equipo de Laboratorio	Materiales y Manto. De Equipo de Cómputo y Laboratorio		Bibliografía
	Ortuño Sahagún Daniel	6,770.00	0.00	0.00	0.00	0.00	0.00	0.00	24,360.00	0.00	2,120.00	0.00	33,250.00
	Padilla Vargas Maria Antonia	1,900.00	4,180.00	300.00	0.00	5,470.00	0.00	0.00	11,344.00	231.00	0.00	1,575.00	25,000.00
	Pimienta Barríos Eulogio	0.00	0.00	0.00	0.00	0.00	0.00	0.00	0.00	0.00	0.00	0.00	-
	Ramírez Hernández Blanca Catalina	0.00	0.00	0.00	0.00	0.00	0.00	0.00	0.00	33,250.00	0.00	0.00	33,250.00
	Ramírez Romero Ricardo	0.00	0.00	0.00	0.00	0.00	0.00	0.00	5,000.00	10,550.00	13,250.00	2,200.00	31,000.00
	Ramos Ibarra María Luisa	1,800.00	0.00	0.00	0.00	0.00	0.00	0.00	12,864.40	0.00	25,335.60	0.00	40,000.00
	Ramos Loyo Julieta	0.00	0.00	0.00	0.00	1,500.00	3,780.00	6,850.00	11,524.28	6,905.72	440.00	0.00	31,000.00
	Rangel Bernal Nora Edith	2,660.00	19,217.60	1,530.00	0.00	5,717.60	0.00	0.00	0.00	10,874.80	0.00	0.00	40,000.00
	Reyes Ruiz Francisco Javier	1,000.00	4,763.00	1,000.00	0.00	0.00	0.00	0.00	19,000.00	0.00	1,956.00	7,000.00	34,719.00
	Rojas López Mónica Elizabeth	5,337.00	9,566.50	457.94	0.00	6,305.39	0.00	0.00	2,500.00	14,832.04	0.00	1,001.13	40,000.00
	Ríos Jara Eduardo	4,721.00	10,690.11	1,000.00	0.00	6,886.00	500.00	0.00	16,202.89	0.00	0.00	0.00	40,000.00
	Rivera Cervantes Martha Catalina	0.00	0.00	0.00	0.00	0.00	0.00	0.00	0.00	0.00	40,000.00	0.00	40,000.00
	Rodríguez Alcántara María Olivia	2,800.00	0.00	0.00	0.00	0.00	1,021.00	0.00	36,179.00	0.00	0.00	0.00	40,000.00
	Rodríguez Contreras Aarón	5,400.00	11,880.00	2,536.00	0.00	0.00	4,402.68	0.00	9,031.32	0.00	0.00	0.00	33,250.00
	Rodríguez Macías Ramón	0.00	0.00	0.00	0.00	0.00	0.00	0.00	40,000.00	0.00	0.00	0.00	40,000.00
	Rodríguez Pérez María Elena	0.00	2,478.56	1,115.83	0.00	36,405.61	0.00	0.00	0.00	0.00	0.00	0.00	40,000.00
	Rodríguez Zaragoza Fabián Alejandro	0.00	0.00	172.18	0.00	3,814.00	0.00	0.00	0.00	36,013.82	0.00	0.00	40,000.00
	Ron Parra José	0.00	0.00	0.00	0.00	0.00	800.00	0.00	8,883.00	30,317.00	0.00	0.00	40,000.00
	Ruiz López Mario Alberto	0.00	0.00	0.00	0.00	0.00	0.00	0.00	24,250.00	0.00	0.00	0.00	24,250.00
	Sánchez González José De Jesús	0.00	0.00	0.00	0.00	0.00	0.00	0.00	10,000.00	30,000.00	0.00	0.00	40,000.00
	Sánchez Hernández Carla Vanessa	0.00	0.00	0.00	0.00	0.00	0.00	0.00	0.00	22,000.00	0.00	0.00	22,000.00
	Santa Cruz Rovakaba Fernando	0.00	0.00	0.00	0.00	0.00	0.00	0.00	21,000.00	16,250.00	1,615.00	0.00	38,865.00
	Santerre Lucas Anne Helene Marguerite	0.00	0.00	0.00	0.00	0.00	0.00	0.00	7,250.00	0.00	17,000.00	0.00	24,250.00
	Torres Ceja Carlos De Jesús	0.00	0.00	0.00	0.00	0.00	0.00	0.00	21,999.00	13,999.00	0.00	4,002.00	40,000.00
	Ureña Guerrero Mónica Elsa	0.00	0.00	0.00	0.00	0.00	0.00	0.00	0.00	40,000.00	0.00	0.00	40,000.00
	Uribe Mu Claudia Aurora	1,500.00	5,290.00	0.00	0.00	2,447.29	350.00	0.00	0.00	0.00	14,144.59	518.12	24,250.00
	Valerio Dos Santos Cristiano	0.00	0.00	0.00	0.00	0.00	0.00	0.00	20,265.20	0.00	0.00	0.00	20,265.20
	Vargas Ponce Ofelia	1,350.00	0.00	0.00	0.00	0.00	0.00	0.00	0.00	15,078.84	23,571.16	0.00	40,000.00
	Vázquez Bolaños Miguel	0.00	0.00	0.00	0.00	0.00	0.00	0.00	40,000.00	0.00	0.00	0.00	40,000.00
	Vázquez García José Antonio	0.00	0.00	0.00	0.00	0.00	0.00	0.00	16,482.00	1,851.98	3,666.02	0.00	22,000.00




INVESTIGACIÓN

Cuadro 1.15

Resultados del programa de apoyo a la mejora en las condiciones de producción de los miembros del SNI /SNCA, PRO/SNI, por entidad universitaria, 2011 (sub programa 1)

Entidad	Investigador	Tipo de acción apoyada										Total de apoyo autorizado	
		Eventos Académicos	Viáticos	Transporte Interno	Transporte Terrestre	Transporte Aéreo	Membresías	Registro en Index	Equipo de Cómputo	Equipo de Laboratorio	Materiales y Manto. De Equipo de Cómputo y Laboratorio	Bibliografía	
	Vázquez García Marcelino	0.00	0.00	0.00	0.00	0.00	0.00	0.00	0.00	22,000.00	0.00	0.00	22,000.00
	Villagómez Zavala Andrés Fabián	0.00	0.00	0.00	0.00	0.00	0.00	0.00	35,412.00	0.00	4,588.00	0.00	40,000.00
	Villalobos Arámbula Alma Rosa	11,725.00	0.00	0.00	0.00	17,143.00	0.00	0.00	0.00	0.00	6,632.00	0.00	35,500.00
	Zatseva Galina Petrovna	0.00	0.00	0.00	0.00	0.00	0.00	0.00	0.00	33,250.00	0.00	0.00	33,250.00
	Zamora Notera Juan Francisco	0.00	0.00	0.00	0.00	0.00	0.00	0.00	40,000.00	0.00	0.00	0.00	40,000.00
	Zafudo Hernández Julia	2,750.00	1,756.48	1,000.00	0.00	4,977.00	0.00	0.00	18,266.52	0.00	0.00	0.00	28,750.00
	Zarabozo Enriquez De Rivera Daniel	0.00	0.00	0.00	0.00	0.00	0.00	0.00	39,976.88	0.00	0.00	0.00	39,976.88
CUCEA	Acosta Silva Adrián	0.00	0.00	0.00	0.00	0.00	0.00	0.00	15,787.24	0.00	0.00	5,000.00	20,787.24
	Aguilar Villanueva Luis Fernando	0.00	0.00	0.00	0.00	0.00	0.00	0.00	21,994.00	0.00	0.00	0.00	21,994.00
	Arechavala Vargas Ricardo	0.00	0.00	0.00	0.00	0.00	0.00	0.00	23,999.00	0.00	0.00	0.00	23,999.00
	Arroyo Alejandro J. Jesús	0.00	2,158.15	0.00	2,100.00	0.00	2,812.00	0.00	26,990.00	0.00	5,654.11	249.00	39,963.26
	Calleja Fierdo María Margarita	0.00	0.00	0.00	0.00	0.00	1,059.68	0.00	38,852.99	0.00	0.00	0.00	39,912.67
	Carrillo Regalado Salvador	0.00	0.00	0.00	0.00	0.00	0.00	0.00	34,195.00	0.00	0.00	0.00	34,195.00
	Castillo Girón Victor Manuel	4,500.00	0.00	0.00	0.00	0.00	0.00	0.00	30,837.00	0.00	0.00	0.00	35,337.00
	Chavarín Rodríguez Antonio	0.00	0.00	0.00	0.00	0.00	700.00	0.00	20,956.02	0.00	1,249.00	3,500.00	26,405.02
	Contreras Cuevas Angélica	2,774.64	0.00	0.00	0.00	20,372.38	1,209.35	0.00	15,601.59	0.00	0.00	0.00	39,957.96
	Coronado Ramírez Semei Leopoldo	0.00	0.00	0.00	0.00	0.00	0.00	0.00	39,996.00	0.00	0.00	0.00	39,996.00
	Correa Cortez María Esmeralda	0.00	0.00	0.00	0.00	0.00	0.00	0.00	24,054.06	0.00	0.00	0.00	24,054.06
	Cortez Yactayo Willy Walter	0.00	0.00	0.00	0.00	0.00	0.00	0.00	23,000.00	0.00	1,800.00	15,199.00	39,999.00
	Cota Yáñez María Del Rosario	0.00	0.00	0.00	0.00	0.00	0.00	0.00	22,267.00	0.00	0.00	0.00	22,267.00
	De Ledín Arias Adrián	1,390.00	2,673.00	600.00	0.00	2,796.56	0.00	1,033.21	21,998.00	0.00	0.00	2,759.23	33,250.00
	Espinoza Ramírez Rafael Salvador	0.00	0.00	0.00	0.00	0.00	0.00	0.00	0.00	0.00	0.00	40,000.00	40,000.00
	Figueroa Neri Aimé	0.00	0.00	0.00	0.00	0.00	0.00	0.00	37,278.00	2,722.00	0.00	0.00	40,000.00
	Fong Reynoso Carlos	20,501.00	0.00	0.00	0.00	0.00	0.00	0.00	19,499.00	0.00	0.00	0.00	40,000.00
	García Báliz María Luisa	0.00	3,787.00	895.08	0.00	0.00	1,700.00	0.00	17,589.92	0.00	0.00	0.00	23,972.00
	Gatica Arreola Leonardo Adalberto	0.00	0.00	0.00	0.00	0.00	0.00	0.00	21,994.10	0.00	0.00	6,755.90	28,750.00
	Gaytán Cortés Juan	5,700.00	6,500.00	2,260.00	0.00	6,753.00	0.00	0.00	18,691.20	0.00	0.00	0.00	39,904.20
	Gómez Nieves Salvador	1,150.00	7,200.00	5,000.00	0.00	16,520.00	0.00	0.00	0.00	0.00	2,016.00	8,114.00	40,000.00
	González Castolo Ivan Carlos	8,542.18	0.00	0.00	0.00	0.00	393.30	0.00	13,537.00	0.00	0.00	0.00	22,472.48
	González Rodríguez Sergio Manuel	0.00	5,746.70	660.00	0.00	15,612.00	700.00	0.00	0.00	0.00	0.00	7,281.30	30,000.00
	Hernández Castañeda María Del Rosario	0.00	0.00	0.00	0.00	0.00	0.00	0.00	39,174.00	0.00	0.00	0.00	39,174.00




INVESTIGACIÓN

Cuadro 1.15

Resultados del programa de apoyo a la mejora en las condiciones de producción de los miembros del SNI /SNCA, PRO/SNI, por entidad universitaria, 2011 (sub programa 1)

Entidad	Investigador	Tipo de acción apoyada										Total de apoyo autorizado	
		Eventos Académicos	Viáticos	Transporte Interno	Transporte Terrestre	Transporte Aéreo	Membresías	Registro en Index	Equipo de Cómputo	Equipo de Laboratorio	Materiales y Manto. De Equipo de Cómputo y Laboratorio	Bibliografía	
	Hernández Gallardo Sara Catalina	1,000.00	16,100.00	2,600.00	0.00	0.00	800.00	0.00	19,500.00	0.00	0.00	0.00	40,000.00
	Jalón Jiménez Bernardo	0.00	0.00	0.00	0.00	0.00	0.00	0.00	22,000.00	0.00	0.00	2,250.00	24,250.00
	Jiménez Huerta Edith Rosario	0.00	0.00	0.00	0.00	0.00	0.00	0.00	39,976.01	0.00	0.00	0.00	39,976.01
	López Martín Cuahtémoc	0.00	0.00	0.00	0.00	0.00	0.00	0.00	32,198.00	0.00	5,522.60	2,238.60	39,959.20
	Marum Espinosa Eila	0.00	0.00	0.00	0.00	0.00	2,100.00	0.00	37,343.47	0.00	556.53	0.00	40,000.00
	Okabe Taku	0.00	0.00	0.00	0.00	0.00	0.00	0.00	34,144.00	0.00	0.00	0.00	34,144.00
	Orozco Abarado Javier	0.00	25,000.00	5,000.00	0.00	10,000.00	0.00	0.00	0.00	0.00	0.00	0.00	40,000.00
	Plazola Zamora Laura	2,740.00	6,500.00	2,000.00	0.00	4,340.00	600.00	0.00	16,000.00	0.00	0.00	1,070.00	33,250.00
	Ramírez Grajeda Mauricio	0.00	0.00	0.00	0.00	0.00	0.00	0.00	30,000.00	0.00	0.00	10,000.00	40,000.00
	Ramírez Rodríguez Juan Carlos	0.00	6,154.05	1,045.63	0.00	2,505.32	1,500.00	0.00	14,213.00	0.00	0.00	14,582.00	40,000.00
	Riojex López Carlos	0.00	1,500.00	0.00	0.00	0.00	0.00	0.00	25,000.00	0.00	0.00	0.00	26,500.00
	Rivera Vargas María Isabel	0.00	0.00	0.00	0.00	0.00	1,400.00	0.00	23,897.00	0.00	6,995.00	0.00	32,292.00
	Romero Morett Martín Guadalupe	0.00	0.00	0.00	0.00	0.00	0.00	0.00	23,990.00	0.00	0.00	260.00	24,250.00
	Romo Morales Jesús Gerardo	0.00	0.00	0.00	0.00	0.00	0.00	0.00	26,925.00	0.00	12,999.00	0.00	39,924.00
	Ruiz Porras Antonio	0.00	1,000.00	0.00	0.00	0.00	0.00	0.00	23,250.00	0.00	0.00	0.00	24,250.00
	Sánchez Bernal Antonio	0.00	4,101.01	1,214.85	0.00	0.00	1,700.00	0.00	16,956.14	0.00	0.00	0.00	23,972.00
	Sánchez Gutiérrez José	3,700.00	6,700.00	2,200.00	0.00	6,753.00	0.00	0.00	18,691.20	0.00	0.00	0.00	38,044.20
	Sandoval Bravo Salvador	0.00	0.00	0.00	0.00	0.00	0.00	0.00	36,200.00	0.00	3,800.00	0.00	40,000.00
	Soria Romo Rigoberto	7,500.00	10,660.00	3,660.00	0.00	0.00	1,800.00	0.00	9,630.00	0.00	0.00	0.00	33,250.00
	Valdéz Zepeda Andrés	0.00	0.00	0.00	0.00	0.00	0.00	0.00	33,705.58	0.00	0.00	6,294.42	40,000.00
	Vargas Hernández José Guadalupe	0.00	1,700.10	2,105.90	0.00	15,196.00	0.00	0.00	20,998.00	0.00	0.00	0.00	40,000.00
	Venduzco Chávez Basilio	2,881.20	17,613.14	1,635.19	0.00	16,550.08	0.00	0.00	0.00	0.00	0.00	0.00	38,679.61
CUCEI	Aceves De La Cruz Fermín	0.00	0.00	0.00	0.00	0.00	0.00	0.00	31,000.00	0.00	0.00	0.00	31,000.00
	Alanís García Alma Yolanda	0.00	0.00	0.00	0.00	0.00	4,000.00	0.00	29,000.00	0.00	0.00	7,000.00	40,000.00
	Alcaráz González Víctor	0.00	0.00	0.00	0.00	0.00	0.00	0.00	38,086.00	0.00	1,914.00	0.00	40,000.00
	Azara Daniel Nancy Guadalupe	0.00	0.00	0.00	0.00	0.00	3,598.73	0.00	20,554.00	0.00	15,847.27	0.00	40,000.00
	Arellano Ceja Jesús	0.00	0.00	0.00	0.00	0.00	0.00	0.00	18,838.40	0.00	20,161.60	0.00	39,000.00
	Arellano Martínez Martín Rigoberto	0.00	0.00	0.00	0.00	0.00	4,050.00	0.00	8,499.00	0.00	19,044.00	8,407.00	40,000.00
	Arriola Guevara Enrique	0.00	0.00	270.00	0.00	0.00	0.00	11,000.00	8,500.00	0.00	2,230.00	0.00	22,000.00
	Bárceñas Soto Maximiliano	0.00	0.00	0.00	0.00	0.00	0.00	0.00	0.00	0.00	40,000.00	0.00	40,000.00




INVESTIGACIÓN

Cuadro 1.15

Resultados del programa de apoyo a la mejora en las condiciones de producción de los miembros del SNI /SNCA, PRO/SNI, por entidad universitaria, 2011 (sub programa 1)

Entidad	Investigador	Tipo de acción apoyada										Total de apoyo autorizado	
		Eventos Académicos	Viáticos	Transporte Interno	Transporte Terrestre	Transporte Aéreo	Membresías	Registro en Index	Equipo de Cómputo	Equipo de Laboratorio	Materiales y Manto. De Equipo de Cómputo y Laboratorio	Bibliografía	
	Barocio Espejo Emilio	5,000.00	2,500.00	2,500.00	0.00	0.00	3,000.00	0.00	14,000.00	13,000.00	0.00	0.00	40,000.00
	Bautista Rico Fernando	0.00	0.00	0.00	0.00	0.00	0.00	0.00	29,680.00	0.00	9,705.00	0.00	39,385.00
	Becerra Bracamontes Fausto	0.00	0.00	0.00	0.00	0.00	0.00	0.00	0.00	0.00	40,000.00	0.00	40,000.00
	Blanco Alonso Oscar	0.00	0.00	0.00	0.00	0.00	1,000.00	0.00	0.00	31,627.40	7,372.60	0.00	40,000.00
	Campa Molina Jorge	0.00	0.00	0.00	0.00	0.00	0.00	0.00	40,000.00	0.00	0.00	0.00	40,000.00
	Carbajal Arizaga Gregorio Guadalupe	0.00	0.00	0.00	0.00	0.00	0.00	0.00	10,499.00	0.00	28,222.70	975.00	39,696.70
	Casillas Santana Norberto	3,600.00	2,000.00	1,220.00	0.00	0.00	0.00	0.00	0.00	0.00	33,180.00	0.00	40,000.00
	Castellanos Guzmán Guillermo	0.00	0.00	0.00	0.00	0.00	0.00	0.00	11,866.80	28,000.00	0.00	0.00	39,866.80
	Ceja Andrade Israel	0.00	0.00	0.00	0.00	0.00	0.00	0.00	18,993.00	0.00	3,007.00	0.00	22,000.00
	Chávez Chávez Arturo	0.00	0.00	0.00	0.00	0.00	0.00	0.00	0.00	0.00	24,250.00	0.00	24,250.00
	Córdova López Jesús Antonio	0.00	0.00	0.00	0.00	0.00	0.00	0.00	0.00	24,250.00	0.00	0.00	24,250.00
	Corona González Rosa Ivela	0.00	0.00	0.00	0.00	0.00	0.00	0.00	0.00	14,000.00	17,000.00	0.00	31,000.00
	Corral Escobedo Luis José Herminio	0.00	0.00	0.00	0.00	0.00	1,976.00	0.00	22,047.01	0.00	0.00	166.99	24,190.00
	Cortés Llamas Sara Angélica	0.00	0.00	0.00	0.00	0.00	0.00	0.00	0.00	26,000.00	14,000.00	0.00	40,000.00
	Cortés Ortega Jorge Alberto	0.00	0.00	0.00	0.00	0.00	0.00	0.00	0.00	0.00	40,000.00	0.00	40,000.00
	Cros Fauscheux Anne	0.00	0.00	0.00	0.00	0.00	0.00	0.00	12,550.00	10,750.00	950.00	0.00	24,250.00
	Cruz Barba Luis Emilio	2,000.00	19,000.00	0.00	0.00	19,000.00	0.00	0.00	0.00	0.00	0.00	0.00	40,000.00
	Cruz Gómez Raúl Candetario	0.00	0.00	0.00	0.00	0.00	0.00	0.00	19,620.00	12,009.62	1,500.00	0.00	33,129.62
	Cuvas Jiménez Erik Valdemar	0.00	0.00	0.00	0.00	0.00	0.00	0.00	37,214.16	2,785.84	0.00	0.00	40,000.00
	De La Fuente Acosta Eduardo	8,849.00	0.00	0.00	0.00	24,152.00	0.00	0.00	6,999.00	0.00	0.00	0.00	40,000.00
	Delgado Fornué Ezequiel	0.00	0.00	0.00	0.00	0.00	4,981.82	0.00	0.00	35,018.18	0.00	0.00	40,000.00
	Escalante Vázquez José Inés	0.00	0.00	0.00	0.00	0.00	0.00	0.00	11,998.00	28,002.00	0.00	0.00	40,000.00
	Escobar Hernández Daniel	0.00	0.00	0.00	0.00	0.00	0.00	0.00	40,000.00	0.00	0.00	0.00	40,000.00
	Estrada Girón Yokusherdhigilmara	5,544.25	5,290.39	0.00	0.00	10,510.64	2,245.14	0.00	0.00	16,409.48	0.00	0.00	40,000.00
	Filonov Erefeevich Anatoly	0.00	4,200.00	0.00	2,027.00	0.00	2,500.00	4,100.00	0.00	0.00	11,420.00	0.00	24,247.00




INVESTIGACIÓN

Cuadro 1.15

Resultados del programa de apoyo a la mejora en las condiciones de producción de los miembros del SNI /SNCA, PRO/SNI, por entidad universitaria, 2011 (sub programa 1)

Entidad	Investigador	Tipo de acción apoyada											Total de apoyo autorizado
		Eventos Académicos	Viáticos	Transporte Interno	Transporte Terrestre	Transporte Aéreo	Membresías	Registro en Index	Equipo de Cómputo	Equipo de Laboratorio	Materiales y Manto. De Equipo de Cómputo y Laboratorio	Bibliografía	
	Flores Martínez Martín	0.00	0.00	0.00	0.00	0.00	0.00	0.00	40,000.00	0.00	0.00	0.00	40,000.00
	Flores Moreno Roberto	0.00	0.00	0.00	0.00	0.00	2,000.00	0.00	10,500.00	11,750.00	0.00	0.00	24,250.00
	Flores Núñez Jorge Luis	0.00	0.00	0.00	0.00	0.00	1,877.00	0.00	2,300.00	34,123.00	0.00	1,700.00	40,000.00
	Fuentes Talavera Francisco Javier	1,150.00	0.00	0.00	0.00	0.00	2,015.00	0.00	30,998.00	4,176.00	0.00	871.00	39,210.00
	García Guaderrama Marco Leopoldo	0.00	0.00	0.00	0.00	0.00	0.00	0.00	30,972.00	0.00	0.00	0.00	30,972.00
	García Luna José Luis	0.00	0.00	0.00	0.00	0.00	1,000.00	0.00	24,800.00	0.00	0.00	0.00	25,800.00
	García Sandoval Juan Paulo	0.00	0.00	0.00	0.00	0.00	0.00	0.00	15,746.80	10,753.20	0.00	0.00	26,500.00
	García Torres Guillermo	0.00	0.00	0.00	0.00	0.00	0.00	0.00	40,000.00	0.00	0.00	0.00	40,000.00
	Gómez Rosas Gilberto	5,197.09	0.00	0.00	0.00	0.00	0.00	0.00	15,632.98	12,917.43	6,232.68	0.00	39,980.18
	Gómez Salazar Sergio	0.00	0.00	0.00	0.00	0.00	0.00	0.00	7,985.86	0.00	27,514.14	0.00	35,500.00
	González Álvarez Alejandro	10,000.00	7,801.00	2,700.00	0.00	0.00	0.00	0.00	19,499.00	0.00	0.00	0.00	40,000.00
	González Álvarez Víctor	0.00	14,000.00	2,759.00	0.00	7,700.00	4,041.00	0.00	11,500.00	0.00	0.00	0.00	40,000.00
	González Cruz Ricardo	0.00	0.00	0.00	0.00	0.00	0.00	0.00	0.00	0.00	40,000.00	0.00	40,000.00
	González García Yolanda	0.00	0.00	0.00	0.00	0.00	0.00	0.00	0.00	0.00	40,000.00	0.00	40,000.00
	González Núñez Ruben	4,000.00	6,250.00	270.00	0.00	3,957.00	0.00	0.00	20,677.00	0.00	4,846.00	0.00	40,000.00
	González Ortiz Luis Javier	6,900.00	560.00	420.00	0.00	0.00	0.00	0.00	0.00	0.00	32,000.00	120.00	40,000.00
	González Reynoso Orfil	0.00	0.00	0.00	0.00	0.00	0.00	0.00	31,000.00	0.00	0.00	0.00	31,000.00
	Gorin Thomas	0.00	0.00	0.00	0.00	0.00	0.00	0.00	24,250.00	0.00	0.00	0.00	24,250.00
	Guerrero Ramírez Luis Guillermo	0.00	0.00	0.00	0.00	0.00	0.00	0.00	12,500.00	0.00	27,500.00	0.00	40,000.00
	Gurrola Navarro Marco Antonio	0.00	0.00	0.00	0.00	0.00	0.00	0.00	39,760.20	0.00	0.00	0.00	39,760.20
	Gutiérrez Pulido Humberto	4,120.00	10,000.00	1,715.00	0.00	24,165.00	0.00	0.00	0.00	0.00	0.00	0.00	40,000.00
	Hernández Magdaleno Alfonso Manuel	0.00	0.00	0.00	0.00	0.00	0.00	0.00	40,000.00	0.00	0.00	0.00	40,000.00
	Íñiguez Covarrubias Gilberto	0.00	0.00	0.00	0.00	0.00	0.00	0.00	0.00	0.00	40,000.00	0.00	40,000.00
	Jasso Gastinel Carlos Federico	0.00	0.00	0.00	0.00	0.00	0.00	0.00	1,500.00	12,500.00	12,500.00	0.00	26,500.00
	Jiménez Alemán Omar	0.00	0.00	0.00	0.00	0.00	0.00	0.00	12,000.00	12,250.00	0.00	0.00	24,250.00
	Kemp Simon Nicholas	0.00	0.00	0.00	0.00	0.00	0.00	0.00	40,000.00	0.00	0.00	0.00	40,000.00




INVESTIGACIÓN

Cuadro 1.15

Resultados del programa de apoyo a la mejora en las condiciones de producción de los miembros del SNI /SNCA, PRO/SNI, por entidad universitaria, 2011 (sub programa 1)

Entidad	Investigador	Tipo de acción apoyada										Total de apoyo autorizado	
		Eventos Académicos	Viáticos	Transporte Interno	Transporte Terrestre	Transporte Aéreo	Membresías	Registro en Index	Equipo de Cómputo	Equipo de Laboratorio	Materiales y Manto. De Equipo de Cómputo y Laboratorio		Bibliografía
	Klimov Andrei Borisovich	0.00	0.00	0.00	0.00	0.00	3,480.00	0.00	36,520.00	0.00	0.00	0.00	40,000.00
	López Franco Carlos Alberto	0.00	0.00	0.00	0.00	0.00	3,856.80	0.00	20,554.00	0.00	15,589.20	0.00	40,000.00
	López Roa Rocio Ivette	0.00	0.00	0.00	0.00	0.00	0.00	0.00	38,010.41	0.00	0.00	1,989.59	40,000.00
	López Velázquez Gustavo	0.00	0.00	0.00	0.00	0.00	1,593.00	0.00	38,407.00	0.00	0.00	0.00	40,000.00
	López-Dellamary Toral Fernando Antonio	0.00	0.00	0.00	0.00	0.00	2,000.00	0.00	0.00	0.00	35,000.00	3,000.00	40,000.00
	Luna Zaizar Hilda	0.00	0.00	0.00	0.00	0.00	127.95	0.00	11,826.00	0.00	27,850.29	0.00	39,804.24
	Macías Balleza Emma Rebeca	0.00	0.00	0.00	0.00	0.00	0.00	0.00	0.00	40,000.00	0.00	0.00	40,000.00
	Macías Rodríguez María Esther	0.00	0.00	0.00	0.00	0.00	0.00	0.00	0.00	0.00	40,000.00	0.00	40,000.00
	Madriz Aguilar José Édgar	0.00	0.00	0.00	0.00	0.00	0.00	0.00	40,000.00	0.00	0.00	0.00	40,000.00
	Martínez González Ricardo	2,250.00	0.00	0.00	0.00	0.00	2,233.10	0.00	0.00	28,666.90	0.00	6,850.00	40,000.00
	Márquez González Mayra	0.00	0.00	0.00	0.00	7,674.38	0.00	0.00	9,999.00	0.00	22,326.62	0.00	40,000.00
	Martínez Gómez Álvaro De Jesús	0.00	0.00	0.00	0.00	0.00	0.00	0.00	2,949.00	5,800.00	31,251.00	0.00	40,000.00
	Martínez Ruvalcaba Agustín	2,000.00	19,000.00	0.00	0.00	19,000.00	0.00	0.00	0.00	0.00	0.00	0.00	40,000.00
	Medina Vázquez Agustín Santiago	0.00	0.00	0.00	0.00	0.00	0.00	0.00	27,192.00	1,376.00	6,525.00	3,905.00	38,998.00
	Méndez Acosta Hugo Oscar	0.00	0.00	0.00	0.00	0.00	0.00	0.00	18,414.00	0.00	8,086.00	0.00	26,500.00
	Mendizábal Mijares Eduardo	0.00	5,000.00	270.00	0.00	3,802.00	2,800.00	0.00	0.00	9,465.60	15,602.26	3,060.14	40,000.00
	Mendizábal Ruiz Adriana Patricia	0.00	0.00	0.00	0.00	0.00	0.00	0.00	7,500.00	12,000.00	15,000.00	5,500.00	40,000.00
	Michel Uribe Carlos Rafael	0.00	0.00	0.00	0.00	0.00	0.00	0.00	23,755.20	15,590.04	0.00	0.00	39,345.24
	Monzón César Octavio	0.00	0.00	0.00	0.00	0.00	0.00	0.00	0.00	22,250.00	2,000.00	0.00	24,250.00
	Morales Valencia José Alejandro	0.00	0.00	0.00	0.00	0.00	2,100.00	0.00	22,100.00	0.00	8,500.00	7,300.00	40,000.00
	Moreno González Claudia	0.00	0.00	0.00	0.00	0.00	0.00	0.00	40,000.00	0.00	0.00	0.00	40,000.00
	Muñoz Villegas Carlos Alberto	0.00	0.00	0.00	0.00	0.00	0.00	0.00	39,920.40	0.00	0.00	0.00	39,920.40
	Navauro Jiménez Silvana Guadalupe	0.00	1,421.54	0.00	0.00	1,170.44	1,976.00	0.00	18,952.02	730.00	0.00	0.00	24,250.00
	Nesterov Ilych Alexander	0.00	0.00	0.00	0.00	0.00	7,000.00	0.00	33,000.00	0.00	0.00	0.00	40,000.00
	Núñez Domínguez Sergio Manuel	0.00	0.00	0.00	0.00	0.00	0.00	0.00	0.00	0.00	40,000.00	0.00	40,000.00
	Núñez Ortega Emmanuel	0.00	3,298.97	507.68	0.00	18,039.96	3,818.68	0.00	8,294.00	0.00	1,859.30	1,012.89	36,831.48
	Orozco Guareño Eulogio	0.00	0.00	0.00	0.00	0.00	0.00	0.00	11,948.00	0.00	21,884.50	6,167.50	40,000.00
	Ortega Guadalupe Pedro	0.00	0.00	0.00	0.00	0.00	0.00	0.00	0.00	0.00	40,000.00	0.00	40,000.00
	Pacheco Moisés Fermín Paul	0.00	0.00	0.00	0.00	0.00	0.00	0.00	7,359.00	13,319.12	12,740.15	0.00	33,418.27
	Palacios Hernández Emilio	1,700.00	9,084.00	3,221.00	0.00	0.00	0.00	0.00	25,995.00	0.00	0.00	0.00	40,000.00




INVESTIGACIÓN

Cuadro 1.15

Resultados del programa de apoyo a la mejora en las condiciones de producción de los miembros del SNI /SNCA, PRO/SNI, por entidad universitaria, 2011 (sub programa 1)

Entidad	Investigador	Tipo de acción apoyada										Total de apoyo autorizado	
		Eventos Académicos	Viáticos	Transporte Interno	Transporte Terrestre	Transporte Aéreo	Membresías	Registro en Index	Equipo de Cómputo	Equipo de Laboratorio	Materiales y Manto. De Equipo de Cómputo y Laboratorio	Bibliografía	
	Pelayo Ortiz Carlos	0.00	0.00	0.00	0.00	0.00	0.00	0.00	24,000.00	0.00	16,000.00	0.00	40,000.00
	Pérez Centeno Armando	0.00	0.00	0.00	0.00	0.00	0.00	0.00	0.00	40,000.00	0.00	0.00	40,000.00
	Pérez Cisneros Marco Antonio	0.00	8,561.35	5,932.07	0.00	4,432.19	0.00	0.00	10,282.89	10,791.50	0.00	0.00	40,000.00
	Pérez López Juan Humberto	0.00	0.00	0.00	0.00	0.00	0.00	0.00	0.00	40,000.00	0.00	0.00	40,000.00
	Poghosyan Kanpetyan Georgi Samuelovich	0.00	6,400.00	0.00	0.00	0.00	1,076.00	0.00	27,997.00	0.00	0.00	0.00	35,473.00
	Puebla Pérez Ana María	0.00	0.00	0.00	0.00	0.00	0.00	0.00	0.00	39,271.80	728.20	0.00	40,000.00
	Puig Arévalo Jorge Emilio	0.00	0.00	0.00	0.00	0.00	2,800.00	0.00	35,998.00	0.00	1,202.00	0.00	40,000.00
	Ramírez Sánchez Hermes Ulises	2,250.00	14,000.00	1,500.00	0.00	0.00	0.00	0.00	0.00	0.00	22,250.00	0.00	40,000.00
	Ramos Larios Gerardo	0.00	0.00	532.00	0.00	4,061.00	0.00	0.00	0.00	0.00	0.00	15,000.00	19,593.00
	Raygoza Panduro Juan José	0.00	0.00	0.00	0.00	0.00	0.00	0.00	40,000.00	0.00	0.00	0.00	40,000.00
	Reyes González Ignacio	0.00	0.00	0.00	0.00	0.00	0.00	0.00	7,500.00	32,500.00	0.00	0.00	40,000.00
	Rivera Domínguez Jorge	0.00	0.00	0.00	0.00	0.00	0.00	0.00	26,999.00	9,864.15	3,131.99	0.00	39,995.14
	Robledo Ortiz Jorge Ramón	0.00	5,350.00	0.00	0.00	1,766.00	0.00	0.00	31,285.00	1,599.00	0.00	0.00	40,000.00
	Romero Ibarra José Luis	0.00	0.00	0.00	0.00	0.00	0.00	0.00	0.00	22,802.58	0.00	8,197.42	31,000.00
	Ruiz Quezada Sandra Luz	0.00	0.00	0.00	0.00	0.00	0.00	0.00	0.00	0.00	40,000.00	0.00	40,000.00
	Ruiz Velázquez Eduardo	0.00	390.00	664.08	0.00	0.00	0.00	0.00	29,945.92	0.00	0.00	0.00	31,000.00
	Sainz Abascal Isabel	0.00	0.00	0.00	0.00	0.00	0.00	0.00	20,898.00	0.00	0.00	0.00	20,898.00
	Salcedo Pérez Eduardo	0.00	0.00	0.00	0.00	0.00	0.00	0.00	21,949.00	9,904.00	8,134.00	0.00	39,987.00
	Sánchez Díaz Juan Carlos	5,000.00	11,500.00	500.00	0.00	4,000.00	0.00	0.00	5,162.00	0.00	13,838.00	0.00	40,000.00
	Sanjuan Dueñas Rubén	0.00	0.00	0.00	0.00	0.00	0.00	0.00	0.00	35,500.00	4,500.00	0.00	40,000.00
	Santana Arana Miguel Ángel	4,000.00	0.00	0.00	0.00	0.00	0.00	0.00	2,457.87	33,542.13	0.00	0.00	40,000.00
	Silva Guzmán José Antonio	0.00	0.00	0.00	0.00	0.00	0.00	0.00	40,000.00	0.00	0.00	0.00	40,000.00
	Solis Pacheco Josué Raymundo	2,000.00	0.00	0.00	0.00	0.00	0.00	0.00	24,500.00	0.00	0.00	0.00	26,500.00
	Solis Perales Gualberto Celestino	0.00	0.00	0.00	0.00	0.00	0.00	0.00	38,700.31	0.00	1,299.69	0.00	40,000.00
	Soltero Martínez J. Félix Armando	0.00	0.00	0.00	0.00	0.00	0.00	0.00	0.00	31,000.00	0.00	0.00	31,000.00
	Soto García Víctor Manuel	0.00	0.00	0.00	0.00	0.00	0.00	0.00	26,140.00	0.00	0.00	0.00	26,140.00
	Tchumakov Nadejenski Sergei Michalovich	0.00	0.00	0.00	0.00	0.00	0.00	0.00	38,549.00	0.00	0.00	0.00	38,549.00
	Tereshchenko Iryna	0.00	0.00	0.00	0.00	0.00	2,200.00	0.00	12,448.88	0.00	9,600.00	0.00	24,248.88
	Toriz González Guillermo	0.00	0.00	0.00	0.00	0.00	2,500.00	0.00	0.00	24,000.00	0.00	0.00	26,500.00
	Torres Viteña María Refugio	0.00	0.00	0.00	0.00	0.00	4,000.00	0.00	0.00	0.00	36,000.00	0.00	40,000.00
	Uribe Campos Felipe Alejandro	0.00	0.00	0.00	0.00	0.00	1,655.26	0.00	1,390.47	32,024.25	4,930.02	0.00	40,000.00
	Yakhno Alexander	3,000.00	7,500.00	0.00	0.00	25,000.00	0.00	0.00	0.00	0.00	0.00	0.00	35,500.00




INVESTIGACIÓN

Cuadro 1.15

Resultados del programa de apoyo a la mejora en las condiciones de producción de los miembros del SNI /SNCA, PRO/SNI, por entidad universitaria, 2011 (sub programa 1)

Entidad	Investigador	Tipo de acción apoyada											Total de apoyo autorizado
		Eventos Académicos	Viáticos	Transporte Interno	Transporte Terrestre	Transporte Aéreo	Membresías	Registro en Index	Equipo de Cómputo	Equipo de Laboratorio	Materiales y Manto. De Equipo de Cómputo y Laboratorio	Bibliografía	
	Zaldívar Navarro Daniel	0.00	0.00	0.00	0.00	0.00	0.00	0.00	30,000.00	1,000.00	0.00	0.00	31,000.00
	Zamudio Ojeda Adalberto	0.00	0.00	0.00	0.00	0.00	0.00	0.00	0.00	40,000.00	0.00	0.00	40,000.00
	Zárate Del Valle Pedro Faustino	6,800.00	11,180.00	1,620.00	2,200.00	9,000.00	4,200.00	0.00	0.00	0.00	5,000.00	0.00	40,000.00
CUCS	Aldrete Rodríguez María Guadalupe	0.00	0.00	0.00	0.00	0.00	0.00	0.00	24,250.00	0.00	0.00	0.00	24,250.00
	Alvarado Navarro Anabel	0.00	0.00	0.00	0.00	0.00	0.00	0.00	0.00	16,347.30	23,652.70	0.00	40,000.00
	Álvarez Rodríguez Bertha Adriana	0.00	0.00	0.00	0.00	0.00	0.00	0.00	11,908.00	28,051.87	0.00	0.00	39,959.87
	Aranda Beltrán Carolina	0.00	0.00	0.00	0.00	0.00	0.00	0.00	22,497.00	0.00	0.00	0.00	22,497.00
	Arias Merino Elva Dolores	4,095.00	21,110.00	0.00	0.00	12,000.00	2,795.00	0.00	0.00	0.00	0.00	0.00	40,000.00
	Armendáriz Borunda Juan Socorro	4,686.95	7,089.25	1,383.22	0.00	21,788.80	5,051.78	0.00	0.00	0.00	0.00	0.00	40,000.00
	Ayala Madrigal María De La Luz	0.00	0.00	0.00	0.00	0.00	0.00	0.00	0.00	0.00	40,000.00	0.00	40,000.00
	Bueno Topete Miriam Ruth	0.00	0.00	0.00	0.00	0.00	0.00	0.00	0.00	0.00	40,000.00	0.00	40,000.00
	Cabrera Pivaral Carlos Enrique	0.00	9,000.00	0.00	0.00	22,000.00	0.00	0.00	9,000.00	0.00	0.00	0.00	40,000.00
	Cardona Muñoz Ernesto Germán	0.00	0.00	0.00	0.00	0.00	0.00	0.00	22,499.00	17,109.66	0.00	0.00	39,608.66
	Celis De La Rosa Alfredo De Jesús	0.00	0.00	0.00	0.00	0.00	0.00	0.00	39,383.55	0.00	0.00	0.00	39,383.55
	Chan Gamboa Elsy Claudia	4,000.00	3,500.00	800.00	0.00	15,083.00	0.00	0.00	12,577.00	0.00	0.00	4,040.00	40,000.00
	Corona Rivera Alfredo	0.00	0.00	0.00	0.00	0.00	0.00	0.00	15,866.00	0.00	0.00	6,445.00	22,311.00
	Corona Rivera Jorge Roman	1,500.00	5,500.00	500.00	0.00	5,557.00	0.00	0.00	26,943.00	0.00	0.00	0.00	40,000.00
	Corona Sánchez Esther Guadalupe	0.00	0.00	0.00	0.00	0.00	0.00	0.00	35,960.60	4,039.40	0.00	0.00	40,000.00
	Dañeri Navarro Adrián	0.00	0.00	0.00	0.00	0.00	0.00	0.00	15,999.00	0.00	23,949.36	0.00	39,948.36
	Dávalos Rodríguez Nory Omayra	1,830.00	17,152.49	1,236.45	0.00	19,340.52	0.00	0.00	0.00	0.00	0.00	0.00	39,559.46
	Del Toro Arreola Susana	0.00	0.00	0.00	0.00	0.00	0.00	0.00	10,499.00	0.00	29,467.88	0.00	39,966.88
	Delgado Rizo Vidal	0.00	0.00	0.00	0.00	0.00	0.00	0.00	28,551.08	0.00	11,448.92	0.00	40,000.00
	Fafutis Morris Mary	0.00	24,902.00	0.00	0.00	6,473.00	0.00	0.00	0.00	8,625.00	0.00	0.00	40,000.00
	Fierro González Nora Alma	0.00	0.00	0.00	0.00	0.00	0.00	0.00	0.00	19,529.76	19,401.39	0.00	38,931.15
	Flores Alvarado Luis Javier	0.00	0.00	0.00	0.00	0.00	0.00	0.00	29,997.00	4,342.40	0.00	0.00	34,339.40
	Galván Ramírez Ma. De La Luz	6,793.65	3,250.97	1,676.00	0.00	0.00	0.00	0.00	0.00	5,000.00	21,151.56	2,127.82	40,000.00
	Gálvez Gastelum Francisco Javier	0.00	0.00	0.00	0.00	0.00	0.00	0.00	0.00	14,778.40	12,033.84	0.00	26,812.24
	García Bañuelos Jesús Javier	0.00	0.00	0.00	0.00	0.00	0.00	0.00	9,999.00	0.00	30,000.00	0.00	39,999.00
	García Cruz Diana	3,289.82	0.00	650.00	0.00	18,428.18	0.00	0.00	17,632.00	0.00	0.00	0.00	40,000.00




INVESTIGACIÓN

Cuadro 1.15

Resultados del programa de apoyo a la mejora en las condiciones de producción de los miembros del SNI /SNCA, PRO/SNI, por entidad universitaria, 2011 (sub programa 1)

Entidad	Investigador	Tipo de acción apoyada											Total de apoyo autorizado
		Eventos Académicos	Viáticos	Transporte Interno	Transporte Terrestre	Transporte Aéreo	Membresías	Registro en Index	Equipo de Cómputo	Equipo de Laboratorio	Materiales y Manto. De Equipo de Cómputo y Laboratorio	Bibliografía	
	García García Guillermo	0.00	0.00	0.00	0.00	0.00	0.00	0.00	12,427.00	16,208.10	10,835.32	0.00	39,470.42
	García Iglesias Trinidad	0.00	0.00	0.00	0.00	0.00	0.00	0.00	0.00	11,695.82	27,771.56	0.00	39,467.38
	Gómez Lomelí Zola Margarita	0.00	0.00	0.00	0.00	0.00	0.00	0.00	24,250.00	0.00	0.00	0.00	24,250.00
	Gómez Meda Belinda Claudia	0.00	0.00	0.00	0.00	0.00	0.00	0.00	0.00	0.00	40,000.00	0.00	40,000.00
	González Castañeda Rocío Elizabeth	0.00	0.00	0.00	0.00	0.00	0.00	0.00	0.00	0.00	23,750.00	0.00	23,750.00
	González Díaz Esteban	0.00	0.00	0.00	0.00	0.00	0.00	0.00	10,137.00	0.00	13,920.00	0.00	24,057.00
	González Pérez Guillermo Julián	7,106.93	15,202.44	2,194.30	0.00	15,496.33	0.00	0.00	0.00	0.00	0.00	0.00	40,000.00
	González Ramella Ramón	5,600.00	0.00	0.00	0.00	34,221.00	0.00	0.00	0.00	0.00	0.00	0.00	39,821.00
	Guerrero Velázquez Celia	0.00	0.00	0.00	0.00	0.00	0.00	0.00	9,000.00	0.00	15,250.00	0.00	24,250.00
	Gurola Díaz Carmen Magdalena	0.00	0.00	0.00	0.00	0.00	0.00	0.00	2,306.00	37,693.54	0.00	0.00	39,999.54
	Guérrez Rubio Susan Andrea	0.00	0.00	0.00	0.00	0.00	0.00	0.00	24,213.00	0.00	11,971.20	3,794.00	39,978.20
	Hernández Nazara Zamira Helena	0.00	0.00	0.00	0.00	0.00	0.00	0.00	11,000.00	0.00	15,500.00	0.00	26,500.00
	Islas Carbajal María Cristina	0.00	0.00	0.00	0.00	0.00	0.00	0.00	0.00	0.00	24,250.00	0.00	24,250.00
	Jáuregui Huerta Fernando	0.00	0.00	0.00	0.00	0.00	0.00	0.00	23,499.00	0.00	0.00	0.00	23,499.00
	Larrosa Haro Alfredo	0.00	0.00	0.00	0.00	0.00	0.00	0.00	40,000.00	0.00	0.00	0.00	40,000.00
	López Cardona María Guadalupe	0.00	0.00	0.00	0.00	0.00	0.00	0.00	15,205.71	24,502.26	0.00	0.00	39,707.97
	Luquín De Anda María Sonia	0.00	0.00	0.00	0.00	0.00	0.00	0.00	17,454.97	6,795.03	0.00	0.00	24,250.00
	Maldonado González Montserrat	0.00	0.00	0.00	0.00	0.00	0.00	0.00	0.00	0.00	24,250.00	0.00	24,250.00
	Márquez Sandoval Yolanda Fabiola	0.00	0.00	0.00	0.00	0.00	0.00	0.00	11,000.00	0.00	6,500.00	6,750.00	24,250.00
	Martín Márquez Beatriz Teresita	0.00	0.00	0.00	0.00	0.00	0.00	0.00	34,896.00	5,101.68	0.00	0.00	39,997.68
	Martínez López Erika	0.00	0.00	0.00	0.00	0.00	0.00	0.00	40,000.00	0.00	0.00	0.00	40,000.00
	Martínez Ramírez Armando	0.00	0.00	0.00	0.00	27,000.00	0.00	0.00	0.00	0.00	0.00	0.00	27,000.00
	Meda Lara Rosa Martha	0.00	3,360.00	1,000.00	0.00	18,200.00	0.00	0.00	12,577.00	0.00	4,863.00	0.00	40,000.00
	Mendoza Magaña María Lúcia	0.00	0.00	0.00	0.00	0.00	0.00	0.00	0.00	0.00	24,250.00	0.00	24,250.00
	Miranda Díaz Alejandra Guillermina	0.00	0.00	0.00	0.00	0.00	0.00	0.00	24,526.28	0.00	15,473.72	0.00	40,000.00
	Morfin Otero María Del Rayo	0.00	0.00	0.00	0.00	0.00	0.00	0.00	8,499.00	14,810.00	941.00	0.00	24,250.00
	Muñoz Valle José Francisco	0.00	0.00	0.00	0.00	0.00	0.00	0.00	26,999.00	0.00	0.00	0.00	26,999.00
	Navarro Hernández Rosa Elena	0.00	0.00	0.00	0.00	0.00	0.00	0.00	5,500.00	23,620.00	6,380.00	0.00	35,500.00
	Oregon Romero Edith	0.00	0.00	0.00	0.00	0.00	0.00	0.00	0.00	0.00	24,250.00	0.00	24,250.00
	Orozco Valerio María De Jesús	0.00	0.00	0.00	0.00	0.00	0.00	0.00	39,691.83	0.00	0.00	0.00	39,691.83




INVESTIGACIÓN

Cuadro 1.15

Resultados del programa de apoyo a la mejora en las condiciones de producción de los miembros del SNI /SNCA, PRO/SNI, por entidad universitaria, 2011 (sub programa 1)

Entidad	Investigador	Tipo de acción apoyada										Total de apoyo autorizado	
		Eventos Académicos	Viáticos	Transporte Interno	Transporte Terrestre	Transporte Aéreo	Membresías	Registro en Index	Equipo de Cómputo	Equipo de Laboratorio	Materiales y Manto. De Equipo de Cómputo y Laboratorio	Bibliografía	
	Padilla Gutiérrez Jorge Ramón	0.00	0.00	0.00	0.00	0.00	0.00	0.00	15,394.10	0.00	24,600.00	0.00	39,994.10
	Palafox Sánchez Claudia Azucena	0.00	0.00	0.00	0.00	0.00	0.00	0.00	24,250.00	0.00	0.00	0.00	24,250.00
	Pando Moreno Manuel	0.00	0.00	0.00	0.00	0.00	0.00	0.00	24,250.00	0.00	0.00	0.00	24,250.00
	Panduro Cerda Arturo	0.00	0.00	0.00	0.00	0.00	10,380.68	0.00	11,657.00	17,962.32	0.00	0.00	40,000.00
	Pereira Suárez Ana Laura	0.00	0.00	0.00	0.00	0.00	0.00	0.00	10,406.36	2,331.11	27,221.00	0.00	39,958.47
	Preciado Serrano María De Lourdes	3,110.00	0.00	0.00	0.00	0.00	0.00	0.00	20,000.00	0.00	0.00	16,890.00	40,000.00
	Quintero Ramos Antonio	0.00	0.00	0.00	0.00	0.00	0.00	0.00	28,147.00	0.00	11,837.80	0.00	39,984.80
	Ramírez Herrera Mario Alberto	0.00	0.00	0.00	0.00	0.00	0.00	0.00	0.00	5,415.90	18,834.10	0.00	24,250.00
	Ramos Márquez Martha Éloisa	0.00	0.00	0.00	0.00	0.00	0.00	0.00	0.00	0.00	40,000.00	0.00	40,000.00
	Ramos Zúñiga Rodrigo	9,887.00	0.00	0.00	0.00	0.00	0.00	0.00	14,837.00	0.00	6,044.76	0.00	30,768.76
	Reynaga Estrada Pedro	0.00	2,663.57	856.73	0.00	15,231.00	383.82	0.00	0.00	20,864.88	0.00	0.00	40,000.00
	Rincón Sánchez Ana Rosa	3,192.54	11,478.28	0.00	0.00	25,213.52	0.00	0.00	0.00	0.00	0.00	0.00	39,884.34
	Rivas Carrillo Jorge David	9,070.32	14,513.21	1,358.53	0.00	15,057.94	0.00	0.00	0.00	0.00	0.00	0.00	40,000.00
	Robles Silva Leticia	0.00	0.00	0.00	0.00	0.00	0.00	0.00	14,000.00	0.00	0.00	0.00	14,000.00
	Rodríguez Noriega Eduardo	0.00	0.00	0.00	0.00	0.00	0.00	0.00	10,757.00	12,954.00	0.00	0.00	23,711.00
	Rojig Melo Granados Enrique Alfonso	0.00	0.00	0.00	0.00	0.00	0.00	0.00	36,998.00	0.00	0.00	0.00	36,998.00
	Román Maldonado Santa María	0.00	0.00	0.00	0.00	0.00	2,600.00	0.00	6,447.40	11,901.92	14,616.00	4,434.68	40,000.00
	Romero Prado Marina María De Jesús	0.00	0.00	0.00	0.00	0.00	0.00	0.00	0.00	0.00	40,000.00	0.00	40,000.00
	Romero Velarde Enrique	0.00	15,599.31	0.00	0.00	0.00	3,066.32	0.00	18,522.41	0.00	0.00	0.00	37,188.04
	Ruiz Madrigal Bertha	0.00	0.00	0.00	0.00	0.00	0.00	0.00	40,000.00	0.00	0.00	0.00	40,000.00
	Ruiz Sandoval José Luis	0.00	0.00	0.00	0.00	0.00	0.00	0.00	24,250.00	0.00	0.00	0.00	24,250.00
	Salazar Estrada José Guadalupe	5,938.71	8,200.00	4,095.00	0.00	7,649.00	1,788.44	0.00	0.00	0.00	0.00	0.00	27,671.15
	Salazar Montes Adriana María	2,170.08	8,360.66	0.00	0.00	14,839.33	0.00	0.00	0.00	14,629.93	0.00	0.00	40,000.00
	Salazar Páramo Mario	0.00	0.00	0.00	0.00	0.00	0.00	0.00	19,499.00	0.00	0.00	0.00	19,499.00
	Sánchez Enrique Sergio	0.00	0.00	0.00	0.00	0.00	0.00	0.00	0.00	0.00	40,000.00	0.00	40,000.00
	Sánchez Orozco Laura Verónica	0.00	0.00	0.00	0.00	0.00	0.00	0.00	1,149.00	0.00	38,851.00	0.00	40,000.00
	Sandoval Rodríguez Ana Soledad	0.00	0.00	0.00	0.00	1,300.00	0.00	0.00	0.00	0.00	38,700.00	0.00	40,000.00
	Sevilla Godínez Rosa Elizabeth	0.00	0.00	0.00	0.00	0.00	0.00	0.00	29,568.80	4,797.00	0.00	4,660.53	39,026.33
	Thavanati Parvathi Kumara Reddy	0.00	0.00	0.00	0.00	0.00	0.00	0.00	0.00	18,560.00	21,440.00	0.00	40,000.00




INVESTIGACIÓN

Cuadro 1.15

Resultados del programa de apoyo a la mejora en las condiciones de producción de los miembros del SNI /SNCA, PRO/SNI, por entidad universitaria, 2011 (sub programa 1)

Entidad	Investigador	Tipo de acción apoyada											Total de apoyo autorizado
		Eventos Académicos	Viáticos	Transporte Interno	Transporte Terrestre	Transporte Aéreo	Membresías	Registro en Index	Equipo de Cómputo	Equipo de Laboratorio	Materiales y Manto. De Equipo de Cómputo y Laboratorio	Bibliografía	
	Torres Mendocsa Blanca Miriam De Gpe.	0.00	0.00	0.00	0.00	0.00	0.00	0.00	28,750.00	0.00	0.00	0.00	28,750.00
	Valadez Figueroa Isabel De La Asunción	1,425.90	23,464.01	2,167.18	0.00	12,930.73	0.00	0.00	0.00	0.00	0.00	0.00	39,987.82
	Valadez Sierra Maria De Los Dolores	3,320.00	33,830.00	0.00	0.00	2,850.00	0.00	0.00	0.00	0.00	0.00	0.00	40,000.00
	Valencia Abundis Silvia	0.00	0.00	0.00	0.00	0.00	0.00	0.00	0.00	0.00	0.00	40,000.00	40,000.00
	Valle Delgadillo Yemina Maribel	0.00	0.00	0.00	0.00	0.00	0.00	0.00	8,200.00	0.00	31,800.00	0.00	40,000.00
	Varela Barraza Julio Agustín	0.00	0.00	0.00	0.00	0.00	0.00	0.00	14,696.04	20,159.41	4,328.00	0.00	39,183.45
	Vázquez Del Mercado Espinoza Mónica	0.00	0.00	0.00	0.00	0.00	0.00	0.00	39,859.50	0.00	0.00	0.00	39,859.50
	Vázquez Garibay Edgar M.	0.00	0.00	0.00	0.00	0.00	0.00	0.00	39,497.62	0.00	0.00	0.00	39,497.62
	Vega López María Guadalupe	13,585.63	8,723.74	2,194.30	15,496.33	0.00	0.00	0.00	0.00	0.00	0.00	0.00	40,000.00
	Villaseñor Bayardo Sergio Javier	5,296.98	20,118.02	0.00	0.00	11,549.00	3,036.00	0.00	0.00	0.00	0.00	0.00	40,000.00
	Villaseñor Cabrera Teresita De Jesús	0.00	0.00	0.00	0.00	0.00	1,250.00	0.00	15,856.00	0.00	0.00	7,044.00	24,250.00
	Vizmanos Lamotte Bárbara	0.00	0.00	0.00	0.00	0.00	0.00	0.00	17,750.00	0.00	6,500.00	0.00	24,250.00
	Zamora Pérez Ana Lourdes	0.00	0.00	0.00	0.00	0.00	0.00	0.00	0.00	0.00	22,000.00	0.00	22,000.00
CUCSH	Aceves González Francisco De Jesús	550.00	8,152.42	469.00	0.00	5,525.00	1,000.00	0.00	23,971.00	0.00	0.00	200.00	39,867.42
	Aguilar González Luz Eugenia Guadalupe	2,433.30	0.00	0.00	0.00	11,816.70	0.00	0.00	10,000.00	0.00	0.00	0.00	24,250.00
	Aldana Rendón Alfonso	0.00	0.00	0.00	0.00	0.00	0.00	0.00	0.00	0.00	0.00	0.00	-
	Arias Rosas Patricia	0.00	140.00	650.00	0.00	0.00	2,200.00	0.00	36,874.00	0.00	0.00	0.00	39,864.00
	Ávila Palafox Ricardo Jacinto	0.00	0.00	0.00	0.00	0.00	0.00	0.00	40,000.00	0.00	0.00	0.00	40,000.00
	Barba Solano Carlos Eduardo	0.00	1,000.00	1,000.00	0.00	5,080.00	0.00	0.00	27,346.01	0.00	0.00	0.00	34,426.01
	Becerra Jiménez Celina Guadalupe	0.00	3,164.31	1,224.00	0.00	0.00	0.00	0.00	16,713.28	0.00	1,633.07	0.00	22,734.66
	Becerra Ramírez José De Jesús	0.00	0.00	0.00	0.00	0.00	0.00	0.00	34,475.00	0.00	0.00	5,525.00	40,000.00
	Bustos Torres Beatriz Adriana	2,551.76	14,415.30	450.00	0.00	0.00	362.67	0.00	16,599.60	0.00	0.00	0.00	34,379.33
	Cabrales Barrajas Luis Felipe	0.00	0.00	1,930.80	0.00	1,773.00	0.00	0.00	26,297.20	0.00	9,998.99	0.00	39,999.99
	Calderón García Rocío	15,482.00	852.00	0.00	0.00	0.00	700.00	0.00	19,190.00	0.00	0.00	0.00	36,224.00
	Carbajal López David	0.00	0.00	0.00	0.00	26,088.00	1,725.00	0.00	11,379.45	0.00	0.00	800.00	39,992.45
	Cardenas Castillo Cristina	4,884.00	6,187.00	1,000.00	0.00	4,248.00	2,000.00	0.00	4,498.00	0.00	0.00	1,433.00	24,250.00
	Casillas Herrera Pablo	1,800.00	15,200.00	3,000.00	0.00	16,500.00	0.00	0.00	3,500.00	0.00	0.00	0.00	40,000.00
	Caudillo Félix Gloria Alicia	0.00	0.00	0.00	0.00	0.00	0.00	0.00	20,696.72	0.00	0.00	0.00	20,696.72
	Cervantes Medina Mario Gerardo	0.00	0.00	0.00	0.00	0.00	0.00	0.00	23,905.55	0.00	0.00	0.00	23,905.55




INVESTIGACIÓN

Cuadro 1.15

Resultados del programa de apoyo a la mejora en las condiciones de producción de los miembros del SNI /SNCA, PRO/SNI, por entidad universitaria, 2011 (sub programa 1)

Entidad	Investigador	Tipo de acción apoyada										Total de apoyo autorizado	
		Eventos Académicos	Viáticos	Transporte Interno	Transporte Terrestre	Transporte Aéreo	Membresías	Registro en Index	Equipo de Computo	Equipo de Laboratorio	Materiales y Manto. De Equipo de Computo y Laboratorio	Bibliografía	
	Chávez Gutiérrez María Rita	350.00	10,850.00	945.00	0.00	0.00	1,200.00	0.00	19,491.00	0.00	5,684.00	0.00	38,520.00
	Chavoya Peña María Luisa	0.00	0.00	0.00	0.00	0.00	0.00	0.00	19,105.00	0.00	2,600.00	2,545.00	24,250.00
	Contreras Acevedo Ramiro	1,200.00	0.00	0.00	0.00	1,578.74	700.00	0.00	22,480.00	0.00	5,742.00	0.00	31,700.74
	Corona Berkin Sarah	0.00	0.00	0.00	0.00	0.00	0.00	0.00	0.00	0.00	0.00	0.00	-
	Corona Nakamura Luis Antonio	0.00	0.00	0.00	0.00	0.00	0.00	0.00	15,099.00	0.00	0.00	9,151.00	24,250.00
	Coronado David	0.00	0.00	0.00	0.00	0.00	0.00	0.00	21,693.00	0.00	0.00	2,530.86	24,223.86
	Cortés Guardado Marco Antonio	0.00	0.00	0.00	0.00	0.00	0.00	0.00	40,000.00	0.00	0.00	0.00	40,000.00
	Cruz Solís Heriberto	0.00	0.00	0.00	0.00	0.00	2,100.00	0.00	29,074.24	0.00	0.00	8,825.76	40,000.00
	Curley Robert Edward	0.00	0.00	0.00	0.00	0.00	0.00	0.00	24,250.00	0.00	0.00	0.00	24,250.00
	De La Torre Curiel José Refugio	0.00	5,270.50	1,886.00	0.00	0.00	480.00	0.00	13,490.45	0.00	0.00	0.00	21,126.95
	De La Torre De La Torre Federico	5,994.52	4,989.61	3,422.54	0.00	4,874.07	850.00	0.00	1,354.62	0.00	2,361.28	403.36	24,250.00
	Domínguez Gutiérrez Silvia	8,403.13	18,164.42	157.45	0.00	13,275.00	0.00	0.00	0.00	0.00	0.00	0.00	40,000.00
	Duran Juárez Juan Manuel	0.00	0.00	0.00	0.00	0.00	0.00	0.00	40,000.00	0.00	0.00	0.00	40,000.00
	Durand Arp-Nisen Jorge	0.00	0.00	0.00	0.00	0.00	0.00	0.00	40,000.00	0.00	0.00	0.00	40,000.00
	Estrada Pineda Cristina	0.00	0.00	0.00	0.00	0.00	0.00	0.00	29,997.00	0.00	0.00	500.00	30,497.00
	Eudave Flores Irma Cecilia	0.00	0.00	0.00	0.00	0.00	0.00	0.00	9,078.00	0.00	5,000.00	0.00	14,078.00
	Falcó Reyes Melba Eugenia Maritza	0.00	0.00	540.00	0.00	17,229.00	0.00	0.00	21,622.40	0.00	0.00	608.60	40,000.00
	Fernández Reyes Álvaro Arturo	300.00	827.00	680.00	0.00	2,335.54	500.00	0.00	29,566.80	0.00	0.00	5,790.66	40,000.00
	Garel Illien Jocelyne Suzanne Pierrette	0.00	0.00	0.00	0.00	0.00	0.00	0.00	39,962.64	0.00	0.00	0.00	39,962.64
	Gallegos Shibya Alfonso	500.00	3,288.40	0.00	0.00	0.00	1,200.00	0.00	35,011.60	0.00	0.00	0.00	40,000.00
	García Alarcón María Guadalupe	0.00	400.00	500.00	0.00	3,000.00	3,000.00	0.00	16,298.00	0.00	0.00	1,052.00	24,250.00
	García Guevara Patricia Angélica	1,297.52	0.00	0.00	0.00	23,482.00	1,900.00	0.00	11,998.00	0.00	1,322.48	0.00	40,000.00
	García Murillo José Guillermo	0.00	14,000.00	0.00	0.00	23,000.00	3,000.00	0.00	0.00	0.00	0.00	0.00	40,000.00
	Gómez Gastelum Luis	2,500.00	5,475.48	350.00	0.00	14,009.18	0.00	0.00	0.00	0.00	0.00	0.00	22,334.66
	Gómez López Pasala	0.00	7,200.00	600.00	0.00	2,956.00	0.00	0.00	9,916.00	0.00	14,348.04	4,979.96	40,000.00
	Gómez Padilla Gabriel	0.00	0.00	0.00	0.00	0.00	0.00	0.00	17,437.00	0.00	0.00	6,813.00	24,250.00
	Gómez Varela Claudia Verónica	0.00	0.00	0.00	0.00	0.00	0.00	0.00	25,895.00	0.00	0.00	14,105.00	40,000.00
	González Aguirre José Igor Israel	0.00	0.00	0.00	0.00	0.00	1,000.00	0.00	29,518.52	0.00	0.00	9,481.48	40,000.00
	González Arce Teresa Georgina	0.00	8,145.44	1,905.40	0.00	17,478.00	0.00	0.00	11,998.00	0.00	0.00	0.00	39,526.84




INVESTIGACIÓN

Cuadro 1.15

Resultados del programa de apoyo a la mejora en las condiciones de producción de los miembros del SNI /SNCA, PRO/SNI, por entidad universitaria, 2011 (sub programa 1)

Entidad	Investigador	Tipo de acción apoyada											Total de apoyo autorizado
		Eventos Académicos	Viáticos	Transporte Interno	Transporte Terrestre	Transporte Aéreo	Membresías	Registro en Index	Equipo de Cómputo	Equipo de Laboratorio	Materiales y Manto. De Equipo de Cómputo y Laboratorio	Bibliografía	
	Guevara Zarraga María Estela	0.00	0.00	0.00	0.00	0.00	0.00	0.00	22,015.64	0.00	0.00	2,234.36	24,250.00
	Gutiérrez Cham Gerardo	1,984.00	5,893.00	1,000.00	0.00	20,317.00	2,030.00	0.00	8,776.00	0.00	0.00	0.00	40,000.00
	Gutiérrez Lorenzo María Pilar	0.00	0.00	0.00	0.00	23,330.00	3,140.00	0.00	11,200.00	0.00	0.00	2,330.00	40,000.00
	Gutiérrez Najera Raquel	0.00	0.00	0.00	0.00	0.00	0.00	0.00	32,999.00	0.00	0.00	7,001.00	40,000.00
	Gutiérrez Ocegueda Gelacio Juan Ramón	0.00	0.00	0.00	0.00	0.00	0.00	0.00	40,000.00	0.00	0.00	0.00	40,000.00
	Haro Reyes Dante Jaime	0.00	14,500.00	3,500.00	0.00	6,834.00	0.00	0.00	0.00	0.00	0.00	6,000.00	30,834.00
	Hernández Águila Elena De La Paz	600.00	800.00	600.00	1,680.00	0.00	500.00	0.00	0.00	0.00	4,770.00	6,000.00	14,950.00
	Hernández Hernández Roberto	300.00	7,420.00	520.00	0.00	0.00	0.00	0.00	15,746.00	0.00	605.00	817.00	25,408.00
	Hernández Lomelí Francisco	0.00	0.00	0.00	0.00	0.00	0.00	0.00	29,397.00	0.00	0.00	1,000.00	30,397.00
	Hernández Ramírez María Elena	0.00	0.00	0.00	0.00	0.00	0.00	0.00	24,000.00	0.00	0.00	0.00	24,000.00
	Hurtado González Javier	0.00	0.00	0.00	0.00	0.00	0.00	0.00	17,098.00	0.00	1,652.00	5,500.00	24,250.00
	Ibarra García Laura	0.00	0.00	0.00	0.00	20,000.00	3,250.00	0.00	10,000.00	0.00	0.00	0.00	33,250.00
	Ibarra López Armando Martín	0.00	0.00	0.00	0.00	0.00	0.00	0.00	14,799.00	0.00	0.00	7,201.00	22,000.00
	Inozentseva Olga	0.00	0.00	0.00	0.00	0.00	267.80	0.00	34,718.49	0.00	3,610.00	1,403.71	40,000.00
	Iturriz Leza José Luis	0.00	0.00	0.00	0.00	0.00	0.00	0.00	39,980.00	0.00	0.00	0.00	39,980.00
	Jiménez Pelayo Agueda	0.00	0.00	0.00	0.00	0.00	2,090.00	0.00	0.00	0.00	1,950.00	2,500.00	6,540.00
	Leal Carretero Fernando	0.00	0.00	0.00	0.00	0.00	0.00	0.00	40,000.00	0.00	0.00	0.00	40,000.00
	Lizama Silva Gladys	2,607.39	23,148.13	2,533.73	0.00	0.00	969.73	0.00	0.00	0.00	0.00	0.00	29,259.98
	López Jiménez José Jaime	1,950.00	300.00	1,250.00	0.00	0.00	0.00	0.00	20,750.00	0.00	0.00	0.00	24,250.00
	Loza Vázquez Martha Guadalupe	0.00	0.00	0.00	0.00	0.00	0.00	0.00	17,861.85	0.00	0.00	0.00	17,861.85
	Magaña García Celia	0.00	0.00	0.00	0.00	0.00	500.00	0.00	32,087.85	0.00	0.00	7,412.15	40,000.00
	Manilla Trolle Marina Del Sagrario	0.00	2,030.00	0.00	0.00	1,784.74	0.00	0.00	12,298.12	0.00	0.00	8,137.14	24,250.00
	Marchini Wzeselynick Genevieve Marthe Merie	0.00	2,370.00	3,665.00	0.00	18,677.00	800.00	0.00	6,380.00	0.00	3,300.00	4,808.00	40,000.00
	Marcial Vázquez Rogelio Roberto	0.00	0.00	0.00	0.00	0.00	0.00	0.00	3,599.00	0.00	1,412.00	3,000.00	8,011.00
	Márquez Anzía Bertha	0.00	2,301.00	470.00	0.00	0.00	0.00	0.00	21,000.00	0.00	0.00	0.00	23,771.00
	Ceja Martínez Jorge	2,583.02	6,162.52	2,000.00	0.00	14,068.00	1,182.14	0.00	0.00	0.00	1,140.00	2,000.00	29,135.68
	Matute Y Villaseñor María Esmeralda	0.00	0.00	0.00	0.00	0.00	0.00	0.00	18,451.00	0.00	0.00	5,799.00	24,250.00
	Medina Magaña Dante	0.00	0.00	0.00	0.00	0.00	0.00	0.00	40,000.00	0.00	0.00	0.00	40,000.00
	Miranda Camarena Adrián Joaquín	0.00	0.00	0.00	0.00	0.00	0.00	0.00	38,036.01	0.00	0.00	1,962.99	39,999.00
	Moloznik Gruer Marcos Pablo	0.00	1,900.00	500.00	0.00	5,600.00	500.00	0.00	25,489.00	2,198.00	0.00	0.00	36,187.00




INVESTIGACIÓN

Cuadro 1.15

Resultados del programa de apoyo a la mejora en las condiciones de producción de los miembros del SNI /SNCA, PRO/SNI, por entidad universitaria, 2011 (sub programa 1)

Entidad	Investigador	Tipo de acción apoyada										Total de apoyo autorizado	
		Eventos Académicos	Viáticos	Transporte Interno	Transporte Terrestre	Transporte Aéreo	Membresías	Registro en Index	Equipo de Cómputo	Equipo de Laboratorio	Materiales y Manto. De Equipo de Cómputo y Laboratorio	Bibliografía	
	Montiel Ramos Teresita De Jesús	0.00	0.00	0.00	0.00	0.00	1,620.00	0.00	30,873.00	0.00	0.00	7,507.00	40,000.00
	Morales Márquez Juan José	2,250.00	2,865.99	4,633.00	0.00	6,479.00	1,000.00	0.00	0.00	0.00	0.00	7,022.01	24,250.00
	Moreno Bayardo María Guadalupe	0.00	2,400.00	1,600.00	0.00	0.00	0.00	0.00	35,367.24	0.00	0.00	0.00	39,367.24
	Magford Fowler Gerrard Edern	0.00	0.00	0.00	0.00	0.00	0.00	0.00	25,177.00	0.00	0.00	14,823.00	40,000.00
	Nájera Espinoza Mario Alberto	1,500.00	15,000.00	5,000.00	0.00	18,500.00	0.00	0.00	0.00	0.00	0.00	0.00	40,000.00
	Ochoa Avalos María Candelaria	0.00	0.00	0.00	0.00	0.00	0.00	0.00	40,000.00	0.00	0.00	0.00	40,000.00
	Orozco Gómez Guillermo	5,845.02	14,568.67	928.38	0.00	7,677.20	1,980.73	0.00	0.00	0.00	0.00	0.00	31,000.00
	Orozco Orozco José Zúñimo	0.00	0.00	0.00	0.00	0.00	0.00	0.00	10,528.00	0.00	0.00	12,000.00	22,528.00
	Ortiz Acosta Juan Diego	0.00	1,150.00	200.00	0.00	0.00	0.00	0.00	22,734.00	0.00	0.00	166.00	24,250.00
	Ortiz Lefort Verónica	0.00	0.00	0.00	0.00	0.00	0.00	0.00	33,356.00	0.00	0.00	6,597.22	39,953.22
	Padilla Arellano José	0.00	0.00	0.00	0.00	0.00	0.00	0.00	39,822.98	0.00	0.00	0.00	39,822.98
	Palencia Villa María De Las Mercedes	0.00	0.00	0.00	0.00	0.00	0.00	0.00	10,499.00	0.00	1,887.00	3,000.00	15,386.00
	Partida Rocha Raquel Edith	4,000.00	15,000.00	1,000.00	0.00	6,000.00	5,000.00	9,000.00	0.00	0.00	0.00	0.00	40,000.00
	Peña Doria Olga Martha	2,025.00	23,980.00	0.00	0.00	13,995.00	0.00	0.00	0.00	0.00	0.00	0.00	40,000.00
	Peredo Merlo Alicia	1,000.00	0.00	0.00	0.00	0.00	800.00	0.00	38,200.00	0.00	0.00	0.00	40,000.00
	Preciado Coronado Jaime Antonio	0.00	0.00	0.00	0.00	0.00	0.00	0.00	23,745.00	0.00	0.00	0.00	23,745.00
	Quezada Camberos Silvia Magdalena	3,786.31	8,134.37	450.00	0.00	8,744.00	0.00	0.00	17,789.00	0.00	0.00	0.00	38,903.68
	Ramírez Díaz José Antonio	0.00	557.76	500.00	0.00	9,450.00	1,726.92	0.00	20,999.00	0.00	0.00	4,500.00	37,733.68
	Regalado Pinedo Aristarco	0.00	0.00	0.00	0.00	0.00	0.00	0.00	22,034.20	0.00	2,215.00	0.00	24,249.20
	Regalado Santillán Jorge	0.00	4,452.00	1,600.00	0.00	5,147.00	0.00	0.00	10,249.00	0.00	0.00	0.00	21,448.00
	Rey Nicolas	0.00	0.00	0.00	0.00	0.00	0.00	0.00	36,354.00	0.00	0.00	3,646.00	40,000.00
	Rocha Valencia Alberto	0.00	0.00	0.00	0.00	12,140.00	0.00	0.00	10,499.00	0.00	0.00	0.00	22,639.00
	Rodríguez Morales Zeyda Isabel	0.00	0.00	0.00	0.00	0.00	0.00	0.00	32,148.00	0.00	0.00	0.00	32,148.00
	Rodríguez Rodríguez Jesús	0.00	13,992.80	3,300.00	0.00	0.00	0.00	0.00	13,999.00	0.00	8,708.20	0.00	40,000.00
	Rodríguez Salazar Tania	0.00	0.00	0.00	0.00	0.00	0.00	0.00	25,364.00	0.00	1,186.00	6,700.00	33,250.00
	Rodríguez Sumano Abelardo	0.00	7,711.60	5,292.00	0.00	8,996.40	0.00	0.00	0.00	0.00	0.00	0.00	22,000.00
	Rojas Galván José	0.00	16,500.00	2,500.00	0.00	21,000.00	0.00	0.00	0.00	0.00	0.00	0.00	40,000.00
	Romo Beltrán Rosa Martha	0.00	12,415.03	0.00	0.00	27,584.97	0.00	0.00	0.00	0.00	0.00	0.00	40,000.00
	Romo Torres Ricardo	780.00	11,954.00	1,937.00	0.00	3,879.00	0.00	0.00	2,500.00	0.00	0.00	3,200.00	24,250.00
	RuH Mayer Klaus Jörg	0.00	0.00	0.00	0.00	0.00	0.00	0.00	28,750.00	0.00	0.00	0.00	28,750.00
	Ruiz Martín Del Campo Emma Guillermina	0.00	7,420.00	2,981.00	0.00	5,312.00	0.00	0.00	19,927.00	0.00	0.00	0.00	35,640.00




INVESTIGACIÓN

Cuadro 1.15

Resultados del programa de apoyo a la mejora en las condiciones de producción de los miembros del SNI /SNCA, PRO/SNI, por entidad universitaria, 2011 (sub programa 1)

Entidad	Investigador	Tipo de acción apoyada										Total de apoyo autorizado	
		Eventos Académicos	Viáticos	Transporte Interno	Transporte Terrestre	Transporte Aéreo	Membresías	Registro en Index	Equipo de Cómputo	Equipo de Laboratorio	Materiales y Manto. De Equipo de Cómputo y Laboratorio	Bibliografía	
	Rufo Moreno Ángel Guillermo	0.00	4,654.00	540.00	0.00	17,898.00	0.00	0.00	9,499.00	0.00	0.00	0.00	32,591.00
	Ruiz Zaragoza Blanca Estela	1,199.90	16,933.26	516.34	0.00	19,043.00	2,307.50	0.00	0.00	0.00	0.00	0.00	40,000.00
	Saganogo Brahman	2,559.25	17,664.03	1,000.00	0.00	18,776.72	0.00	0.00	0.00	0.00	0.00	0.00	40,000.00
	Sagístegui Rodríguez Diana	0.00	0.00	0.00	0.00	0.00	0.00	0.00	40,000.00	0.00	0.00	0.00	40,000.00
	Sánchez Robles María Guadalupe	2,445.17	23,944.34	5,287.49	0.00	8,323.00	0.00	0.00	0.00	0.00	0.00	0.00	40,000.00
	Sanchez Ruiz Enrique Ernesto	550.00	5,633.30	825.00	1,220.00	4,614.00	500.00	0.00	21,571.15	0.00	0.00	0.00	34,913.45
	Sandoval Ávila Antonio	1,200.00	8,384.00	1,286.00	0.00	29,130.00	0.00	0.00	0.00	0.00	0.00	0.00	40,000.00
	Santa Cruz Díaz Santana Jorge Arturo	0.00	250.69	1,025.20	0.00	19,005.00	0.00	0.00	19,372.00	0.00	0.00	347.11	40,000.00
	Schmidhuber De Lam Ora Guillermo	0.00	1,478.80	0.00	0.00	38,521.20	0.00	0.00	0.00	0.00	0.00	0.00	40,000.00
	Solis Gadea Héctor Raúl	0.00	16,000.00	0.00	0.00	24,000.00	0.00	0.00	0.00	0.00	0.00	0.00	40,000.00
	Solórzano Peña María Amelia	0.00	0.00	0.00	0.00	0.00	0.00	0.00	27,072.01	0.00	0.00	0.00	27,072.01
	Tamayo Rodríguez Jaime Ezequiel	0.00	0.00	0.00	0.00	0.00	0.00	0.00	18,896.00	0.00	0.00	5,020.77	23,916.77
	Téllez Lozano Víctor Manuel	0.00	0.00	0.00	0.00	0.00	0.00	0.00	23,410.00	0.00	0.00	0.00	23,410.00
	Torres San Martín Patricia	0.00	0.00	0.00	0.00	0.00	0.00	0.00	24,250.00	0.00	0.00	0.00	24,250.00
	Torres Sánchez Rafael	0.00	0.00	0.00	0.00	0.00	0.00	0.00	39,842.00	0.00	0.00	0.00	39,842.00
	Valencia Lomelí Enrique	1,281.40	19,372.00	967.60	0.00	18,379.00	0.00	0.00	0.00	0.00	0.00	0.00	40,000.00
	Valerio Lillo Sergio Manuel	500.00	4,161.13	200.00	0.00	4,520.00	0.00	0.00	10,618.87	0.00	0.00	0.00	20,000.00
	Vargas Maldonado Juan Carlos	0.00	0.00	0.00	0.00	0.00	0.00	0.00	36,140.00	0.00	0.00	3,115.00	39,255.00
	Vázquez Parada Lourdes Celina	835.00	8,503.22	941.88	0.00	23,473.66	0.00	0.00	0.00	0.00	0.00	6,240.00	39,993.76
	Villarreal Palos Arturo	0.00	0.00	0.00	0.00	0.00	0.00	0.00	0.00	0.00	0.00	0.00	-
	Vivero Marín Cándida Elizabeth	1,365.00	24,640.00	0.00	0.00	13,995.00	0.00	0.00	0.00	0.00	0.00	0.00	40,000.00
	Vogt Ekkenkamp Wolfgang George Paul	835.00	5,839.00	2,126.00	0.00	23,486.00	0.00	0.00	0.00	0.00	0.00	7,714.00	40,000.00
	Woo Morales Ofelia	1,000.00	0.00	0.00	0.00	0.00	0.00	0.00	0.00	0.00	11,000.00	12,000.00	24,000.00
	Yáñez Rosales Rosa H.	800.00	0.00	0.00	0.00	0.00	0.00	0.00	17,968.40	0.00	0.00	0.00	18,768.40
	Zúñiga Pérez Dulce María	0.00	20,000.00	3,000.00	0.00	0.00	0.00	0.00	12,000.00	0.00	0.00	5,000.00	40,000.00
CUALTOS	Fuentes Hernández Víctor Octavio	0.00	0.00	0.00	0.00	0.00	0.00	0.00	40,000.00	0.00	0.00	0.00	40,000.00
	González Pérez Cándido	0.00	18,000.00	0.00	0.00	22,000.00	0.00	0.00	0.00	0.00	0.00	0.00	40,000.00
	Gutiérrez Angulo Melba	0.00	0.00	0.00	0.00	0.00	0.00	0.00	0.00	30,000.00	0.00	10,000.00	40,000.00
	Hernández Ceja Agustín	0.00	0.00	0.00	0.00	0.00	0.00	0.00	11,998.00	0.00	0.00	12,252.00	24,250.00
	Hernández López José De Jesús	0.00	0.00	0.00	0.00	0.00	0.00	0.00	1,240.00	15,010.00	0.00	8,000.00	24,250.00

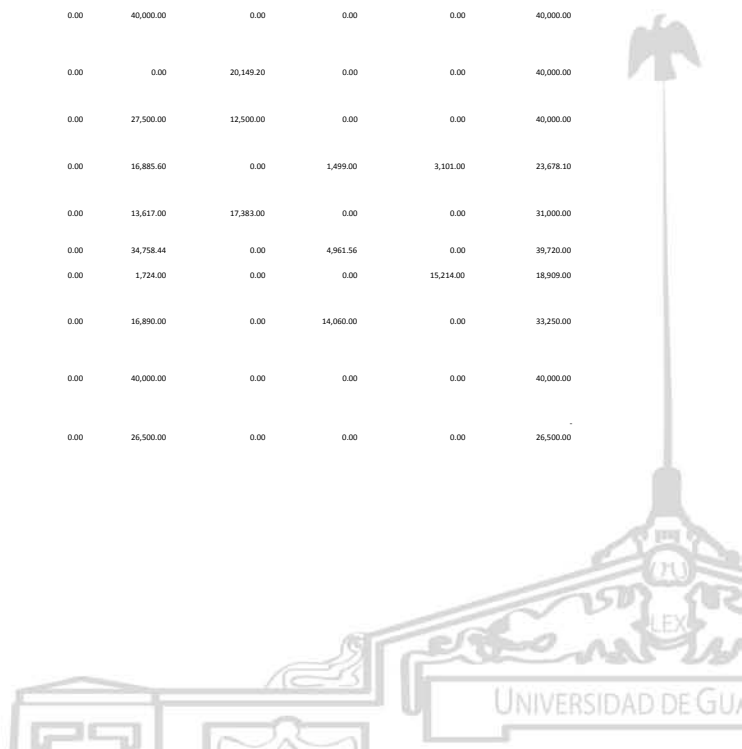


INVESTIGACIÓN

Cuadro 1.15

Resultados del programa de apoyo a la mejora en las condiciones de producción de los miembros del SNI /SNCA, PRO/SNI, por entidad universitaria, 2011 (sub programa 1)

Entidad	Investigador	Tipo de acción apoyada											Total de apoyo autorizado
		Eventos Académicos	Viáticos	Transporte Interno	Transporte Terrestre	Transporte Aéreo	Membresías	Registro en Index	Equipo de Cómputo	Equipo de Laboratorio	Materiales y Manto. De Equipo de Cómputo y Laboratorio	Bibliografía	
	Martínez Cárdenas Rogelio	1,618.67	6,056.51	270.00	0.00	29,147.00	0.00	0.00	0.00	0.00	0.00	2,907.82	40,000.00
	Olmos Colmenero José De Jesús	0.00	0.00	0.00	0.00	0.00	0.00	0.00	0.00	31,522.72	8,477.28	0.00	40,000.00
	Reynoso Ribago Alfonso	0.00	0.00	0.00	0.00	0.00	0.00	0.00	13,106.89	0.00	3,108.80	5,784.31	22,000.00
CUCIÉNEGA	Barba Álvarez Rogelio	0.00	3,000.00	1,500.00	0.00	6,000.00	0.00	0.00	26,000.00	0.00	0.00	0.00	36,500.00
	Barrera Rodríguez Arturo	15,200.00	8,500.00	0.00	0.00	5,600.00	0.00	0.00	0.00	0.00	1,700.00	0.00	31,000.00
	Cabrera González Felipe	0.00	0.00	0.00	0.00	0.00	0.00	0.00	33,000.00	7,000.00	0.00	0.00	40,000.00
	Cano González Mario Eduardo	0.00	0.00	0.00	0.00	0.00	0.00	0.00	0.00	24,250.00	0.00	0.00	24,250.00
	Castellanos Hernández Osvaldo Adrián	0.00	0.00	0.00	0.00	0.00	0.00	0.00	24,742.80	15,248.20	0.00	0.00	39,991.00
	Cuellar Hernández Héctor	0.00	0.00	0.00	0.00	0.00	0.00	0.00	40,000.00	0.00	0.00	0.00	40,000.00
	Del Toro Sánchez Carmen Lizette	0.00	5,734.00	0.00	0.00	4,516.00	0.00	0.00	14,000.00	0.00	0.00	0.00	24,250.00
	Fernández Escamilla Víctor Vladimir Amílcar	2,258.34	0.00	0.00	0.00	15,606.40	5,586.42	0.00	7,019.10	0.00	9,472.56	0.00	39,942.82
	Gutiérrez Lomeli Melesio	0.00	0.00	0.00	0.00	0.00	0.00	0.00	24,250.00	0.00	0.00	0.00	24,250.00
	Hernández García Adriana	0.00	0.00	0.00	0.00	0.00	0.00	0.00	23,114.16	0.00	0.00	0.00	23,114.16
	Jiménez Ortiz Ángel Andrés	2,343.00	786.50	700.00	0.00	7,658.00	676.00	0.00	11,959.00	15,877.50	0.00	0.00	40,000.00
	Jiménez Torres Jorge Alfredo	0.00	2,035.09	0.00	0.00	0.00	700.00	0.00	21,334.00	0.00	0.00	0.00	24,069.09
	Knauth Peter	0.00	0.00	0.00	0.00	0.00	0.00	0.00	0.00	0.00	40,000.00	0.00	40,000.00
	López Cortés Eliseo	1,260.00	14,150.00	3,152.00	0.00	14,798.00	0.00	0.00	0.00	0.00	0.00	6,640.00	40,000.00
	Medina Centeno Raúl	0.00	0.00	0.00	0.00	0.00	0.00	0.00	22,227.00	0.00	0.00	17,773.00	40,000.00
	Mena Barboza Eri Athualpa	0.00	0.00	505.31	0.00	0.00	0.00	0.00	23,744.69	0.00	0.00	0.00	24,250.00
	Morquecho Gutiérrez Ana Cecilia	0.00	0.00	0.00	0.00	0.00	0.00	0.00	17,999.00	18,359.00	0.00	3,642.00	40,000.00
	Nuño Arana Ismael	0.00	0.00	0.00	0.00	0.00	0.00	0.00	10,600.00	11,230.00	0.00	2,420.00	24,250.00
	Pérez Cázarez Martín Eduardo	0.00	0.00	0.00	0.00	0.00	0.00	0.00	40,000.00	0.00	0.00	0.00	40,000.00
	Rangel Villalobos Héctor	3,800.00	7,400.00	234.00	0.00	5,142.00	3,274.80	0.00	0.00	20,149.20	0.00	0.00	40,000.00
	Rodríguez Sahagún Araceli	0.00	0.00	0.00	0.00	0.00	0.00	0.00	27,500.00	12,500.00	0.00	0.00	40,000.00
	Ruiz Flores Jesús	0.00	0.00	0.00	0.00	0.00	2,192.50	0.00	16,885.60	0.00	1,499.00	3,101.00	23,678.10
	Sánchez Morales María Eugenia	0.00	0.00	0.00	0.00	0.00	0.00	0.00	13,617.00	17,383.00	0.00	0.00	31,000.00
	Sandoval Aragón Sergio Lorenzo	0.00	0.00	0.00	0.00	0.00	0.00	0.00	34,758.44	0.00	4,961.56	0.00	39,720.00
	Solis-Cámara Reséndiz Pedro	0.00	0.00	0.00	0.00	0.00	1,971.00	0.00	1,724.00	0.00	0.00	15,214.00	18,909.00
	Valencia Botín Alberto Julián	0.00	0.00	0.00	0.00	0.00	2,300.00	0.00	16,890.00	0.00	14,060.00	0.00	33,250.00
	Zurita Martínez Florentina	0.00	0.00	0.00	0.00	0.00	0.00	0.00	40,000.00	0.00	0.00	0.00	40,000.00
CUCOSTA	Aguilar Leyva Oquitzin	0.00	0.00	0.00	0.00	0.00	0.00	0.00	26,500.00	0.00	0.00	0.00	26,500.00




INVESTIGACIÓN

Cuadro 1.15

Resultados del programa de apoyo a la mejora en las condiciones de producción de los miembros del SNI /SNCA, PRO/SNI, por entidad universitaria, 2011 (sub programa 1)

Entidad	Investigador	Tipo de acción apoyada											Total de apoyo autorizado
		Eventos Académicos	Viáticos	Transporte Interno	Transporte Terrestre	Transporte Aéreo	Membresías	Registro en Index	Equipo de Cómputo	Equipo de Laboratorio	Materiales y Manto. De Equipo de Cómputo y Laboratorio	Bibliografía	
	Arnaiz Burne Stella Maris	0.00	0.00	0.00	0.00	0.00	2,000.00	0.00	13,114.64	0.00	4,406.94	0.00	19,521.58
	Carrillo González Fátima Maciel	2,000.00	0.00	800.00	0.00	0.00	0.00	0.00	32,700.00	0.00	0.00	0.00	35,500.00
	Castro Castañeda Remberto	0.00	0.00	0.00	0.00	0.00	0.00	0.00	40,000.00	0.00	0.00	0.00	40,000.00
	Cervantes Ríos José Carlos	0.00	0.00	0.00	0.00	0.00	0.00	0.00	19,499.00	0.00	0.00	0.00	19,499.00
	Chávez Dagostino Roda María	10,610.65	3,250.00	300.00	0.00	7,350.00	1,700.00	0.00	0.00	0.00	0.00	700.00	23,910.65
	Cupul Magaña Fabio Germán	0.00	0.00	0.00	0.00	0.00	0.00	0.00	9,997.00	0.00	5,634.24	13,955.00	29,586.24
	Delgado Díaz Luz Amparo	0.00	0.00	0.00	0.00	0.00	0.00	0.00	39,997.33	0.00	0.00	0.00	39,997.33
	Gilbert Juárez César Luis	0.00	0.00	0.00	0.00	0.00	0.00	0.00	37,298.00	0.00	1,125.00	0.00	38,423.00
	Hernández Vázquez María Lorena	0.00	0.00	0.00	0.00	0.00	0.00	0.00	24,999.00	0.00	0.00	3,751.00	28,750.00
	Morfin Otero María	7,910.00	0.00	0.00	0.00	0.00	0.00	0.00	32,090.00	0.00	0.00	0.00	40,000.00
	Núñez Corná Francisco Javier	6,800.00	20,000.00	1,600.00	0.00	0.00	2,000.00	0.00	9,600.00	0.00	0.00	0.00	40,000.00
	Vega Villasante Fernando	0.00	0.00	0.00	0.00	0.00	0.00	0.00	21,498.00	0.00	0.00	8,550.00	30,048.00
CUCSUR	Aguilar Loreto Omar	0.00	0.00	0.00	0.00	0.00	0.00	0.00	40,000.00	0.00	0.00	0.00	40,000.00
	Cuevas Guzmán Ramón	0.00	0.00	0.00	0.00	0.00	0.00	0.00	27,241.37	0.00	12,650.00	0.00	39,891.37
	Figueroa Rangel Blanca Lorena	13,338.93	0.00	0.00	0.00	0.00	0.00	0.00	0.00	25,000.00	0.00	1,661.07	40,000.00
	Franco Gordo María Del Carmen	0.00	0.00	0.00	0.00	0.00	0.00	0.00	32,919.00	2,968.00	0.00	0.00	35,887.00
	Gerritsen Peter W.	0.00	0.00	0.00	0.00	0.00	0.00	0.00	33,613.99	0.00	0.00	0.00	33,613.99
	Godínez Domínguez Enrique	0.00	0.00	0.00	0.00	0.00	0.00	0.00	32,456.80	4,290.99	0.00	0.00	36,747.79
	González Sansón Gaspar	0.00	0.00	0.00	0.00	0.00	0.00	0.00	21,065.60	16,036.19	0.00	0.00	37,101.79
	Guerra Medina Cándido Enrique	0.00	0.00	0.00	0.00	0.00	0.00	0.00	39,892.40	0.00	0.00	0.00	39,892.40
	Martínez Rivera Luis Manuel	0.00	0.00	0.00	0.00	0.00	0.00	0.00	7,980.00	27,902.80	0.00	0.00	35,882.80
	Muñoz Gómez José Antonio	0.00	0.00	0.00	0.00	0.00	0.00	0.00	30,438.01	9,444.50	0.00	0.00	39,882.51
	Ramírez Arreola Daniel Edén	7,750.00	9,000.00	1,250.00	0.00	5,000.00	0.00	0.00	16,779.00	0.00	0.00	0.00	39,779.00
CULAGOS	Aparicio Fernández Xochitl	0.00	0.00	0.00	0.00	0.00	0.00	0.00	13,999.00	4,013.60	19,903.40	2,084.00	40,000.00
	Bivian Castro Eglá Yaneth	0.00	0.00	0.00	0.00	0.00	1,300.00	0.00	10,000.00	0.00	24,000.00	4,700.00	40,000.00
	Casillas Rodríguez Francisco Javier	0.00	0.00	0.00	0.00	0.00	0.00	0.00	0.00	40,000.00	0.00	0.00	40,000.00
	Castañeda Contreras Jesús	0.00	0.00	0.00	0.00	0.00	0.00	0.00	39,999.44	0.00	0.00	0.00	39,999.44
	Cortázar Rodríguez Francisco Javier	0.00	0.00	0.00	0.00	0.00	0.00	0.00	34,504.00	0.00	0.00	5,496.00	40,000.00
	Durán Ramírez Víctor Manuel	0.00	0.00	0.00	0.00	0.00	0.00	0.00	12,999.00	0.00	4,060.00	0.00	17,059.00
	García González Carlos Manuel	11,000.00	0.00	0.00	0.00	0.00	0.00	0.00	11,000.00	0.00	0.00	0.00	22,000.00
	García López Juan Hugo	0.00	0.00	0.00	0.00	0.00	0.00	0.00	40,000.00	0.00	0.00	0.00	40,000.00

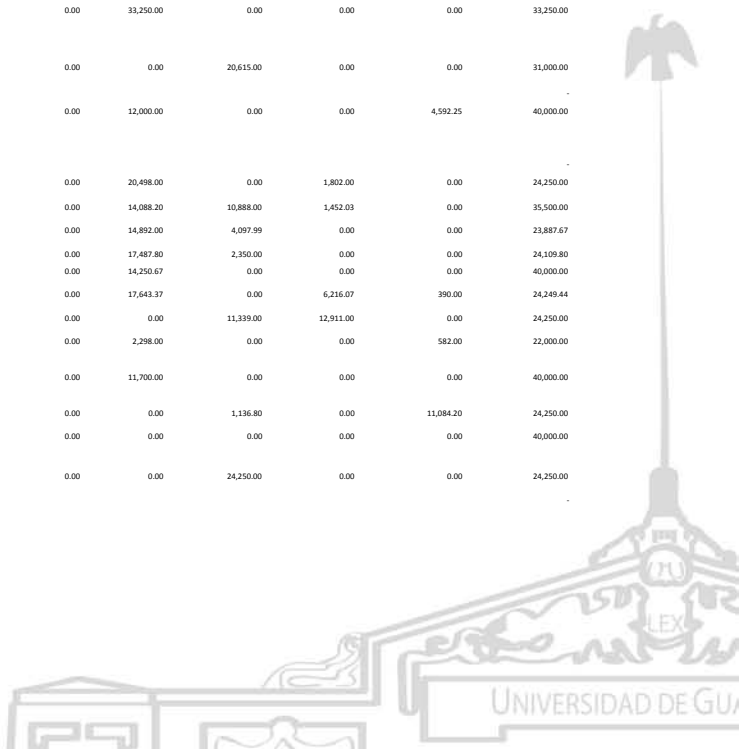


INVESTIGACIÓN

Cuadro 1.15

Resultados del programa de apoyo a la mejora en las condiciones de producción de los miembros del SNI/SNCA, PRO/SNI, por entidad universitaria, 2011 (sub programa 1)

Entidad	Investigador	Tipo de acción apoyada											Total de apoyo autorizado
		Eventos Académicos	Viáticos	Transporte Interno	Transporte Terrestre	Transporte Aéreo	Membresías	Registro en Index	Equipo de Cómputo	Equipo de Laboratorio	Materiales y Manto. De Equipo de Cómputo y Laboratorio	Bibliografía	
	Gutiérrez Coronado Oscar	0.00	0.00	0.00	0.00	0.00	0.00	0.00	0.00	40,000.00	0.00	0.00	40,000.00
	Huerta Cuellar Guillermo	0.00	0.00	0.00	0.00	0.00	0.00	0.00	0.00	40,000.00	0.00	0.00	40,000.00
	Jaimés Restegui Rider	0.00	0.00	0.00	0.00	0.00	0.00	0.00	33,250.00	0.00	0.00	0.00	33,250.00
	Juárez López Héctor	0.00	0.00	0.00	0.00	0.00	0.00	0.00	34,500.00	0.00	5,500.00	0.00	40,000.00
	Kourmychev Evgueni	0.00	0.00	0.00	0.00	0.00	0.00	0.00	0.00	0.00	39,920.00	0.00	39,920.00
	López Mancilla Didier	0.00	0.00	0.00	0.00	0.00	0.00	0.00	11,999.00	18,828.80	0.00	0.00	30,827.80
	Loza Cornejo Sofía	0.00	0.00	0.00	0.00	0.00	0.00	0.00	0.00	40,000.00	0.00	0.00	40,000.00
	Marañón Ruiz Virginia Francisca	0.00	0.00	0.00	0.00	0.00	0.00	0.00	22,126.00	17,874.00	0.00	0.00	40,000.00
	Martínez Cano Evelia	0.00	0.00	0.00	0.00	0.00	0.00	0.00	33,250.00	0.00	0.00	0.00	33,250.00
	Martínez Zerega Brenda Esmeralda	0.00	0.00	0.00	0.00	0.00	1,560.00	0.00	29,618.28	0.00	8,821.72	0.00	40,000.00
	Mejía Sánchez Jorge Enrique	0.00	0.00	0.00	0.00	0.00	0.00	0.00	3,499.00	0.00	32,376.60	4,124.40	40,000.00
	Miranda Beltrán María De La Luz	0.00	0.00	0.00	0.00	0.00	0.00	0.00	0.00	40,000.00	0.00	0.00	40,000.00
	Mora González Miguel	4,500.00	9,340.00	2,037.00	0.00	0.00	850.00	0.00	7,993.00	8,530.00	0.00	0.00	33,250.00
	Patafalvi Rita Judith	0.00	0.00	0.00	0.00	0.00	0.00	0.00	20,697.00	0.00	0.00	3,553.00	24,250.00
	Peña Lecona Francisco Gerardo	0.00	0.00	0.00	0.00	0.00	0.00	0.00	40,000.00	0.00	0.00	0.00	40,000.00
	Pérez Ladrón De Guevara Héctor	0.00	0.00	0.00	0.00	0.00	0.00	0.00	9,500.00	7,830.00	22,670.00	0.00	40,000.00
	Pérez Vega María Isabel	0.00	20,000.00	2,980.00	0.00	10,132.00	0.00	0.00	0.00	0.00	6,888.00	0.00	40,000.00
	Rodríguez Rojas Rubén Arturo	10,000.00	0.00	0.00	0.00	0.00	0.00	0.00	12,000.00	18,000.00	0.00	0.00	40,000.00
	Rodríguez Zavala Jaime Gustavo	0.00	0.00	0.00	0.00	0.00	0.00	0.00	24,250.00	0.00	0.00	0.00	24,250.00
	Soria Fregoso César	0.00	1,687.82	0.00	0.00	10,132.01	0.00	0.00	0.00	0.00	28,180.17	0.00	40,000.00
	Spinoso Arococha Rosa María	0.00	0.00	0.00	0.00	0.00	0.00	0.00	9,776.46	0.00	0.00	9,381.11	19,157.57
	Tenorio Rangel Francisco José	0.00	0.00	0.00	0.00	0.00	0.00	0.00	33,250.00	0.00	0.00	0.00	33,250.00
	Villa Cruz Virginia	1,700.00	5,685.00	500.00	0.00	2,500.00	0.00	0.00	0.00	20,615.00	0.00	0.00	31,000.00
CUNORTE	Prieto Querada María Teresa	1,425.81	0.00	1,839.53	0.00	20,142.41	0.00	0.00	12,000.00	0.00	0.00	4,592.25	40,000.00
CUSUR	Beltrán Miranda Claudia Patricia	0.00	0.00	0.00	0.00	0.00	1,950.00	0.00	20,498.00	0.00	1,802.00	0.00	24,250.00
	Castañeda Saucedo Claudia	0.00	5,345.02	0.00	0.00	2,726.75	1,000.00	0.00	14,088.20	10,888.00	1,452.03	0.00	35,500.00
	Díaz Reséndiz Felipe De Jesús	0.00	3,397.68	0.00	0.00	0.00	1,500.00	0.00	14,892.00	4,097.99	0.00	0.00	23,887.67
	Franco Paredes Karina	0.00	0.00	0.00	0.00	0.00	4,272.00	0.00	17,487.80	2,350.00	0.00	0.00	24,109.80
	Hidalgo Rasmussen Carlos Alejandro	7,751.90	5,000.00	3,500.00	0.00	9,010.76	486.67	0.00	14,250.67	0.00	0.00	0.00	40,000.00
	López Espinoza Antonio	0.00	0.00	0.00	0.00	0.00	0.00	0.00	17,643.37	0.00	6,216.07	390.00	24,249.44
	Macías Gómez Nelly Margarita	0.00	0.00	0.00	0.00	0.00	0.00	0.00	0.00	11,339.00	12,911.00	0.00	24,250.00
	Macías Macías Alejandro	0.00	0.00	0.00	0.00	19,120.00	0.00	0.00	2,298.00	0.00	0.00	582.00	22,000.00
	Martínez Ibarra José Alejandro	7,500.00	7,725.50	1,000.00	1,150.00	9,250.00	1,674.50	0.00	11,700.00	0.00	0.00	0.00	40,000.00
	Martínez Moreno Alma Gabriela	0.00	10,639.00	0.00	0.00	0.00	1,390.00	0.00	0.00	1,136.80	0.00	11,084.20	24,250.00
	Merchand Rojas Marco Antonio	1,600.00	10,902.68	2,830.00	0.00	24,667.32	0.00	0.00	0.00	0.00	0.00	0.00	40,000.00
	Montañez Valdés Oziel Dante	0.00	0.00	0.00	0.00	0.00	0.00	0.00	0.00	24,250.00	0.00	0.00	24,250.00




INVESTIGACIÓN

Cuadro 1.15

Resultados del programa de apoyo a la mejora en las condiciones de producción de los miembros del SNI /SNCA, PRO/SNI, por entidad universitaria, 2011 (sub programa 1)

Entidad	Investigador	Tipo de acción apoyada										Total de apoyo autorizado	
		Eventos Académicos	Viáticos	Transporte Interno	Transporte Terrestre	Transporte Aéreo	Membresías	Registro en Index	Equipo de Cómputo	Equipo de Laboratorio	Materiales y Manto. De Equipo de Cómputo y Laboratorio	Bibliografía	
CUVALLES	Carrón Álvarez María Alejandra	5,658.00	0.00	0.00	0.00	0.00	0.00	0.00	0.00	33,943.75	0.00	0.00	39,601.75
	Castañeda Valderrama Rosalí	0.00	0.00	0.00	0.00	0.00	0.00	0.00	0.00	40,000.00	0.00	0.00	40,000.00
	Castillo Vallejo Víctor Manuel	0.00	0.00	0.00	0.00	0.00	0.00	0.00	0.00	25,200.00	0.00	5,800.00	31,000.00
	Goyas Mejía Ramón	0.00	0.00	0.00	0.00	0.00	0.00	0.00	11,497.80	0.00	0.00	23,000.00	34,497.80
	Gullén Escamilla Iván	0.00	0.00	0.00	0.00	0.00	0.00	0.00	0.00	21,023.84	0.00	3,000.00	24,023.84
	Madrigal Torres Bertha Ermila	3,692.35	2,745.46	765.42	0.00	304.86	0.00	0.00	0.00	32,491.60	0.00	0.00	39,999.69
	Navarro Ochoa Angélica	0.00	0.00	0.00	0.00	0.00	0.00	0.00	16,999.00	0.00	0.00	20,000.00	36,999.00
	Ojeda Martínez María Luisa	0.00	0.00	0.00	0.00	0.00	0.00	0.00	0.00	40,000.00	0.00	0.00	40,000.00
	Rentería Tapia Víctor Manuel	0.00	0.00	0.00	0.00	0.00	1,500.00	0.00	0.00	35,000.00	0.00	3,500.00	40,000.00
	Rodríguez Bautista Juan Jorge	0.00	0.00	0.00	0.00	0.00	0.00	0.00	23,999.00	0.00	0.00	0.00	23,999.00
	Rosas Elguera José Guadalupe	4,000.00	12,000.00	1,000.00	0.00	7,000.00	1,000.00	0.00	15,000.00	0.00	0.00	0.00	40,000.00
	Suárez Gómez Anauray	0.00	0.00	0.00	0.00	0.00	0.00	0.00	26,273.01	13,342.90	384.09	0.00	40,000.00
	Velázquez Ordoñez Celso	0.00	0.00	0.00	0.00	0.00	0.00	0.00	0.00	40,000.00	0.00	0.00	40,000.00
SUV	Chan Niñez María Elena	0.00	0.00	0.00	0.00	0.00	0.00	0.00	0.00	0.00	0.00	0.00	-
	Morales Gamboa Rafael	0.00	1,500.00	0.00	0.00	0.00	2,500.00	0.00	13,874.00	0.00	0.00	22,126.00	40,000.00
TOTAL:		14,870.08	32,692.46	4,340.00	-	35,237.33	1,400.00	-	234,947.46	97,244.93	21,964.45	1,156.29	443,853.00

FUENTE: Coordinación de Investigación y Posgrado, Coordinación General Académica.
FECHA DE CORTE: Enero de 2012.



INVESTIGACIÓN

Resultados del programa de apoyo a la mejora en las condiciones de producción de los miembros del SNI /SNCA, PRO/SNI, por entidad universitaria, 2011 (sub programa 2)

Cuadro 1.16

Entidad	Investigador	Ayudante de investigación	Tipo de acción apoyada	Total de apoyo solicitado
CUAAD	Córdova Canela, Fernando	López Elizalde, Edna Cecilia	Contratación de ayudante de investigación	\$ 15,750.00
	González Muñoz, Elvia Luz	Rizo Corona, Alicia Libertad	Contratación de ayudante de investigación	\$ 13,500.00
	González Romero, Daniel	Hernández Escobar, Eduardo	Contratación de ayudante de investigación	\$ 13,500.00
	Olivares González, Adriana Inés	Juárez Murillo, Roger Onasis	Contratación de ayudante de investigación	\$ 15,750.00
	Pérez Bourzac, María Teresa	Acosta Lugo, Sarahí	Contratación de ayudante de investigación	\$ 15,750.00
				\$ 74,250.00
CUCBA	Bañuelos Pineda, Jacinto	Díaz Guerrero, Ernesto	Contratación de ayudante de investigación	\$ 15,750.00
	Casas Solís, Josefina	Meneses Medina, Carlos Eduardo	Contratación de ayudante de investigación	\$ 13,500.00
	Escoto Delgadillo, Martha	Rodríguez Gaytán, Manuel Alejandro	Contratación de ayudante de investigación	\$ 15,750.00
	Medina Ceja, Laura Guadalupe	Flores Ponce, Xóchitl Natalia	Contratación de ayudante de investigación	\$ 4,500.00
	Medina Urrutia, Víctor Manuel	Lepe Ávalos, Laura	Contratación de ayudante de investigación	\$ 15,750.00
	Muñoz Urias, Alejandro	Muñoz Jiménez, Victoria Belén	Contratación de ayudante de investigación	\$ 15,750.00
	Ortuño Sahagún, Daniel	Pérez Guerrero, Paloma Edurne	Contratación de ayudante de investigación	\$ 6,750.00
	Padilla Vargas, María Antonia	Castañeda Reinoso, Sara Ofelia	Contratación de ayudante de investigación	\$ 13,500.00
	Pimienta Barrios, Eulogio	De León Santos, Silvia Gabriela	Contratación de ayudante de investigación	\$ 15,750.00
	Ramírez Hernández, Blanca Catalina	Gutiérrez Martínez, Paulina Beatriz	Contratación de ayudante de investigación	\$ 6,750.00
	Ramírez Romero, Ricardo	Cintrón Olguín, Rosa María	Contratación de ayudante de investigación	\$ 9,000.00
	Ramos Loyo, Julieta	Llamas Alonso, Julio César	Contratación de ayudante de investigación	\$ 9,000.00
	Rodríguez Contreras, Aarón	Carrasco Ortiz, Marco Antonio	Contratación de ayudante de investigación	\$ 6,750.00
	Ruiz López, Mario Alberto	Vázquez Merlos, Griselda Carolina	Contratación de ayudante de investigación	\$ 15,750.00
	Sánchez Hernández, Carla Vanessa	Quezada Camargo, Víctor Uriel	Contratación de ayudante de investigación	\$ 15,750.00
	Santerre Lucas, Anne Helene Marguerite	Mejía Gómez, Aarón	Contratación de ayudante de investigación	\$ 15,750.00
	Uribe Mu, Claudia Aurora	Hernández Ortiz, Erika Yazmín	Contratación de ayudante de investigación	\$ 15,750.00
	Valerio Dos Santos, Cristiano	Cabello Padilla, Sol	Contratación de ayudante de investigación	\$ 15,750.00
	Vázquez García, José Antonio	Nuño Rubio, Ana Teresa	Contratación de ayudante de investigación	\$ 15,750.00

530



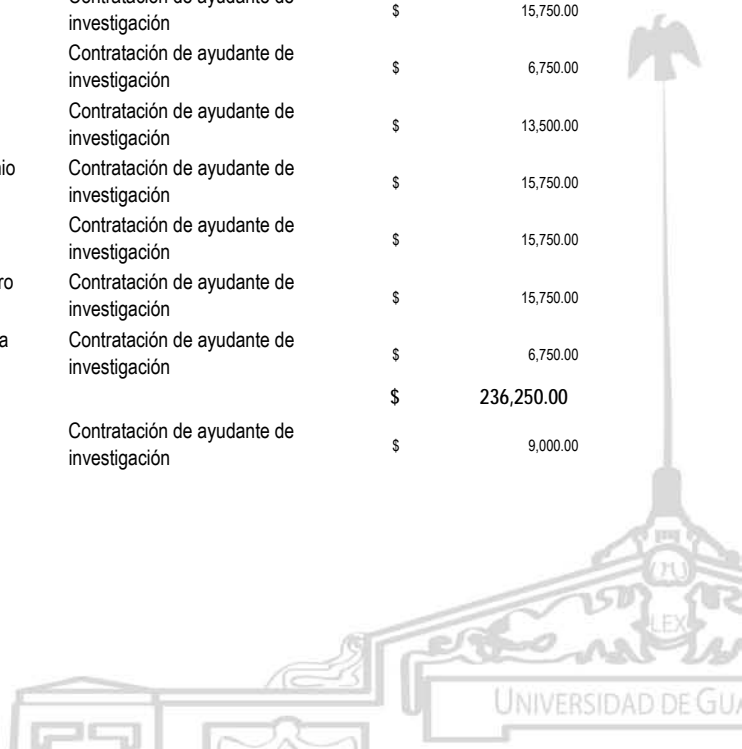
INVESTIGACIÓN

Resultados del programa de apoyo a la mejora en las condiciones de producción de los miembros del SNI /SNCA, PRO/SNI, por entidad universitaria, 2011 (sub programa 2)

Cuadro 1.16

Entidad	Investigador	Ayudante de investigación	Tipo de acción apoyada	Total de apoyo solicitado
	Vázquez García, Marcelino	Cruz Vargas, Carlos de Jesús	Contratación de ayudante de investigación	\$ 15,750.00
	Villalobos Arámbula, Alma Rosa	Sierra Camarena, Julio Salvador	Contratación de ayudante de investigación	\$ 4,500.00
	Zaitseva Galina, Petrovna	Rubio Chávez, Lidia Ariadna	Contratación de ayudante de investigación	\$ 6,750.00
	Zañudo Hernández, Julia	García Martínez, Miguel Ángel	Contratación de ayudante de investigación	\$ 11,250.00
				\$ 281,250.00
CUCEA	Acosta Silva, Adrián	Acosta Castro, Adrián	Contratación de ayudante de investigación	\$ 15,750.00
	Aguilar Villanueva, Luis Fernando	Cuevas Islas, Dalia Yurina	Contratación de ayudante de investigación	\$ 15,750.00
	Arechavala Vargas, Ricardo	García Villegas, Karen Magaly	Contratación de ayudante de investigación	\$ 15,750.00
	Carrillo Regalado, Salvador	Benavides Ramos, Nancy Carolina	Contratación de ayudante de investigación	\$ 4,500.00
	Chavarrín Rodríguez, Antonio	Cortés Chávez, Laura Citlali	Contratación de ayudante de investigación	\$ 13,500.00
	Correa Cortez, María Esmeralda	Franco Correa, Ania Miroslava	Contratación de ayudante de investigación	\$ 15,750.00
	Cota Yáñez, María del Rosario	Haro Medina, José Mario	Contratación de ayudante de investigación	\$ 15,750.00
	De León Arias, Adrián	Lira Vidrio, Miguel	Contratación de ayudante de investigación	\$ 6,750.00
	García Bátiz, María Luisa	Uribe Ramos, Alejandra	Contratación de ayudante de investigación	\$ 15,750.00
	Gatica Arreola, Leonardo Adalberto	González Sámano, Rosa Marina	Contratación de ayudante de investigación	\$ 11,250.00
	González Castolo, Juan Carlos	Gutiérrez Jiménez, Rafael	Contratación de ayudante de investigación	\$ 15,750.00
	Jaén Jiménez, Bernardo	López Pacheco, Isis Jazmín	Contratación de ayudante de investigación	\$ 15,750.00
	Plazola Zamora, Laura	González Sánchez, José María	Contratación de ayudante de investigación	\$ 6,750.00
	Riojas López, Carlos	Puente González, Luis Edgar	Contratación de ayudante de investigación	\$ 13,500.00
	Romero Morett, Martín Guadalupe	Mclennan Reynaga, Bruce Antonio	Contratación de ayudante de investigación	\$ 15,750.00
	Ruiz Porras, Antonio	Durán Luna, Martín	Contratación de ayudante de investigación	\$ 15,750.00
	Sánchez Bernal, Antonio	Reynoso Delgadillo, Jacob Ramiro	Contratación de ayudante de investigación	\$ 15,750.00
	Soria Romo, Rigoberto	Sánchez Alvarado, Andrea Karina	Contratación de ayudante de investigación	\$ 6,750.00
				\$ 236,250.00
CUCEI	Aceves de La Cruz, Fermín	Dávalos González, David	Contratación de ayudante de investigación	\$ 9,000.00

531



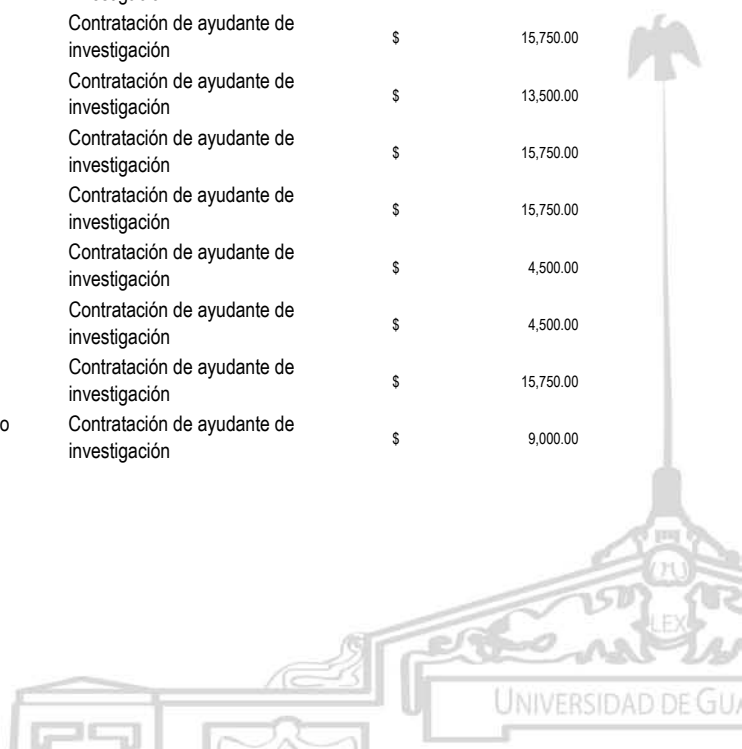
INVESTIGACIÓN

Resultados del programa de apoyo a la mejora en las condiciones de producción de los miembros del SNI /SNCA, PRO/SNI, por entidad universitaria, 2011 (sub programa 2)

Cuadro 1.16

Entidad	Investigador	Ayudante de investigación	Tipo de acción apoyada	Total de apoyo solicitado
	Arriola Guevara, Enrique	Arce Ortiz, Emmanuel	Contratación de ayudante de investigación	\$ 15,750.00
	Ceja Andrade, Israel	Escobedo Ceja, Sergio David	Contratación de ayudante de investigación	\$ 15,750.00
	Chávez Chávez, Arturo	Chávez Rojas, Daniel	Contratación de ayudante de investigación	\$ 15,750.00
	Córdova López, Jesús Antonio	Magaña Fuentes, Miguel Ángel	Contratación de ayudante de investigación	\$ 15,750.00
	Corona González, Rosa Isela	Bojorge Negrete, Onésimo	Contratación de ayudante de investigación	\$ 9,000.00
	Corral Escobedo, Luis José Herminio	Gudiño Yáñez, Miriam Eugenia	Contratación de ayudante de investigación	\$ 15,750.00
	Cros Fauchoux, Anne	Espinosa Ramírez, Alejandro Camilo	Contratación de ayudante de investigación	\$ 15,750.00
	Filonov Erefeevich, Anatoliy	Reyes Delgado, Karina Leticia	Contratación de ayudante de investigación	\$ 15,750.00
	Flores Moreno, Roberto	Guzmán de las Nieves, Aneani	Contratación de ayudante de investigación	\$ 15,750.00
	García Guaderrama, Marco Leopoldo	Rojas Villalobos, Mariela Alejandra	Contratación de ayudante de investigación	\$ 9,000.00
	García Luna, José Luis	Uruñuela Castellero, José Eduardo	Contratación de ayudante de investigación	\$ 13,500.00
	García Sandoval, Juan Paulo	Sánchez Pérez, Moisés	Contratación de ayudante de investigación	\$ 13,500.00
	Gómez Salazar, Sergio	Carrillo Estrada, Tania Gabriela	Contratación de ayudante de investigación	\$ 4,500.00
	González Reynoso, Orfil	Bautista Castañeda, Carlos Santiago	Contratación de ayudante de investigación	\$ 6,750.00
	Gorin, Thomas	Lizárraga Brito, Jorge Alfonso	Contratación de ayudante de investigación	\$ 15,750.00
	Jasso Gastinel, Carlos Federico	Fajardo Oroz, Gerardo Najib	Contratación de ayudante de investigación	\$ 13,500.00
	Jiménez Alemán, Omar	Flores Cova, Luis Martín	Contratación de ayudante de investigación	\$ 15,750.00
	Méndez Acosta, Hugo Óscar	Jaramillo Gante, Norma Erika	Contratación de ayudante de investigación	\$ 13,500.00
	Monzón César, Octavio	Navarro Salcedo, Gabriel	Contratación de ayudante de investigación	\$ 15,750.00
	Navarro Jiménez, Silvana Guadalupe	González Corona, Manuel	Contratación de ayudante de investigación	\$ 15,750.00
	Pacheco Moisés, Fermín Paul	Pérez García, José Ismael	Contratación de ayudante de investigación	\$ 4,500.00
	Poghosyan Kanpetyan, Georgi Samuelovich	Ramírez Ramírez, Juan Pablo	Contratación de ayudante de investigación	\$ 4,500.00
	Ramos Larios, Gerardo	Razón Gallegos, Laura Lorena	Contratación de ayudante de investigación	\$ 15,750.00
	Romero Ibarra, José Luis	Valtierra Carranza, Iván Fernando	Contratación de ayudante de investigación	\$ 9,000.00

532

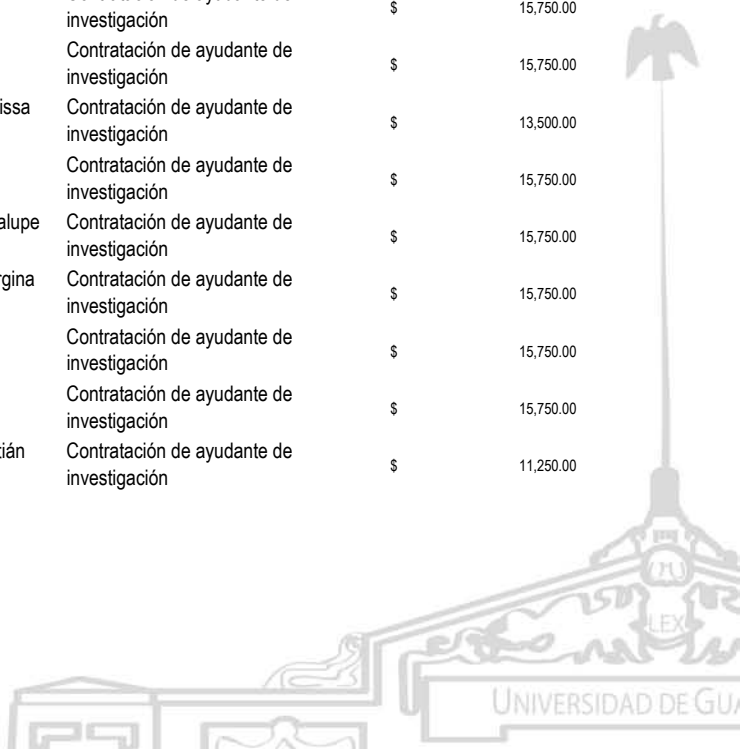


INVESTIGACIÓN

Resultados del programa de apoyo a la mejora en las condiciones de producción de los miembros del SNI /SNCA, PRO/SNI, por entidad universitaria, 2011 (sub programa 2)

Cuadro 1.16

Entidad	Investigador	Ayudante de investigación	Tipo de acción apoyada	Total de apoyo solicitado
	Ruiz Velázquez, Eduardo	Ramírez Nogal, Tania	Contratación de ayudante de investigación	\$ 9,000.00
	Sainz Abascal, Isabel	Rodríguez Vázquez, Mario Alberto	Contratación de ayudante de investigación	\$ 15,750.00
	Solis Pacheco, Josué Raymundo	Colima Fausto, Ana Gabriela	Contratación de ayudante de investigación	\$ 11,250.00
	Soltero Martínez, J. Félix Armando	Ortega Córdova, Raúl	Contratación de ayudante de investigación	\$ 9,000.00
	Soto García, Víctor Manuel	García Huerta, Alessandro	Contratación de ayudante de investigación	\$ 15,750.00
	Tereshchenko, Iryna	Ornelas González, Omar Rafael	Contratación de ayudante de investigación	\$ 15,750.00
	Toriz González, Guillermo	González Acedo, Natalie	Contratación de ayudante de investigación	\$ 13,500.00
	Yakhno, Alexander	Ramos Rodríguez, Estefanía	Contratación de ayudante de investigación	\$ 4,500.00
	Zaldivar Navarro, Daniel	Sánchez Pérez, Abraham	Contratación de ayudante de investigación	\$ 9,000.00
				\$ 418,500.00
CUCS	Aldrete Rodríguez, María Guadalupe	Pérez Aldrete, Berenice Montserrat	Contratación de ayudante de investigación	\$ 15,750.00
	Aranda Beltrán, Carolina	Rodríguez León, Alejandra Pamela	Contratación de ayudante de investigación	\$ 15,750.00
	Corona Rivera, Alfredo	Corona Bobadilla, Eréndira	Contratación de ayudante de investigación	\$ 15,750.00
	Gálvez Gastelum, Francisco Javier	Jacintez Cázares, Mónica	Contratación de ayudante de investigación	\$ 11,250.00
	Gómez Lomelí, Zoila Margarita	Hernández Camarena, Diana Cristina	Contratación de ayudante de investigación	\$ 15,750.00
	González Castañeda, Rocío Elizabeth	Chipres Tinajero, Gustavo Alejandro	Contratación de ayudante de investigación	\$ 15,750.00
	González Díaz, Esteban	González Díaz, Verónica	Contratación de ayudante de investigación	\$ 15,750.00
	Guerrero Velázquez, Celia	Rodríguez Montañó, Ruth	Contratación de ayudante de investigación	\$ 15,750.00
	Hernández Nazara, Zamira Helena	Domínguez González, Melissa Guadalupe	Contratación de ayudante de investigación	\$ 13,500.00
	Islas Carbajal, María Cristina	Vázquez Álvarez, Alan Tomás	Contratación de ayudante de investigación	\$ 15,750.00
	Jáuregui Huerta, Fernando	Yañez Delgadillo, Griselda Guadalupe	Contratación de ayudante de investigación	\$ 15,750.00
	Luquín De Anda, María Sonia	Hernández Carrillo, Pamela Georgina	Contratación de ayudante de investigación	\$ 15,750.00
	Maldonado González, Montserrat	Martínez Razo, Raquel	Contratación de ayudante de investigación	\$ 15,750.00
	Márquez Sandoval, Yolanda Fabiola	Orozco Reus, Daniela Monserrat	Contratación de ayudante de investigación	\$ 15,750.00
	Martínez Ramírez, Armando	Villanueva Ortega, Carlos Sebastián	Contratación de ayudante de investigación	\$ 11,250.00



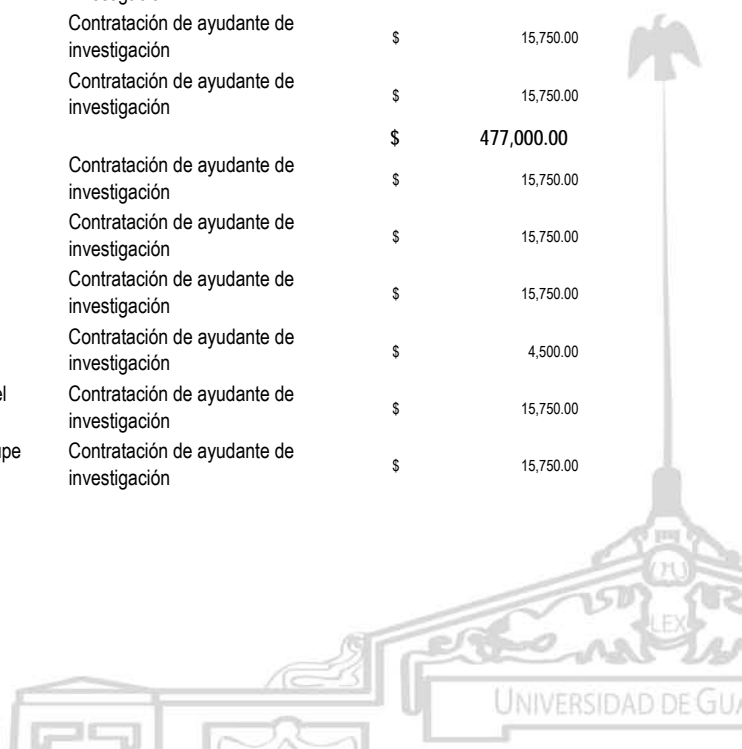
INVESTIGACIÓN

Resultados del programa de apoyo a la mejora en las condiciones de producción de los miembros del SNI /SNCA, PRO/SNI, por entidad universitaria, 2011 (sub programa 2)

Cuadro 1.16

Entidad	Investigador	Ayudante de investigación	Tipo de acción apoyada	Total de apoyo solicitado
	Mendoza Magaña, María Luisa	Gutiérrez Gutiérrez, Filiberto	Contratación de ayudante de investigación	\$ 15,750.00
	Morfín Otero, María del Rayo	Haro Gómez, Héctor Leonardo	Contratación de ayudante de investigación	\$ 15,750.00
	Muñoz Valle, José Francisco	Santillán Barbosa, Carlos Guillermo	Contratación de ayudante de investigación	\$ 11,250.00
	Navarro Hernández, Rosa Elena	Num García, Víctor Arturo	Contratación de ayudante de investigación	\$ 4,500.00
	Oregón Romero, Edith	Cárdenas Mercado, Guadalupe Margarita	Contratación de ayudante de investigación	\$ 15,750.00
	Palafox Sánchez, Claudia Azucena	Alatorre Meza, Arturo Iván de Jesús	Contratación de ayudante de investigación	\$ 15,750.00
	Pando Moreno, Manuel	García Santana, Yazmín Alicia	Contratación de ayudante de investigación	\$ 15,750.00
	Ramírez Herrera, Mario Alberto	Ramírez Mendoza, Abraham Alberto	Contratación de ayudante de investigación	\$ 15,750.00
	Ramos Zúñiga, Rodrigo	Paz Vélez, Gabriela	Contratación de ayudante de investigación	\$ 9,000.00
	Robles Silva, Leticia	Lozano Doño, Adrián de Jesús	Contratación de ayudante de investigación	\$ 15,750.00
	Rodríguez Noriega, Eduardo	García Blanco, José Carlos	Contratación de ayudante de investigación	\$ 15,750.00
	Ruiz Sandoval, José Luis	Ávila Loreto, Judith Guadalupe	Contratación de ayudante de investigación	\$ 15,750.00
	Salazar Estrada, José Guadalupe	Zúñiga Núñez, Eva	Contratación de ayudante de investigación	\$ 11,250.00
	Salazar Páramo, Mario	Aceves Aceves, Mario Alberto	Contratación de ayudante de investigación	\$ 15,750.00
	Torres Mendoza, Blanca Miriam de Guadalupe	Hernández Sánchez, Lourdes Alejandra	Contratación de ayudante de investigación	\$ 11,250.00
	Villaseñor Cabrera, Teresita de Jesús	Carrillo Valadez, Mónica del Rocío	Contratación de ayudante de investigación	\$ 15,750.00
	Vizmanos Lamotte, Bárbara	Salinas Polanco, Tania Lizette	Contratación de ayudante de investigación	\$ 15,750.00
	Zamora Pérez, Ana Lourdes	Morales Velázquez, Gabriela	Contratación de ayudante de investigación	\$ 15,750.00
				\$ 477,000.00
CUCSH	Aguilar González, Luz Eugenia Guadalupe	Casillas Padilla, Enrique	Contratación de ayudante de investigación	\$ 15,750.00
	Aldana Rendón, Alfonso	Nuño Ledesma, Josefina	Contratación de ayudante de investigación	\$ 15,750.00
	Becerra Jiménez, Celina Guadalupe	Martínez Orozco, Susana Janett	Contratación de ayudante de investigación	\$ 15,750.00
	Bustos Torres, Beatriz Adriana	Reyes Lima, Jéssica	Contratación de ayudante de investigación	\$ 4,500.00
	Cardenas Castillo, Cristina	De Jesús Guzmán, Víctor Manuel	Contratación de ayudante de investigación	\$ 15,750.00
	Cervantes Medina, Mario Gerardo	García Orozco, Carmen Guadalupe	Contratación de ayudante de investigación	\$ 15,750.00

534



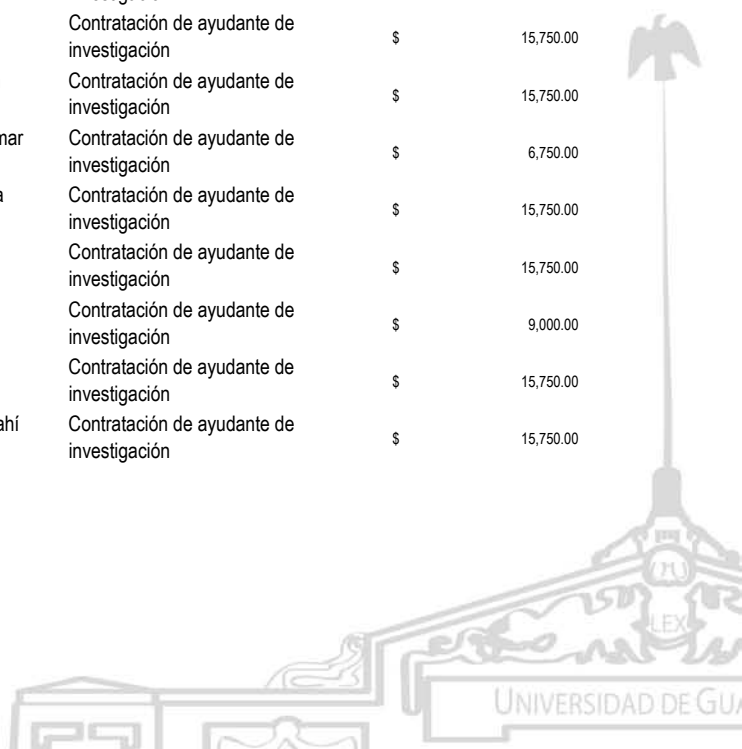
INVESTIGACIÓN

Resultados del programa de apoyo a la mejora en las condiciones de producción de los miembros del SNI /SNCA, PRO/SNI, por entidad universitaria, 2011 (sub programa 2)

Cuadro 1.16

Entidad	Investigador	Ayudante de investigación	Tipo de acción apoyada	Total de apoyo solicitado
	Chavoya Peña María Luisa	Ruiz Soto, Shaila Yolochitl	Contratación de ayudante de investigación	\$ 15,750.00
	Contreras Acevedo, Ramiro	Aranda García, Yéssica Annay	Contratación de ayudante de investigación	\$ 6,750.00
	Corona Berkin, Sarah	Casillas Olivares, Zaria	Contratación de ayudante de investigación	\$ 15,750.00
	Corona Nakamura, Luis Antonio	Monroy Núñez, Leoncio	Contratación de ayudante de investigación	\$ 15,750.00
	Coronado, David	Iñiguez Saldaña, Rubí Alejandra	Contratación de ayudante de investigación	\$ 15,750.00
	Curley, Robert Edward	Cerpa Márquez, Flor de Rocío	Contratación de ayudante de investigación	\$ 15,750.00
	De la Torre de la Torre, Federico	López García, Rosa María	Contratación de ayudante de investigación	\$ 15,750.00
	Estrada Pineda, Cristina	Ramírez González, Andrea Montserrat	Contratación de ayudante de investigación	\$ 9,000.00
	García Alcaráz, María Guadalupe	Aguirre Solís, Rossana	Contratación de ayudante de investigación	\$ 15,750.00
	Gómez Gastelum, Luis	Rodríguez Ramírez, Ángel Antonio	Contratación de ayudante de investigación	\$ 15,750.00
	Gómez Padilla, Gabriel	Martínez Castillo, Pedro Damián	Contratación de ayudante de investigación	\$ 15,750.00
	Guevara Zarraga María Estela	Viña Frías, Tania Paulina	Contratación de ayudante de investigación	\$ 15,750.00
	Haro Reyes, Dante Jaime	Padilla Padilla, Raúl	Contratación de ayudante de investigación	\$ 9,000.00
	Hernández Águila, Elena de la Paz	Burgos Castro, María del Socorro	Contratación de ayudante de investigación	\$ 15,750.00
	Hernández Hernández, Roberto	Velázquez Guerrero, Lorena Angélica	Contratación de ayudante de investigación	\$ 11,250.00
	Hernández Lomelí, Francisco	Atilano Morales, Julián	Contratación de ayudante de investigación	\$ 9,000.00
	Hernández Ramírez, María Elena	Sánchez Carbajal, Alma Delia	Contratación de ayudante de investigación	\$ 15,750.00
	Hurtado González, Javier	Macedonio Maya, Omar Esteban	Contratación de ayudante de investigación	\$ 15,750.00
	Ibarra García, Laura	Osnaya Hernández, Christian Omar	Contratación de ayudante de investigación	\$ 6,750.00
	Ibarra López, Armando Martín	Valdés Gutiérrez, Edith Alejandra	Contratación de ayudante de investigación	\$ 15,750.00
	Jiménez Pelayo, Águeda	Pérez González, Ana Isabel	Contratación de ayudante de investigación	\$ 15,750.00
	Lizama Silva, Gladys	Pacheco Urista, Laura Yolanda	Contratación de ayudante de investigación	\$ 9,000.00
	López Jiménez, José Jaime	Márquez Muro, Tadeo Antonio	Contratación de ayudante de investigación	\$ 15,750.00
	Loza Vázquez, Martha Guadalupe	Rodríguez Martínez, Obdulia Anahí	Contratación de ayudante de investigación	\$ 15,750.00

535



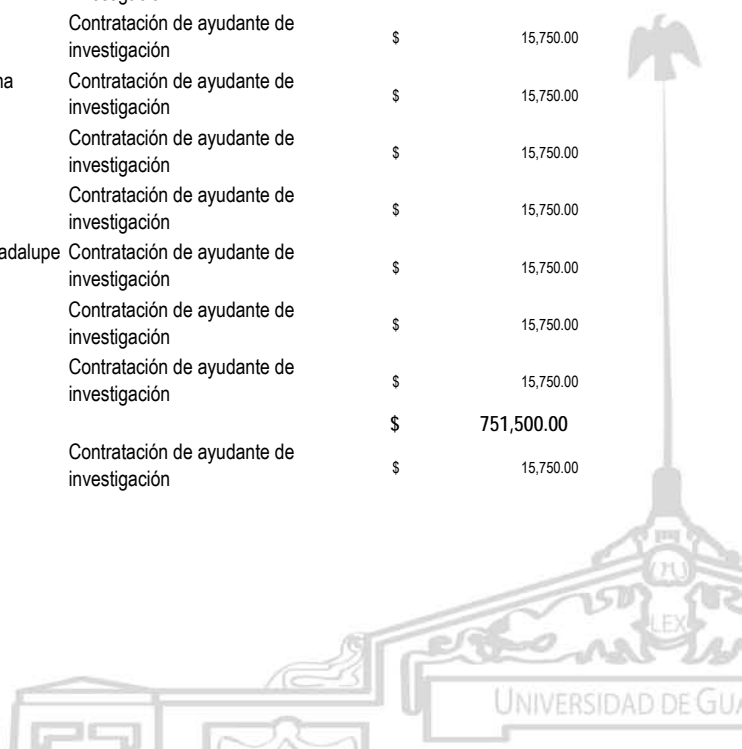
INVESTIGACIÓN

Resultados del programa de apoyo a la mejora en las condiciones de producción de los miembros del SNI /SNCA, PRO/SNI, por entidad universitaria, 2011 (sub programa 2)

Cuadro 1.16

Entidad	Investigador	Ayudante de investigación	Tipo de acción apoyada	Total de apoyo solicitado
	Mantilla Trolle, Marina del Sagrario	Velázquez Hernández, Jesús	Contratación de ayudante de investigación	\$ 15,750.00
	Márquez Azúa, Bertha	Romero Martínez, Armando José	Contratación de ayudante de investigación	\$ 15,750.00
	Matute y Villaseñor, María Esmeralda	Abreu Mendoza, Roberto Alfonso	Contratación de ayudante de investigación	\$ 15,750.00
	Morales Márquez, Juan José	Romo Navarro, Joel	Contratación de ayudante de investigación	\$ 15,750.00
	Orozco Gómez, Guillermo	Álvarez Lara, Ángeles Jéssica	Contratación de ayudante de investigación	\$ 6,750.00
	Orozco Orozco, José Zócimo	Orozco Valencia, Zócimo Edilberto	Contratación de ayudante de investigación	\$ 15,750.00
	Ortiz Acosta, Juan Diego	Ascencio Ramos, Adriana Paulina	Contratación de ayudante de investigación	\$ 15,750.00
	Palencia Villa, María de las Mercedes	Iñiguez Moreno, Diego de Jesús	Contratación de ayudante de investigación	\$ 15,750.00
	Preciado Coronado, Jaime Antonio	Toussaint Orendain, Enrique Francisco	Contratación de ayudante de investigación	\$ 15,750.00
	Regalado Pinedo, Aristarco	Lazcarro Rivera, Aglae	Contratación de ayudante de investigación	\$ 15,750.00
	Regalado Santillán, Jorge	Sánchez Pimienta, Carlos Ernesto	Contratación de ayudante de investigación	\$ 15,750.00
	Rocha Valencia, Alberto	Durán González, Tania Yadira	Contratación de ayudante de investigación	\$ 15,750.00
	Rodríguez Salazar, Tania	Moreno Quiroz, Andrea Analý	Contratación de ayudante de investigación	\$ 6,750.00
	Rodríguez Sumano, Abelardo	Salazar Vizcarra, Lorena Isabel	Contratación de ayudante de investigación	\$ 15,750.00
	Romo Torres, Ricardo	Acosta Aroche, Samuel	Contratación de ayudante de investigación	\$ 15,750.00
	Ruhl Mayer, Klaus Jörg	Pérez Basurto, Blanca Jennifer	Contratación de ayudante de investigación	\$ 11,250.00
	Tamayo Rodríguez, Jaime Ezequiel	Cortés Lozano, Karla Aurora	Contratación de ayudante de investigación	\$ 15,750.00
	Téllez Lozano, Víctor Manuel	Jiménez González, Laura Carolina	Contratación de ayudante de investigación	\$ 15,750.00
	Torres San Martín, Patricia	Romo López, Jorge	Contratación de ayudante de investigación	\$ 15,750.00
	Valerio Ulloa, Sergio Manuel	Valerio Nuño, Aura Esmeralda	Contratación de ayudante de investigación	\$ 15,750.00
	Villarreal Palos, Arturo	Orozco Reyes, Martha María Guadalupe	Contratación de ayudante de investigación	\$ 15,750.00
	Woo Morales, Ofelia	Ortiz Rangel, Marcela Alejandra	Contratación de ayudante de investigación	\$ 15,750.00
	Yáñez Rosales, Rosa Herminia	Torres Nila, Álvaro Jesús	Contratación de ayudante de investigación	\$ 15,750.00
				\$ 751,500.00
CUALTOS	Hernández Ceja, Agustín	Solorio Lara, José de Jesús	Contratación de ayudante de investigación	\$ 15,750.00

536



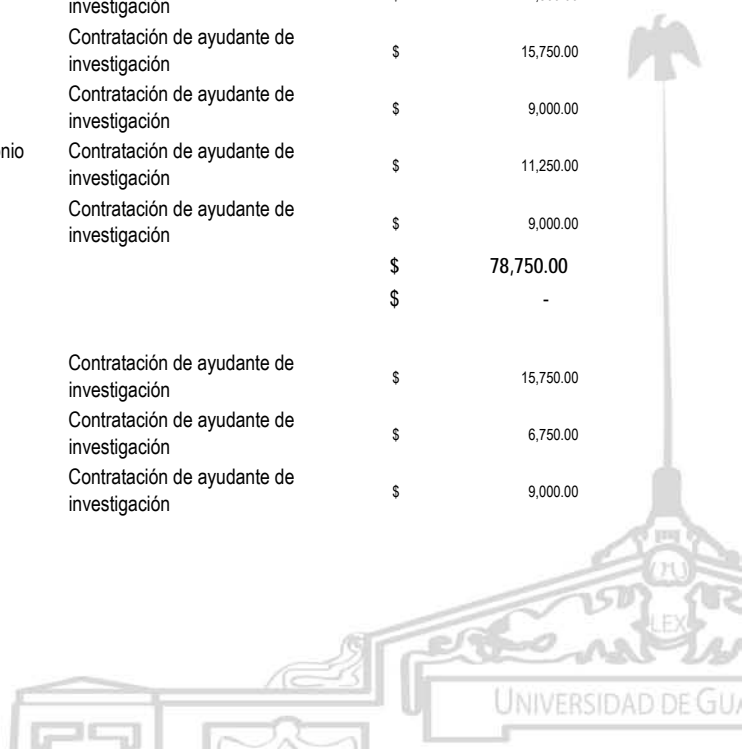
INVESTIGACIÓN

Resultados del programa de apoyo a la mejora en las condiciones de producción de los miembros del SNI /SNCA, PRO/SNI, por entidad universitaria, 2011 (sub programa 2)

Cuadro 1.16

Entidad	Investigador	Ayudante de investigación	Tipo de acción apoyada	Total de apoyo solicitado
	Hernández López, José de Jesús	Rojas Cabrera, María Guadalupe	Contratación de ayudante de investigación	\$ 15,750.00
	Reynoso Rábago, Alfonso	Campos Padilla, Mayra Jaqueline	Contratación de ayudante de investigación	\$ 15,750.00
				\$ 47,250.00
CUCIÉNEGA	Barrera Rodríguez, Arturo	Pérez Alcaráz, Ernesto	Contratación de ayudante de investigación	\$ 9,000.00
	Cano González, Mario Eduardo	Mazón Valadez, Cuauhtémoc	Contratación de ayudante de investigación	\$ 15,750.00
	Del Toro Sánchez, Carmen Lizette	Hernández Rodríguez, Abraham	Contratación de ayudante de investigación	\$ 15,750.00
	Gutiérrez Lomelí, Melesio	Flores Osorio, Juan Antonio	Contratación de ayudante de investigación	\$ 15,750.00
	Hernández García, Adriana	Esquivias Farías, Juan Manuel	Contratación de ayudante de investigación	\$ 15,750.00
	Mena Barboza, Eri Atahualpa	Tavares Herrera, Esteban Mauricio	Contratación de ayudante de investigación	\$ 15,750.00
	Nuño Arana, Ismael	Hernández Zaragoza, Jesús Marcelino	Contratación de ayudante de investigación	\$ 15,750.00
	Sánchez Morales, María Eugenia	Aguilar Villegas, César Iván	Contratación de ayudante de investigación	\$ 9,000.00
	Solís-Cámara, Reséndiz Pedro	Cortés Martínez, Diana	Contratación de ayudante de investigación	\$ 15,750.00
	Valencia Botín, Alberto Julián	Vázquez Andrade, Luis	Contratación de ayudante de investigación	\$ 6,750.00
				\$ 135,000.00
CUCOSTA	Aguilar Leyva, Oquitzin	Caballero Pérez, Adriana del Carmen	Contratación de ayudante de investigación	\$ 13,500.00
	Amaiz Burne, Stella Maris	Llamas Paz, Julio César	Contratación de ayudante de investigación	\$ 15,750.00
	Carrillo González, Fátima Maciel	Núñez Cofeen, Paul Octavio	Contratación de ayudante de investigación	\$ 4,500.00
	Chávez Dagostino, Roda María	Gómez Morales, Noreli	Contratación de ayudante de investigación	\$ 15,750.00
	Cupul Magaña, Fabio Germán	Núñez Curiel, Toño Olivio	Contratación de ayudante de investigación	\$ 9,000.00
	Hernández Yáñez, María Lorena	Palomera Arredondo, Jorge Antonio	Contratación de ayudante de investigación	\$ 11,250.00
	Vega Villasante, Fernando	Galavíz Parada, Juan Diego	Contratación de ayudante de investigación	\$ 9,000.00
				\$ 78,750.00
CUCOSTASUR	No hubo solicitudes en este programa			\$ -
CULAGOS	García González, Carlos Manuel	Maltez Cervantes, Mónica Inha	Contratación de ayudante de investigación	\$ 15,750.00
	Jaimes Reátegui, Rieder	Tavares Prado, Karla Mariana	Contratación de ayudante de investigación	\$ 6,750.00
	López Mancilla, Didier	Tapia Márquez, Mario Nicolás	Contratación de ayudante de investigación	\$ 9,000.00

537



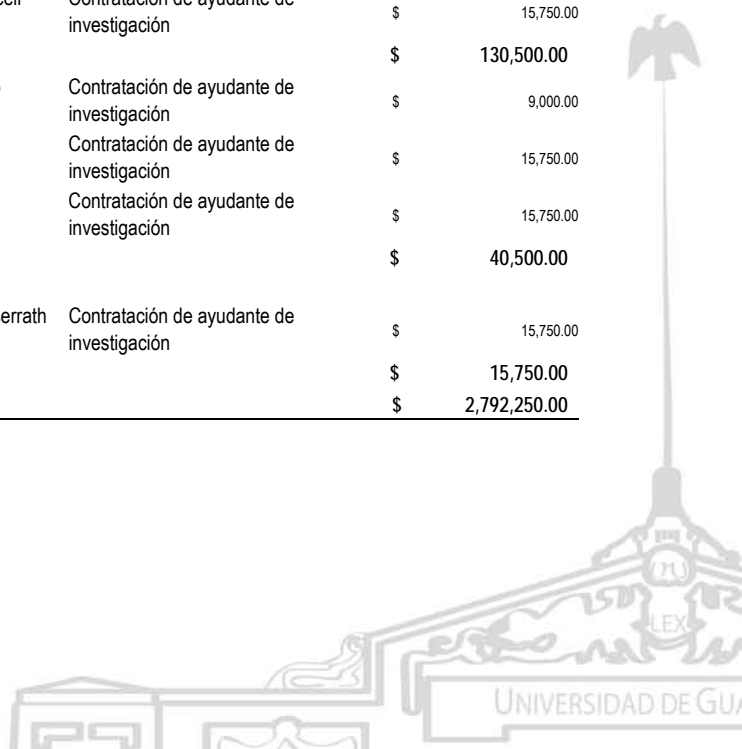
INVESTIGACIÓN

Resultados del programa de apoyo a la mejora en las condiciones de producción de los miembros del SNI /SNCA, PRO/SNI, por entidad universitaria, 2011 (sub programa 2)

Cuadro 1.16

Entidad	Investigador	Ayudante de investigación	Tipo de acción apoyada	Total de apoyo solicitado
	Martínez Cano, Evelia	Mora Jiménez, Ernestina	Contratación de ayudante de investigación	\$ 6,750.00
	Mora González, Miguel	Martínez Cano, Sonia Michelle	Contratación de ayudante de investigación	\$ 6,750.00
	Patakalvi, Rita Judit	Hernández Hernández, Alejandra	Contratación de ayudante de investigación	\$ 15,750.00
	Rodríguez Zavala, Jaime Gustavo	Méndez Barrientos, Carlos Iván	Contratación de ayudante de investigación	\$ 15,750.00
	Spinoso Arcocha, Rosa María	Trejo Flores, Cindy Lilita	Contratación de ayudante de investigación	\$ 15,750.00
	Tenorio Rangel, Francisco José	Ledesma García, Yaneth	Contratación de ayudante de investigación	\$ 6,750.00
	Villa Cruz, Virginia	García Velázquez, Ana María	Contratación de ayudante de investigación	\$ 6,750.00
				\$ 105,750.00
CUSUR	Beltrán Miranda, Claudia Patricia	López Anaya, Angélica	Contratación de ayudante de investigación	\$ 15,750.00
	Castañeda Saucedo, Claudia	Cárdenas Larios, Flor Yesenia	Contratación de ayudante de investigación	\$ 4,500.00
	Díaz Reséndiz, Felipe de Jesús	Rodríguez Vázquez, María José	Contratación de ayudante de investigación	\$ 15,750.00
	Franco Paredes, Karina	Zepeda Plazola, Eréndira Gabriela	Contratación de ayudante de investigación	\$ 15,750.00
	López Espinoza, Antonio	Díaz Montes, Laura	Contratación de ayudante de investigación	\$ 15,750.00
	Macías Gómez, Nelly Margarita	Gaspar del Toro, Alejandra	Contratación de ayudante de investigación	\$ 15,750.00
	Macías Macías, Alejandro	Sevilla García, Yolanda Lizeth	Contratación de ayudante de investigación	\$ 15,750.00
	Martínez Moreno, Alma Gabriela	Barrera Gutiérrez, Karina	Contratación de ayudante de investigación	\$ 15,750.00
	Montañez Valdéz, Oziel Dante	Ramírez Guerrero, Angélica Araceli	Contratación de ayudante de investigación	\$ 15,750.00
				\$ 130,500.00
CUVALLES	Castillo Vallejo, Víctor Manuel	Cárdenas Alatorre, Jorge Alfredo	Contratación de ayudante de investigación	\$ 9,000.00
	Guillén Escamilla, Iván	Mendoza Pérez, Víctor Daniel	Contratación de ayudante de investigación	\$ 15,750.00
	Rodríguez Bautista, Juan Jorge	Ríos González, Martha	Contratación de ayudante de investigación	\$ 15,750.00
				\$ 40,500.00
SUV	Chan Núñez, María Elena	De León Moreno, Mariana Montserrath	Contratación de ayudante de investigación	\$ 15,750.00
				\$ 15,750.00
TOTAL				\$ 2,792,250.00

FUENTE: Coordinación de Investigación y Posgrado. Coordinación General Académica.
FECHA DE CORTE: Diciembre de 2011.



INVESTIGACIÓN

Resultados del Programa de apoyo a la mejora en las condiciones de producción de los miembros del SNI /SNCA, PRO/SNI, por entidad universitaria, 2001-2011


Cuadro 1.17

Entidad de la Red	2001	2002	2003	2004	2005	2006	2007	2008	2009	2010	2011
CUAAD	\$ 19,591.00	\$ 43,573.00	\$ 94,042.00	\$ 125,615.00	\$ 213,001.00	\$ 482,869.00	\$ 538,297.92	\$ 1,088,642.50	\$ 844,795.65	\$ 633,190.07	\$ 749,857.90
CUCBA	\$ 69,358.00	\$ 222,491.00	\$ 272,385.00	\$ 269,825.00	\$ 443,767.00	\$ 517,322.00	\$ 1,779,699.07	\$ 3,129,082.75	\$ 3,295,364.01	\$ 2,863,201.80	\$ 2,989,036.30
CUCEA	\$ 165,887.00	\$ 207,578.00	\$ 211,915.00	\$ 199,218.00	\$ 365,915.00	\$ 361,394.00	\$ 1,027,418.81	\$ 1,522,000.00	\$ 1,678,521.17	\$ 1,579,308.69	\$ 1,788,630.91
CUCEI	\$ 104,911.00	\$ 275,684.00	\$ 209,663.00	\$ 849,205.00	\$ 750,675.00	\$ 861,967.00	\$ 3,078,184.27	\$ 5,619,409.25	\$ 6,247,441.90	\$ 4,846,874.18	\$ 4,928,934.97
CUCS	\$ 130,420.00	\$ 540,153.00	\$ 555,104.00	\$ 656,001.00	\$ 698,459.00	\$ 413,623.00	\$ 2,005,218.75	\$ 3,960,884.72	\$ 4,626,843.06	\$ 3,606,310.62	\$ 3,849,217.37
CUCSH	\$ 372,246.00	\$ 315,126.00	\$ 820,884.00	\$ 679,680.00	\$ 1,000,658.00	\$ 718,406.00	\$ 3,297,842.19	\$ 6,089,540.98	\$ 6,397,128.02	\$ 4,662,777.70	\$ 4,927,397.72
CUALTOS	\$ -	\$ 12,028.00	\$ 6,607.00	\$ -	\$ 38,407.00	\$ 99,472.00	\$ 174,327.00	\$ 309,000.00	\$ 287,500.00	\$ 292,297.00	\$ 317,750.00
CUCIÉNEGA	\$ -	\$ -	\$ -	\$ -	\$ 63,293.00	\$ 32,100.00	\$ 301,750.97	\$ 599,250.00	\$ 1,123,477.24	\$ 970,555.46	\$ 1,037,424.93
CUCOSTA	\$ -	\$ 1,013.00	\$ 37,608.00	\$ 2,160.00	\$ 103,153.00	\$ 28,726.00	\$ 307,202.78	\$ 534,500.00	\$ 769,215.98	\$ 503,530.97	\$ 490,485.80
CUCOSTASUR	\$ -	\$ 14,107.00	\$ 10,851.00	\$ 73,656.00	\$ 17,500.00	\$ 134,880.00	\$ 207,353.00	\$ 205,250.00	\$ 498,573.40	\$ 279,508.22	\$ 418,678.65
CULAGOS	\$ -	\$ -	\$ -	\$ -	\$ -	\$ 216,013.00	\$ 901,532.33	\$ 1,465,986.50	\$ 1,478,499.00	\$ 1,106,467.60	\$ 1,207,214.05
CUNORTE	\$ -	\$ -	\$ -	\$ -	\$ -	\$ -	\$ 35,000.00	\$ 123,926.17	\$ 57,500.00	\$ -	\$ 40,000.00
CUSUR	\$ -	\$ 7,836.00	\$ 1,368.00	\$ 12,094.00	\$ 1,859.00	\$ 3,818.00	\$ 138,150.84	\$ 371,985.00	\$ 574,589.00	\$ 479,330.47	\$ 477,246.92
CUVALLES	\$ -	\$ -	\$ -	\$ -	\$ -	\$ -	\$ 69,697.80	\$ 201,904.00	\$ 437,539.99	\$ 348,047.84	\$ 510,621.39
SEMS	\$ -	\$ -	\$ -	\$ -	\$ 11,100.00	\$ -	\$ -	\$ -	\$ -	\$ -	\$ -
SUV	\$ -	\$ -	\$ -	\$ -	\$ -	\$ -	\$ -	\$ -	\$ -	\$ 34,012.20	\$ 55,750.00
UDIP	\$ -	\$ -	\$ -	\$ -	\$ -	\$ 81,048.00	\$ -	\$ -	\$ -	\$ 200,000.00	\$ -
Total:	\$ 862,413.00	\$ 1,639,589.00	\$ 2,220,427.00	\$ 2,867,454.00	\$ 3,707,787.00	\$ 3,951,638.00	\$ 13,861,675.73	\$ 25,221,361.87	\$ 28,316,988.42	\$ 22,405,412.82	\$ 23,788,246.91

FUENTES: 2001-2010, Dr. Marco Antonio Cortés Guardado, Rector General Sustrato Estadística Institucional Tercer Informe de actividades, 2010-2011, Universidad de Guadalajara, 2011.

2011, Coordinación de Investigación y Posgrado, Coordinación General Académica.

FECHA DE CORTE: Enero de 2012.



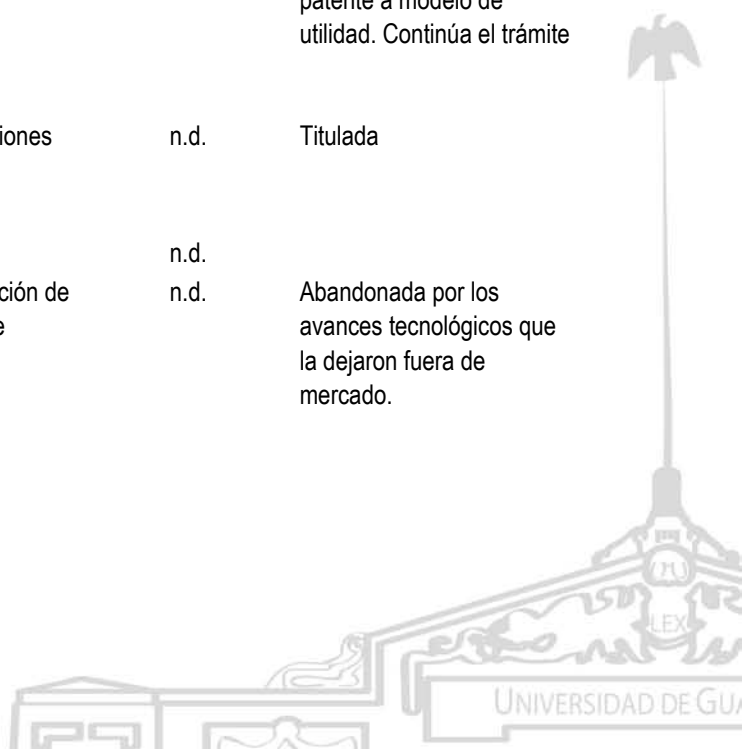
INVESTIGACIÓN

Proyectos desarrollados por investigadores de la UdeG que cuentan con solicitudes de registro de patente, 2011

Cuadro 1.18

Entidad de la Red	Investigadores	Nombre del proyecto	Área tecnológica	Estatus
CUAAD	Vallejo Pineda, Leonardo	Retractor abdominal de posiciones variables	n.d.	El IMPI ya citó a pago de título, y hasta la 9a anualidad, estamos en gestión de los recursos para el pago
	Pérez Cabrera, Fernando	Limpiador de pisos automatizado	n.d.	Titulada
	Parra Rodríguez, Gerardo	Termoformadora y método para fabricar productos a base de fibras naturales y termoplásticos por compresión	n.d.	Titulada
	Roldán Guzmán, Agustín		n.d.	
	González Castelán, Rubén		n.d.	
	Herrera Lugo, Enrique	Sistema para hacer simulaciones de la proyección de los rayos solares sobre edificaciones	n.d.	Se encuentra en proceso de registro. La autoridad no ha manifestado ningún impedimento
Herrera Lugo, Enrique	Asiento portátil para mediciones antropométricas	n.d.	En diciembre de 2010 el IMPI citó novedad parcial, por lo que se cambió la figura de protección de patente a modelo de utilidad. Continúa el trámite	
Herrera Lugo, Enrique	Dispositivo para mediciones antropométricas	n.d.	Titulada	
CUCBA	Ávila Chaurand, Rosalío		n.d.	
	Roa Vidal, Juan Jesús	Método para la producción de embriones clonados de bovino	n.d.	Abandonada por los avances tecnológicos que la dejaron fuera de mercado.

540



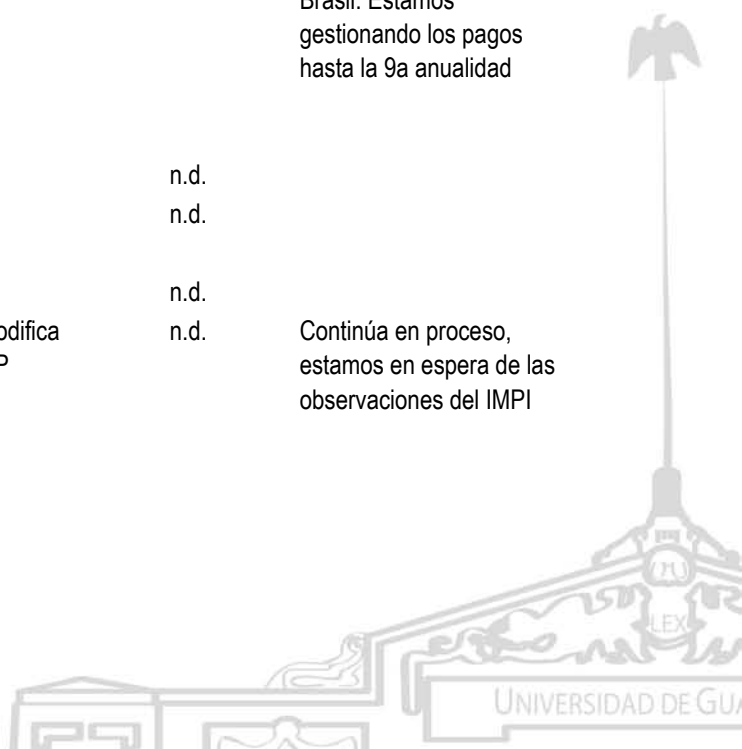
INVESTIGACIÓN

Proyectos desarrollados por investigadores de la UdeG que cuentan con solicitudes de registro de patente, 2011

Cuadro 1.18

Entidad de la Red	Investigadores	Nombre del proyecto	Área tecnológica	Estatus
CUCBA	Morales Villagrán, Alberto	Celda electroquímica para detector amperométrico de cromatografía de líquidos de alta resolución.	n.d.	Sigue en proceso de registro, la autoridad no ha realizado ninguna observación
CUCEI	Gutiérrez Gaytán, Rogelio	Fármaco con efecto reductor de niveles de colesterol y urea y estabilizador de niveles de glucosa, creatina y triglicéridos a partir de la <i>Eisenia Foetida</i>	n.d.	Abandonada por no cumplir con requisito de novedad en segundo oficio
	Jasso Gastineli, Federico	La síntesis de resinas de intercambio iónico que presenten un gradiente continuo de composición en la sección iónica de la partícula, mediante difusión monomérica	Química	
CUCS	Ramírez Herrera, Mario Alberto	Fármaco a base de curcumina para el tratamiento de infecciones parasitarias provocada por <i>Giarda Lamblia</i>	n.d.	Llegada la fase nacional se determinó presentarla en México, Guatemala, Honduras, Colombia y Brasil. Estamos gestionando los pagos hasta la 9a anualidad
	Cortés Zárate, Rafael		n.d.	
	Mendoza Magaña, María Luisa		n.d.	
CUCS	Ávila Chaurand, Rosalío Vázquez del Mercado Espinoza, Mónica	Vacuna de DNA que codifica el antígeno SM SNRNP murino	n.d. n.d.	Continúa en proceso, estamos en espera de las observaciones del IMPI

541



INVESTIGACIÓN

Proyectos desarrollados por investigadores de la UdeG que cuentan con solicitudes de registro de patente, 2011


Cuadro 1.18

Entidad de la Red	Investigadores	Nombre del proyecto	Área tecnológica	Estatus
	Martín Márquez, Beatriz Teresita		n.d.	
CUALTOS	Plascencia Ibarra, Julio Alejandro	Invernadero portátil miniatura	n.d.	Abandonado por falta de novedad
CULAGOS	Aguirre Alcalá, Rubén Jaimes Reategui, Rieder	Sistema y método para comunicaciones altamente seguras mediante el uso de señales caóticas	n.d.	Se encuentra en proceso de registro, en octubre de 2010 se contestó observación por parte de la autoridad.
	Peña Lecuona, Francisco Gerardo	Sensor de fibra óptica basado en una configuración de doble paso en un cristal fotorefractivo para mediciones de alto voltaje.	n.d.	Se encuentra en proceso de registro, en octubre de 2010 se contestó con una observación por parte de la autoridad
	Castillo Quevedo, César Rodríguez Zavala, Gustavo Muñoz Maciel, Jesús Durán Ramírez, Víctor M. Casillas Rodríguez, Francisco			
	Gómez Rosas, Gilberto			

FUENTE: Coordinación de Vinculación y Servicio Social, Centros universitarios.

NOTA: IMPI, Instituto Mexicano de la Propiedad Industrial.
n.d. No hay dato.

FECHA DE CORTE: Enero 2012.



INVESTIGACIÓN

Estudiantes que participan en programas para la formación como investigadores, 2011

Cuadro 1.19

Entidad de la Red	Programa	Alumno
CUAAD	Programa de apoyo a la mejora en las condiciones de producción de los miembros del SNI /SNCA, PRO/SNI, sub programa 2	Acosta Lugo, Sarahí
	Programa de apoyo a la mejora en las condiciones de producción de los miembros del SNI /SNCA, PRO/SNI, sub programa 2	Hernández Escobar, Eduardo
	Programa de apoyo a la mejora en las condiciones de producción de los miembros del SNI /SNCA, PRO/SNI, sub programa 2	Juárez Murillo, Roger Onasis
	Programa de apoyo a la mejora en las condiciones de producción de los miembros del SNI /SNCA, PRO/SNI, sub programa 2	López Elizalde, Edna Cecilia
	Programa de apoyo a la mejora en las condiciones de producción de los miembros del SNI /SNCA, PRO/SNI, sub programa 2	Rizo Corona, Alicia Libertad
CUCEA	Fomentar la incorporación de alumnos a la investigación en redes	Aceves Castellanos, Alejandra
	Fomentar la incorporación de alumnos a la investigación en redes	Gutiérrez Torres, Alejandra Guadalupe
	Fomentar la incorporación de alumnos a la investigación en redes	Apodaca Castillo, Ana Elizabeth
	Fomentar la incorporación de alumnos a la investigación en redes	Robles Hernández, Anabel
	Fomentar la incorporación de alumnos a la investigación en redes	Reynoso Lobato, Antonio
	Fomentar la incorporación de alumnos a la investigación en redes	López Mateo, Celina
	Fomentar la incorporación de alumnos a la investigación en redes	Márquez Reynoso, Christian Alejandro
	Fomentar la incorporación de alumnos a la investigación en redes	Rodríguez Garduño, Diego Federico
	Fomentar la incorporación de alumnos a la investigación en redes	Cortés Dueñas, Eder Noé
	Fomentar la incorporación de alumnos a la investigación en redes	Gamboa Medina, Flora Angélica
	Fomentar la incorporación de alumnos a la investigación en redes	Ramírez Rojas, Gpe. María Inmaculada
Fomentar la incorporación de alumnos a la investigación en redes	Molero Castillo, Guillermo Gilberto	



INVESTIGACIÓN

Estudiantes que participan en programas para la formación como investigadores, 2011

Cuadro 1.19

Entidad de la Red	Programa	Alumno
	Fomentar la incorporación de alumnos a la investigación en redes	Luquín Curiel, Héctor Daniel
	Fomentar la incorporación de alumnos a la investigación en redes	Del Toro Ríos, Héctor Iván
	Fomentar la incorporación de alumnos a la investigación en redes	Orozco Gutiérrez, Héctor Miguel
	Fomentar la incorporación de alumnos a la investigación en redes	Cordero Beltrán, Israel
	Fomentar la incorporación de alumnos a la investigación en redes	Colmenares de la Torre, Javier
	Fomentar la incorporación de alumnos a la investigación en redes	Pelayo Gradilla, Jesús Alejandro
	Fomentar la incorporación de alumnos a la investigación en redes	Figueroa Rodríguez, Jonathan
	Fomentar la incorporación de alumnos a la investigación en redes	García Saavedra, Jonathan
	Fomentar la incorporación de alumnos a la investigación en redes	Beltrán López, Jorge Eleazar
	Fomentar la incorporación de alumnos a la investigación en redes	Pelayo Maciel, Jorge
	Fomentar la incorporación de alumnos a la investigación en redes	Carrillo Morales, Karla Daniela
	Fomentar la incorporación de alumnos a la investigación en redes	Castán García, Laura
	Fomentar la incorporación de alumnos a la investigación en redes	Cortez Chávez, Laura Citlali
	Fomentar la incorporación de alumnos a la investigación en redes	Ocampo Figueroa, Luis Ernesto
	Fomentar la incorporación de alumnos a la investigación en redes	Espinoza Rodríguez, Luis Ricardo
	Fomentar la incorporación de alumnos a la investigación en redes	Machaen López, Luz Elena
	Fomentar la incorporación de alumnos a la investigación en redes	Maclennan Reynaga, Bruce Antonio
	Fomentar la incorporación de alumnos a la investigación en redes	Díaz Carrillo Valladares, María del Refugio
	Fomentar la incorporación de alumnos a la investigación en redes	Mercado Fernández, María del Sol



INVESTIGACIÓN

Estudiantes que participan en programas para la formación como investigadores, 2011

Cuadro 1.19

Entidad de la Red	Programa	Alumno
	Fomentar la incorporación de alumnos a la investigación en redes	Camarena Barba, Miriam Betsabé
	Fomentar la incorporación de alumnos a la investigación en redes	Padilla Aguilar, Miriam del Carmen
	Fomentar la incorporación de alumnos a la investigación en redes	Alarcón Osuna, Moisés Alejandro
	Fomentar la incorporación de alumnos a la investigación en redes	Rodríguez Lara, Octavio
	Fomentar la incorporación de alumnos a la investigación en redes	Velázquez Razo, Paola Nathalí
	Fomentar la incorporación de alumnos a la investigación en redes	Velázquez Razo, Paola Nathalí
	Fomentar la incorporación de alumnos a la investigación en redes	Villanueva Quezada, Patricia Otila
	Fomentar la incorporación de alumnos a la investigación en redes	Zamora Chávez, Perla Alejandra
	Fomentar la incorporación de alumnos a la investigación en redes	Willman Zamora, Ramón
	Fomentar la incorporación de alumnos a la investigación en redes	Lara Orozco, Rolando
	Fomentar la incorporación de alumnos a la investigación en redes	Cobián Pozos, Sandra Elizabeth
	Fomentar la incorporación de alumnos a la investigación en redes	Gómez González, Sandra Judith
	Apoyar el fortalecimiento de la formación de investigadores	Pérez Esparza, Aimmé
	Apoyar el fortalecimiento de la formación de investigadores	Sánchez Rodríguez, Alejandro
	Apoyar el fortalecimiento de la formación de investigadores	Araiza Chacón, Areli
	Apoyar el fortalecimiento de la formación de investigadores	Pacheco Cómer, Augusto Alberto
	Apoyar el fortalecimiento de la formación de investigadores	Pacheco Cómer, Augusto Alberto
	Apoyar el fortalecimiento de la formación de investigadores	Pacheco Cómer, Augusto Alberto
	Apoyar el fortalecimiento de la formación de investigadores	Ruvalcaba Hinojosa, Brenda Elena
	Apoyar el fortalecimiento de la formación de investigadores	Vázquez Castañeda, Carlos
	Apoyar el fortalecimiento de la formación de investigadores	Beltrán Manzanero, Eida Patricia
	Apoyar el fortalecimiento de la formación de investigadores	Gerónimo Bautista, Evelio
	Apoyar el fortalecimiento de la formación de investigadores	De Cervantes Orozco, Francisco Raúl Leonel
	Apoyar el fortalecimiento de la formación de investigadores	López López, Gemma Cithalli
	Apoyar el fortalecimiento de la formación de investigadores	Molero Castillo, Guillermo Gilberto
	Apoyar el fortalecimiento de la formación de investigadores	Luquín Curiel, Héctor Daniel
	Apoyar el fortalecimiento de la formación de investigadores	Andalón García, Irma Rebeca



INVESTIGACIÓN

Estudiantes que participan en programas para la formación como investigadores, 2011

Cuadro 1.19

Entidad de la Red	Programa	Alumno
	Apoyar el fortalecimiento de la formación de investigadores	Rosas Arellano, Jarumy
	Apoyar el fortalecimiento de la formación de investigadores	León Barajas, Jazmín Esmeralda
	Apoyar el fortalecimiento de la formación de investigadores	Pelayo Maciel, Jorge
	Apoyar el fortalecimiento de la formación de investigadores	Pelayo Maciel, Jorge
	Apoyar el fortalecimiento de la formación de investigadores	Ruiz Aguirre, José Daniel
	Apoyar el fortalecimiento de la formación de investigadores	Robledo Hernández, José Guadalupe
	Apoyar el fortalecimiento de la formación de investigadores	Flores Cortés, Karina Isabel
	Apoyar el fortalecimiento de la formación de investigadores	Castán García, Laura
	Apoyar el fortalecimiento de la formación de investigadores	Torres López, Laura
	Apoyar el fortalecimiento de la formación de investigadores	Zavala Villa, Martha Elena
	Apoyar el fortalecimiento de la formación de investigadores	Martínez Vargas, Martha Patricia
	Apoyar el fortalecimiento de la formación de investigadores	Ambrosio Briones, Miriam Angélica
	Apoyar el fortalecimiento de la formación de investigadores	Camarena Barba, Miriam Betsabé
	Apoyar el fortalecimiento de la formación de investigadores	Oyatomari, Mónica Sabrina
	Apoyar el fortalecimiento de la formación de investigadores	Aguilera Luna, Norma Leticia
	Apoyar el fortalecimiento de la formación de investigadores	Willman Zamora, Ramón
	Apoyar el fortalecimiento de la formación de investigadores	Castellanos Salcedo, Sandra Berenice
	Estancias Delfín con apoyo del CUCEA	Pérez Adriana, Ricalde
	Estancias Delfín con apoyo del CUCEA	González Altamirano, Hugo Daniel
	Estancias Delfín con apoyo del CUCEA	Aldama Cárdenas, Ángel Ernesto
	Estancias Delfín con apoyo del CUCEA	Martínez León, Osvaldo
	Estancias Delfín con apoyo del CUCEA	García Ramírez, José Roberto
	Estancias Delfín con apoyo del CUCEA	Flores Torrico, Juan Salvador
	Estancias Delfín con apoyo del CUCEA	Trujillo Ortiz, Zaira Selenia
	Estancias Delfín con apoyo del CUCEA	Vaca Medina, Jesús
	Estancias Delfín con apoyo del CUCEA	Moreno González, Ivette
	Estancias Delfín con apoyo del CUCEA	Valdovinos Silva, José Eduardo
	Estancias Delfín con apoyo del CUCEA	Robles Hernández, Anabel
	Estancias Delfín con apoyo del CUCEA	Puente González, Luis Edgar
	Estancias Delfín con apoyo del CUCEA	Huerta Valle, Cindy Mariana
	Estancias Delfín con apoyo del CUCEA	Barba Orozco, Ana Isabel
	Estancias Delfín con apoyo del CUCEA	Morales Cendejas, Montserrat
	Estancias Delfín con apoyo del CUCEA	González Corona, Karen Cristal
	Estancias Delfín con apoyo del CUCEA	Mata Valencia, Jorge Eduardo
	Estancias Delfín con apoyo del CUCEA	Gutiérrez Vázquez, José Luis
	Estancias Delfín con apoyo del CUCEA	Velázquez Cedillo, Nazareth Yudit
	Estancias Delfín con apoyo del CUCEA	García Cuevas, Graciela Elizabeth
	Estancias Delfín con apoyo del CUCEA	Coronado Gutiérrez, José Miguel
	Estancias Delfín con apoyo del CUCEA	Sánchez Alvarado, Andrea Karina



INVESTIGACIÓN

Estudiantes que participan en programas para la formación como investigadores, 2011

Cuadro 1.19

Entidad de la Red	Programa	Alumno
CUCEI	Estancias Delfín con apoyo del CUCEA	Carrillo Mares, Karla Daniela
	Estancias Delfín con apoyo del CUCEA	González Sánchez, José María
	Estancias Delfín con apoyo del CUCEA	García Ávila, Paola Lizeth
	Estancias Delfín con apoyo del CUCEA	Ruiz Sánchez, Martha Isabel
	Estancias Delfín con apoyo del CUCEA	Briseño Rubio, Miguel Ángel
	CONACyT 50282	Lizarraga Palazuelos, José Enrique
	CONACyT SEP-2004-C01-46472	Sandoval Hernández, Érika
	CONACyT SEP-2004-C01-46472	Virgen Partida, Cristopher Jesús
	CONACyT SEP-CB-2009-129309	Stringlo Prida, Kevin
	CONACyT SEP-2004-C01-48043	Moreno Carrión, Héctor José G.
	CONACyT SEP-49172	Verduzco López, Jorge
	CONACyT SEP-25452	González Cruz, Tame
	CONACyT SEP-25452	Pérez Velázquez, Griselda
	CONACyT SEP-56450	Velázquez López, José Miguel
	CONACyT SEP-56450	Saucedo Azpeitia, Hugo Francisco
	CONACyT SEP-56450	Reynoso Esparza, Mario Alberto
	CONACyT SEP-56450	Ramírez Palacios, Dulce Maria
	CONACyT SEP-57894	Fregoso Enríquez, Yajaira
	CONACyT SEP-57894	González Trujillo, José Luis
	CONACyT SEP-57894	Becerra Almonte, Sergio
	CONACyT SEP-61207	Camacho Ruiz, Rosa María
	CONACyT SEP-61207	Hernández, Marcela Guadalupe
	CONACyT SEP-61207	Ramírez, Karla Guadalupe
	CONACyT SEP-CB-61320	Aruda García, Francisco José
	CONACyT SEP-CB-61320	García Zavala, Nebai
	CONACyT SEP-82437	Gutiérrez Yáñez, Luis Gustavo
	CONACyT SEP-82437	Torres Tello, Érika Viany
	CONACyT SEP-CB2007-82877	Cuevas Jiménez, Erik Valdemar
	CONACyT SEP-CB2007-82877	Hernández Rea, Aldo Roldán
	CONACyT SEP-CB2007-82877	Oliva Navarro, Diego Alberto
	CONACyT SEP-CB2007-82877	Wario Vázquez, Fernando
	CONACyT SEP-CB-2007-83393	Martínez Robles, Claudia Leticia
	CONACyT SEP-CB-2007-83393	Pérez Grana, José Arturo
CONACyT SEP-CB-2007-83393	Ramírez Siordia, Víctor Hugo	
CONACyT SEP-CB2007-84252	Badilla Camacho, Jéssica	
CONACyT SEP-CB-2008-01-103191	Hernández Mejía, Gustavo	
CONACyT SEP-CB-2008-01-103191	López Franco, Miguel Emmanuel	
CONACyT SEP-CB-2008-01-103941	Ibarra Nuño, Rodolfo	
CONACyT SEP-CB-2008-01-103941	Rendón, Elia	

547

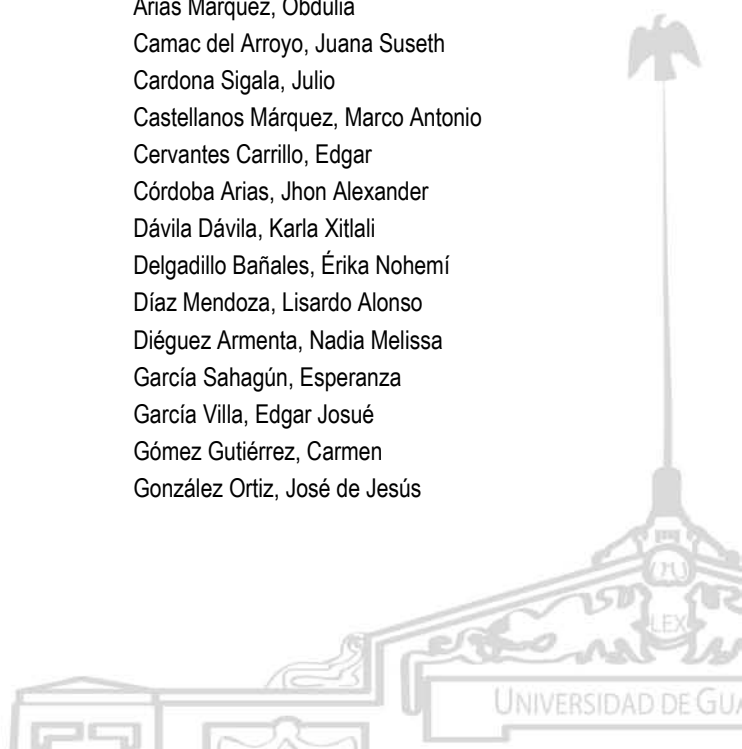


INVESTIGACIÓN

Estudiantes que participan en programas para la formación como investigadores, 2011

Cuadro 1.19

Entidad de la Red	Programa	Alumno
	CONACyT SEP-CB-2008-01-105622	Jiménez Guzmán, Josafat
	CONACyT SEP-CB-2008-01-105622	Ortiz Bañuelos, Alma Delia
	CONACyT SEP-CB-2008-01-106838	López González, Gehová
	CONACyT SEP-CB-2009-01-129079	De Alba Padilla, Carlos
	2008-04-99196	Arias, Adriana
	2008-04-99196	Bergt, Kati
	2008-04-99196	Camacho, David
	2008-04-99196	González Uribe, Eunice Alexis
	2008-04-99196	Linares Morales, José Rafael
	2008-04-99196	Venegas, Deisy
	2008-04-99196	Villanueva Tiburcio, Juan Edson
	2008-05-98486	Aranda Sarabia, Juan Alfonso
	2008-05-98486	Nava Flores, David
	2008-05-98486	Galván Zárate, Ricardo
	2008-05-98486	Gómez Avila, Gabriel Fatih
	2008-05-98486	Robles Huerta, José Rubén
	CONACyT FOMIXJAL-51914	Herrera Burgos, Kevin
	CONACyT FOMIXJAL-51914	Kalichanin, Ivica
	CONACyT FOMIXJAL-51914	Padilla, Ramiro de Jesús
	CONACyT FOMIXJAL-51914	Ramos Cabral, Silvia
	CONACyT FOMIXJAL-52327	Ramirez Giraldo, Jaime Alberto
	CONACyT FOMIXJAL-52327	Ibarra Nuño, Rodolfo
	COECyTJAL UDG-2009-652	Acevedo Gómez, Alma Aileen
	COECyTJAL UDG-2009-887	Aguado Magallán, Benito
	COECyTJAL UDG-2009-424	Aguilar Flores, Zaira
	COECyTJAL UDG-2009-831	Arias Márquez, Obdulia
	COECyTJAL UDG-2009-771	Camac del Arroyo, Juana Suseth
	COECyTJAL UDG-2009-769	Cardona Sigala, Julio
	COECyTJAL UDG-2009-804	Castellanos Márquez, Marco Antonio
	COECyTJAL UDG-2009-422	Cervantes Carrillo, Edgar
	COECyTJAL UDG-2009-769	Córdoba Arias, Jhon Alexander
	COECyTJAL UDG-2009-803	Dávila Dávila, Karla Xitlali
	COECyTJAL UDG-2009-769	Delgadillo Bañales, Érika Nohemí
	COECyTJAL UDG-2009-765	Díaz Mendoza, Lisardo Alonso
	COECyTJAL UDG-2009-771	Diéguez Armenta, Nadia Melissa
	COECyTJAL UDG-2009-831	García Sahagún, Esperanza
	COECyTJAL UDG-2009-865	García Villa, Edgar Josué
	COECyTJAL UDG-2009-765	Gómez Gutiérrez, Carmen
	COECyTJAL UDG-2009-772	González Ortiz, José de Jesús



INVESTIGACIÓN

Estudiantes que participan en programas para la formación como investigadores, 2011

Cuadro 1.19

Entidad de la Red	Programa	Alumno
	COECyTJAL UDG-2009-873	Gutiérrez Morán, Ana Rosa
	COECyTJAL UDG-2009-887	Hernández Sánchez, Christian Aarón
	COECyTJAL UDG-2009-528	Juárez Villa, Alejandra Sofía
	COECyTJAL UDG-2009-422	López de Alba, Carlos Alberto
	COECyTJAL UDG-2009-771	Polanco Lerma, Beelynda Agdaji
	COECyTJAL UDG-2009-865	Preciado Curiel, Víctor Manuel
	COECyTJAL UDG-2009-422	Ramos Jiménez, Álvaro Sebastián
	COECyTJAL UDG-2009-873	Rivera Enríquez, Claudia Elena
	COECyTJAL UDG-2009-803	Ruiz Dueñas, Marcelo
	COECyTJAL UDG-2009-564	Sánchez Ortiz, Allan Francisco
	COECyTJAL UDG-2009-464	Schmidt Espinoza, Barbra
	COECyTJAL UDG-2009-652	Serna García, Aníbal Meseabel
	COECyTJAL UDG-2009-422	Silva Ramírez, Omar
	COECyTJAL UDG-2009-564	Virgen Navarro, Luis
CUCSH	PRO/SNI Sub programa 2	Rodríguez Ramírez, Ángel Antonio
	PRO/SNI Sub programa 3	Abreu Mendoza, Roberto Alfonso
	PRO/SNI Sub programa 4	Pacheco Urista, Laura Yolanda
	PRO/SNI Sub programa 5	Burgos Castro, María del Socorro
	PRO/SNI Sub programa 6	Aguirre Solís, Rossana
	PRO/SNI Sub programa 7	Ramírez González, Andrea Motserrat
	PRO/SNI Sub programa 8	Pérez González, Ana Isabel
	PRO/SNI Sub programa 9	Acosta Aroche, Samuel
	PRO/SNI Sub programa 10	Sánchez Pimienta, Carlos Ernesto
	PRO/SNI Sub programa 11	Álvarez Lara, Ángeles Jéssica
	PRO/SNI Sub programa 12	Romero Martínez, Amando José
	PRO/SNI Sub programa 13	López García, Rosa María
	PRO/SNI Sub programa 14	Monroy Núñez, Leoncio
	PRO/SNI Sub programa 15	Ortiz Rangel, Marcela Alejandra
	PRO/SNI Sub programa 16	Viña Frías, Tania Paulina
	PRO/SNI Sub programa 17	Martínez Castillo, Pedro Damián
	PRO/SNI Sub programa 18	Velázquez Hernández, Jesús
	PRO/SNI Sub programa 19	Macedonio Maya, Omar Esteban
	PRO/SNI Sub programa 20	Romo López, Jorge
	PRO/SNI Sub programa 21	Valerio Nuño, Aura Esmeralda
	PRO/SNI Sub programa 22	Durán Juárez, Tania Yadira
	PRO/SNI Sub programa 23	Atilano Morales, Julián
	PRO/SNI Sub programa 24	Nuño Ledesma, Josefina
	PRO/SNI Sub programa 25	Ruiz Soto, Shaila Yolosúchitl
	PRO/SNI Sub programa 26	Romo Navarro, Joel



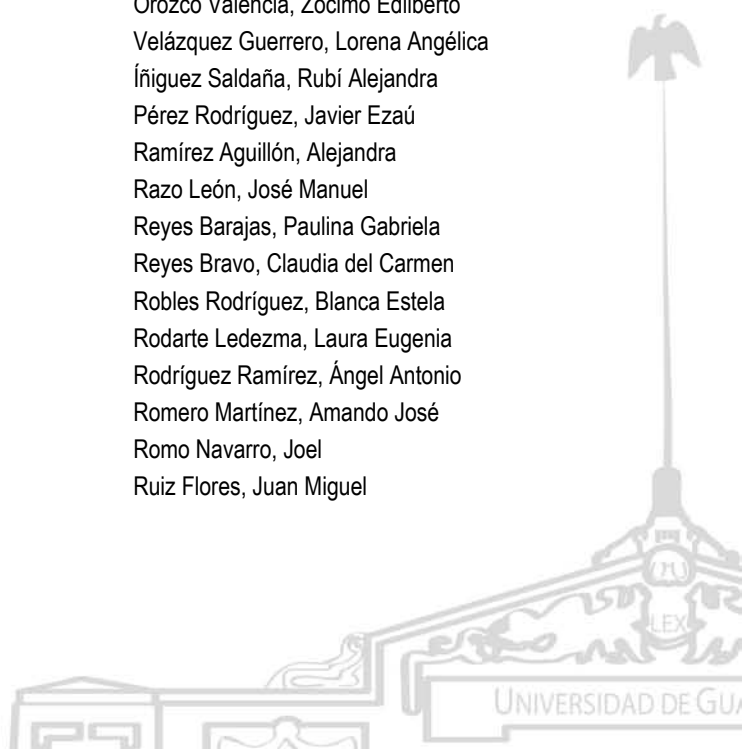
INVESTIGACIÓN

Estudiantes que participan en programas para la formación como investigadores, 2011

Cuadro 1.19

Entidad de la Red	Programa	Alumno
PRO/SNI	Sub programa 27	Íñiguez Moreno, Diego de Jesús
PRO/SNI	Sub programa 28	Reyes Lima, Jéssica
PRO/SNI	Sub programa 29	Valdés Gutiérrez, Edith Alejandra
PRO/SNI	Sub programa 30	Rodríguez Martínez, Obdulia Anahí
PRO/SNI	Sub programa 31	Ascencio Ramos, Adriana Paulina
PRO/SNI	Sub programa 32	Jiménez González, Laura Carolina
PRO/SNI	Sub programa 33	Moreno Quiroz, Andrea Analy
PRO/SNI	Sub programa 34	Casillas Padilla, Enrique
PRO/SNI	Sub programa 35	Osnaya Hernández, Christian Omar
PRO/SNI	Sub programa 36	Torres Nila, Álvaro Jesús
PRO/SNI	Sub programa 37	Lacarro Rivera, Aglae
PRO/SNI	Sub programa 38	Salazar Vizcarra, Lorena Isabel
PRO/SNI	Sub programa 39	García Orozco, Carmen Guadalupe
PRO/SNI	Sub programa 40	Orozco Reyes, Martha María Guadalupe
PRO/SNI	Sub programa 41	Pérez Basurto, Blanca Jennifer
PRO/SNI	Sub programa 42	Casillas Olivares, Zariá
PRO/SNI	Sub programa 43	Padilla Padilla, Raúl
PRO/SNI	Sub programa 44	Martínez Orozco, Susana Janett
PRO/SNI	Sub programa 45	Saánchez Carbajal, Alma Delia
PRO/SNI	Sub programa 46	Toussaint Orendain, Enrique Francisco
PRO/SNI	Sub programa 47	Aranda García, Yéssica Annay
PRO/SNI	Sub programa 48	Guzmán, Víctor Manuel de Jesús
PRO/SNI	Sub programa 49	Cerpa Márquez, Flor de Rocío
PRO/SNI	Sub programa 50	Márquez Muro, Tadeo Antonio
PRO/SNI	Sub programa 51	Cortés Lozano, Karla Aurora
PRO/SNI	Sub programa 52	Orozco Valencia, Zocimo Edilberto
PRO/SNI	Sub programa 53	Velázquez Guerrero, Lorena Angélica
PRO/SNI	Sub programa 54	Íñiguez Saldaña, Rubí Alejandra
PRO/SNI	Sub programa 55	Pérez Rodríguez, Javier Ezaú
PRO/SNI	Sub programa 56	Ramírez Aguillón, Alejandra
PRO/SNI	Sub programa 57	Razo León, José Manuel
PRO/SNI	Sub programa 58	Reyes Barajas, Paulina Gabriela
PRO/SNI	Sub programa 59	Reyes Bravo, Claudia del Carmen
PRO/SNI	Sub programa 60	Robles Rodríguez, Blanca Estela
PRO/SNI	Sub programa 61	Rodarte Ledezma, Laura Eugenia
PRO/SNI	Sub programa 62	Rodríguez Ramírez, Ángel Antonio
PRO/SNI	Sub programa 63	Romero Martínez, Amando José
PRO/SNI	Sub programa 64	Romo Navarro, Joel
PRO/SNI	Sub programa 65	Ruiz Flores, Juan Miguel

550



INVESTIGACIÓN

Estudiantes que participan en programas para la formación como investigadores, 2011

Cuadro 1.19

Entidad de la Red	Programa	Alumno
	PRO/SNI Sub programa 66	Ruiz Villa, Francisco
	PRO/SNI Sub programa 67	Toussaint Orendain, Enrique Francisco
	PRO/SNI Sub programa 68	Valdés Gutiérrez, Edith Alejandra
	PRO/SNI Sub programa 69	Vargas Gutiérrez, Adriana Isabel
	PRO/SNI Sub programa 70	Velázquez Guerrero, Lorena Angélica
	PRO/SNI Sub programa 71	Villa Paez, Itzel
	PRO/SNI Sub programa 72	Villalaz Pacheco, Alberto
	PRO/SNI Sub programa 73	Villalobos Martínez, Sandra Aiidé
	PRO/SNI Sub programa 74	Villarreal Hernández, Rosa Isela
	PRO/SNI Sub programa 75	Zaldate Torres, Carolina
CUALTOS	Programa de apoyo a la mejora en las condiciones de producción de los miembros del SNI /SNCA, PRO/SNI (Sub programa 2)	Solorio Lara, José de Jesús
	Programa de apoyo a la mejora en las condiciones de producción de los miembros del SNI /SNCA, PRO/SNI (Sub programa 2)	Rojas Cabrera, María Guadalupe
	Programa de apoyo a la mejora en las condiciones de producción de los miembros del SNI /SNCA, PRO/SNI (Sub programa 2)	Campos Padilla, Mayra Jaqueline
	Programa de Estímulos Económicos a Estudiantes Sobresalientes, 2011	Núñez Hurtado, Roberto
	Programa de Estímulos Económicos a Estudiantes Sobresalientes, 2011	Flores Ochoa, Luis Enrique
	Programa de Estímulos Económicos a Estudiantes Sobresalientes, 2011	Canchola Hernández, Fernando Emanuel
	Programa de Estímulos Económicos a Estudiantes Sobresalientes, 2011	Pérez Gaytán, Brenda Elizabeth
	Programa de Estímulos Económicos a Estudiantes Sobresalientes, 2011	Velázquez Lozano, María de los Ángeles
	Programa de Estímulos Económicos a Estudiantes Sobresalientes, 2011	Flores Puente, Julio César
	Programa de Estímulos Económicos a Estudiantes Sobresalientes, 2011	Limón Fernández, Héctor Adrián
	Programa de Estímulos Económicos a Estudiantes Sobresalientes, 2011	Osorio Damián, José Noé
	Programa de Estímulos Económicos a Estudiantes Sobresalientes, 2011	Vega Román, Citlalin
	Programa de Estímulos Económicos a Estudiantes Sobresalientes, 2011	Barragán Álvarez, Juan Carlos

551



INVESTIGACIÓN

Estudiantes que participan en programas para la formación como investigadores, 2011

Cuadro 1.19

Entidad de la Red	Programa	Alumno
	Programa de Estímulos Económicos a Estudiantes Sobresalientes, 2011	Carrasco Martín del Campo, Alejandra Janette
	Programa de Estímulos Económicos a Estudiantes Sobresalientes, 2011	Franco González, Rebeca Verenice
	Programa de Estímulos Económicos a Estudiantes Sobresalientes, 2011	López Vázquez, Saúl
	COECYTJAL-UdeG	Vázquez González, Noemí
	COECYTJAL-UdeG	García Ruíz, Mónica Isabel
	COECYTJAL-UdeG	García Gutiérrez, Cristina
	COECYTJAL-UdeG	García Íñiguez, Ana Celia
	COECYTJAL-UdeG	Gutiérrez Ruvalcaba, Juan Manuel
	Verano de la Investigación Academia Mexicana de las Ciencias	Jaime Ornelas, María del Carmen
	Verano de la Investigación Científica y Tecnológica del Pacífico (Delfín)	Carmona Mora, Marcela
	Verano de la Investigación Científica y Tecnológica del Pacífico (Delfín)	Castillo Esquivel, Oswaldo
	Verano de la Investigación Científica y Tecnológica del Pacífico (Delfín)	Pereida Robles, José Luis
	Verano de la Investigación Científica y Tecnológica del Pacífico (Delfín)	Gómez Reynaga, Edgar Aarón
	Verano de la Investigación Científica y Tecnológica del Pacífico (Delfín)	Hernández Guerrero, Martha Patricia
	Verano de la Investigación Científica y Tecnológica del Pacífico (Delfín)	Rodríguez Flores, José de Jesús
	Verano de la Investigación Científica y Tecnológica del Pacífico (Delfín)	Álvarez Briones, Cecilia Elizabeth
	Verano de la Investigación Científica y Tecnológica del Pacífico (Delfín)	García Hernández, Salma Guadalupe
	Verano de la Investigación Científica y Tecnológica del Pacífico (Delfín)	Ontiveros Orozco, Frania Victoria
	Verano de la Investigación Científica y Tecnológica del Pacífico (Delfín)	Vázquez Aguirre, Juan Alberto
	Verano de la Ciencia de la Universidad Autónoma de San Luis Potosí	Sánchez García, Rodrigo
	Verano de la Ciencia de la Universidad Autónoma de San Luis Potosí	Carrillo Román, Zeidi
	Verano de la Ciencia de la Universidad Autónoma de San Luis Potosí	Rodríguez Hernández, José Juan

552



INVESTIGACIÓN

Estudiantes que participan en programas para la formación como investigadores, 2011

Cuadro 1.19

Entidad de la Red	Programa	Alumno
CUCIÉNEGA	Verano de la Ciencia de la Universidad Autónoma de San Luis Potosí	García Flores, Christian Fernando
	Verano de Investigación	González Padilla, Fernando
	Programa de apoyo a la mejora en las condiciones de producción de los miembros del SNI /SNCA, PRO/SNI	Hernández Rodríguez, Abraham Flores Osorio, Juan Antonio Tavares Herrera, Esteban Mauricio Mazón Valadez, Cuauhtémoc
	Programa Delfín	Andrade Andrade, Mariana Valeria
	Programa Delfín	Donato Flores, Lidia Nelisa
	Programa Delfín	Galindo Díaz, Luz Adriana
	Programa Delfín	García Salazar, Karla María
	Programa Delfín	Gómez Ramírez, Irma Yolanda
	Programa Delfín	Gutiérrez Contreras, Jacqueline
	Programa Delfín	Íñiguez Flores, Alejandra
	Programa Delfín	Íñiguez Galindo, Miriam Elizabeth
	Programa Delfín	López Jiménez, Ofelia
	Programa Delfín	López Lozano, Joel Ernesto
	Programa Delfín	Mendoza Vázquez, Nancy Ivón
	Programa Delfín	Meza Godínez, Mercedes Azucena
	Programa Delfín	Padrón Villegas, María Guadalupe
	Programa Delfín	Razo González, Jhonnatan de Jesús
	Programa Delfín	Rojas Romero, Blanca Alejandra
	Programa Delfín	Ruiz Valencia, Dalia
	Programa Delfín	Sahagún Ruiz, Aurora
Programa Delfín	Tapia Álvarez, Edson de Jesús	
Programa Delfín	Toledo Zamilpa, María Cenobia	
Programa Delfín	Torres Pérez, Paulina Elizabeth	
Programa Delfín	Villaseñor Gutiérrez, Abigail Esmeralda	
Programa Delfín	Castolo Rodríguez, Josué Emmanuel	
Programa Delfín	Íñiguez Martínez, Christian Daniel	
Programa Delfín	Vargas Zúñiga, Ricardo Leonel	
CUCOSTA	Programa de Estímulos Económicos a Estudiantes Sobresalientes	Carrillo González, Miguel Angel
	Programa de Estímulos Económicos a Estudiantes Sobresalientes	Castillo Acosta, Hugo Hazael
	Programa de Estímulos Económicos a Estudiantes Sobresalientes	Covarrubias Rubio, Sulema Yazmin
	Programa de Estímulos Económicos a Estudiantes Sobresalientes	Flores Gutiérrez, Nohemí

553

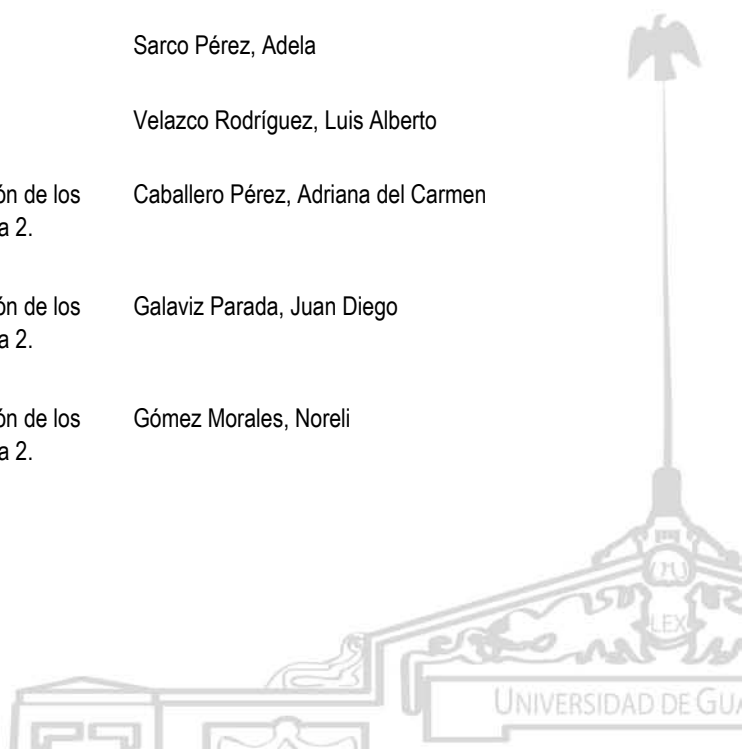


INVESTIGACIÓN

Estudiantes que participan en programas para la formación como investigadores, 2011

Cuadro 1.19

Entidad de la Red	Programa	Alumno
	Programa de Estímulos Económicos a Estudiantes Sobresalientes	García Méndez, Andrés
	Programa de Estímulos Económicos a Estudiantes Sobresalientes	Godoy Meza, Marcos Fernando
	Programa de Estímulos Económicos a Estudiantes Sobresalientes	González Martínez, Karla Paola
	Programa de Estímulos Económicos a Estudiantes Sobresalientes	González Soto, Víctor Alonzo
	Programa de Estímulos Económicos a Estudiantes Sobresalientes	Grimaldo Sandoval, Irma Araceli
	Programa de Estímulos Económicos a Estudiantes Sobresalientes	Gutiérrez Saro, Arturo
	Programa de Estímulos Económicos a Estudiantes Sobresalientes	Lazareno Morfín, Maricela
	Programa de Estímulos Económicos a Estudiantes Sobresalientes	López Enríquez, Laura Melisa
	Programa de Estímulos Económicos a Estudiantes Sobresalientes	Martínez Pérez, Héctor Manuel
	Programa de Estímulos Económicos a Estudiantes Sobresalientes	Martínez Vargas, Maricruz
	Programa de Estímulos Económicos a Estudiantes Sobresalientes	Reyes Quezada, Oyuky Itzel
	Programa de Estímulos Económicos a Estudiantes Sobresalientes	Reyes Solís, Yovani Daniel
	Programa de Estímulos Económicos a Estudiantes Sobresalientes	Rodríguez Osorio, Gustavo
	Programa de Estímulos Económicos a Estudiantes Sobresalientes	Sarco Pérez, Adela
	Programa de Estímulos Económicos a Estudiantes Sobresalientes	Velazco Rodríguez, Luis Alberto
	Apoyo en la mejora en las condiciones de producción de los miembros del SNI y SNCA (PRO/SNI) sub programa 2. Contratación de ayudantes de investigación	Caballero Pérez, Adriana del Carmen
	Apoyo en la mejora en las condiciones de producción de los miembros del SNI y SNCA (PRO/SNI) sub programa 2. Contratación de ayudantes de investigación	Galaviz Parada, Juan Diego
	Apoyo en la mejora en las condiciones de producción de los miembros del SNI y SNCA (PRO/SNI) sub programa 2. Contratación de ayudantes de investigación	Gómez Morales, Noreli



INVESTIGACIÓN

Estudiantes que participan en programas para la formación como investigadores, 2011

Cuadro 1.19

Entidad de la Red	Programa	Alumno
	Apoyo en la mejora en las condiciones de producción de los miembros del SNI y SNCA (PRO/SNI) sub programa 2. Contratación de ayudantes de investigación	Llamas Paz, Julio César
	Apoyo en la mejora en las condiciones de producción de los miembros del SNI y SNCA (PRO/SNI) sub programa 2. Contratación de ayudantes de investigación	Núñez Coffen, Paul Octavio
	Apoyo en la mejora en las condiciones de producción de los miembros del SNI y SNCA (PRO/SNI) sub programa 2. Contratación de ayudantes de investigación	Núñez Curriel, Toño Olivio
	Apoyo en la mejora en las condiciones de producción de los miembros del SNI y SNCA (PRO/SNI) sub programa 2. Contratación de ayudantes de investigación	Palomera Arredondo, Jorge Antonio
	XXI Verano de la Investigación Científica	Alonso Contreras, Ana Patricia
	XXI Verano de la Investigación Científica	Aguirre Taboada, María Magaly
	XXI Verano de la Investigación Científica	Alba Nydia, García Aranda
	XXI Verano de la Investigación Científica	Abundez González, Mayra Alejandra
	XXI Verano de la Investigación Científica	Alcalá Barrientos, Carmen Eliza
	XXI Verano de la Investigación Científica	Castillo Rosales, Ana Karen
	XXI Verano de la Investigación Científica	Castillo Rosales, Aline
	XXI Verano de la Investigación Científica	Cortés Corona, Alejandro
	XXI Verano de la Investigación Científica	Contreras Rojas, Nayeli Carolina
	XXI Verano de la Investigación Científica	Chazarín San Agustín, Saúl
	XXI Verano de la Investigación Científica	Francisco Ferrer, Gabriela Ivonne
	XXI Verano de la Investigación Científica	Flores Casillas, Karla del Rosario
	XXI Verano de la Investigación Científica	González Reyes, Pedro A.
	XXI Verano de la Investigación Científica	Gómez Rodríguez, Efraín
	XXI Verano de la Investigación Científica	Gómez Fierro, Ana
	XXI Verano de la Investigación Científica	Gutiérrez Pelayo, Velia del Rocío
	XXI Verano de la Investigación Científica	González Vivas, Gabriela
	XXI Verano de la Investigación Científica	Guevara Ramírez, Patricia
	XXI Verano de la Investigación Científica	Higuera Espinoza, Alan
	XXI Verano de la Investigación Científica	Hans Aldrete Álvarez, Luis Javier
	XXI Verano de la Investigación Científica	Luna Díaz, Claudia Lizeth
	XXI Verano de la Investigación Científica	López Armenta, Fernando Omar
	XXI Verano de la Investigación Científica	López Muñoz, E. Coheri
	XXI Verano de la Investigación Científica	Mendoza Hernández, Emel Rubí
	XXI Verano de la Investigación Científica	Mendez Anagulo, Pablo Enrique
	XXI Verano de la Investigación Científica	Manjarrez Becerril, Leonardo
	XXI Verano de la Investigación Científica	Martínez Vega, Iván



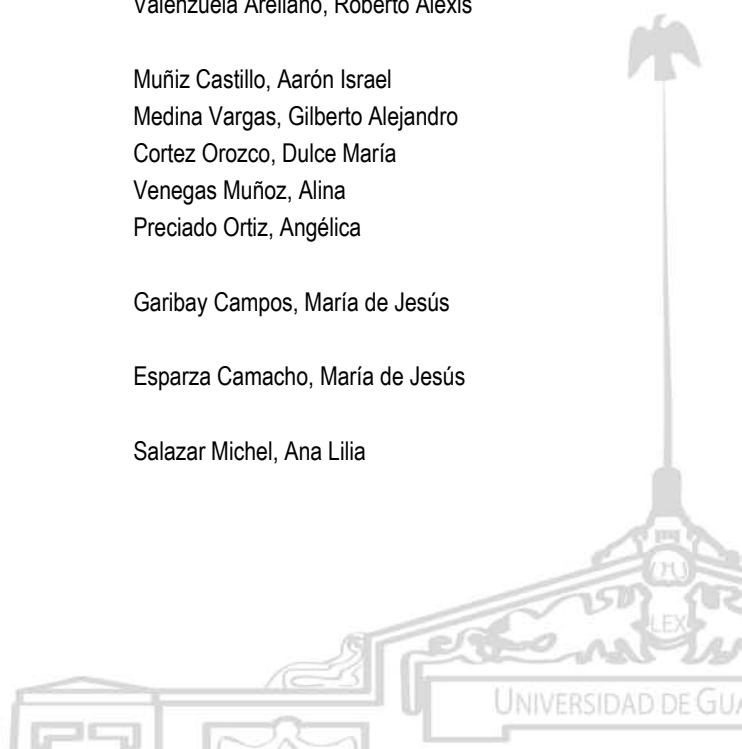
INVESTIGACIÓN

Estudiantes que participan en programas para la formación como investigadores, 2011

Cuadro 1.19

Entidad de la Red	Programa	Alumno
	XXI Verano de la Investigación Científica	Medina Peña, Aglael
	XXI Verano de la Investigación Científica	Moreno Saenz, Jairo
	XXI Verano de la Investigación Científica	Mayo Flores, Francisco Isabel
	XXI Verano de la Investigación Científica	Medina Peña, Aglael
	XXI Verano de la Investigación Científica	Maldonado García, Karen Aidee
	XXI Verano de la Investigación Científica	Moreno Alvera, Brianda
	XXI Verano de la Investigación Científica	Navarrete Jiménez, Jorge
	XXI Verano de la Investigación Científica	Ojeda Gómez, Yetlanezi
	XXI Verano de la Investigación Científica	Ochoa Chávez, José Miguel
	XXI Verano de la Investigación Científica	Osuna Delgadillo, Mirna Guadalupe
	XXI Verano de la Investigación Científica	Quijada Valenzuela, Heberto
	XXI Verano de la Investigación Científica	Rodríguez Luquín, Juan Carlos
	XXI Verano de la Investigación Científica	Rojas Romero, Blanca Alejandra
	XXI Verano de la Investigación Científica	Sánchez Cisneros, Juan Fernando
	XXI Verano de la Investigación Científica	Simental Tovar, Ricardo Alberto
	XXI Verano de la Investigación Científica	Siordia González, Nadia
	XXI Verano de la Investigación Científica	Sarmiento, Aurely
	XVI Verano de la Investigación Científica y Tecnológica del Pacífico (Programa Delfín)	Samaniego Cárdenas, Óscar Javier
	XXI Verano de la Investigación Científica	Vera Díaz, Nancy
	XXI Verano de la Investigación Científica	Zúñiga Orozco, Claudia
	XVI Verano de la Investigación Científica y Tecnológica del Pacífico (Programa Delfín)	Zhou, Jiewen
	XXI Verano de la Investigación Científica	Zuñiga Valenzuela, Elizabeth
	XXI Verano de la Investigación Científica	Vélez Márquez, Edgar
	XXI Verano de la Investigación Científica	Valenzuela Arellano, Roberto Alexis
CUCOSTASUR	FOMIXJAL-CONACyT	Muñiz Castillo, Aarón Israel
	FOMIXJAL-CONACyT	Medina Vargas, Gilberto Alejandro
	FOMIXJAL-CONACyT	Cortez Orozco, Dulce María
	PRO/SNI, Sub programa 2	Venegas Muñoz, Alina
	Programa de Estímulos Económicos a Estudiantes Sobresalientes	Preciado Ortiz, Angélica
	Programa de Estímulos Económicos a Estudiantes Sobresalientes	Garibay Campos, María de Jesús
	Programa de Estímulos Económicos a Estudiantes Sobresalientes	Esparza Camacho, María de Jesús
	Programa de Estímulos Económicos a Estudiantes Sobresalientes	Salazar Michel, Ana Lilia

556



INVESTIGACIÓN

Estudiantes que participan en programas para la formación como investigadores, 2011

Cuadro 1.19

Entidad de la Red	Programa	Alumno
	Programa de Estímulos Económicos a Estudiantes Sobresalientes	Murguía Toro, Sandra
	Programa de Estímulos Económicos a Estudiantes Sobresalientes	Lopez Arredondo, Alma Rosa
	Programa de Estímulos Económicos a Estudiantes Sobresalientes	Gutiérrez Casillas, Alejandra
	Programa de Estímulos Económicos a Estudiantes Sobresalientes	García Rodríguez, Diamantina
	Programa de Estímulos Económicos a Estudiantes Sobresalientes	Rodríguez Ponce, Marcela Esmeralda
	Programa de Estímulos Económicos a Estudiantes Sobresalientes	Soltero López, Flor Yesenia
	Programa de Estímulos Económicos a Estudiantes Sobresalientes	Machaen Gil, Brizeyda Yalila
	Programa de Estímulos Económicos a Estudiantes Sobresalientes	Naba Pérez, Myrna Jackeline
	Programa de Estímulos Económicos a Estudiantes Sobresalientes	Peiro Suárez, Isao
	Programa de Estímulos Económicos a Estudiantes Sobresalientes	Pelayo Palomares, Ana Teresa
	Programa de Estímulos Económicos a Estudiantes Sobresalientes	González Sánchez, Thalía
	Programa de Estímulos Económicos a Estudiantes Sobresalientes	Meléndez Rodríguez, Miguel
	Programa de Estímulos Económicos a Estudiantes Sobresalientes	Morales de Anda, Diana Elizabeth
	Programa de Estímulos Económicos a Estudiantes Sobresalientes	Pelayo Palomárez, Ludivina
	Programa de Estímulos Económicos a Estudiantes Sobresalientes	Lucano Ramírez, César Alejandro
CULAGOS	Programa de Estímulos a Estudiantes Sobresalientes, modalidad motivación a la investigación	Yaneth, Ledesma García
	Programa de Estímulos a Estudiantes Sobresalientes, modalidad motivación a la investigación	Angel Alfonso, Vargas Peraza
	Programa de Estímulos a Estudiantes Sobresalientes, modalidad motivación a la investigación	Alma Delia, Ledesma García
	Programa de Estímulos a Estudiantes Sobresalientes, modalidad motivación a la investigación	Uriel Francisco, Santana Bejarano



INVESTIGACIÓN

Estudiantes que participan en programas para la formación como investigadores, 2011

Cuadro 1.19

Entidad de la Red	Programa	Alumno
	Programa de Estímulos a Estudiantes Sobresalientes, modalidad motivación a la investigación	Ismael, Reynoso Muñoz
	Programa de Estímulos a Estudiantes Sobresalientes, modalidad motivación a la investigación	Sergio, Rodríguez Miranda
	Programa de Estímulos a Estudiantes Sobresalientes, modalidad motivación a la investigación	Díaz Sánchez, Germán
	Programa de Estímulos a Estudiantes Sobresalientes, modalidad motivación a la investigación	Pérez Tavares, José Antonio
	Programa de Estímulos a Estudiantes Sobresalientes, modalidad motivación a la investigación	González Flores, Guadalupe Mariana
	Programa de Estímulos a Estudiantes Sobresalientes, modalidad motivación a la investigación	Hernández Moreno, Mabelín Yvette
	Programa de Estímulos a Estudiantes Sobresalientes, modalidad motivación a la investigación	Kota Rentería, Julio César
	Programa de Estímulos a Estudiantes Sobresalientes, modalidad motivación a la investigación	Romo Pedroza, Eréndira Magaly
	Programa de Estímulos a Estudiantes Sobresalientes, modalidad motivación a la investigación	Gutiérrez Vázquez, Eduardo
	Auxiliares de investigación PROMEP	Esparza Larrañaga, Miriam Nallely
	Auxiliares de investigación PROMEP	Figarola Centurión, Izchel
	Auxiliares de investigación PROMEP	Hernández Osuna, Sandra Iyali
	PRO/SNI Sub programa 2	Maltez Cervantes, Mónica Inha
	PRO/SNI Sub programa 2	Tavarez Prado, Karla Mariana
	PRO/SNI Sub programa 2	Tapia Márquez, Mario Nicolás
	PRO/SNI Sub programa 2	Mora Jiménez, Ernestina
	PRO/SNI Sub programa 2	Martínez Cano, Sonia Michelle
	PRO/SNI Sub programa 2	Hernández Hernández, Alejandra
	PRO/SNI Sub programa 2	Méndez Barrientos, Carlos Iván
	PRO/SNI Sub programa 2	Trejo Flores, Cindy Liliana
	PRO/SNI Sub programa 2	Ledezma García, Yaneth
	PRO/SNI Sub programa 2	García Velázquez, Ana María
	Auxiliar de Investigación CONACyT/COECyTJAL	García López, Rocío Meredit
	Auxiliar de Investigación CONACyT/COECyTJAL	Atilano López, Noé Guadalupe
	Auxiliar de Investigación CONACyT/COECyTJAL	Martínez Rodríguez, Ramsés Jhosymar
	Auxiliar de Investigación CONACyT/COECyTJAL	Rodríguez Rodríguez, Raúl Yunior
CUNORTE	Alumnos en iniciación a la investigación temprana	González Nazario, Cecilio
	Alumnos en iniciación a la investigación temprana	Cordero Carrillo, Cecilia
	Alumnos en iniciación a la investigación temprana	Cabrera Joya, Eduardo Emmanuel
	Alumnos en iniciación a la investigación temprana	Robles Ibarra, Adriana Guadalupe

558



INVESTIGACIÓN

Estudiantes que participan en programas para la formación como investigadores, 2011

Cuadro 1.19

Entidad de la Red	Programa	Alumno
CUSUR	Alumnos en iniciación a la investigación temprana	Soriano Román, Salvador
	Alumnos en iniciación a la investigación temprana	Luna, Andrés
	Alumnos en iniciación a la investigación temprana	Álvarez, Luz María
	Alumnos en iniciación a la investigación temprana	Huizar Castañeda, Alejandra
	Alumnos en iniciación a la investigación temprana	Gaeta Cortez, Karen
	Asistentes en el proyecto de investigación	Álvarez Gutiérrez, María Luisa
	Asistentes en el proyecto de investigación	Briceño Gómez, Maira Elizabeth
	Asistentes en el proyecto de investigación	Amador Becerra, Omar
	Asistentes en el proyecto de investigación	Huerta Loza, Alfonso
	Beca CONACyT/FORDECyT	Beltrán Cortés, Ana Laura
	Beca CONACyT/FORDECyT	Barragán Carmona, María del Carmen
	Beca CONACyT/FORDECyT	Reyes Aguirre, Mariana
	Beca de apoyo externo del proyecto	González Cueva, Azucena de Jesús
	Beca de apoyo externo del proyecto	Correa Corona, Adela Isabel
	Beca de apoyo externo del proyecto	Rodríguez Sandoval, Miguel Ángel
	Beca otorgada por proyecto CONACyT	Barragán Carmona, María del Carmen
	Beca otorgada por proyecto CONACyT	Espinoza Gallardo, Ana Cristina
	Beca otorgada por proyecto CONACyT	Zepeda Salvador, Patricia
	Beca otorgada por proyecto CONACyT	Munguía Rodríguez, Laura Margarita
	Beca otorgada por proyecto CONACyT	De la Cruz Marcial, Martín
	Beca otorgada por proyecto CONACyT	González Rentería, José Guadalupe
	Beca otorgada por proyecto CONACyT	Barrera Gutiérrez, Karina
	Beca otorgada por proyecto CONACyT	Contreras de la Cruz, Mónica
	Beca otorgada por proyecto CONACyT	Rodríguez Rico, Alejandra
	Beca otorgada por proyecto CONACyT	De León López, Imelda
	Beca otorgada por proyecto CONACyT	Castañeda de Toro, Omar
	Beca otorgada por proyecto CONACyT	Hernández Guzmán, Fernando
	Programa de Estímulos Económicos a Estudiantes Sobresalientes	Velázquez Velasco, Heriberto
	Programa de Estímulos Económicos a Estudiantes Sobresalientes	Ramírez Ruelas, Rosa Elena
	Programa de Estímulos Económicos a Estudiantes Sobresalientes	Guerra Bernardino, Héctor
Programa de Estímulos Económicos a Estudiantes Sobresalientes	Tovar Estrada, Wendy Elizabeth	
Programa de Estímulos Económicos a Estudiantes Sobresalientes	Gómez Aldaco, María Felicitas	
Programa de Estímulos Económicos a Estudiantes Sobresalientes	Torrez Gálvez, Ulises Miguel	

559



INVESTIGACIÓN

Estudiantes que participan en programas para la formación como investigadores, 2011

Cuadro 1.19

Entidad de la Red	Programa	Alumno
	Programa de Estímulos Económicos a Estudiantes Sobresalientes	Solís Quiñones, Blanca Melissa
	Programa de Estímulos Económicos a Estudiantes Sobresalientes	López Hernández, Lilia Angélica
	Programa de Estímulos Económicos a Estudiantes Sobresalientes	Jiménez Mejines, Salvador
	Programa de Estímulos Económicos a Estudiantes Sobresalientes	González Jiménez, Alberto
	Programa de Estímulos Económicos a Estudiantes Sobresalientes	Esparza Osorio, José Manuel
	Programa de Estímulos Económicos a Estudiantes Sobresalientes	González Santana, Aldo Enrique
	Programa de Estímulos Económicos a Estudiantes Sobresalientes	Pérez de la Fuente, María del Mar
	Programa de Estímulos Económicos a Estudiantes Sobresalientes	Martínez Ruiz, Luis Francisco
	PRO/SNI	Zepeda Plazola, Eréndira Gabriela
	PRO/SNI	Cárdenas Larios, Flor
	PRO/SNI	Sevilla García, Yolanda Lizeth
	Proyecto PROMEP	Muñiz González, Iván Alejandro
CUVALLES	Programa de apoyo a la mejora en las condiciones de producción de los miembros del SNI/SNCA, PRO/SNI (Sub programa 2)	Cárdenas Alatorre, Jorge Alfredo
	Programa de apoyo a la mejora en las condiciones de producción de los miembros del SNI/SNCA, PRO/SNI (Sub programa 2)	Mendoza Pérez, Víctor Daniel
	Programa de apoyo a la mejora en las condiciones de producción de los miembros del SNI/SNCA, PRO/SNI (Sub programa 2)	Ríos González, Martha

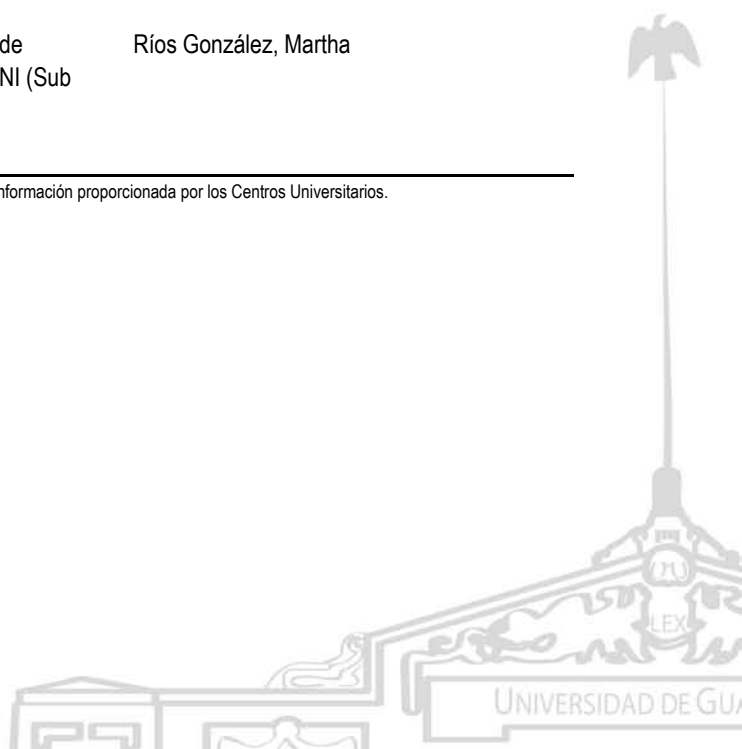
560

SUV

FUENTE: Coordinación General de Planeación y Desarrollo Institucional 2012, elaborado con información proporcionada por los Centros Universitarios.

NOTA: SUV no entregó información.

FECHA DE CORTE: Diciembre 2011



INVESTIGACIÓN


Asociaciones y redes de colaboración por tipo, 2001-2011

Cuadro 1.20

Tipo de colaboración	Año										
	2001	2002	2003	2004	2005	2006	2007	2008	2009	2010	2011
Investigación y colaboración	2	3	3	6	9	24	23	26	37	33	192
Nacionales	2	2	2	2	2	1	2	2	5	3	97
Internacionales	0	1	1	4	7	23	21	24	32	30	95

FUENTE: 2001-2010, Dr. Marco Antonio Cortés Guardado, Rector General Sustituto, *Estadística Institucional. Tercer informe de actividades, 2010-2011*, Universidad de Guadalajara, 2011.
2011 Centro universitarios

FECHA DE CORTE: Diciembre de 2011.



2. LÍNEA ESTRATÉGICA: FORMACIÓN Y DOCENCIA Alumnos



FORMACIÓN Y DOCENCIA

Alumnos

Alumnos por nivel educativo y sexo, ciclo 2011-2012

Cuadro 2.1.1

Nivel educativo	Alumnos		
	Total	Hombres	Mujeres
Red Universitaria	229,667	107,766	121,901
Nivel medio superior	131,268	59,668	71,600
Bachillerato general	117,005	52,719	64,286
Bachillerato general a distancia	423	214	209
Bachillerato técnico	4,941	2,074	2,867
Profesional medio ^a	8,899	4,661	4,238
Nivel superior	98,399	48,098	50,301
Pregrado	92,506	44,981	47,525
Técnico superior universitario	1,396	809	587
Licenciatura	91,110	44,172	46,938
Posgrado	5,893	3,117	2,776
Especialidad	1,956	1,036	920
Maestría	3,263	1,728	1,535
Doctorado	674	353	321

FUENTES: Nivel medio superior: cuestionarios 911 de inicio de cursos SEP-INEGI y reportes del SIAU-Escolar.


Nivel superior: reportes del SIAU-Escolar y cuestionarios 911 de inicio de cursos SEP-ANUIES-INEGI.

NOTAS: La estadística considera únicamente a los estudiantes que tienen los siguientes estatus: activo con registro al menos a un curso, en intercambio, con licencia, en B4 (alumno irregular condicionado por el artículo 34) y, en carreras médicas a alumnos en internado y en servicio social.

^a 3,085 alumnos de este nivel pertenecen a los siguientes centros universitarios: CUAAD, CUCS, CUNORTE y CUSUR.

Por lo tanto, el total de alumnos del nivel medio superior incluye tanto los registrados en el SEMS como en los CU y SUV.

FECHA DE CORTE: Septiembre de 2011.

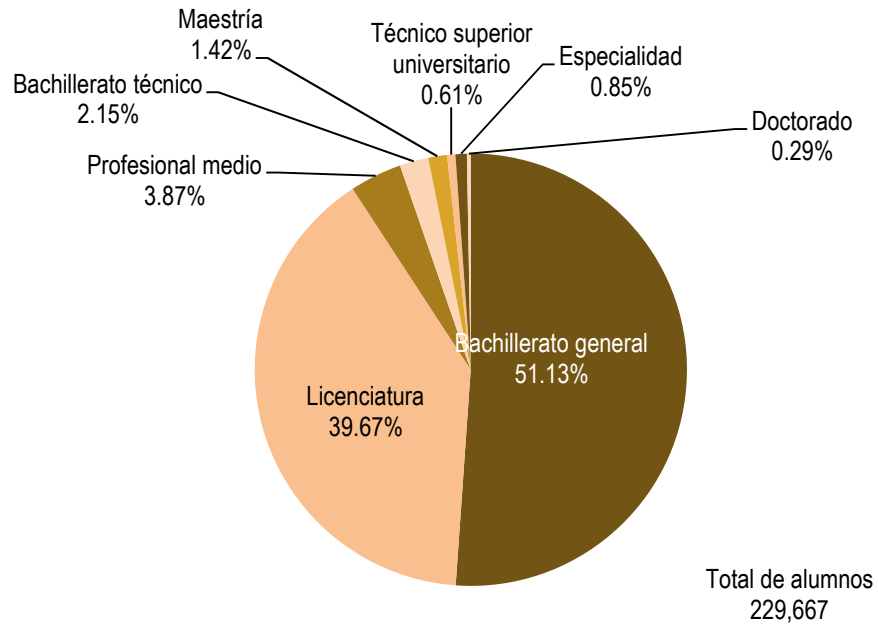


FORMACIÓN Y DOCENCIA


Alumnos

Distribución de alumnos por nivel educativo, ciclo 2011-2012

Gráfica 2.1.1a



FUENTE: Elaborada por la COPLADI con base en la información del cuadro 2.1.1



FORMACIÓN Y DOCENCIA


Alumnos

Alumnos por entidad universitaria y sexo, ciclo 2011-2012

Cuadro 2.1.2

Entidad universitaria	Alumnos		
	Total	Hombres	Mujeres
Red Universitaria	229,667	107,766	121,901
Centros universitarios	97,873	47,624	50,249
CU metropolitanos	66,610	33,269	33,341
CUAAD	7,049	3,606	3,443
CUCBA	4,114	2,164	1,950
CUCEA	16,752	7,598	9,154
CUCEI	12,405	9,342	3,063
CUCS	16,129	6,031	10,098
CUCSH	10,161	4,528	5,633
CU regionales	31,263	14,355	16,908
CUALTOS	2,924	1,283	1,641
CUCIÉNEGA	5,743	2,830	2,913
CUCOSTA	5,224	2,532	2,692
CUCOSTASUR	3,532	1,950	1,582
CULAGOS	2,382	1,144	1,238
CUNORTE	1,889	719	1,170
CUSUR	6,138	2,340	3,798
CUVALLES	3,431	1,557	1,874
SUV	4,034	1,720	2,314
SEMS	127,760	58,422	69,338

FUENTES: Reportes del SIIAU-Escolar y cuestionarios 911 de inicio de cursos SEP-ANUIES-INEGI.
FECHA DE CORTE: Septiembre de 2011.

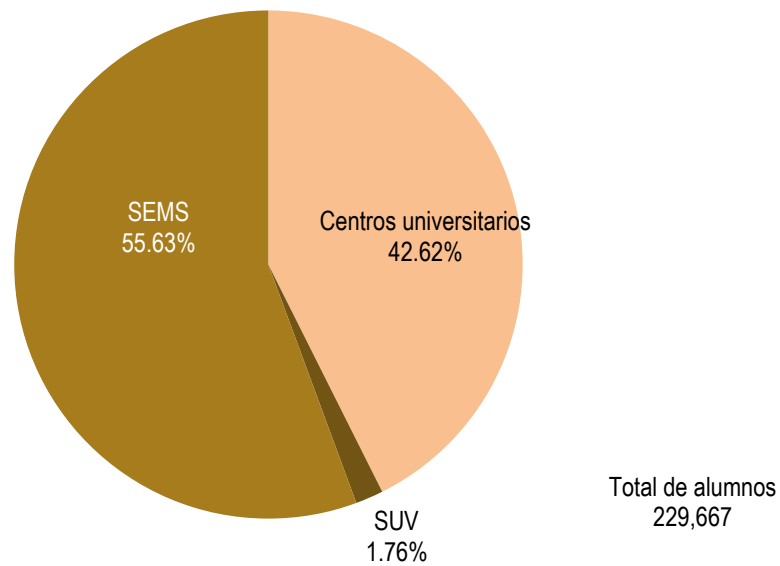


FORMACIÓN Y DOCENCIA


Alumnos

Distribución de alumnos por sistema educativo, ciclo 2011-2012

Gráfica 2.1.2a



FUENTE: Elaborada por la COPLADI con base en la información del cuadro 2.1.2



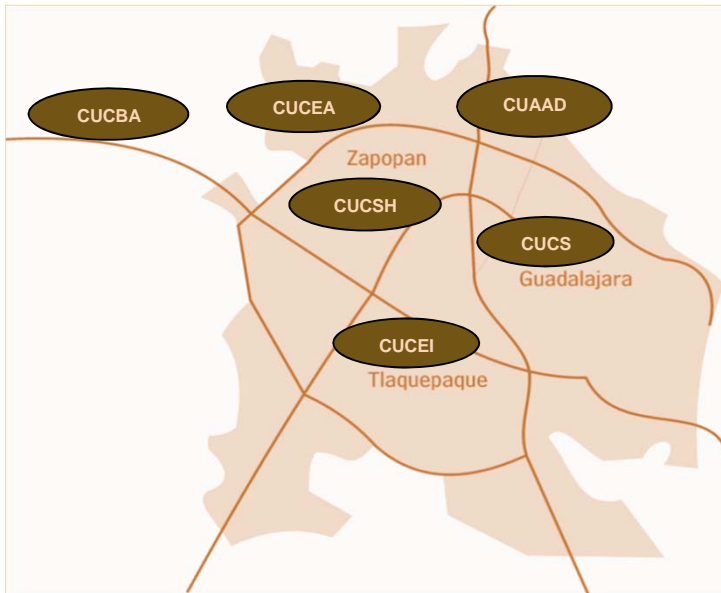
FORMACIÓN Y DOCENCIA

Alumnos

Población escolar y ubicación de los CU metropolitanos de Guadalajara, ciclo 2011-2012

Cuadro 2.1.3

Mapa 2.1.3a



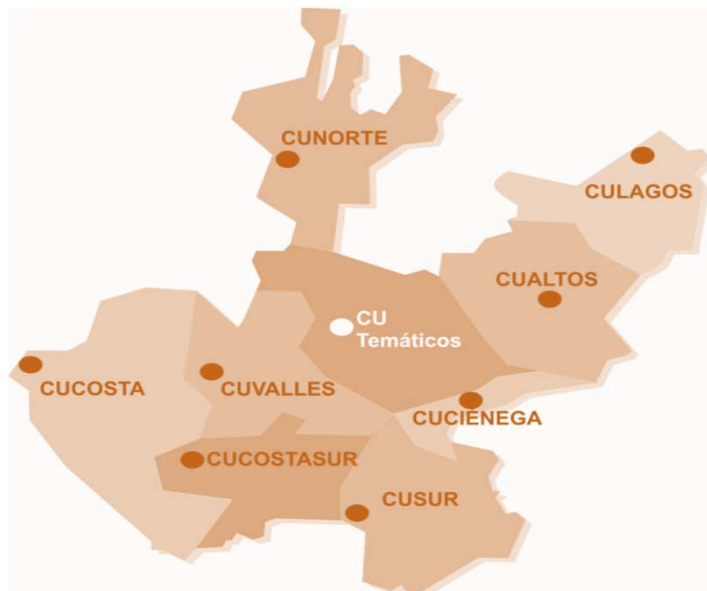
CU metropolitanos	Población escolar
CUAAD	7,049
CUCBA	4,114
CUCEA	16,752
CUCEI	12,405
CUCS	16,129
CUCSH	10,161

FUENTE: Elaborado por la COPLADI con base en la información del cuadro 2.1.2.

Población escolar y cobertura geográfica de los CU regionales, ciclo 2011-2012

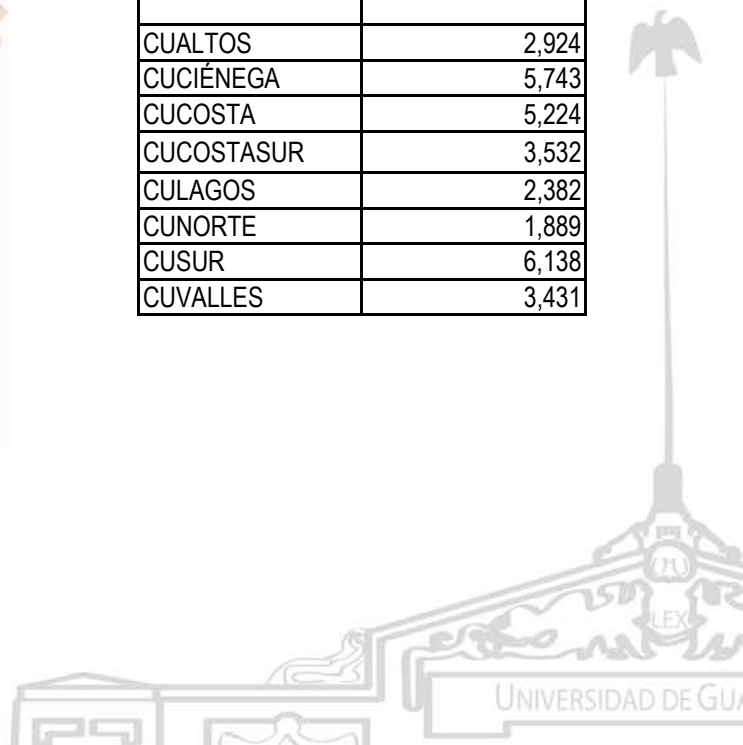
Cuadro 2.1.4

Mapa 2.1.4a



FUENTE: Elaborado por la COPLADI con base en la información del cuadro 2.1.2.

CU regionales	Población escolar
CUALTOS	2,924
CUCIENEGA	5,743
CUCOSTA	5,224
CUCOSTASUR	3,532
CULAGOS	2,382
CUNORTE	1,889
CUSUR	6,138
CUVALLES	3,431



FORMACIÓN Y DOCENCIA

Alumnos

Evolución de la matrícula por nivel educativo, 1995-1996 a 2011-2012

Cuadro 2.1.5

Ciclo escolar	Nivel educativo													
	Red	Nivel medio superior	BG ^a	BGAD	BT ^b	PME	Nivel superior	Pregrado	TSU	LIC	Posgrado	ESP	MAE	DOC
1995-1996	138,679	85,868	82,296	-	n.d.	3,572	52,811	50,043	0	50,043	2,768	1,504	1,143	121
1996-1997	148,078	98,200	91,192	-	n.d.	7,008	49,878	46,597	0	46,597	3,281	1,219	1,967	95
1997-1998	156,405	100,493	90,764	-	2,752	6,977	55,912	51,874	13	51,861	4,038	1,308	2,500	230
1998-1999	161,075	105,253	101,238	-	n.d.	4,015	55,822	51,507	47	51,460	4,315	1,421	2,803	91
1999-2000	165,272	107,539	98,853	-	2,415	6,271	57,733	53,422	23	53,399	4,311	1,497	2,637	177
2000-2001	178,054	111,642	105,371	-	n.d.	6,271	66,412	61,560	623	60,937	4,852	1,598	2,928	326
2001-2002	180,776	106,625	96,831	-	2,660	7,134	74,151	69,640	1,532	68,108	4,511	1,363	2,807	341
2002-2003	181,065	105,947	96,389	-	3,303	6,255	75,118	70,138	1,911	68,227	4,980	1,433	3,219	328
2003-2004	181,215	105,883	97,325	-	3,152	5,406	75,332	70,546	2,012	68,534	4,786	1,386	3,052	348
2004-2005	181,633	106,529	96,670	-	3,812	6,047	75,104	70,825	1,953	68,872	4,279	1,362	2,641	276
2005-2006	183,349	112,063	101,746	-	4,279	6,038	71,286	67,113	1,750	65,363	4,173	1,488	2,303	382
2006-2007	187,470	113,205	102,490	-	4,548	6,167	74,265	70,364	1,626	68,738	3,901	1,674	1,899	328
2007-2008	195,116	117,800	106,913	62	4,794	6,031	77,316	73,709	1,420	72,289	3,607	1,513	1,749	345
2008-2009	205,507	122,964	110,027	353	4,817	7,767	82,543	78,580	1,238	77,342	3,963	1,937	1,634	392
2009-2010	209,466	122,674	110,280	383	4,621	7,390	86,792	81,961	1,103	80,858	4,831	2,220	2,118	493
2010-2011	221,656	129,205	116,094	363	5,009	7,739	92,451	86,851	1,174	85,677	5,600	2,034	2,944	622
2011-2012	229,667	131,268	117,005	423	4,941	8,899	98,399	92,506	1,396	91,110	5,893	1,956	3,263	674

FUENTES: 1995-2010, Dr. Marco Antonio Cortés Guardado, Rector General Sustituto, *Estadística institucional. Tercer Informe de actividades, 2010-2011*, Universidad de Guadalajara, 2011, p. 568.
2011-2012, cuestionarios 911 de inicio de cursos SEP-ANUIES-INEGI.

NOTAS: ^aPara 2008-2009 y 2009-2010 el Bachillerato general (BG) incluye a los alumnos en BG por competencias y BG por áreas interdisciplinarias.

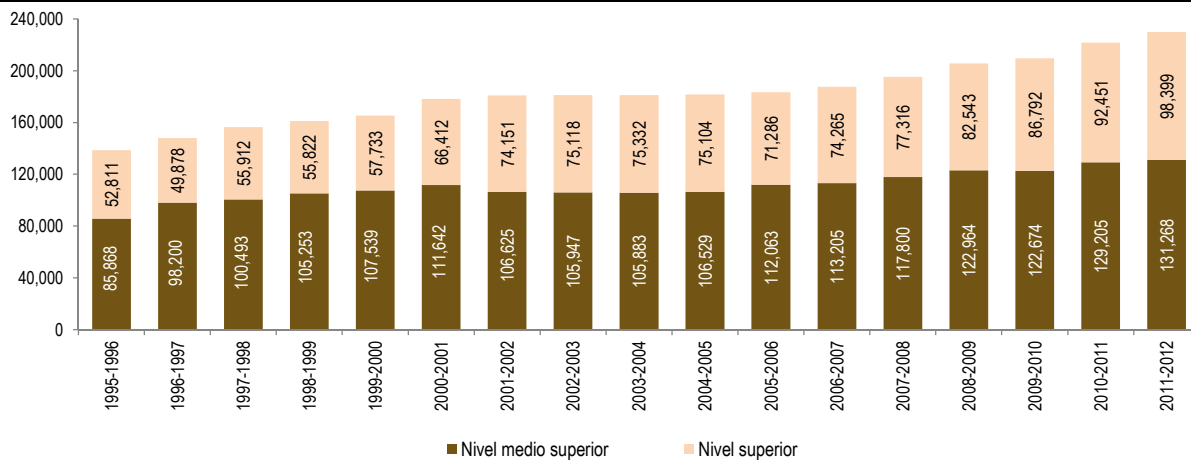
^bPara los ciclos escolares 1995-1996 y 1996-1997 no se dispone del desagregado por tipo de bachillerato. Para los ciclos escolares 1998-1999 y 2000-2001 el Bachillerato técnico (BT) se incluyó en el BG.

BGAD = BG a distancia. BT = Bachillerato técnico. PME = Profesional medio. n.d. = No disponible.

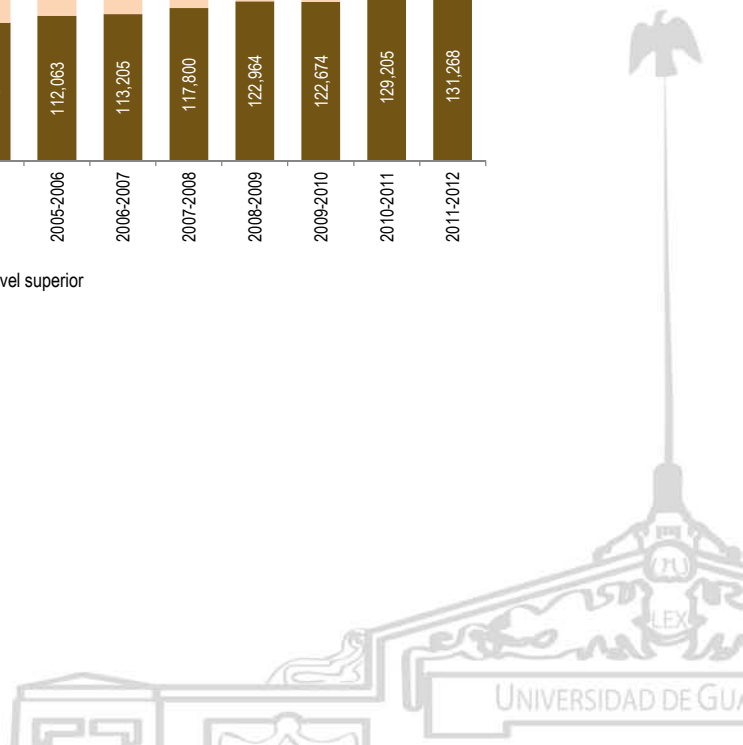
FECHA DE CORTE: Septiembre de 2011.

Evolución de la matrícula por nivel educativo, 1995-1996 a 2011-2012

Gráfica 2.1.5a



FUENTE: Elaborada por la COPLADI con base en la información del cuadro 2.1.5.



FORMACIÓN Y DOCENCIA

Alumnos

Evolución de la matrícula por entidad universitaria, 1995-1996 a 2011-2012

Cuadro 2.1.6

Ciclo escolar	Entidad universitaria									
	Red universitaria	Centros universitarios	CU metropolitanos	CUAAD	CUCBA	CUCEA	CUCEI	CUCS	CUCSH	SUV
1995-1996	138,679	53,668	47,144	2,902	1,538	13,421	11,168	10,030	8,085	-
1996-1997	148,078	52,126	44,770	4,178	1,606	12,150	9,451	8,915	8,470	-
1997-1998	156,405	58,591	47,252	4,363	1,785	11,846	9,760	10,085	9,413	-
1998-1999	161,075	55,822	43,243	3,288	2,177	11,154	9,570	8,331	8,723	-
1999-2000	165,272	59,853	47,692	4,930	2,491	13,329	9,890	9,314	7,738	-
2000-2001	178,054	68,388	53,071	5,623	2,818	14,752	11,991	9,331	8,556	-
2001-2002	180,776	76,812	55,688	6,517	2,489	14,546	12,387	10,033	9,716	-
2002-2003	181,065	77,030	56,034	5,904	2,525	14,305	13,991	9,978	9,331	-
2003-2004	181,215	76,725	56,040	5,727	2,216	14,661	14,353	9,458	9,625	-
2004-2005	181,633	76,497	54,881	5,934	2,420	14,922	12,894	8,807	9,904	-
2005-2006	183,349	71,527	51,052	5,722	2,732	12,366	12,189	9,605	8,438	1,172
2006-2007	187,470	74,286	53,500	5,846	2,925	14,482	11,740	9,778	8,729	1,483
2007-2008	195,116	77,102	54,707	5,597	2,966	14,415	11,875	10,812	9,042	1,797
2008-2009	205,507	82,348	57,096	6,030	3,306	14,896	11,288	12,372	9,204	3,086
2009-2010	209,466	85,534	58,263	6,241	3,541	15,550	11,536	12,282	9,113	3,721
2010-2011	221,656	95,151	61,686	6,767	3,755	16,028	11,917	13,471	9,748	4,954
2011-2012	229,667	101,907	66,610	7,049	4,114	16,752	12,405	16,129	10,161	4,034

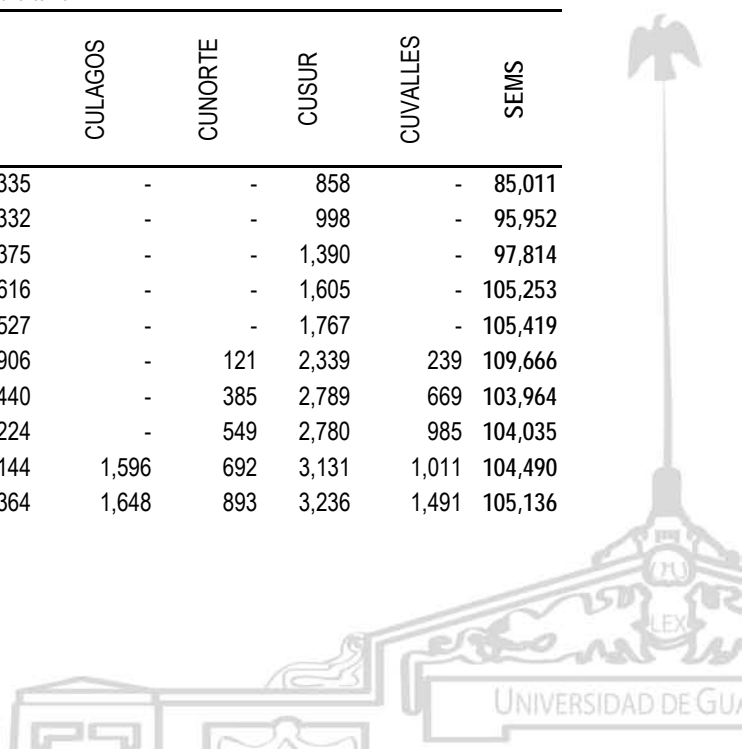
FORMACION Y DOCENCIA

Alumnos

Evolución de la matrícula por entidad universitaria, 1995-1996 a 2011-2012

Cuadro 2.1.6

Ciclo escolar	Entidad universitaria									
	CU regionales	CUALTOS	CUCIÉNEGA	CUCOSTA	CUCOSTASUR	CULAGOS	CUNORTE	CUSUR	CUVALLES	SEMS
1995-1996	6,524	1,909	1,820	602	1,335	-	-	858	-	85,011
1996-1997	7,356	1,325	2,923	778	1,332	-	-	998	-	95,952
1997-1998	11,339	2,609	4,705	1,260	1,375	-	-	1,390	-	97,814
1998-1999	12,579	2,993	4,736	1,629	1,616	-	-	1,605	-	105,253
1999-2000	12,161	2,945	4,087	1,835	1,527	-	-	1,767	-	105,419
2000-2001	15,317	3,200	4,966	2,546	1,906	-	121	2,339	239	109,666
2001-2002	21,124	4,283	5,860	4,698	2,440	-	385	2,789	669	103,964
2002-2003	20,996	4,144	5,819	4,495	2,224	-	549	2,780	985	104,035
2003-2004	20,685	1,772	5,775	4,564	2,144	1,596	692	3,131	1,011	104,490
2004-2005	21,616	1,813	5,525	4,646	2,364	1,648	893	3,236	1,491	105,136



FORMACION Y DOCENCIA

Alumnos

Evolución de la matrícula por entidad universitaria, 1995-1996 a 2011-2012


Cuadro 2.1.6

Ciclo escolar	Entidad universitaria									
	CU regionales	CUALTOS	CUCIÉNEGA	CUCOSTA	CUCOSTASUR	CULAGOS	CUNORTE	CUSUR	CUVALLES	SEMS
2005-2006	20,475	1,755	4,970	4,755	2,289	1,182	1,044	3,002	1,478	110,650
2006-2007	20,786	2,034	4,857	4,368	2,288	1,293	800	3,456	1,690	111,701
2007-2008	22,395	2,222	4,926	4,003	2,568	1,788	1,006	3,988	1,894	116,217
2008-2009	25,252	2,600	5,025	4,449	2,641	1,973	1,122	5,014	2,428	120,073
2009-2010	27,271	2,832	4,984	4,643	3,007	2,201	1,363	5,339	2,902	120,211
2010-2011	28,511	2,770	5,233	4,850	3,198	2,156	1,535	5,544	3,225	126,505
2011-2012	31,263	2,924	5,743	5,224	3,532	2,382	1,889	6,138	3,431	127,760

FUENTES: 1995-2010, Dr. Marco Antonio Cortés Guardado, Rector General Sustituto, *Estadística institucional. Tercer Informe de actividades, 2010-2011*, Universidad de Guadalajara, 2011, p. 569.

2011-2012, cuestionarios 911 de inicio de cursos, SEP-ANUIES-INEGI.

FECHA DE CORTE: Septiembre de 2011.



FORMACIÓN Y DOCENCIA

Alumnos

Población escolar de nivel medio superior por entidad universitaria y sexo, ciclo 2011-2012

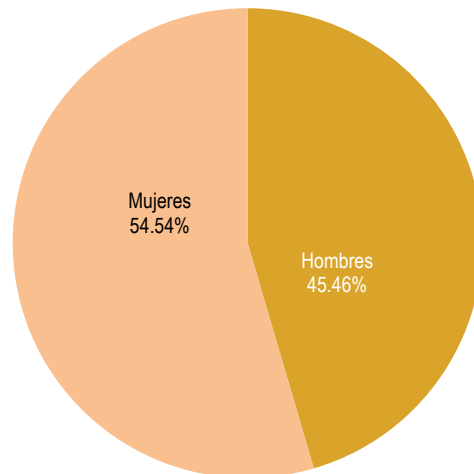
Cuadro 2.1.7

Entidad universitaria	Total	Hombres	Mujeres	Nivel medio superior												
				Bachillerato general			Bachillerato técnico			Bachillerato a distancia			Profesional medio			
				Subtotal	Hombres	Mujeres	Subtotal	Hombres	Mujeres	Subtotal	Hombres	Mujeres	Subtotal	Hombres	Mujeres	
Red Universitaria	131,268	59,668	71,600	0	0	0	0	0	0	0	0	0	0	0	0	0
Centros universitarios	3,085	1,032	2,053	0	0	0	0	0	0	0	0	0	0	0	0	0
CU metropolitanos	2,336	891	1,445	0	0	0	0	0	0	0	0	0	0	0	0	0
CUAAD	751	559	192	0	0	0	0	0	0	0	0	0	0	0	0	0
CUCS	1,585	332	1,253	0	0	0	0	0	0	0	0	0	0	0	0	0
CU regionales	749	141	608	0	0	0	0	0	0	0	0	0	0	0	0	0
CUNORTE	10	2	8										10	2	8	
CUSUR	739	139	600	0	0	0	0	0	0	0	0	0	739	139	600	
SUV	423	214	209	0	0	0	0	0	0	0	423	214	209	0	0	0
SEMS	127,760	58,422	69,338	117,005	52,719	64,286	4,941	2,074	2,867	0	0	0	5,814	3,629	2,185	

FUENTE: Cuestionarios 911 de inicio de cursos SEP-INEGI.
FECHA DE CORTE: Septiembre de 2011.

Distribución de la población escolar de nivel medio superior por sexo, ciclo 2011-2012

Gráfica 2.1.7a



Total de alumnos de nivel medio superior
131,268

FUENTE: Elaborada por la COPLADI con base en la información del cuadro 2.1.7.



FORMACIÓN Y DOCENCIA

Alumnos


Evolución de la matrícula de nivel medio superior, 2001-2002 a 2011-2012

Cuadro 2.1.8

Entidad universitaria	Ciclo escolar										
	2001-2002	2002-2003	2003-2004	2004-2005	2005-2006	2006-2007	2007-2008	2008-2009	2009-2010	2010-2011	2011-2012
Red Universitaria	106,625	105,947	105,883	106,529	112,063	113,205	117,800	122,964	122,674	129,205	131,268
Bachillerato	99,491	99,692	100,477	100,482	106,025	107,038	111,769	115,197	115,284	121,466	122,369
Bachillerato general	96,831	96,389	97,325	96,670	101,746	102,490	106,913	110,027	110,280	116,094	117,005
Bachillerato técnico	2,660	3,303	3,152	3,812	4,279	4,548	4,794	4,817	4,621	5,009	4,941
Bachillerato a distancia	-	-	-	-	-	-	62	353	383	363	423
Profesional medio	7,134	6,255	5,406	6,047	6,038	6,167	6,031	7,767	7,390	7,739	8,899
CU metropolitanos	2,491	1,811	1,321	1,288	1,248	1,363	1,394	1,670	1,465	1,941	2,336
CUAAD	1,425	704	830	821	757	778	783	699	711	734	751
CUCS	1,066	1,107	491	467	491	585	611	971	754	1,207	1,585
CU regionales	170	101	72	105	165	141	127	868	615	396	749
CUNORTE	-	-	-	-	65	54	49	7	0	0	10
CUSUR	170	101	72	105	100	87	78	861	615	396	739
SEMS	4,473	4,343	4,013	4,654	4,625	4,663	4,510	5,229	5,310	5,402	5,814

FUENTES: 2001-2010, Dr. Marco Antonio Cortés Guardado, Rector General Sustituto, *Estadística institucional. Tercer Informe de actividades, 2010-2011*, Universidad de Guadalajara, 2011, p. 571.
2011-2012, cuestionarios 911 de inicio de cursos SEP-ANUIES-INEGI.

FECHA DE CORTE: Septiembre de 2011.



FORMACIÓN Y DOCENCIA


Alumnos

Alumnos de pregrado por entidad universitaria y sexo, ciclo 2011-2012

Cuadro 2.1.9

Entidad universitaria	Total	Hombres	Mujeres	Nivel educativo					
				Técnico superior universitario			Licenciatura		
				Total	Hombres	Mujeres	Total	Hombres	Mujeres
Red Universitaria	92,506	44,981	47,525	1,396	809	587	91,110	44,172	46,938
Centros universitarios	88,974	43,518	45,456	1,396	809	587	87,578	42,709	44,869
CU metropolitanos	59,063	29,651	29,412	886	442	444	58,177	29,209	28,968
CUAAD	5,990	2,869	3,121	0	0	0	5,990	2,869	3,121
CUCBA	3,873	2,066	1,807	0	0	0	3,873	2,066	1,807
CUCEA	15,774	7,033	8,741	0	0	0	15,774	7,033	8,741
CUCEI	12,148	9,161	2,987	0	0	0	12,148	9,161	2,987
CUCS	12,032	4,436	7,596	886	442	444	11,146	3,994	7,152
CUCSH	9,246	4,086	5,160	0	0	0	9,246	4,086	5,160
CU regionales	29,911	13,867	16,044	510	367	143	29,401	13,500	15,901
CUALTOS	2,907	1,271	1,636	0	0	0	2,907	1,271	1,636
CUCIÉNEGA	5,644	2,763	2,881	0	0	0	5,644	2,763	2,881
CUCOSTA	5,123	2,478	2,645	0	0	0	5,123	2,478	2,645
CUCOSTASUR	3,296	1,821	1,475	212	207	5	3,084	1,614	1,470
CULAGOS	2,364	1,130	1,234	0	0	0	2,364	1,130	1,234
CUNORTE	1,879	717	1,162	0	0	0	1,879	717	1,162
CUSUR	5,307	2,154	3,153	298	160	138	5,009	1,994	3,015
CUVALLES	3,391	1,533	1,858	0	0	0	3,391	1,533	1,858
SUV	3,532	1,463	2,069	0	0	0	3,532	1,463	2,069

FUENTES: Reportes del SIAU-Escolar y cuestionarios 911 de inicio de cursos SEP-ANUIES-INEGI.
FECHA DE CORTE: Septiembre de 2011.



FORMACIÓN Y DOCENCIA

Alumnos

Evolución de la matrícula de pregrado por entidad universitaria, 2001-2002 a 2011-2012


Cuadro 2.1.10

Nivel educativo / Entidad universitaria	Ciclo escolar										
	2001-2002	2002-2003	2003-2004	2004-2005	2005-2006	2006-2007	2007-2008	2008-2009	2009-2010	2010-2011	2011-2012
Total de pregrado	69,429	70,138	70,546	70,825	67,113	70,364	73,709	78,580	81,961	86,851	92,506
Técnico superior universitario	1,532	1,911	2,012	1,953	1,750	1,626	1,420	1,238	1,103	1,174	1,396
Centros universitarios	1,532	1,911	2,012	1,953	1,750	1,626	1,420	1,238	1,103	1,174	1,396
CU metropolitanos	678	895	1,063	1,082	917	879	666	647	556	656	886
CUAAD	0	0	0	0	0	0	0	0	0	0	0
CUCBA	20	5	0	0	0	5	1	0	0	0	0
CUCEA	0	49	140	198	172	191	89	9	0	0	0
CUCEI	366	530	554	567	404	331	179	53	6	1	0
CUCS	292	311	369	317	341	352	397	585	550	655	886
CUCSH	0	0	0	0	0	0	0	0	0	0	0
CU regionales	854	1,016	949	871	833	747	754	591	547	518	510
CUALTOS	83	88	0	0	0	0	0	0	0	0	0
CUCIÉNEGA	190	153	102	81	45	38	42	16	0	0	0
CUCOSTA	89	3	1	17	23	17	5	1	0	0	0
CUCOSTASUR	126	248	218	189	265	250	243	206	222	201	212
CULAGOS	-	-	47	18	0	0	0	0	0	1	0
CUNORTE	95	139	122	120	68	19	0	0	0	5	0
CUSUR	271	385	459	446	432	423	464	368	325	311	298
CUVALLES	0	0	0	0	0	0	0	0	0	0	0
Licenciatura	67,897	68,227	68,534	68,872	65,363	68,738	72,289	77,342	80,858	85,677	91,110
Centros universitarios	67,897	68,227	68,534	68,872	64,191	67,255	70,554	74,609	77,520	81,131	87,578
CU metropolitanos	48,445	49,150	49,524	48,656	45,330	47,760	49,302	51,107	51,758	53,971	58,177
CUAAD	4,894	4,997	4,731	4,945	4,775	4,986	4,698	5,213	5,410	5,825	5,990
CUCBA	2,355	2,436	2,134	2,371	2,644	2,862	2,922	3,213	3,439	3,636	3,873
CUCEA	13,585	13,158	13,373	13,693	11,526	13,577	13,624	14,163	14,602	15,033	15,774
CUCEI	11,355	12,686	13,071	11,790	11,386	11,294	11,624	11,095	11,371	11,652	12,148
CUCS	7,010	7,010	7,012	6,383	7,032	6,872	7,977	8,540	8,344	9,068	11,146
CUCSH	9,246	8,863	9,203	9,474	7,967	8,169	8,457	8,883	8,592	8,757	9,246
CU regionales	19,452	19,077	19,010	20,216	18,861	19,495	21,252	23,502	25,762	27,160	29,401
CUALTOS	4,101	3,930	1,573	1,736	1,623	1,967	2,208	2,592	2,820	2,759	2,907
CUCIÉNEGA	5,464	5,466	5,496	5,282	4,746	4,650	4,758	4,930	4,930	5,154	5,644
CUCOSTA	4,364	4,093	4,348	4,510	4,480	4,250	3,940	4,379	4,567	4,760	5,123
CUCOSTASUR	2,303	1,976	1,926	2,175	1,991	2,011	2,281	2,381	2,650	2,799	3,084
CULAGOS	0	0	1,549	1,630	1,182	1,282	1,768	1,938	2,199	2,147	2,364
CUNORTE	277	397	570	765	911	727	957	1,115	1,363	1,530	1,879
CUSUR	2,274	2,230	2,537	2,627	2,470	2,918	3,446	3,739	4,342	4,805	5,009
CUVALLES	669	985	1,011	1,491	1,458	1,690	1,894	2,428	2,891	3,206	3,391
SUV	-	-	-	-	1,172	1,483	1,735	2,733	3,338	4,546	3,532

FUENTES: 2001-2010, Dr. Marco Antonio Cortés Guardado, Rector General Sustituto, *Estadística Institucional. Tercer Informe de actividades, 2010-2011*, Universidad de Guadalajara, 2011 p. 573.

2011-2012, cuestionarios 911 de inicio de cursos SEP-ANUIES-INEGI.

FECHA DE CORTE: Septiembre de 2011.



FORMACIÓN Y DOCENCIA

Alumnos

Alumnos de posgrado por entidad universitaria y sexo, ciclo 2011-2012

Cuadro 2.1.11

Entidad universitaria	Total	Hombres	Mujeres	Nivel educativo								
				Especialidad			Maestría			Doctorado		
				Subtotal	Hombres	Mujeres	Subtotal	Hombres	Mujeres	Subtotal	Hombres	Mujeres
Red Universitaria	5,893	3,117	2,776	1,956	1,036	920	3,263	1,728	1,535	674	353	321
Centros universitarios	5,814	3,074	2,740	1,956	1,036	920	3,209	1,696	1,513	649	342	307
CU metropolitanos	5,211	2,727	2,484	1,954	1,036	918	2,719	1,419	1,300	538	272	266
CUAAD	308	178	130	0	0	0	267	152	115	41	26	15
CUCBA	241	98	143	2	2	0	170	55	115	69	41	28
CUCEA	978	565	413	0	0	0	942	542	400	36	23	13
CUCEI	257	181	76	0	0	0	216	147	69	41	34	7
CUCS	2,512	1,263	1,249	1,952	1,034	918	274	106	168	286	123	163
CUCSH	915	442	473	0	0	0	850	417	433	65	25	40
CU regionales	603	347	256	2	0	2	490	277	213	111	70	41
CUALTOS	17	12	5	0	0	0	17	12	5	0	0	0
CUCIÉNEGA	99	67	32	0	0	0	67	45	22	32	22	10
CUCOSTA	101	54	47	0	0	0	71	35	36	30	19	11
CUCOSTASUR	236	129	107	0	0	0	209	115	94	27	14	13
CULAGOS	18	14	4	0	0	0	7	5	2	11	9	2
CUSUR	92	47	45	2	0	2	90	47	43	0	0	0
CUVALLES	40	24	16	0	0	0	29	18	11	11	6	5
SUV	79	43	36	0	0	0	54	32	22	25	11	14

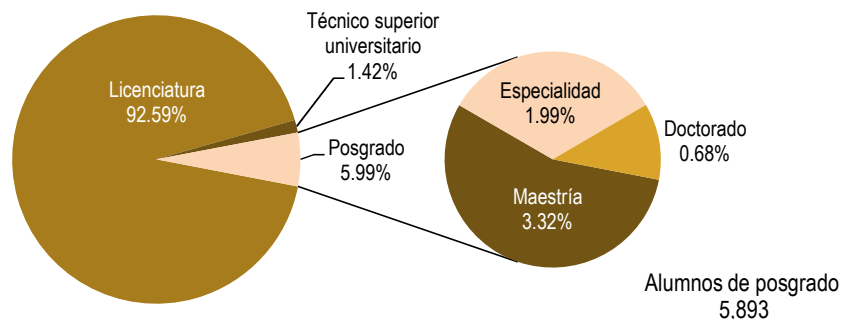
575

FUENTES: Cuestionarios 911 de inicio de cursos SEP-ANUIES-INEGI y reportes del SIIAU-Escolar.
FECHA DE CORTE: Septiembre de 2011.

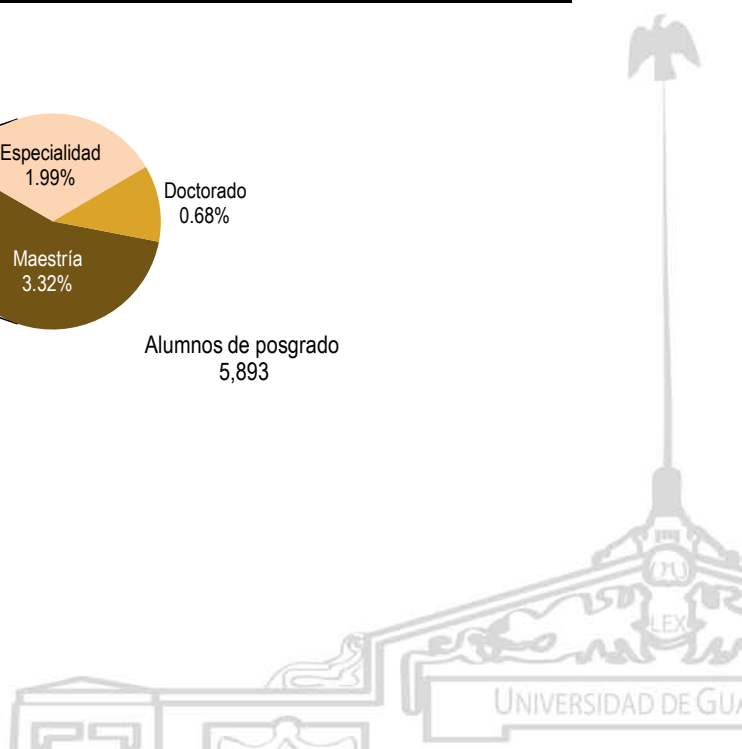
Distribución de alumnos de pregrado y posgrado, ciclo 2011-2012

Gráfica 2.1.11a

Alumnos de pregrado
92,506



FUENTE: Elaborada por la COPLADI con base en información de los cuadros 2.1.10 y 2.1.11.



FORMACIÓN Y DOCENCIA

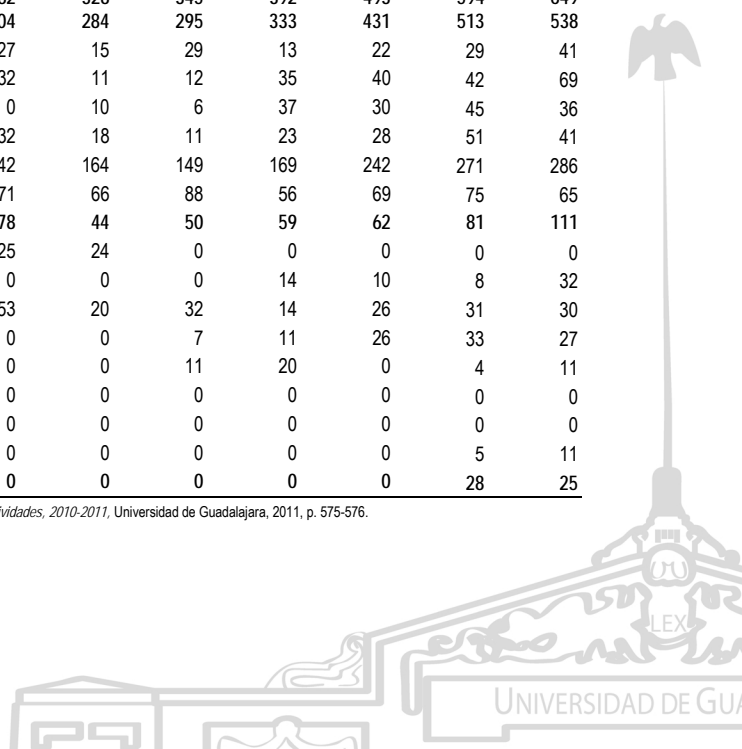
Alumnos

Evolución de la matrícula de posgrado por entidad universitaria, 2001-2002 a 2011-2012

Cuadro 2.1.12

Nivel educativo / Entidad universitaria	Ciclo escolar										
	2001-2002	2002-2003	2003-2004	2004-2005	2005-2006	2006-2007	2007-2008	2008-2009	2009-2010	2010-2011	2011-2012
Total de posgrado	4,511	4,980	4,786	4,279	4,173	3,901	3,607	3,963	4,831	5,600	5,893
Especialidad	1,363	1,433	1,386	1,362	1,488	1,674	1,513	1,937	2,220	2,034	1,956
Centros universitarios	1,363	1,433	1,386	1,362	1,488	1,674	1,513	1,937	2,220	2,034	1,956
CU metropolitanos	1,363	1,433	1,386	1,362	1,488	1,674	1,513	1,937	2,216	2,029	1,954
CUCBA	0	0	0	0	0	0	0	0	10	0	2
CUCEA	107	46	46	28	15	8	0	0	0	0	0
CUCEI	0	122	95	43	12	30	0	0	0	2	0
CUCS	1,256	1,265	1,225	1,280	1,455	1,636	1,513	1,937	2,206	2,012	1,952
CUCSH	0	0	20	11	6	0	0	0	0	15	0
CU regionales	0	0	0	0	0	0	0	0	4	5	2
CUCIÉNEGA	0	0	0	0	0	0	0	0	0	5	0
CUSUR	0	0	0	0	0	0	0	0	4	0	2
Maestría	2,807	3,219	3,052	2,641	2,303	1,899	1,749	1,634	2,118	2,944	3,263
Centros universitarios	2,807	3,219	3,052	2,641	2,303	1,899	1,749	1,634	2,118	2,927	3,209
CU metropolitanos	2,263	2,473	2,454	2,239	1,712	1,540	1,537	1,402	1,837	2,576	2,719
CUAAD	191	196	159	158	163	67	87	105	98	179	267
CUCBA	87	59	54	29	56	47	31	58	52	77	170
CUCEA	830	1,028	1,087	982	653	696	696	687	918	950	942
CUCEI	574	598	543	441	282	67	61	117	131	211	216
CUCS	237	186	270	252	164	169	165	170	186	258	274
CUCSH	344	406	341	377	394	494	497	265	452	901	850
CU regionales	544	746	598	402	591	359	212	232	281	351	490
CUALTOS	73	90	158	77	107	43	14	8	12	11	17
CUCIÉNEGA	153	200	177	162	179	169	126	65	44	66	67
CUCOSTA	241	379	200	97	272	81	26	55	50	59	71
CUCOSTASUR	0	0	63	0	33	27	37	43	109	165	209
CULAGOS	-	-	0	0	0	11	9	15	2	4	7
CUNORTE	13	13	0	8	0	0	0	0	0	0	0
CUSUR	64	64	0	58	0	28	0	46	53	32	90
CUVALLES	0	0	0	0	0	0	0	0	11	14	29
SUV	0	0	0	0	0	0	0	0	0	17	54
Doctorado	341	328	348	276	382	328	345	392	493	622	674
Centros universitarios	341	328	348	276	382	328	345	392	493	594	649
CU metropolitanos	341	272	292	254	304	284	295	333	431	513	538
CUAAD	0	7	7	10	27	15	29	13	22	29	41
CUCBA	27	25	28	20	32	11	12	35	40	42	69
CUCEA	14	24	15	21	0	10	6	37	30	45	36
CUCEI	92	55	90	53	32	18	11	23	28	51	41
CUCS	153	99	91	108	142	164	149	169	242	271	286
CUCSH	55	62	61	42	71	66	88	56	69	75	65
CU regionales	0	56	56	22	78	44	50	59	62	81	111
CUALTOS	0	36	41	0	25	24	0	0	0	0	0
CUCIÉNEGA	0	0	15	0	0	0	0	14	10	8	32
CUCOSTA	0	20	0	22	53	20	32	14	26	31	30
CUCOSTASUR	0	0	0	0	0	0	7	11	26	33	27
CULAGOS	0	0	0	0	0	0	11	20	0	4	11
CUNORTE	0	0	0	0	0	0	0	0	0	0	0
CUSUR	0	0	0	0	0	0	0	0	0	0	0
CUVALLES	0	0	0	0	0	0	0	0	0	5	11
SUV	0	0	0	0	0	0	0	0	0	28	25

FUENTES: 2001-2010, Dr. Marco Antonio Cortés Guardado, Rector General Sustituto, *Estadística institucional. Tercer Informe de actividades, 2010-2011*, Universidad de Guadalajara, 2011, p. 575-576.
2011-2012, reportes del SIAU-Escolar y cuestionarios 911 de inicio de cursos SEP-ANUIES-INEGI.
FECHA DE CORTE: Septiembre de 2011.



FORMACIÓN Y DOCENCIA


Alumnos

Alumnos de nivel superior por entidad universitaria y sexo, ciclo 2011-2012 Cuadro 2.1.13

Entidad universitaria	Total	Hombres	Mujeres
Red Universitaria	98,399	48,098	50,301
Centros universitarios	94,788	46,592	48,196
CU metropolitanos	64,274	32,378	31,896
CUAAD	6,298	3,047	3,251
CUCBA	4,114	2,164	1,950
CUCEA	16,752	7,598	9,154
CUCEI	12,405	9,342	3,063
CUCS	14,544	5,699	8,845
CUCSH	10,161	4,528	5,633
CU regionales	30,514	14,214	16,300
CUALTOS	2,924	1,283	1,641
CUCIÉNEGA	5,743	2,830	2,913
CUCOSTA	5,224	2,532	2,692
CUCOSTASUR	3,532	1,950	1,582
CULAGOS	2,382	1,144	1,238
CUNORTE	1,879	717	1,162
CUSUR	5,399	2,201	3,198
CUVALLES	3,431	1,557	1,874
SUV	3,611	1,506	2,105

577

FUENTES: Reportes del SIIAU-Escolar y cuestionarios 911 de inicio de cursos SEP-ANUIES-INEGI.
FECHA DE CORTE: Septiembre de 2011.



FORMACIÓN Y DOCENCIA

Alumnos

Evolución de la matrícula de nivel superior por entidad universitaria, 2001-2002 a 2011-2012

Cuadro 2.1.14


Entidad universitaria	Ciclo escolar										
	2001-2002	2002-2003	2003-2004	2004-2005	2005-2006	2006-2007	2007-2008	2008-2009	2009-2010	2010-2011	2011-2012
Red Universitaria	74,129	75,118	75,332	75,104	71,286	74,265	77,316	82,543	86,792	92,451	98,399
Centros universitarios	74,129	75,118	75,332	75,104	70,114	72,782	75,581	79,810	83,454	87,860	94,788
CU metropolitanos	53,176	54,223	54,719	53,593	49,804	52,137	53,313	55,426	56,798	59,745	64,274
CUAAD	5,080	5,200	4,897	5,113	4,965	5,068	4,814	5,331	5,530	6,033	6,298
CUCBA	2,489	2,525	2,216	2,420	2,732	2,925	2,966	3,306	3,541	3,755	4,114
CUCEA	14,546	14,305	14,661	14,922	12,366	14,482	14,415	14,896	15,550	16,028	16,752
CUCEI	12,387	13,991	14,353	12,894	12,189	11,740	11,875	11,288	11,536	11,917	12,405
CUCS	8,958	8,871	8,967	8,340	9,114	9,193	10,201	11,401	11,528	12,264	14,544
CUCSH	9,716	9,331	9,625	9,904	8,438	8,729	9,042	9,204	9,113	9,748	10,161
CU regionales	20,953	20,895	20,613	21,511	20,310	20,645	22,268	24,384	26,656	28,115	30,514
CUALTOS	4,283	4,144	1,772	1,813	1,755	2,034	2,222	2,600	2,832	2,770	2,924
CUCIÉNEGA	5,860	5,819	5,775	5,525	4,970	4,857	4,926	5,025	4,984	5,233	5,743
CUCOSTA	4,698	4,495	4,564	4,646	4,755	4,368	4,003	4,449	4,643	4,850	5,224
CUCOSTASUR	2,440	2,224	2,144	2,364	2,289	2,288	2,568	2,641	3,007	3,198	3,532
CULAGOS	-	-	1,596	1,648	1,182	1,293	1,788	1,973	2,201	2,156	2,382
CUNORTE	385	549	692	893	979	746	957	1,115	1,363	1,535	1,879
CUSUR	2,618	2,679	3,059	3,131	2,902	3,369	3,910	4,153	4,724	5,148	5,399
CUVALLES	669	985	1,011	1,491	1,478	1,690	1,894	2,428	2,902	3,225	3,431
SUV	-	-	-	-	1,172	1,483	1,735	2,733	3,338	4,591	3,611

578

FUENTES: 2001-2010, Dr. Marco Antonio Cortés Guardado, Rector General Sustituto, *Estadística institucional. Tercer Informe de actividades, 2010-2011*, Universidad de Guadalajara, 2011, p. 578.

2011-2012, cuestionarios 911 de inicio de cursos, SEP-ANUIES-INEGI.

FECHA DE CORTE: Septiembre de 2011.



FORMACIÓN Y DOCENCIA

Alumnos


Distribución de la matrícula de educación superior por nivel educativo, sexo y área de conocimiento de la ANUIES, ciclo 2011-2012

Cuadro 2.1.15

Nivel educativo	Área de conocimiento de la ANUIES						
	Total	Ciencias agropecuarias	Ciencias naturales y exactas	Ciencias de la salud	Ciencias sociales y administrativas	Educación y humanidades	Ingeniería y tecnología
Nivel superior	98,399	4,994	3,129	18,361	43,979	6,843	21,093
Hombres	48,098	3,204	1,599	6,566	18,723	2,688	15,318
Mujeres	50,301	1,790	1,530	11,795	25,256	4,155	5,775
TSU	1,396	0	0	1,031	153	0	212
Hombres	809	0	0	547	55	0	207
Mujeres	587	0	0	484	98	0	5
Licenciatura	91,110	4,946	2,811	14,905	41,692	6,374	20,382
Hombres	44,172	3,178	1,433	4,783	17,543	2,474	14,761
Mujeres	46,938	1,768	1,378	10,122	24,149	3,900	5,621
Especialidad	1,956	4	0	1,950	0	2	0
Hombres	1,036	2	0	1,032	0	2	0
Mujeres	920	2	0	918	0	0	0
Maestría	3,263	36	131	262	1,980	383	471
Hombres	1,728	18	64	108	1,043	167	328
Mujeres	1,535	18	67	154	937	216	143
Doctorado	674	8	187	213	154	84	28
Hombres	353	6	102	96	82	45	22
Mujeres	321	2	85	117	72	39	6

FUENTES: Reportes del SIIAU-Escolar y cuestionarios 911 de inicio de cursos SEP-ANUIES-INEGI.

FECHA DE CORTE: Septiembre de 2011.



FORMACIÓN Y DOCENCIA

Alumnos

Evolución de la distribución de la matrícula de educación superior por nivel educativo y área de conocimiento de la ANUIES, 2003-2004 a 2011-2012


Cuadro 2.1.16

Área de conocimiento	Nivel educativo																										
	Nivel superior									TSU						Licenciatura											
	2003-2004	2004-2005	2005-2006	2006-2007	2007-2008	2008-2009	2009-2010	2010-2011	2011-2012	2003-2004	2004-2005	2005-2006	2006-2007	2007-2008	2008-2009	2009-2010	2010-2011	2011-2012	2003-2004	2004-2005	2005-2006	2006-2007	2007-2008	2008-2009	2009-2010	2010-2011	2011-2012
Ciencias agropecuarias	1,909	2,661	2,787	3,002	3,367	3,750	4,125	4,549	4,994	0	0	0	5	1	0	0	0	0	1,861	2,614	2,733	2,981	3,352	3,735	4,094	4,528	4,946
Ciencias naturales y exactas	2,270	3,155	2,201	2,140	2,201	2,433	2,655	2,880	3,129	0	0	0	0	0	0	0	0	0	2,071	3,007	1,945	2,020	2,090	2,261	2,433	2,622	2,811
Ciencias de la salud	9,863	9,764	10,277	10,747	12,483	13,831	14,792	15,795	18,361	549	427	458	471	538	709	683	807	1,031	7,739	7,718	8,261	8,366	10,051	10,948	11,580	12,579	14,905
Ciencias sociales y administrativas	36,916	36,384	33,167	35,701	37,866	39,721	40,025	42,038	43,979	490	290	307	245	205	135	140	154	153	34,427	34,627	31,508	34,178	36,498	38,556	38,441	39,816	41,692
Educación y humanidades	4,213	4,828	4,505	4,535	4,920	5,627	5,902	6,895	6,843	0	0	0	0	0	0	0	0	0	3,838	4,466	4,001	4,173	4,562	5,287	5,561	6,503	6,374
Ingeniería y tecnología	20,161	18,312	18,349	18,140	16,640	17,181	19,293	20,294	21,093	973	1,236	985	905	676	394	280	213	212	18,598	16,440	16,915	17,020	15,736	16,555	18,749	19,629	20,382
Total	75,332	75,104	71,286	74,265	77,477	82,543	86,792	92,451	98,399	2,012	1,953	1,750	1,626	1,420	1,238	1,103	1,174	1,396	68,534	68,872	65,363	68,738	72,289	77,342	80,858	85,677	91,110

Área de conocimiento	Nivel educativo																										
	Especialidad									Maestría						Doctorado											
	2003-2004	2004-2005	2005-2006	2006-2007	2007-2008	2008-2009	2009-2010	2010-2011	2011-2012	2003-2004	2004-2005	2005-2006	2006-2007	2007-2008	2008-2009	2009-2010	2010-2011	2011-2012	2003-2004	2004-2005	2005-2006	2006-2007	2007-2008	2008-2009	2009-2010	2010-2011	2011-2012
Ciencias agropecuarias	0	0	0	0	0	0	14	0	4	35	37	38	12	14	15	17	21	36	13	10	16	4	0	0	0	0	8
Ciencias naturales y exactas	0	0	0	0	0	0	0	0	0	106	99	147	28	51	56	55	97	131	93	49	109	92	60	116	167	161	187
Ciencias de la salud	1,225	1,281	1,455	1,636	1,636	1,937	2,206	2,012	1,950	294	264	34	164	147	146	159	193	262	56	74	69	110	111	91	164	204	213
Ciencias sociales y administrativas	141	28	27	38	38	0	0	2	0	1,777	1,362	1,214	1,183	1,035	919	1,337	1,914	1,980	81	77	111	57	90	111	107	152	154
Educación y humanidades	20	11	6	0	0	0	0	15	2	331	329	448	311	293	301	303	301	383	24	22	50	51	65	39	38	76	84
Ingeniería y tecnología	0	42	0	0	0	0	0	0	0	509	550	422	201	209	197	247	423	471	81	44	27	14	19	35	17	29	28
Total	1,386	1,362	1,488	1,674	1,674	1,937	2,220	2,029	1,956	3,052	2,641	2,303	1,899	1,749	1,634	2,118	2,949	3,263	348	276	382	328	345	392	493	622	674

FUENTES: 2003-2010, Dr. Marco Antonio Cortés Guardado, Rector General Sustituto, Estadística Institucional, Tercer Informe de actividades, 2010-2011, Universidad de Guadalajara, 2011, p. 580.
2011-2012, cuestionarios 911 de inicio de cursos SEP-ANUIES-INEGI.

FECHA DE CORTE: Septiembre de 2011.



FORMACIÓN Y DOCENCIA

Alumnos

Evolución de la matrícula de licenciatura por área de conocimiento de la ANUIES y sexo,
2001-2002 a 2011-2012


Cuadro 2.1.17

Área de conocimiento	Ciclo escolar																	
	2001-2002			2002-2003			2003-2004			2004-2005			2005-2006			2006-2007		
	Total	Hom	Muj	Total	Hom	Muj	Total	Hom	Muj	Total	Hom	Muj	Total	Hom	Muj	Total	Hom	Muj
Ingeniería y tecnología	16,550	12,411	4,139	18,710	13,919	4,791	18,598	13,816	4,782	16,440	12,464	3,976	17,020	12,733	4,287	16,915	12,616	4,299
Educación y humanidades	3,269	1,358	1,911	3,547	1,483	2,064	3,838	1,499	2,339	4,466	1,728	2,738	4,173	1,723	2,450	4,001	1,586	2,415
Ciencias sociales y administrativas	36,983	15,239	21,744	33,608	13,767	19,841	34,427	14,390	20,037	34,627	14,189	20,438	34,178	14,213	19,965	31,508	12,860	18,648
Ciencias de la salud	7,356	2,628	4,728	8,288	3,943	4,345	7,739	2,746	4,993	7,718	2,638	5,080	8,366	2,845	5,521	8,261	2,989	5,272
Ciencias naturales y exactas	1,498	736	762	1,866	906	960	2,071	1,060	1,011	3,007	1,615	1,392	2,020	975	1,045	1,945	956	989
Ciencias agropecuarias	2,452	1,675	777	2,208	1,483	725	1,861	1,172	689	2,614	1,682	932	2,981	1,869	1,112	2,733	1,737	996
Total	68,108	34,047	34,061	68,227	35,501	32,726	68,534	34,683	33,851	68,872	34,316	34,556	68,738	34,358	34,380	65,363	32,744	32,619

Área de conocimiento	Ciclo escolar														
	2007-2008			2008-2009			2009-2010			2010-2011			2011-2012		
	Total	Hom	Muj	Total	Hom	Muj	Total	Hom	Muj	Total	Hom	Muj	Total	Hom	Muj
Ingeniería y tecnología	15,736	11,855	3,881	16,555	12,286	4,269	18,749	13,857	4,892	19,629	14,376	5,253	20,382	14,761	5,621
Educación y humanidades	4,562	1,812	2,750	5,287	2,058	3,229	5,561	2,164	3,397	6,503	2,423	4,080	6,374	2,474	3,900
Ciencias sociales y administrativas	36,498	15,412	21,086	38,556	16,315	22,241	38,441	15,938	22,503	39,816	16,665	23,151	41,692	17,543	24,149
Ciencias de la salud	10,051	3,317	6,734	10,948	3,525	7,423	11,580	3,710	7,870	12,579	4,054	8,525	14,905	4,783	10,122
Ciencias naturales y exactas	2,090	1,018	1,072	2,261	1,099	1,162	2,433	1,202	1,231	2,622	1,292	1,330	2,811	1,433	1,378
Ciencias agropecuarias	3,352	2,120	1,232	3,735	2,378	1,357	4,094	2,621	1,473	4,528	2,906	1,622	4,946	3,178	1,768
Total	72,289	35,534	36,755	77,342	37,661	39,681	80,858	39,492	41,366	85,677	41,716	43,961	91,110	44,172	46,938

FUENTES: 2001-2010, Dr. Marco Antonio Cortés Guardado, Rector General Sustituto, *Estadística institucional. Tercer Informe de actividades, 2010-2011*, Universidad de Guadalajara, 2011, p. 581.
2011-2012, cuestionarios 911 de inicio de cursos SEP-ANUIES-INEGI.

FECHA DE CORTE: Septiembre de 2011.

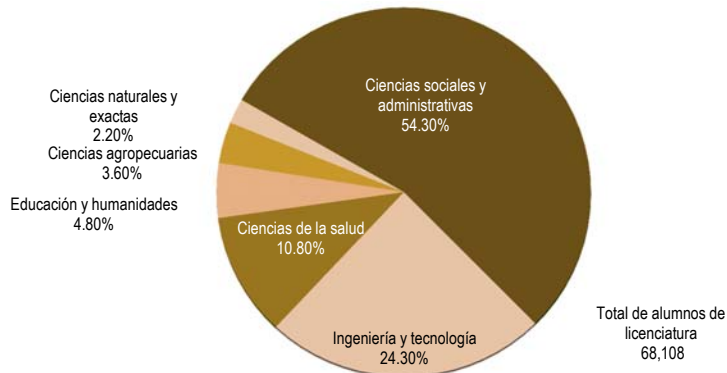


FORMACIÓN Y DOCENCIA

Alumnos

Distribución de la matrícula de licenciatura por área de conocimiento de la ANUIES, 2001-2002

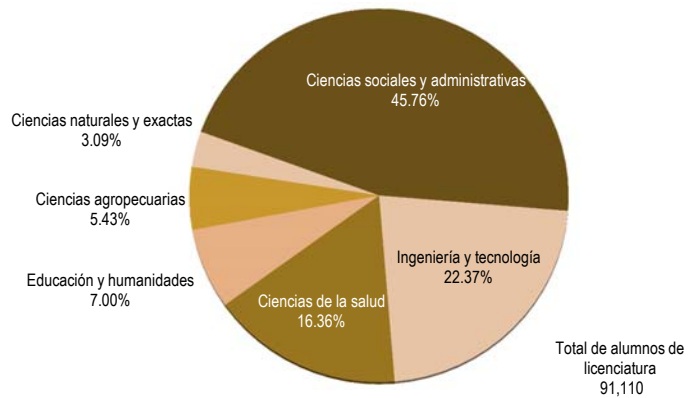
Gráfica 2.1.17a




FUENTE: Elaborada por la COPLADI con base en la información del cuadro 2.1.17.

Distribución de la matrícula de licenciatura por área de conocimiento de la ANUIES, 2011-2012

Gráfica 2.1.17b



FUENTE: Elaborada por la COPLADI con base en la información del cuadro 2.1.17.



FORMACIÓN Y DOCENCIA

Alumnos

Matrícula de educación superior por tipo de programa educativo PROMEP, nivel educativo y sexo, ciclo 2011-2012

Cuadro 2.1.18

Nivel educativo / Sexo	Total	Clasificación del PROMEP				
		Básico	Científico práctico	Intermedio	Práctico	Práctico individualizado
Nivel superior	98,399	3,855	41,751	6,444	37,079	9,270
Hombres	48,098	1,992	21,566	4,025	16,495	4,020
Mujeres	50,301	1,863	20,185	2,419	20,584	5,250
TSU	1,396	0	905	5	486	0
Hombres	809	0	544	5	260	0
Mujeres	587	0	361	0	226	0
Licenciatura	91,110	3,565	37,488	5,612	35,292	9,153
Hombres	44,172	1,834	19,209	3,591	15,560	3,978
Mujeres	46,938	1,731	18,279	2,021	19,732	5,175
Especialidad	1,956	0	1,956	0	0	0
Hombres	1,036	0	1,036	0	0	0
Mujeres	920	0	920	0	0	0
Maestría	3,263	207	1,318	336	1,285	117
Hombres	1,728	103	731	187	665	42
Mujeres	1,535	104	587	149	620	75
Doctorado	674	83	84	491	16	0
Hombres	353	55	46	242	10	0
Mujeres	321	28	38	249	6	0

583

FUENTES: Reportes del SIAU-Escolar y cuestionarios 911 de inicio de cursos SEP-ANUIES-INEGI.

NOTAS: La tipología PROMEP se tomó del PIFI 3.2.

Programa básico: Se enfoca a la formación de las funciones docentes y de investigación. Contiene cursos predominantemente básicos de ciencias o humanidades y requiere atención de pequeños grupos en laboratorios y talleres. Ejemplo: programas de ciencias básicas (matemáticas, física) o de algunas ciencias sociales (filosofía, historia).

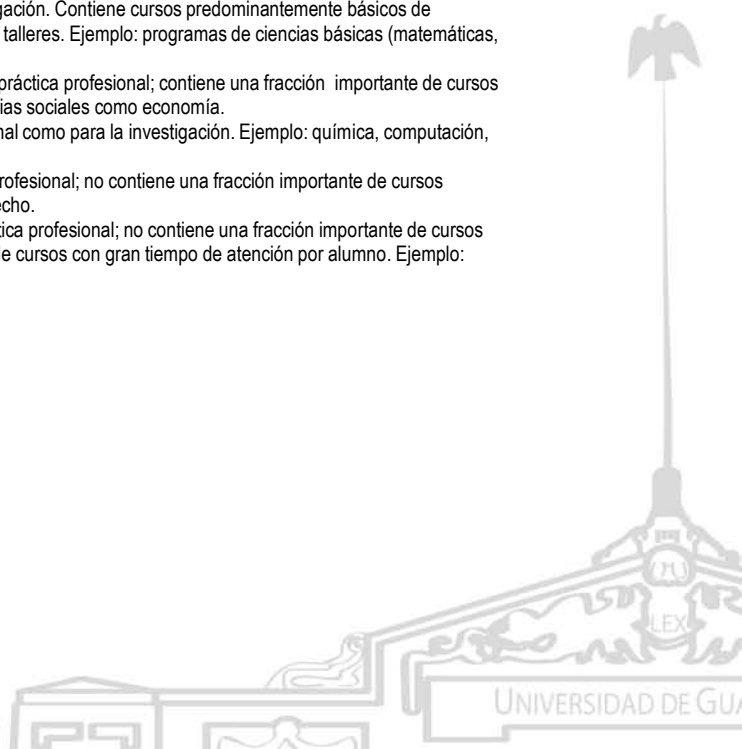
Programa científico-práctico: Su función predominante es la comunicación de una práctica profesional; contiene una fracción importante de cursos básicos de ciencias o humanidades. Ejemplo: medicina, ingeniería y algunas ciencias sociales como economía.

Programa intermedio: Está orientado a la formación tanto para la práctica profesional como para la investigación. Ejemplo: química, computación, sociología.

Programa práctico: Su función predominante es la comunicación de una práctica profesional; no contiene una fracción importante de cursos básicos o de ciencias o humanidades. Ejemplo: administración, contabilidad y derecho.

Práctico individualizado: Su función predominante es la comunicación de una práctica profesional; no contiene una fracción importante de cursos básicos o de ciencias o humanidades, y requiere de una proporción considerable de cursos con gran tiempo de atención por alumno. Ejemplo: diseño gráfico, diseño industrial, arquitectura.

FECHA DE CORTE: Septiembre de 2011.

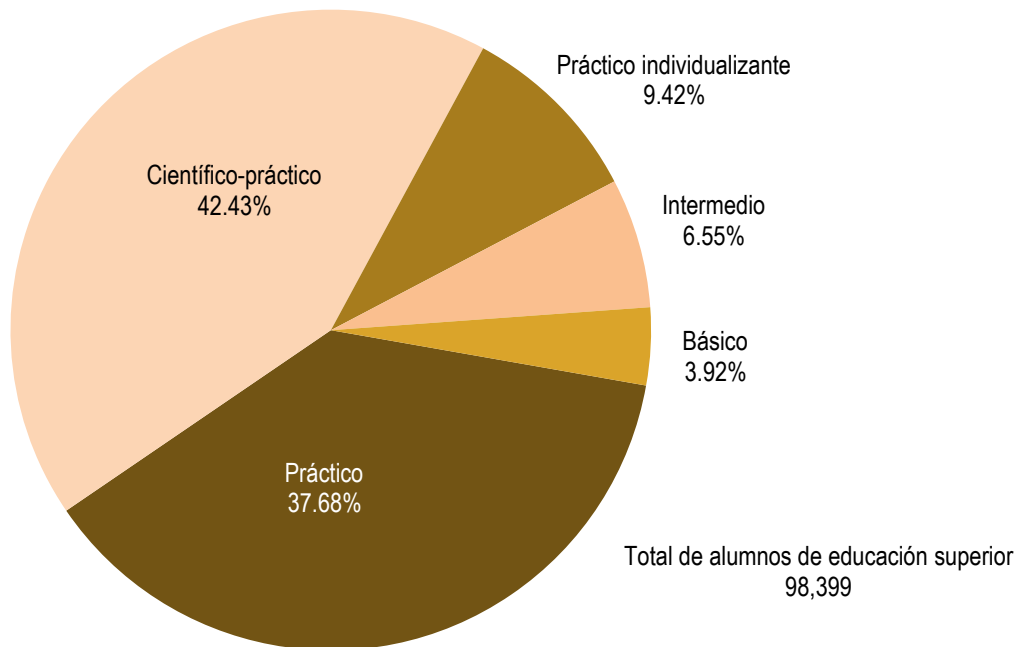


FORMACIÓN Y DOCENCIA

Alumnos


Distribución de la matrícula de educación superior por tipo de programa educativo
PROMEP, 2011-2012

Gráfica 2.1.18a



584

FUENTE: Elaborada por la COPLADI con base en la información del cuadro 2.1.18.



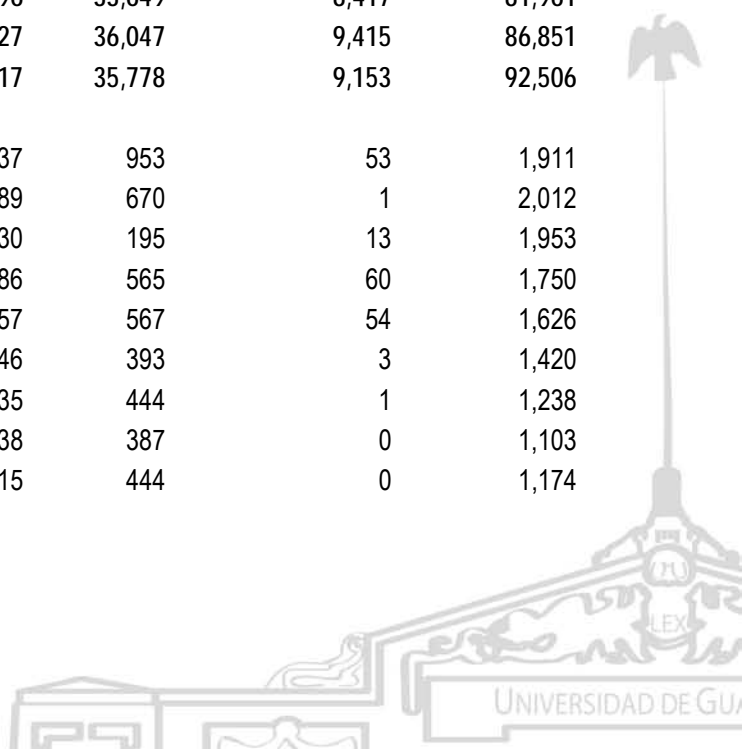
FORMACIÓN Y DOCENCIA

Alumnos

Evolución de la matrícula de educación superior por nivel educativo y tipo de programa educativo PROMEP, 2002-2003 a 2011-2012

Cuadro 2.1.19

Nivel educativo / Ciclo escolar	Área de conocimiento					Total
	Básico	Científico- práctico	Intermedio	Práctico	Práctico individualizado	
Nivel superior						
2002-2003	3,245	32,480	2,833	30,831	5,729	75,118
2003-2004	3,014	27,179	5,740	32,452	6,947	75,332
2004-2005	3,964	27,143	5,816	31,076	7,105	75,104
2005-2006	2,923	30,845	4,531	26,271	6,716	71,286
2006-2007	2,435	32,183	2,629	30,366	6,652	74,265
2007-2008	2,942	30,321	4,432	31,665	7,956	77,316
2008-2009	3,053	32,113	5,452	33,529	8,396	82,543
2009-2010	3,225	34,677	5,863	34,525	8,502	86,792
2010-2011	3,517	35,885	6,023	37,541	9,485	92,451
2011-2012	3,855	41,751	6,444	37,079	9,270	98,399
Pregrado						
2002-2003	2,736	29,798	2,456	29,497	5,651	70,138
2003-2004	2,844	25,004	4,857	31,064	6,777	70,546
2004-2005	3,888	24,799	5,100	30,061	6,977	70,825
2005-2006	2,535	28,265	4,279	25,484	6,550	67,113
2006-2007	2,131	30,000	2,233	29,479	6,521	70,364
2007-2008	2,850	28,622	3,857	30,506	7,874	73,709
2008-2009	2,907	29,632	4,765	32,950	8,326	78,580
2009-2010	3,111	31,688	5,096	33,649	8,417	81,961
2010-2011	3,353	32,809	5,227	36,047	9,415	86,851
2011-2012	3,565	38,393	5,617	35,778	9,153	92,506
TSU						
2002-2003	0	368	537	953	53	1,911
2003-2004	0	1,252	89	670	1	2,012
2004-2005	0	1,715	30	195	13	1,953
2005-2006	0	839	286	565	60	1,750
2006-2007	0	748	257	567	54	1,626
2007-2008	1	977	46	393	3	1,420
2008-2009	0	758	35	444	1	1,238
2009-2010	0	678	38	387	0	1,103
2010-2011	0	715	15	444	0	1,174



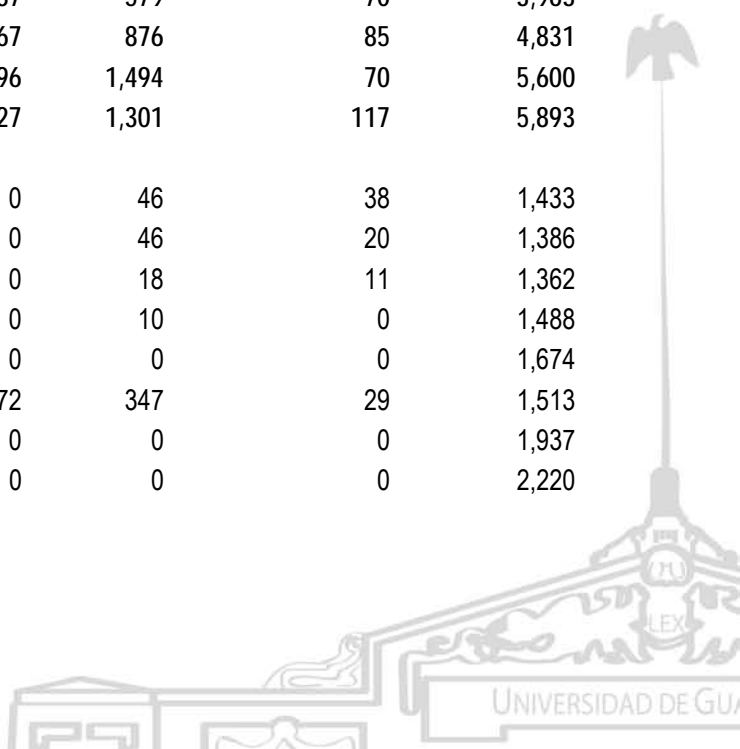
FORMACIÓN Y DOCENCIA

Alumnos

Evolución de la matrícula de educación superior por nivel educativo y tipo de programa educativo PROMEP, 2002-2003 a 2011-2012

Cuadro 2.1.19

Nivel educativo / Ciclo escolar	Área de conocimiento					Total
	Básico	Científico- práctico	Intermedio	Práctico	Práctico individualizado	
2011-2012	0	905	5	486	0	1,396
Licenciatura						
2002-2003	2,736	29,430	1,919	28,544	5,598	68,227
2003-2004	2,844	23,752	4,768	30,394	6,776	68,534
2004-2005	3,888	23,084	5,070	29,866	6,964	68,872
2005-2006	2,535	27,426	3,993	24,919	6,490	65,363
2006-2007	2,131	29,252	1,976	28,912	6,467	68,738
2007-2008	2,849	27,645	3,811	30,113	7,871	72,289
2008-2009	2,907	28,874	4,730	32,506	8,325	77,342
2009-2010	3,111	31,010	5,058	33,262	8,417	80,858
2010-2011	3,353	32,094	5,212	35,603	9,415	85,677
2011-2012	3,565	37,488	5,612	35,292	9,153	91,110
Posgrado						
2002-2003	509	2,682	377	1,334	78	4,980
2003-2004	170	2,175	883	1,388	170	4,786
2004-2005	76	2,344	716	1,015	128	4,279
2005-2006	388	2,580	252	787	166	4,173
2006-2007	304	2,183	396	887	131	3,901
2007-2008	92	1,699	575	1,159	82	3,607
2008-2009	146	2,481	687	579	70	3,963
2009-2010	114	2,989	767	876	85	4,831
2010-2011	164	3,076	796	1,494	70	5,600
2011-2012	290	3,358	827	1,301	117	5,893
Especialidad						
2002-2003	0	1,349	0	46	38	1,433
2003-2004	0	1,320	0	46	20	1,386
2004-2005	0	1,333	0	18	11	1,362
2005-2006	0	1,478	0	10	0	1,488
2006-2007	0	1,674	0	0	0	1,674
2007-2008	9	856	272	347	29	1,513
2008-2009	0	1,937	0	0	0	1,937
2009-2010	0	2,220	0	0	0	2,220



FORMACIÓN Y DOCENCIA

Alumnos

Evolución de la matrícula de educación superior por nivel educativo y tipo de programa educativo PROMEP, 2002-2003 a 2011-2012

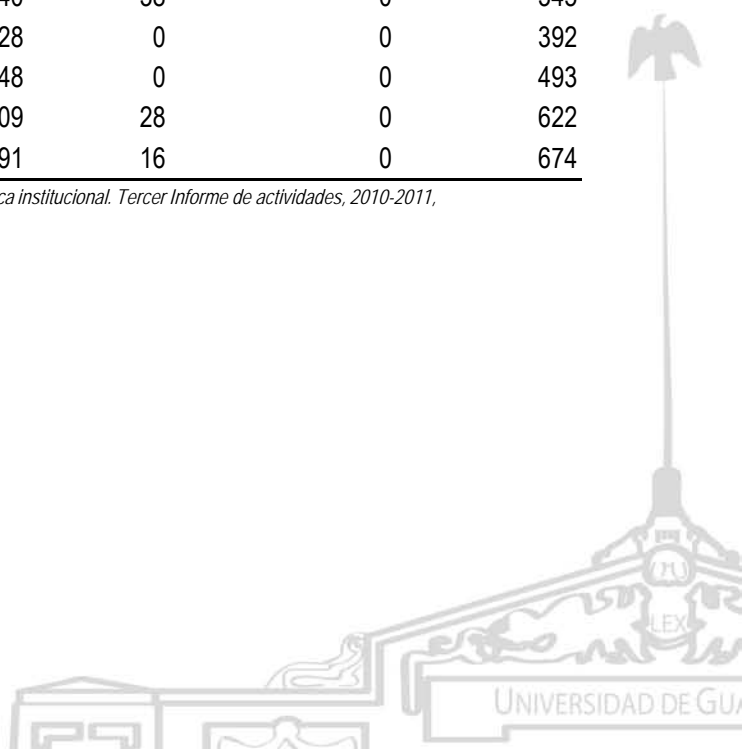
Cuadro 2.1.19

Nivel educativo / Ciclo escolar	Área de conocimiento					Total
	Básico	Científico- práctico	Intermedio	Práctico	Práctico individualizado	
2010-2011	0	1,994	21	14	0	2,029
2011-2012	0	1,956	0	0	0	1,956
Maestría						
2002-2003	414	1,162	315	1,288	40	3,219
2003-2004	112	855	593	1,342	150	3,052
2004-2005	64	1,011	452	997	117	2,641
2005-2006	187	951	222	777	166	2,303
2006-2007	152	358	371	887	131	1,899
2007-2008	55	704	163	774	53	1,749
2008-2009	121	505	359	579	70	1,634
2009-2010	103	735	319	876	85	2,118
2010-2011	124	1,037	266	1,452	70	2,949
2011-2012	207	1,318	336	1,285	117	3,263
Doctorado						
2002-2003	95	171	62	0	0	328
2003-2004	58	0	290	0	0	348
2004-2005	12	0	264	0	0	276
2005-2006	201	151	30	0	0	382
2006-2007	152	151	25	0	0	328
2007-2008	28	139	140	38	0	345
2008-2009	25	39	328	0	0	392
2009-2010	11	34	448	0	0	493
2010-2011	40	45	509	28	0	622
2011-2012	83	84	491	16	0	674

FUENTES: 2001-2010, Dr. Marco Antonio Cortés Guardado, Rector General Sustituto, *Estadística Institucional. Tercer Informe de actividades, 2010-2011*, Universidad de Guadalajara, 2010, p. 585-587.

2011-2012, cuestionarios 911 de inicio de cursos SEP-ANUIES-INEGI.

FECHA DE CORTE: Septiembre de 2011.

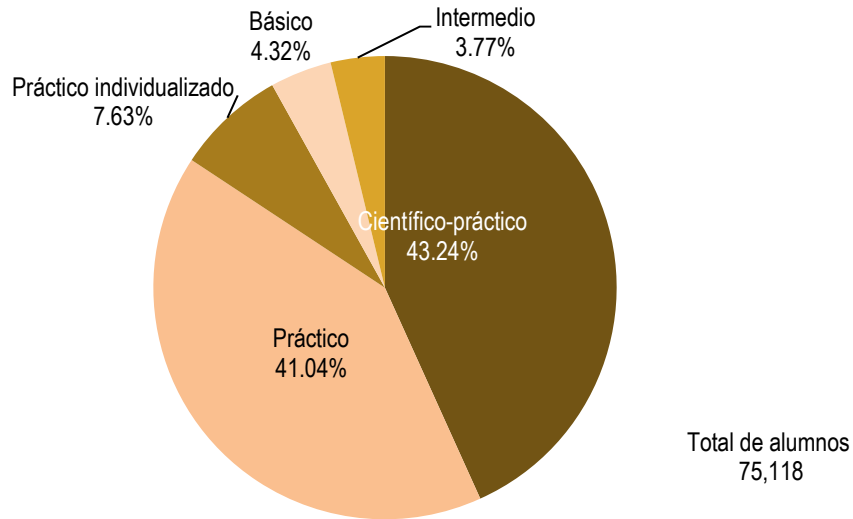


FORMACIÓN Y DOCENCIA

Alumnos

**Distribución de la matrícula de educación superior por tipo de programa educativo
PROMEP, 2002-2003**

Gráfica 2.1.19a

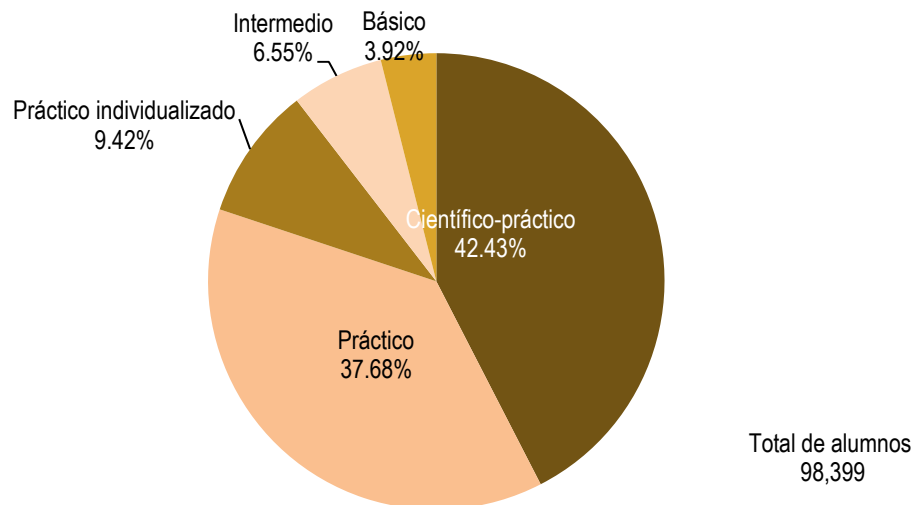


FUENTE: Elaborada por la COPLADI con base en la información del cuadro 2.1.19

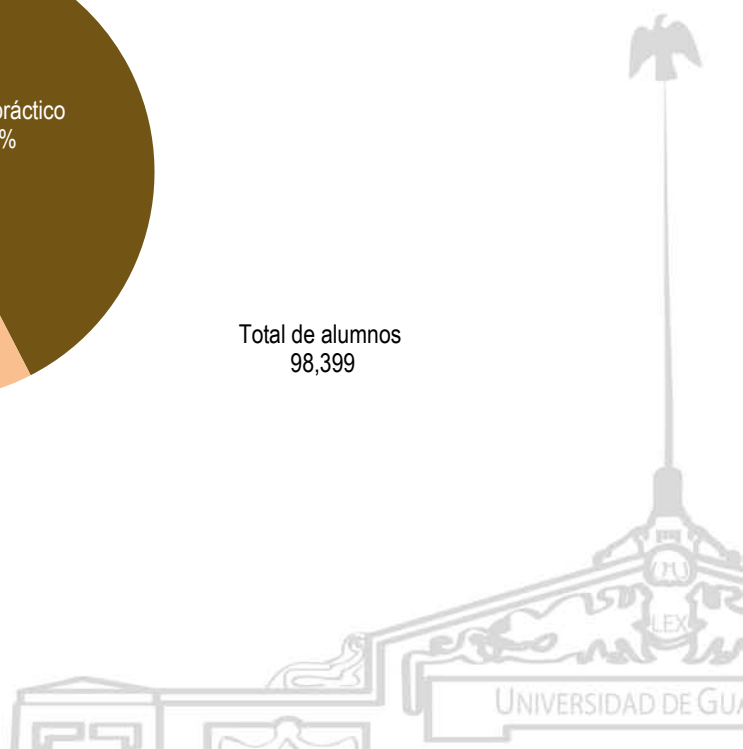
**Distribución de la matrícula de educación superior por tipo de programa educativo
PROMEP, 2011-2012**

Gráfica 2.1.19b

588



FUENTE: Elaborada por la COPLADI con base en la información del cuadro 2.1.19



FORMACIÓN Y DOCENCIA

Alumnos


Alumnos por modalidad, nivel educativo y sexo, ciclo 2011-2012

Cuadro 2.1.20

Nivel educativo	Total	Modalidad					
		Convencional			No convencional		
		Total	Hombres	Mujeres	Total	Hombres	Mujeres
Red Universitaria	229,667	225,633	106,046	119,587	4,034	1,720	2,314
Nivel medio superior	131,268	130,845	59,454	71,391	423	214	209
Bachillerato general	117,005	117,005	52,719	64,286	0	0	0
Bachillerato general a distancia	423	0	0	0	423	214	209
Bachillerato técnico	4,941	4,941	2,074	2,867	0	0	0
Profesional medio	8,899	8,899	4,661	4,238	0	0	0
Nivel superior	98,399	94,788	46,592	48,196	3,611	1,506	2,105
Pregrado	92,506	88,974	43,518	45,456	3,532	1,463	2,069
TSU	1,396	1,396	809	587	0	0	0
Licenciatura	91,110	87,578	42,709	44,869	3,532	1,463	2,069
Posgrado	5,893	5,814	3,074	2,740	79	43	36
Especialidad	1,956	1,956	1,036	920	0	0	0
Maestría	3,263	3,209	1,696	1,513	54	32	22
Doctorado	674	649	342	307	25	11	14

589

FUENTES: Cuestionarios 911 de inicio de cursos SEP-ANUIES-INEGI y reportes del SIAU-Escolar.
FECHA DE CORTE: Septiembre de 2011.



FORMACIÓN Y DOCENCIA

Alumnos

Evolución de la matrícula por modalidad y nivel educativo, 2001-2002 a 2011-2012

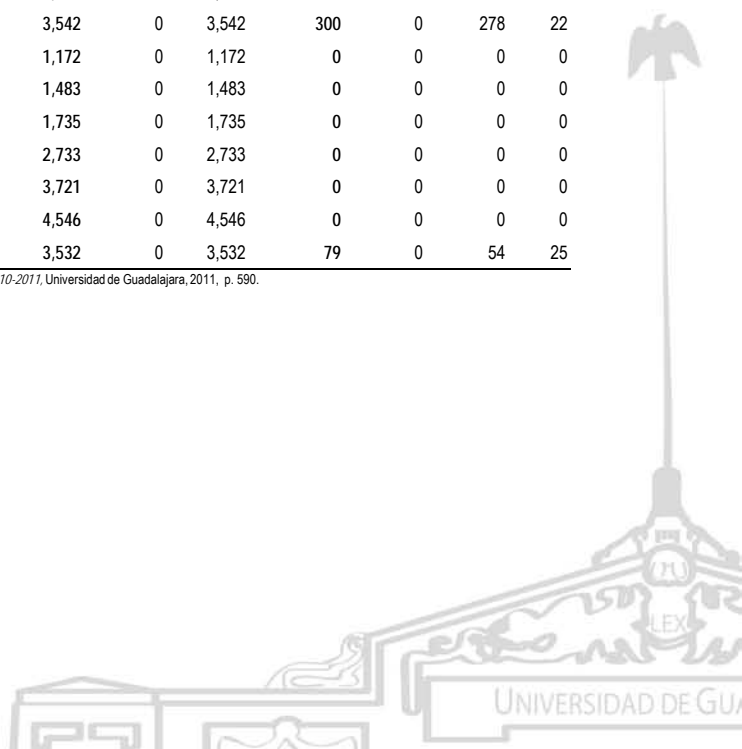
Cuadro 2.1.21

Nivel educativo / Ciclo escolar / Modalidad	Red	NMS	BG	BGAD	BT	PME	NS	Pregrado	TSU	LIC	Posgrado	ESP	MAE	DOC
Total														
2001-2002	180,565	106,625	96,831	-	2,660	7,134	73,940	69,429	1,532	67,897	4,511	1,363	2,807	341
2002-2003	181,065	105,947	96,389	-	3,303	6,255	75,118	70,138	1,911	68,227	4,980	1,433	3,219	328
2003-2004	181,215	105,883	97,325	-	3,152	5,406	75,332	70,546	2,012	68,534	4,786	1,386	3,052	348
2004-2005	181,633	106,529	96,670	-	6,047	3,812	75,104	70,825	1,953	68,872	4,279	1,362	2,641	276
2005-2006	183,349	112,063	101,746	-	4,279	6,038	71,286	67,113	1,750	65,363	4,173	1,488	2,303	382
2006-2007	187,470	113,205	102,490	-	4,548	6,167	74,265	70,364	1,626	68,738	3,901	1,674	1,899	328
2007-2008	195,116	117,800	106,913	62	4,794	6,031	77,316	73,709	1,420	72,289	3,607	1,513	1,749	345
2008-2009	205,507	122,964	110,027	353	4,817	7,767	82,543	78,580	1,238	77,342	3,963	1,937	1,634	392
2009-2010	209,466	122,674	110,280	383	4,621	7,390	86,792	81,961	1,103	80,858	4,831	2,220	2,118	493
2010-2011	221,656	129,205	116,094	363	5,009	7,739	92,451	86,851	1,174	85,677	5,600	2,034	2,944	622
2011-2012	229,667	131,268	117,005	423	4,941	8,899	98,399	92,506	1,396	91,110	5,893	1,956	3,263	674
Convencional														
2001-2002	172,021	101,488	91,856	-	2,660	6,972	70,533	66,313	1,437	64,876	4,220	1,363	2,516	341
2002-2003	171,886	101,876	92,318	-	3,303	6,255	70,010	65,603	1,772	63,831	4,407	1,433	2,666	308
2003-2004	172,933	101,276	92,718	-	3,152	5,406	71,657	67,204	2,012	65,192	4,453	1,386	2,719	348
2004-2005	174,816	103,554	93,695	-	6,047	3,812	71,262	67,283	1,953	65,330	3,979	1,362	2,363	254
2005-2006	175,860	105,746	95,429	-	4,279	6,038	70,114	65,941	1,750	64,191	4,173	1,488	2,303	382
2006-2007	181,414	108,632	97,917	-	4,548	6,167	72,782	68,881	1,626	67,255	3,901	1,674	1,899	328
2007-2008	186,511	110,930	100,105	-	4,794	6,031	75,581	71,974	1,420	70,554	3,607	1,513	1,749	345
2008-2009	202,421	122,611	110,027	-	4,817	7,767	79,810	75,847	1,238	74,609	3,963	1,937	1,634	392
2009-2010	205,362	122,291	110,280	-	4,621	7,390	83,071	78,240	1,103	77,137	4,831	2,220	2,118	493
2010-2011	216,747	128,842	116,094	-	5,009	7,739	87,905	82,305	1,174	81,131	5,600	2,034	2,944	622
2011-2012	225,633	130,845	117,005	-	4,941	8,899	94,788	88,974	1,396	87,578	5,814	1,956	3,209	649
No convencional														
2001-2002	8,544	5,137	4,975	-	0	162	3,407	3,116	95	3,021	291	0	291	0
2002-2003	9,179	4,071	4,071	-	0	0	5,108	4,535	139	4,396	573	0	553	20
2003-2004	8,282	4,607	4,607	-	0	0	3,675	3,342	0	3,342	333	0	333	0
2004-2005	6,817	2,975	2,975	-	0	0	3,842	3,542	0	3,542	300	0	278	22
2005-2006	7,489	6,317	6,317	-	0	0	1,172	1,172	0	1,172	0	0	0	0
2006-2007	6,056	4,573	4,573	-	0	0	1,483	1,483	0	1,483	0	0	0	0
2007-2008	8,605	6,870	6,808	62	0	0	1,735	1,735	0	1,735	0	0	0	0
2008-2009	3,086	353	0	353	0	0	2,733	2,733	0	2,733	0	0	0	0
2009-2010	4,104	383	0	383	0	0	3,721	3,721	0	3,721	0	0	0	0
2010-2011	4,909	363	0	363	0	0	4,546	4,546	0	4,546	0	0	0	0
2011-2012	4,034	423	0	423	0	0	3,611	3,532	0	3,532	79	0	54	25

590

FUENTES: 2001-2010, Dr. Marco Antonio Cortés Guardado, Rector General Sustituto, *Estadística institucional. Tercer Informe de actividades, 2010-2011*, Universidad de Guadalajara, 2011, p. 590.
2011-2012, cuestionarios 911 de inicio de cursos SEP-ANUIES-INEGI.

FECHA DE CORTE: Septiembre de 2011.



FORMACIÓN Y DOCENCIA

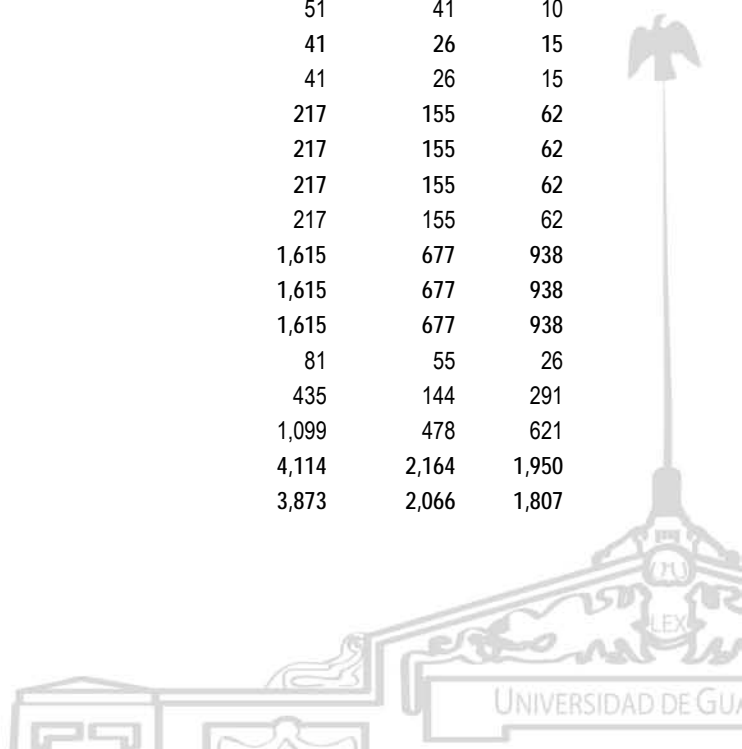
Alumnos

Matrícula en centros universitarios, SUV y SEMS, por Programa educativo y Sexo,
ciclo 2011-2012

Cuadro
2.1.22

Entidad universitaria / Nivel educativo / Programa	Total	Hombres	Mujeres
Red Universitaria	229,667	107,766	121,901
Centros universitarios	66,649	33,283	33,366
CU Temáticos	66,610	33,269	33,341
CUAAD	7,049	3,606	3,443
Sede Huentitán	5,217	2,774	2,443
Nivel Medio Superior	751	559	192
Profesional Medio	751	559	192
Profesional Medio en Música	751	559	192
Pregrado	4,158	2,037	2,121
Licenciatura	4,158	2,037	2,121
Arquitectura	1,448	914	534
Diseño de Interiores y Ambientación	451	27	424
Diseño de Modas	135	22	113
Diseño Industrial	625	354	271
Diseño para la Comunicación Gráfica	1,143	507	636
Urbanística y Medio Ambiente	356	213	143
Posgrado	308	178	130
Maestría	267	152	115
Ciencias de la Arquitectura	23	12	11
Diseño y Desarrollo de Nuevos Productos	84	47	37
Educación y Expresión de las Artes	18	10	8
Ergonomía	7	1	6
Estudios Cinematográficos	8	7	1
Gestión y Desarrollo Cultural	28	11	17
Procesos y Expresión Gráfica en la Proyección Arquitectónica-Urbana	48	23	25
Urbanismo y Desarrollo	51	41	10
Doctorado	41	26	15
Ciudad, Territorio y Sustentabilidad	41	26	15
Sede San Agustín	217	155	62
Pregrado	217	155	62
Licenciatura	217	155	62
Música	217	155	62
Sede Santa María de Gracia	1,615	677	938
Pregrado	1,615	677	938
Licenciatura	1,615	677	938
Artes Audiovisuales	81	55	26
Artes Escénicas	435	144	291
Artes Visuales	1,099	478	621
CUCBA	4,114	2,164	1,950
Pregrado	3,873	2,066	1,807

591



FORMACIÓN Y DOCENCIA

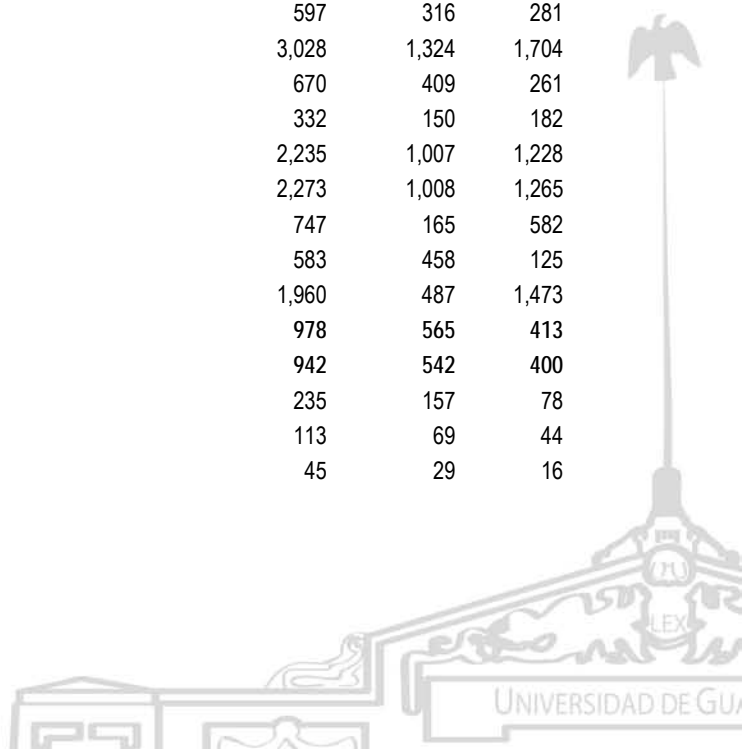
Alumnos

Matrícula en centros universitarios, SUV y SEMS, por Programa educativo y Sexo,
ciclo 2011-2012

Cuadro
2.1.22

Entidad universitaria / Nivel educativo / Programa	Total	Hombres	Mujeres
Licenciatura	3,873	2,066	1,807
Agronegocios	133	83	50
Biología	1,188	560	628
Ciencia de los Alimentos	193	58	135
Ingeniero Agrónomo	927	733	194
Medicina Veterinaria y Zootecnia	1,432	632	800
Posgrado	241	98	143
Especialidad	2	2	0
Agronegocios	2	2	0
Maestría	170	55	115
Agronegocios	2	1	1
Ciencias de la Salud Ambiental	40	7	33
Ciencias del Comportamiento	63	25	38
Ciencias en Biosistemática y Manejo de Recursos Naturales y Agrícolas	26	12	14
Educación Ambiental	37	9	28
Maestría Interinstitucional en Producción Pecuaria	2	1	1
Doctorado	69	41	28
Ciencias del Comportamiento	39	23	16
Ciencias en Biosistemática, Ecología y Manejo de Recursos Naturales	22	12	10
Ciencias en Ecofisiología y Recursos Genéticos	8	6	2
CUCEA	16,752	7,598	9,154
Pregrado	15,774	7,033	8,741
Licenciatura	15,774	7,033	8,741
Administración	2,617	1,309	1,308
Administración Financiera y Sistemas	732	400	332
Administración Gubernamental y Políticas Públicas Locales	597	316	281
Contaduría Pública	3,028	1,324	1,704
Economía	670	409	261
Gestión y Economía Ambiental	332	150	182
Mercadotecnia	2,235	1,007	1,228
Negocios Internacionales	2,273	1,008	1,265
Recursos Humanos	747	165	582
Sistemas de Información	583	458	125
Turismo	1,960	487	1,473
Posgrado	978	565	413
Maestría	942	542	400
Administración de Negocios	235	157	78
Análisis Tributario	113	69	44
Auditoría Integral	45	29	16

592



FORMACIÓN Y DOCENCIA

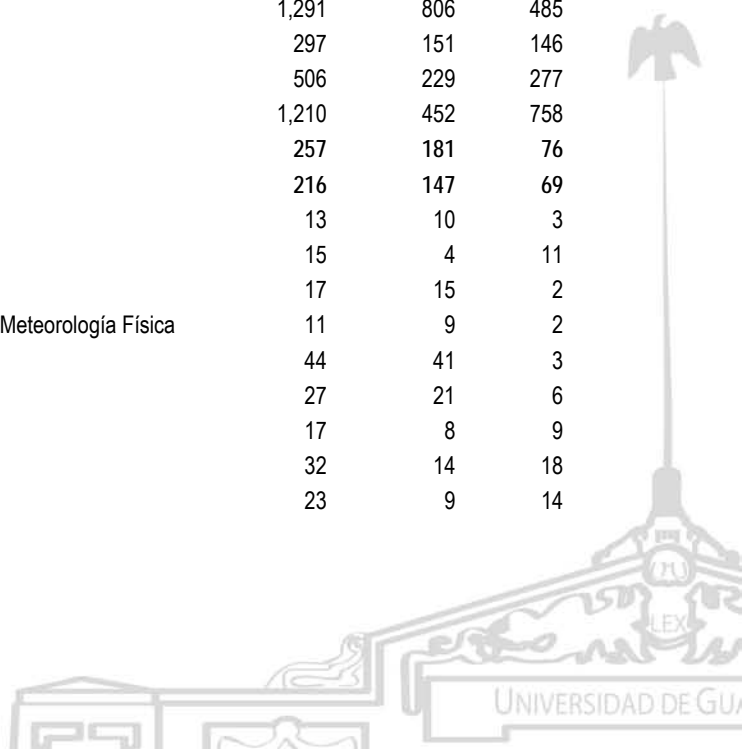
Alumnos

Matrícula en centros universitarios, SUV y SEMS, por Programa educativo y Sexo,
ciclo 2011-2012

Cuadro
2.1.22

Entidad universitaria / Nivel educativo / Programa	Total	Hombres	Mujeres
Dirección de Mercadotecnia	96	37	59
Economía	21	18	3
Finanzas	120	57	63
Gestión y Políticas de la Educación Superior	44	17	27
Negocios y Estudios Económicos	41	27	14
Políticas Públicas de Gobiernos locales	34	18	16
Relaciones Económicas Internacionales	56	26	30
Tecnologías de Información	73	61	12
Tecnologías para el Aprendizaje	64	26	38
Doctorado	36	23	13
Ciencias Económico Administrativas	20	13	7
Negocios y Estudios Económicos	16	10	6
CUCEI	12,405	9,342	3,063
Pregrado	12,148	9,161	2,987
Licenciatura	12,148	9,161	2,987
Física	242	193	49
Informática	1,038	772	266
Ingeniería Biomédica	330	219	111
Ingeniería Civil	1,032	903	129
Ingeniería en Alimentos y Biotecnología	40	16	24
Ingeniería en Computación	1,225	1,027	198
Ingeniería en Comunicaciones y Electrónica	1,907	1,743	164
Ingeniería en Topografía	265	234	31
Ingeniería Industrial	1,302	1,003	299
Ingeniería Mecánica Eléctrica	1,463	1,413	50
Ingeniería Química	1,291	806	485
Matemáticas	297	151	146
Química	506	229	277
Químico Farmacobiólogo	1,210	452	758
Posgrado	257	181	76
Maestría	216	147	69
Ciencia de Materiales	13	10	3
Ciencias de Productos Forestales	15	4	11
Ciencias en Física	17	15	2
Ciencias en Hidrometeorología con especialidad en Oceanografía y Meteorología Física	11	9	2
Ciencias en Ingeniería Electrónica y Computación	44	41	3
Ciencias en Ingeniería Química	27	21	6
Ciencias en Procesos Biotecnológicos	17	8	9
Ciencias en Química	32	14	18
Enseñanza de las Matemáticas	23	9	14

593



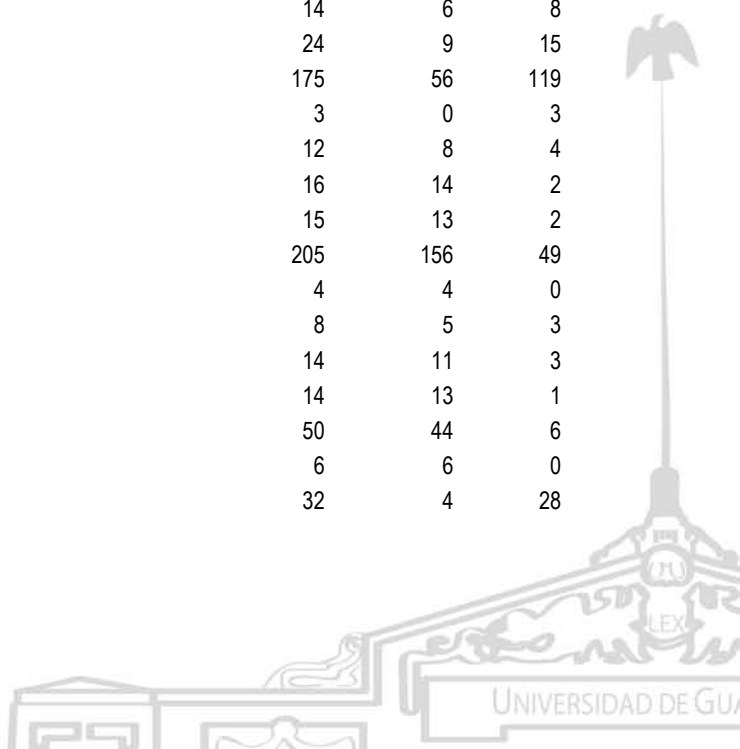
FORMACIÓN Y DOCENCIA

Alumnos

Matrícula en centros universitarios, SUV y SEMS, por Programa educativo y Sexo,
ciclo 2011-2012

Cuadro
2.1.22

Entidad universitaria / Nivel educativo / Programa	Total	Hombres	Mujeres
Ingeniería Eléctrica	17	16	1
Doctorado	41	34	7
Ciencia de Materiales	15	13	2
Ciencias en Física	9	8	1
Ciencias en Ingeniería Química	14	11	3
Ciencias en Procesos Biotecnológicos	3	2	1
CUCS	16,129	6,031	10,098
Nivel Medio Superior	1,585	332	1,253
Profesional Medio	1,585	332	1,253
Carrera de Enfermería	1,585	332	1,253
Pregrado	12,032	4,436	7,596
Técnico Superior Universitario	886	442	444
Emergencias, Seguridad Laboral y Rescates	188	100	88
Prótesis Dental	330	137	193
Radiología e Imagen	368	205	163
Licenciatura	11,146	3,994	7,152
Cirujano Dentista	1,329	442	887
Cultura Física y Deportes	917	589	328
Enfermería	1,281	292	989
Enfermería (Nivelación)	1,135	131	1,004
Médico Cirujano y Partero	4,205	1,977	2,228
Nutrición	763	119	644
Psicología	1,516	444	1,072
Posgrado	2,512	1,263	1,249
Especialidad	1,952	1,034	918
Alergia e Inmunología Clínica	14	6	8
Anatomía Patológica	24	9	15
Anestesiología	175	56	119
Anestesiología Pediátrica	3	0	3
Angiología y Cirugía Vasculat	12	8	4
Cardiología	16	14	2
Cirugía Cardiorácica	15	13	2
Cirugía General	205	156	49
Cirugía Laparoscópica	4	4	0
Cirugía Maxilofacial	8	5	3
Cirugía Oncológica	14	11	3
Cirugía Pediátrica	14	13	1
Cirugía Plástica y Reconstructiva	50	44	6
Coloproctología	6	6	0
Dermatología	32	4	28



FORMACIÓN Y DOCENCIA


Alumnos

Matrícula en centros universitarios, SUV y SEMS, por Programa educativo y Sexo,
ciclo 2011-2012

Cuadro
2.1.22

Entidad universitaria / Nivel educativo / Programa	Total	Hombres	Mujeres
Endocrinología	7	3	4
Endodoncia	14	4	10
Endoscopia Ginecológica	3	3	0
Epidemiología	47	21	26
Gastroenterología	8	5	3
Genética Médica	7	6	1
Geriatría	6	5	1
Ginecología y Obstetricia	187	75	112
Hematología	10	3	7
Infectología Pediátrica	7	2	5
Medicina de Rehabilitación	30	7	23
Medicina del Enfermo en Estado Crítico	9	8	1
Medicina del Trabajo	13	7	6
Medicina Familiar	176	58	118
Medicina Interna	219	127	92
Medicina Materno-Fetal	5	4	1
Nefrología	34	26	8
Neonatología	4	0	4
Neurocirugía	14	14	0
Neurología	5	3	2
Oftalmología	44	25	19
Oncología Médica	6	5	1
Oncología, Hematología Pediátrica	2	2	0
Ortodoncia	13	4	9
Ortopedia	82	73	9
Otorrinolaringología	47	20	27
Patología Clínica	6	3	3
Pediatría	157	50	107
Periodoncia	6	2	4
Prostodoncia	8	5	3
Psiquiatría	22	12	10
Radiología e Imagen	54	31	23
Retina Médica y Quirúrgica	3	1	2
Reumatología	9	4	5
Urgencias Médico-Quirúrgicas	54	28	26
Urología	35	35	0
Urología Ginecológica	7	4	3
Maestría	274	106	168
Ciencias de la Salud de la Adolescencia y la Juventud	25	11	14
Ciencias de la Salud en el Trabajo	17	8	9

595



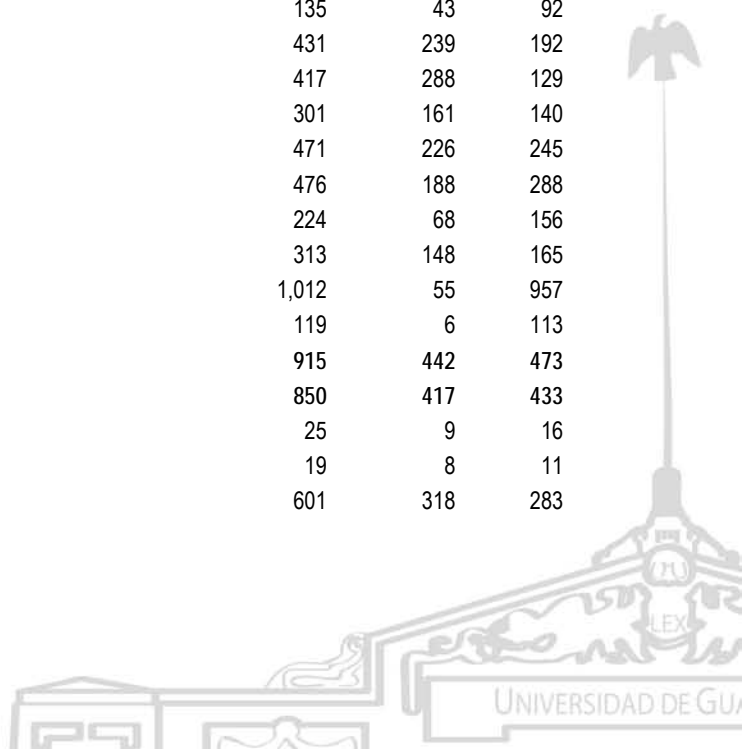
FORMACIÓN Y DOCENCIA

Alumnos

Matrícula en centros universitarios, SUV y SEMS, por Programa educativo y Sexo,
ciclo 2011-2012

Cuadro
2.1.22

Entidad universitaria / Nivel educativo / Programa	Total	Hombres	Mujeres
Ciencias de la Salud Pública	37	17	20
Ciencias Forenses	54	23	31
Gerencia de Servicios de Salud	31	24	7
Investigación Clínica	16	7	9
Nutrición Humana	17	1	16
Psicología	44	7	37
Terapia Familiar	33	8	25
Doctorado	286	123	163
Ciencias Biomédicas	56	19	37
Ciencias de la Salud en el Trabajo	27	12	15
Ciencias de la Salud Pública	36	9	27
Ciencias en Biología Molecular en Medicina	34	12	22
Doctorado Interinstitucional en Psicología	4	0	4
Farmacología	62	36	26
Genética Humana	35	15	20
Investigación Clínica	32	20	12
CUCSH	10,161	4,528	5,633
Pregrado	9,246	4,086	5,160
Licenciatura	9,246	4,086	5,160
Abogado	3,371	1,721	1,650
Abogado Flexible con horas acumuladas	1,371	715	656
Antropología	192	81	111
Comunicación Pública	103	35	68
Didáctica del Francés como Lengua Extranjera	141	46	95
Docencia del Inglés	169	66	103
Estudios Internacionales	135	43	92
Estudios Políticos y Gobierno	431	239	192
Filosofía	417	288	129
Geografía	301	161	140
Historia	471	226	245
Letras Hispánicas	476	188	288
Relaciones Internacionales	224	68	156
Sociología	313	148	165
Trabajo Social	1,012	55	957
Trabajo Social (Nivelación)	119	6	113
Posgrado	915	442	473
Maestría	850	417	433
Ciencias Sociales	25	9	16
Comunicación	19	8	11
Derecho	601	318	283



FORMACIÓN Y DOCENCIA

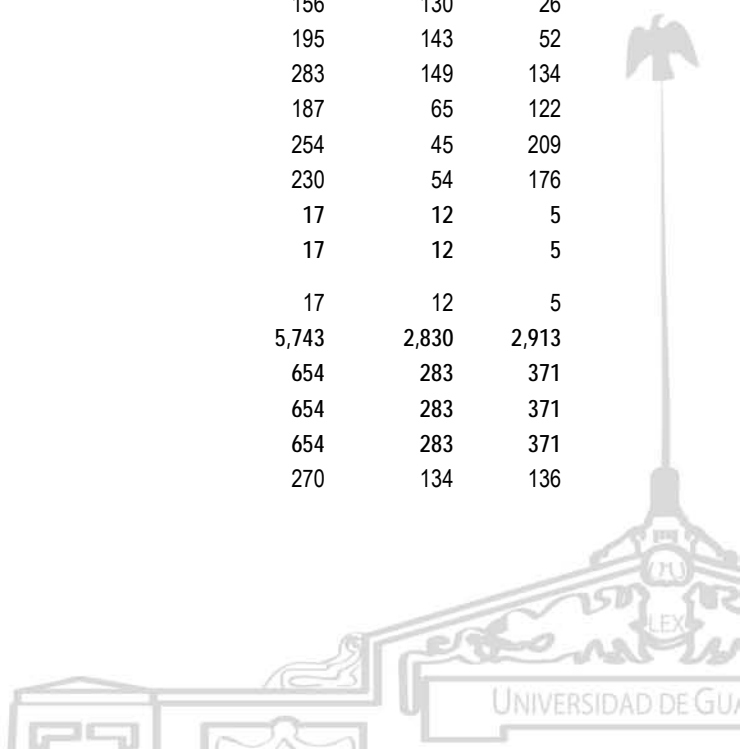
Alumnos

Matrícula en centros universitarios, SUV y SEMS, por Programa educativo y Sexo,
ciclo 2011-2012

Cuadro
2.1.22

Entidad universitaria / Nivel educativo / Programa	Total	Hombres	Mujeres
Desarrollo Local y Territorio	14	6	8
Enseñanza del Inglés como Lengua Extranjera	25	7	18
Estudios de la Literatura Mexicana	36	15	21
Estudios Filosóficos	22	16	6
Estudios Interculturales de Lengua, Literatura y Cultura Alemanas	10	0	10
Gestión y Desarrollo Social	24	8	16
Historia de México	17	6	11
Investigación Educativa	10	6	4
Lingüística Aplicada	39	14	25
Literatura Comparada	8	4	4
Doctorado	65	25	40
Ciencias Sociales	47	17	30
Educación	18	8	10
CU Regionales	31,263	14,355	16,908
CUALTOS	2,924	1,283	1,641
Pregrado	2,907	1,271	1,636
Licenciatura	2,907	1,271	1,636
Abogado	396	174	222
Administración	207	76	131
Cirujano Dentista	254	106	148
Contaduría Pública	210	91	119
Enfermería	238	33	205
Ingeniería Agroindustrial	147	94	53
Ingeniería en Computación	150	111	39
Ingeniería en Sistemas Pecuarios	156	130	26
Medicina Veterinaria y Zootecnia	195	143	52
Médico Cirujano y Partero	283	149	134
Negocios Internacionales	187	65	122
Nutrición	254	45	209
Psicología	230	54	176
Posgrado	17	12	5
Maestría	17	12	5
Ciencias en Nutrición Animal	17	12	5
CUCIÉNEGA	5,743	2,830	2,913
Sede Atotonilco	654	283	371
Pregrado	654	283	371
Licenciatura	654	283	371
Abogado	270	134	136

597



FORMACIÓN Y DOCENCIA

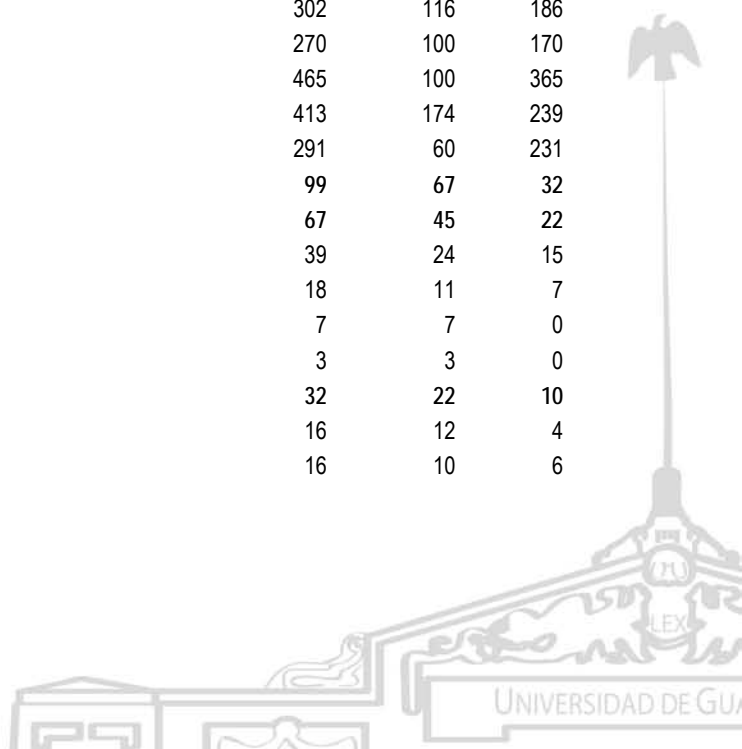
Alumnos

Matrícula en centros universitarios, SUV y SEMS, por Programa educativo y Sexo,
ciclo 2011-2012

Cuadro
2.1.22

Entidad universitaria / Nivel educativo / Programa	Total	Hombres	Mujeres
Administración	243	93	150
Contaduría Pública	141	56	85
Sede CEFERESO	85	59	26
Pregrado	85	59	26
Licenciatura	85	59	26
Abogado	85	59	26
Sede La Barca	808	460	348
Pregrado	808	460	348
Licenciatura	808	460	348
Abogado	310	160	150
Administración	173	83	90
Agrobiotecnología	113	85	28
Agronegocios	187	124	63
Contaduría Pública	25	8	17
Sede Ocotlán	4,196	2,028	2,168
Pregrado	4,097	1,961	2,136
Licenciatura	4,097	1,961	2,136
Abogado	351	174	177
Administración	283	116	167
Contaduría Pública	291	124	167
Informática	151	93	58
Ingeniería en Computación	304	243	61
Ingeniería Industrial	351	315	36
Ingeniería Química	326	199	127
Mercadotecnia	299	147	152
Negocios Internacionales	302	116	186
Periodismo	270	100	170
Psicología	465	100	365
Químico Farmacobiólogo	413	174	239
Recursos Humanos	291	60	231
Posgrado	99	67	32
Maestría	67	45	22
Administración de Negocios	39	24	15
Ciencia Política	18	11	7
Ciencias	7	7	0
Computación Aplicada	3	3	0
Doctorado	32	22	10
Ciencias	16	12	4
Cooperación y Bienestar Social	16	10	6

598



FORMACIÓN Y DOCENCIA


Alumnos

Matrícula en centros universitarios, SUV y SEMS, por Programa educativo y Sexo,
ciclo 2011-2012

Cuadro
2.1.22

Entidad universitaria / Nivel educativo / Programa	Total	Hombres	Mujeres
CUCOSTA	5,224	2,532	2,692
Pregrado	5,123	2,478	2,645
Licenciatura	5,123	2,478	2,645
Abogado	572	260	312
Administración	621	281	340
Arquitectura	473	308	165
Biología	142	66	76
Contaduría Pública	565	242	323
Diseño para la Comunicación Grafica	204	90	114
Enfermería	220	39	181
Ingeniería Civil	234	209	25
Ingeniería en Computación	195	169	26
Ingeniería en Comunicación Multimedia	399	248	151
Ingeniería en Telemática	120	101	19
Médico Cirujano y Partero	255	125	130
Psicología	596	135	461
Turismo	527	205	322
Posgrado	101	54	47
Maestría	71	35	36
Administración de Negocios	44	16	28
Análisis Tributario	5	2	3
Ciencias en Geofísica	13	9	4
Tecnología para el Aprendizaje	9	8	1
Doctorado	30	19	11
Ciencias en Biosistemática, Ecología y Manejo de Recursos Naturales y Agrícolas	18	10	8
Ciencias para el Desarrollo Sustentable y Turismo	12	9	3
CUCOSTASUR	3,532	1,950	1,582
Sede Autlán	3,397	1,877	1,520
Pregrado	3,161	1,748	1,413
Técnico Superior Universitario	212	207	5
Electrónica y Mecánica Automotriz	207	202	5
Teleinformática	5	5	0
Licenciatura	2,949	1,541	1,408
Abogado	383	177	206
Administración	309	128	181
Contaduría Pública	308	100	208
Ingeniería de Procesos y Comercio Internacional	262	135	127
Ingeniería en Obras y Servicios	238	218	20
Ingeniería en Recursos Naturales y Agropecuarios	195	105	90

599



FORMACIÓN Y DOCENCIA

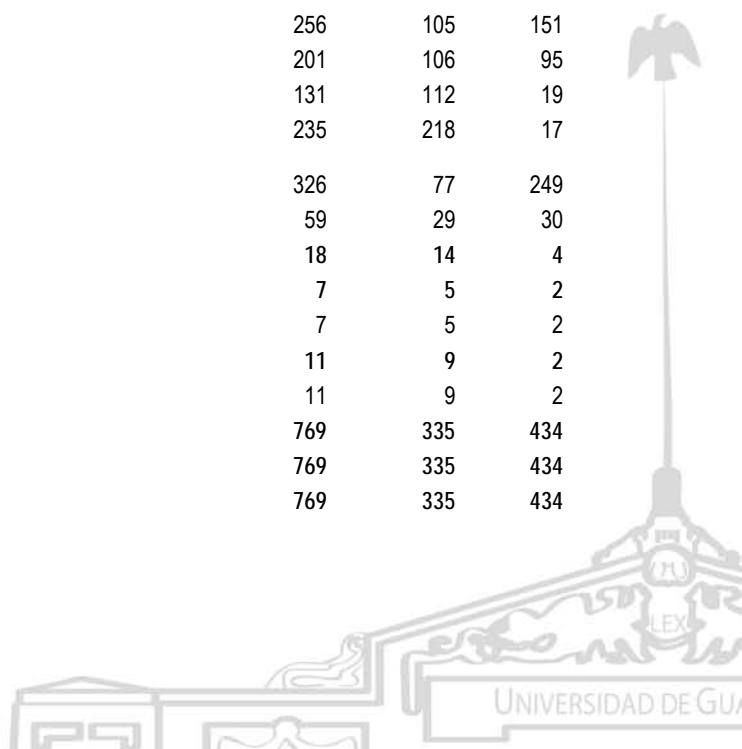
Alumnos

Matrícula en centros universitarios, SUV y SEMS, por Programa educativo y Sexo,
ciclo 2011-2012

Cuadro
2.1.22

Entidad universitaria / Nivel educativo / Programa	Total	Hombres	Mujeres
Ingeniería en Teleinformática	236	163	73
Ingeniería Mecatrónica	197	184	13
Ingeniero Agrónomo	241	213	28
Nutrición	319	48	271
Turismo	261	70	191
Posgrado	236	129	107
Maestría	209	115	94
Administración	40	27	13
Análisis Tributario	34	19	15
Ciencias en el Uso, Manejo y Preservación de los Recursos Naturales	27	8	19
Derecho	35	23	12
Finanzas	52	20	32
Ingeniería de Desarrollos Tecnológicos	21	18	3
Doctorado	27	14	13
Ciencias en Biosistemática, Ecología y Manejo de Recursos Naturales y Agrícolas	27	14	13
Sede San Patricio Melaque	135	73	62
Pregrado	135	73	62
Licenciatura	135	73	62
Biología Marina	135	73	62
CULAGOS	2,382	1,144	1,238
Sede Lagos de Moreno	1,613	809	804
Pregrado	1,595	795	800
Licenciatura	1,595	795	800
Abogado	220	100	120
Humanidades	167	48	119
Ingeniería Bioquímica	256	105	151
Ingeniería en Administración Industrial	201	106	95
Ingeniería en Electrónica y Computación	131	112	19
Ingeniería Mecatrónica	235	218	17
Psicología	326	77	249
Sistemas de Información	59	29	30
Posgrado	18	14	4
Maestría	7	5	2
Ciencia y Tecnología	7	5	2
Doctorado	11	9	2
Ciencia y Tecnología	11	9	2
Sede San Juan de Los Lagos	769	335	434
Pregrado	769	335	434
Licenciatura	769	335	434

600



FORMACIÓN Y DOCENCIA

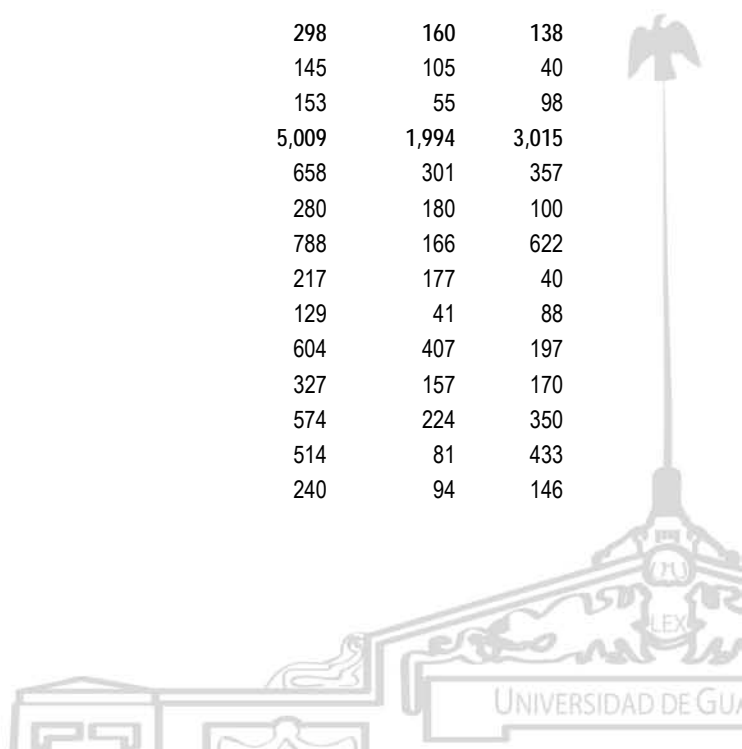
Alumnos

Matrícula en centros universitarios, SUV y SEMS, por Programa educativo y Sexo,
ciclo 2011-2012

Cuadro
2.1.22

Entidad universitaria / Nivel educativo / Programa	Total	Hombres	Mujeres
Abogado	480	241	239
Psicología	189	41	148
Sistemas de Información	100	53	47
CUNORTE	1,889	719	1,170
Nivel Medio Superior	10	2	8
Profesional Medio	10	2	8
Carrera de Enfermería	10	2	8
Pregrado	1,879	717	1,162
Licenciatura	1,879	717	1,162
Abogado	281	133	148
Administración	145	68	77
Agronegocios	86	66	20
Antropología	35	15	20
Contaduría Pública	98	41	57
Enfermería	484	118	366
Ingeniería en Electrónica y Computación	111	101	10
Ingeniería en Telemática	15	9	6
Nutrición	276	84	192
Psicología	230	55	175
Turismo	118	27	91
CUSUR	6,138	2,340	3,798
Nivel Medio Superior	739	139	600
Profesional Medio	739	139	600
Carrera de Enfermería	739	139	600
Pregrado	5,307	2,154	3,153
Técnico Superior Universitario	298	160	138
Emergencia, Seguridad Laboral y Rescate	145	105	40
Turismo Alternativo	153	55	98
Licenciatura	5,009	1,994	3,015
Abogado	658	301	357
Agronegocios	280	180	100
Enfermería	788	166	622
Ingeniería en Telemática	217	177	40
Letras Hispánicas	129	41	88
Medicina Veterinaria y Zootecnia	604	407	197
Médico Cirujano y Partero	327	157	170
Negocios Internacionales	574	224	350
Nutrición	514	81	433
Periodismo	240	94	146

601



FORMACIÓN Y DOCENCIA


Alumnos

Matrícula en centros universitarios, SUV y SEMS, por Programa educativo y Sexo,
ciclo 2011-2012

Cuadro
2.1.22

Entidad universitaria / Nivel educativo / Programa	Total	Hombres	Mujeres
Psicología	678	166	512
Posgrado	92	47	45
Especialidad	2	0	2
Agronegocios	2	0	2
Maestría	90	47	43
Administración de Negocios	55	35	20
Ciencia del Comportamiento	10	2	8
Ciencias de la Salud Pública	25	10	15
CUVALLES	3,431	1,557	1,874
Pregrado	3,391	1,533	1,858
Licenciatura	3,391	1,533	1,858
Abogado	418	190	228
Administración	404	189	215
Agronegocios	250	183	67
Contaduría Pública	372	170	202
Educación	385	91	294
Enfermería	357	45	312
Informática	43	33	10
Ingeniería en Electrónica y Computación	202	162	40
Ingeniería Mecatrónica	209	194	15
Psicología	172	39	133
Sistemas de Información	208	116	92
Trabajo Social	64	13	51
Turismo	307	108	199
Posgrado	40	24	16
Maestría	29	18	11
Administración de Negocios	25	15	10
Ciencias Físico-Matemáticas	4	3	1
Doctorado	11	6	5
Ciencias Físico-Matemáticas	11	6	5
SUV	4,034	1,720	2,314
Nivel Medio Superior	423	214	209
Bachillerato General	423	214	209
Bachillerato a Distancia	423	214	209
Pregrado	3,532	1,463	2,069
Licenciatura	3,532	1,463	2,069
Administración de las Organizaciones	636	268	368
Bibliotecología	220	73	147
Educación	1,462	347	1,115

602



FORMACIÓN Y DOCENCIA

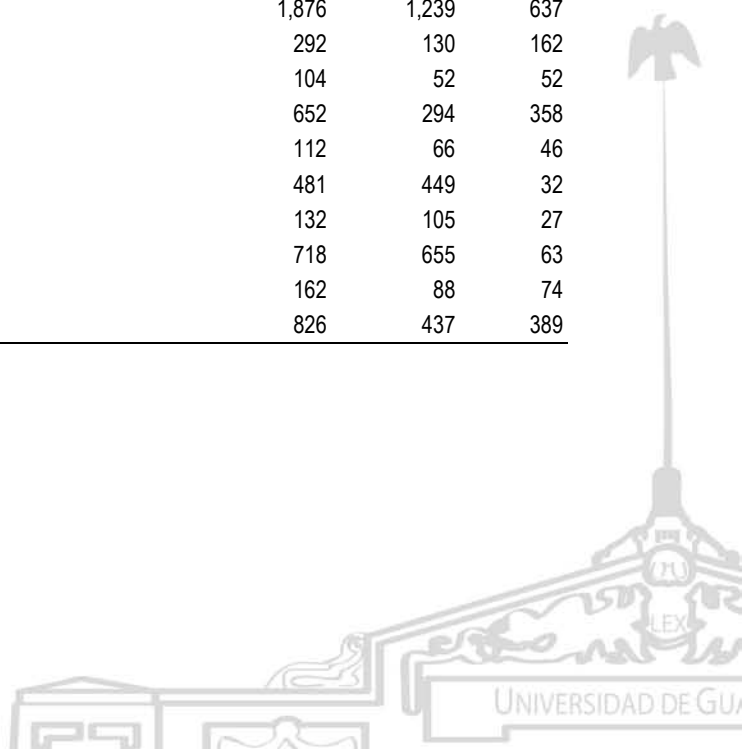
Alumnos

Matrícula en centros universitarios, SUV y SEMS, por Programa educativo y Sexo,
ciclo 2011-2012

Cuadro
2.1.22

Entidad universitaria / Nivel educativo / Programa	Total	Hombres	Mujeres
Gestión Cultural	353	135	218
Seguridad Ciudadana	143	97	46
Tecnologías e Información	718	543	175
Posgrado	79	43	36
Maestría	54	32	22
Generación y Gestión de la Innovación	15	10	5
Gestión de Servicios Públicos en Ambientes Virtuales	39	22	17
Doctorado	25	11	14
Sistemas y Ambientes Educativos	25	11	14
SEMS	127,760	58,422	69,338
Nivel Medio Superior	127,760	58,422	69,338
Bachillerato General	117,005	52,719	64,286
Bachillerato General por Competencias	109,641	48,833	60,808
Bachillerato General por Áreas Interdisciplinarias	7,364	3,886	3,478
Bachillerato Técnico	4,941	2,074	2,867
Bachillerato Técnico en Administración	1,574	655	919
Bachillerato Técnico en Cerámica	208	107	101
Bachillerato Técnico en Citología e Histología	475	182	293
Bachillerato Técnico en Contabilidad	606	281	325
Bachillerato Técnico en Diseño y Construcción	405	258	147
Bachillerato Técnico en Prótesis Dental	431	192	239
Bachillerato Técnico en Turismo	1,084	334	750
Bachillerato Técnico Químico en Control de Calidad y Medio Ambiente	158	65	93
Profesional Medio	5,814	3,629	2,185
Carrera de Enfermería	459	114	345
Politécnico	1,876	1,239	637
Químico Técnico en Alimentos	292	130	162
Químico Técnico en Plásticos	104	52	52
Químico Técnico Industrial	652	294	358
Químico Técnico Metalurgista y Ensayador	112	66	46
Técnico Electricista Industrial	481	449	32
Técnico en Fundición	132	105	27
Técnico Mecánico Industrial	718	655	63
Técnico Profesional Agropecuario con Bachillerato	162	88	74
Técnico Profesional en Informática	826	437	389

: FUENTES : Reportes del SIIAU-Escolar y cuestionarios 911 de inicio de cursos SEP-ANUIES-INEGI
FECHA DE CORTE Septiembre de 2011



FORMACIÓN Y DOCENCIA

Alumnos

Matrícula en programas educativos de calidad por centro universitario, ciclo 2001-2002 Cuadro 2.1.23


Entidad universitaria / Programa educativo	Nivel CIEES	Organismo que acreditó al PE ^a	Matrícula total
Red Universitaria			4,175
Centros universitarios			4,175
CU metropolitanos			3,742
CUCBA			1,602
Licenciatura en Ingeniero Agrónomo	1		472
Licenciatura en Medicina, Veterinaria y Zootecnia	1		1,130
CUCEI			875
Licenciatura en Ingeniería Civil	1		875
CUCSH			1,265
Licenciatura en Didáctica del Francés como Lengua Extranjera	1		104
Licenciatura en Docencia del Inglés como Lengua Extranjera	1		136
Licenciatura en Filosofía	1		315
Licenciatura en Historia	1		318
Licenciatura en Letras Hispánicas	1		392
CU regionales			433
CUSUR			433
Médico, Cirujano y Partero	3	COMAEM	433

604

FUENTES: Elaborado por la COPLADI con base en información de la Coordinación de Innovación Educativa y Pregrado de la Coordinación General Académica, reportes del SIIAU-Escolar y cuestionarios 911 de inicio de cursos SEP-ANUIES-INEGI.

NOTA: ^aOrganismos reconocidos por el COPAES.

FECHA DE CORTE: Diciembre de 2001.




FORMACIÓN Y DOCENCIA

Alumnos

Matrícula en programas educativos de calidad por centro universitario, ciclo 2002-2003 Cuadro 2.1.24

Entidad universitaria / Programa educativo	Nivel CIEES	Organismo que acreditó al PE ^a	Matrícula total
Red Universitaria			20,736
Centros universitarios			20,736
CU metropolitanos			19,666
CUAAD			3,599
Licenciatura en Arquitectura	1		1,257
Licenciatura en Diseño de Interiores y Ambientación	1		402
Licenciatura en Diseño Industrial	1		518
Licenciatura en Diseño para la Comunicación Gráfica	1		1,328
Licenciatura en Música, con orientaciones en Concertista Solista, Pedagogía Musical, Composición, Dirección Coral y Canto	1		94
CUCBA			1,619
Licenciatura en Ingeniero Agrónomo	1		510
Licenciatura en Medicina, Veterinaria y Zootecnia	1	CONEVET	1,109
CUCEA			12,004
Licenciatura en Administración	1		2,084
Licenciatura en Contaduría Pública	1		3,761
Licenciatura en Economía	1		626
Licenciatura en Mercadotecnia	1		1,818
Licenciatura en Negocios Internacionales	1		1,714
Licenciatura en Sistemas de Información	1		638
Licenciatura en Turismo	1		1,363
CUCEI			998
Licenciatura en Ingeniería Civil	1		998
CUCSH			1,446
Licenciatura en Didáctica del Francés como Lengua Extranjera	1		120
Licenciatura en Docencia del Inglés como Lengua Extranjera	1		146
Licenciatura en Filosofía	1		353
Licenciatura en Historia	1		383
Licenciatura en Letras Hispánicas	1		444
CU regionales			1,070
CUCOSTASUR			257
Licenciatura en Ingeniería en Obras y Servicios	1		257



FORMACIÓN Y DOCENCIA

Alumnos


Matrícula en programas educativos de calidad por centro universitario, ciclo 2002-2003 Cuadro 2.1.24

Entidad universitaria / Programa educativo	Nivel CIEES	Organismo que acreditó al PE ^a	Matrícula total
CUSUR			813
Médico, Cirujano y Partero		COMACE	340
Carrera en Enfermería	2	CNEIP	101
Licenciatura en Psicología	3	COMAEM	372

FUENTES: Elaborado por la COPLADI con base en información de la Coordinación de Innovación Educativa y Pregrado de la Coordinación General Académica, reportes del SIIAU-Escolar y cuestionarios 911 de inicio de cursos SEP-ANUIES-INEGI.

NOTA: ^aOrganismos reconocidos por el COPAES.

FECHA DE CORTE: Diciembre de 2002.



FORMACIÓN Y DOCENCIA

Alumnos

Matrícula en programas educativos de calidad por centro universitario, ciclo 2003-2004 Cuadro 2.1.25

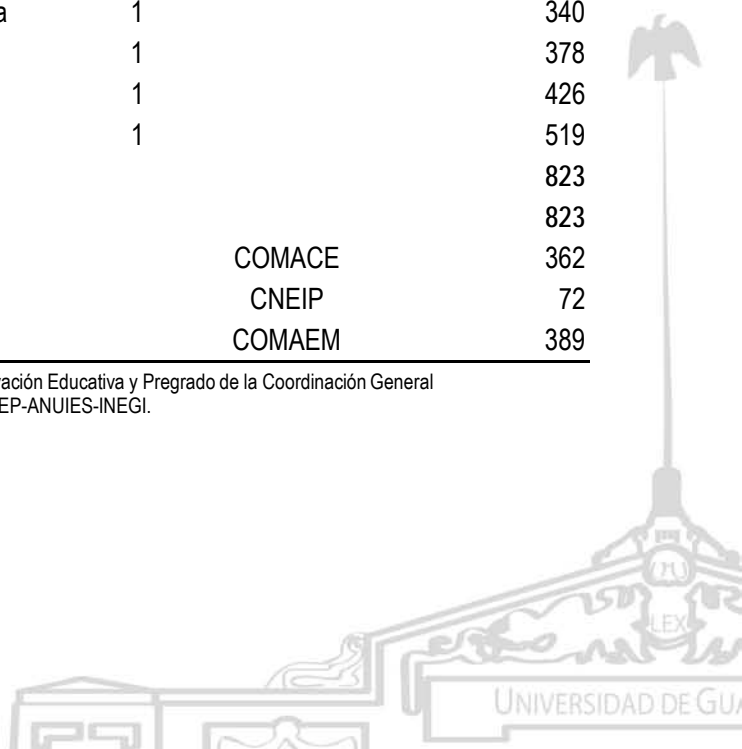
Entidad universitaria / Programa educativo	Nivel CIEES	Organismo que acreditó al PE ^a	Matrícula total
Red Universitaria			2,932
Centros universitarios			2,181
CU metropolitanos			2,109
CUCBA			1,286
Licenciatura en Ingeniero Agrónomo	1	COMEAA	342
Licenciatura en Medicina, Veterinaria y Zootecnia	1	CONEVET	944
CUCEA			12,124
Licenciatura en Administración	1		2,304
Licenciatura en Contaduría Pública	1		3,102
Licenciatura en Economía	1		746
Licenciatura en Mercadotecnia	1		2,136
Licenciatura en Negocios Internacionales	1		1,929
Licenciatura en Sistemas de Información	1		589
Licenciatura en Turismo	1		1,318
CUCEI			1,052
Licenciatura en Ingeniería Civil	1		1,052
CUCS			3,217
Médico, Cirujano y Partero		COMAEM	2,726
Carrera en Enfermería		COMACE	491
CUCSH			1,783
Licenciatura en Didáctica del Francés como Lengua Extranjera	1		120
Licenciatura en Docencia del Inglés como Lengua Extranjera	1		340
Licenciatura en Filosofía	1		378
Licenciatura en Historia	1		426
Licenciatura en Letras Hispánicas	1		519
CU regionales			823
CUSUR			823
Médico, Cirujano y Partero		COMACE	362
Carrera en Enfermería		CNEIP	72
Licenciatura en Psicología		COMAEM	389

607

FUENTES: Elaborado por la COPLADI con base en información de la Coordinación de Innovación Educativa y Pregrado de la Coordinación General Académica, reportes del SIIAU-Escolar y cuestionarios 911 de inicio de cursos SEP-ANUIES-INEGI.

NOTA: ^aOrganismos reconocidos por el COPAES.

FECHA DE CORTE: Diciembre de 2003.



FORMACIÓN Y DOCENCIA


Alumnos

Matrícula en programas educativos de calidad por centro universitario, ciclo 2004-2005

Cuadro 2.1.26

Entidad universitaria / Programa educativo	Nivel CIEES	Organismo que acreditó al PE ^a	Matrícula total
Red Universitaria			40,865
Centros universitarios			40,865
CU metropolitanos			35,967
CUAAD			1,725
Licenciatura en Arquitectura	1		1,157
Licenciatura en Diseño Industrial	2	COMAPROD	568
CUCBA			2,371
Licenciatura en Biología	1		712
Licenciatura en Ingeniero Agrónomo	1	COMEAA	516
Licenciatura en Medicina, Veterinaria y Zootecnia	1	CONEVET	1,143
CUCEA			13,601
Licenciatura en Administración	1	CACECA	2,405
Licenciatura en Administración Financiera y Sistemas	1	CACECA	603
Licenciatura en Contaduría Pública	1	CACECA	2,858
Licenciatura en Economía	1		819
Licenciatura en Mercadotecnia	1	CACECA	2,291
Licenciatura en Negocios Internacionales	1	CACECA	2,065
Licenciatura en Recursos Humanos	1	CACECA	606
Licenciatura en Sistemas de Información	1	CACECA	586
Licenciatura en Turismo	1	CACECA	1,368
CUCEI			9,094
Licenciatura en Física	1		214
Licenciatura en Informática	1		1,011
Licenciatura en Ingeniería Civil	1		919
Licenciatura en Ingeniería en Computación	1		1,252
Licenciatura en Ingeniería en Comunicaciones y Electrónica	1	CACEI	2,140
Licenciatura en Ingeniería Mecánica Eléctrica	1		1,753
Licenciatura en Ingeniería Química	1	CACEI	1,160
Licenciatura en Matemáticas	1		222
Licenciatura en Química	1		423
CUCS			4,844
Médico, Cirujano y Partero	2	COMAEM	2,328
Carrera en Enfermería		COMACE	467
Licenciatura en Cirujano Dentista	2	CONAEDO	786
Licenciatura en Psicología	1	CNEIP	1,263
CUCSH			4,332
Licenciatura en Didáctica del Francés como Lengua Extranjera	1		158

608



FORMACIÓN Y DOCENCIA

Alumnos

Matrícula en programas educativos de calidad por centro universitario, ciclo 2004-2005

Cuadro 2.1.26

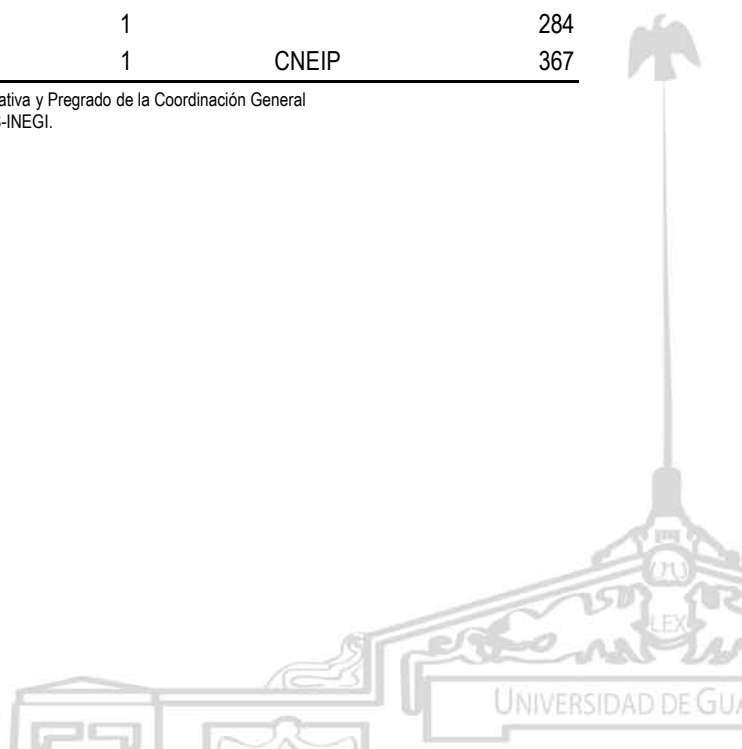
Entidad universitaria / Programa educativo	Nivel CIEES	Organismo que acreditó al PE ^a	Matrícula total
Licenciatura en Docencia del Inglés como Lengua Extranjera	1		178
Licenciatura en Estudios Internacionales	1	ACCECISO	278
Licenciatura en Estudios Políticos y de Gobierno	2	ACCECISO	365
Licenciatura en Filosofía	1		408
Licenciatura en Geografía	1		276
Licenciatura en Historia	1		473
Licenciatura en Letras Hispánicas	1		464
Licenciatura en Sociología	2	ACCECISO	329
Licenciatura en Trabajo Social	1	ACCECISO	1,065
Nivelación de la Licenciatura en Trabajo Social	2	ACCECISO	338
CU regionales			4,898
CUCOSTA			1,871
Licenciatura en Administración	1		754
Licenciatura en Psicología	1		530
Licenciatura en Turismo	1		587
CUCOSTASUR			1,355
Licenciatura en Administración	1		330
Licenciatura en Contaduría Pública	1		350
Licenciatura en Derecho o Carrera de Abogado	1		395
Licenciatura en Turismo	1		280
CUSUR			1,672
Médico, Cirujano y Partero	3	COMAEM	392
Carrera en Enfermería		COMACE	105
Licenciatura en Derecho o Carrera de Abogado	1		524
Licenciatura en Medicina, Veterinaria y Zootecnia	1		284
Licenciatura en Psicología	1	CNEIP	367

609

FUENTES: Elaborado por la COPLADI con base en información de la Coordinación de Innovación Educativa y Pregrado de la Coordinación General Académica, reportes del SIIAU-Escolar y cuestionarios 911 de inicio de cursos SEP-ANUIES-INEGI.

NOTA: ^aOrganismos reconocidos por el COPAES.

FECHA DE CORTE: Diciembre de 2004.



FORMACIÓN Y DOCENCIA

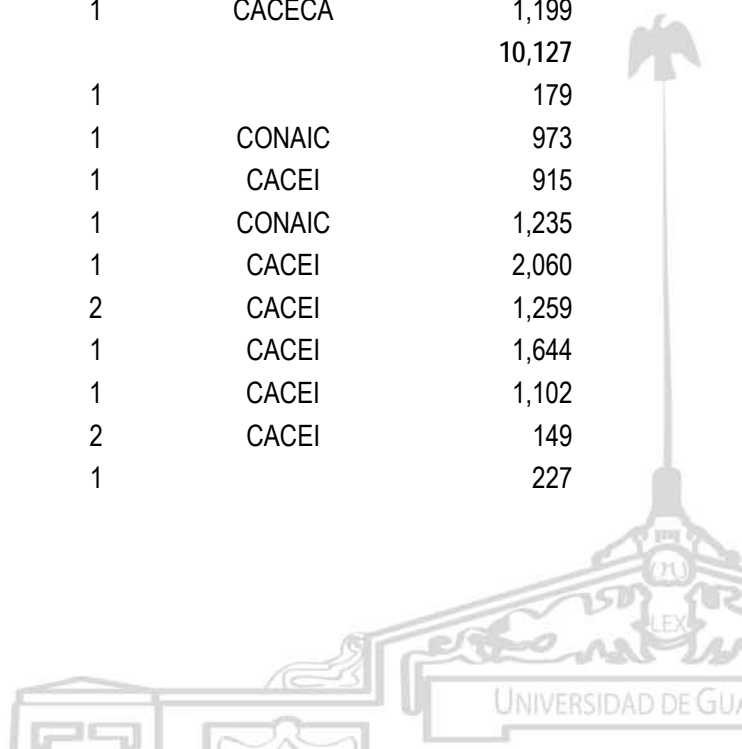
Alumnos

Matrícula en programas educativos de calidad por centro universitario, ciclo 2005-2006

Cuadro 2.1.27

Entidad universitaria / Programa educativo	Nivel CIEES	Organismo que acreditó al PE ^a	Matrícula total
Red Universitaria			49,268
Centros universitarios			49,268
CU metropolitanos			39,644
CUAAD			1,750
Licenciatura en Arquitectura	1		1,196
Licenciatura en Diseño Industrial	2	COMAPROD	554
CUCBA			2,644
Licenciatura en Biología	1		910
Licenciatura en Ingeniero Agrónomo	1	COMEAA	605
Licenciatura en Medicina, Veterinaria y Zootecnia	1	CONEVET	1,129
CUCEA			11,526
Licenciatura en Administración	1	CACECA	2,053
Licenciatura en Administración Financiera y Sistemas	1	CACECA	521
Licenciatura en Contaduría Pública	1	CACECA	2,340
Licenciatura en Economía	1	CONACE	718
Licenciatura en Mercadotecnia	1	CACECA	1,923
Licenciatura en Negocios Internacionales	1	CACECA	1,767
Licenciatura en Recursos Humanos	1	CACECA	536
Licenciatura en Sistemas de Información	1	CACECA	469
Licenciatura en Turismo	1	CACECA	1,199
CUCEI			10,127
Licenciatura en Física	1		179
Licenciatura en Informática	1	CONAIC	973
Licenciatura en Ingeniería Civil	1	CACEI	915
Licenciatura en Ingeniería en Computación	1	CONAIC	1,235
Licenciatura en Ingeniería en Comunicaciones y Electrónica	1	CACEI	2,060
Licenciatura en Ingeniería Industrial	2	CACEI	1,259
Licenciatura en Ingeniería Mecánica Eléctrica	1	CACEI	1,644
Licenciatura en Ingeniería Química	1	CACEI	1,102
Licenciatura en Ingeniería Topográfica	2	CACEI	149
Licenciatura en Matemáticas	1		227

610



FORMACIÓN Y DOCENCIA


Alumnos

Matrícula en programas educativos de calidad por centro universitario, ciclo 2005-2006

Cuadro 2.1.27

Entidad universitaria / Programa educativo	Nivel CIEES	Organismo que acreditó al PE ^a	Matrícula total
Licenciatura en Química	1		384
CUCS			5,630
Médico, Cirujano y Partero	1	COMAEM	2,983
Carrera en Enfermería		COMACE	491
Licenciatura en Cirujano Dentista	1	CONAEDO	869
Licenciatura en Psicología	1	CNEIP	1,287
CUCSH			7,967
Licenciatura de Derecho o Carrera de Abogado (semiescolarizado)	1		1,374
Licenciatura en Derecho o Carrera de Abogado	1		3,014
Licenciatura en Didáctica del Francés como Lengua	1		81
Licenciatura en Docencia del Inglés como Lengua Extranjera	1		126
Licenciatura en Estudios Internacionales	1	ACCECISO	197
Licenciatura en Estudios Políticos y Gobierno	2	ACCECISO	282
Licenciatura en Filosofía	1		360
Licenciatura en Geografía	1	ACCECISO	245
Licenciatura en Historia	1	ACCECISO	395
Licenciatura en Letras Hispánicas	1		464
Licenciatura en Sociología	2	ACCECISO	262
Licenciatura en Trabajo Social	1	ACCECISO	838
Nivelación de la Licenciatura en Trabajo Social	2	ACCECISO	329
CU regionales			9,624
CUCIÉNEGA			3,257
Licenciatura en Administración	1		469
Licenciatura en Contaduría Pública	1	CACECA	536
Licenciatura en Derecho o Carrera de Abogado	1		1,236
Licenciatura en Informática	1	CONAIC	186
Licenciatura en Ingeniería en Computación	1	CONAIC	287
Licenciatura en Ingeniería Industrial	1		272
Licenciatura en Ingeniería Química	1	CACEI	271
CUCOSTA			1,841

611



FORMACIÓN Y DOCENCIA

Alumnos

Matrícula en programas educativos de calidad por centro universitario, ciclo 2005-2006

Cuadro 2.1.27


Entidad universitaria / Programa educativo	Nivel CIEES	Organismo que acreditó al PE ^a	Matrícula total
Licenciatura en Administración	1		735
Licenciatura en Psicología	1		516
Licenciatura en Turismo	1		590
CUCOSTASUR			1,526
Licenciatura en Administración	1	CACECA	335
Licenciatura en Contaduría Pública	1	CACECA	334
Licenciatura en Derecho o Carrera de Abogado	1		397
Licenciatura en Ingeniería en Obras y Servicios	2	CACEI	207
Licenciatura en Turismo	1	CONAET	253
CUSUR			1,738
Médico, Cirujano y Partero	3	COMAEM	327
Carrera en Enfermería		COMACE	100
Licenciatura en Derecho o Carrera de Abogado	1		488
Licenciatura en Medicina, Veterinaria y Zootecnia	1		311
Licenciatura en Psicología	1	CNEIP	395
Técnico Superior Universitario en Emergencias, Seguridad Laboral y Rescate	1		117
CUVALLES			1,262
Licenciatura en Administración	1		267
Licenciatura en Contaduría Pública	1		279
Licenciatura en Derecho o Carrera de Abogado	1		437
Licenciatura en Informática	1		279

612

FUENTES: Elaborado por la COPLADI con base en información de la Coordinación de Innovación Educativa y Pregrado de la Coordinación General Académica, reportes del SIAU-Escolar y cuestionarios 911 de inicio de cursos SEP-ANUIES-INEGI.

NOTA: ^aOrganismos reconocidos por el COPAES.

FECHA DE CORTE: Diciembre de 2005.



FORMACIÓN Y DOCENCIA


Alumnos

Matrícula en programas educativos de calidad por centro universitario y SUV,
ciclo 2006-2007

Cuadro 2.1.28

Entidad universitaria / Programa educativo	Nivel CIEES	Organismo que acreditó al PE ^a	Matrícula total
Red Universitaria			59,720
Centros universitarios			58,702
CU metropolitanos			47,233
CUAAD			4,548
Licenciatura en Artes Visuales, con orientaciones en Pintura, Escultura, Dibujo, Estampa y Fotografía	1		955
Licenciatura en Arquitectura	1	COMAEA	1,276
Licenciatura en Artes Audiovisuales	1		69
Licenciatura en Artes Escénicas, con orientaciones en Danza Contemporánea, Danza Folklórica y Teatro	1		219
Licenciatura en Diseño Industrial	2	COMAPROD	550
Licenciatura en Diseño para la Comunicación Gráfica	1	COMAEA	1,097
Licenciatura en Urbanística y Medio Ambiente		COMAEA	256
Licenciatura en Música, con orientaciones en Concertista Solista, Pedagogía Musical, Composición, Dirección Coral y Canto	1		126
CUCBA			2,862
Licenciatura en Biología	1		950
Licenciatura en Ingeniero Agrónomo	1	COMEAA	704
Licenciatura en Medicina, Veterinaria y Zootecnia	1	CONEVET	1,208
CUCEA			13,577
Licenciatura en Administración	1	CACECA	2,434
Licenciatura en Administración Financiera y Sistemas	1	CACECA	603
Licenciatura en Contaduría Pública	1	CACECA	2,803
Licenciatura en Economía	1	CACECA	804
Licenciatura en Mercadotecnia	1	CACECA	2,253
Licenciatura en Negocios Internacionales	1	CACECA	2,036
Licenciatura en Recursos Humanos	1	CACECA	631
Licenciatura en Sistemas de Información	1	CACECA	555
Licenciatura en Turismo	1	CACECA	1,458
CUCEI			11,060
Licenciatura en Física	1		186
Licenciatura en Informática	1	CONAIC	962
Licenciatura en Ingeniería Civil	1	CACEI	872
Licenciatura en Ingeniería en Computación	1	CONAIC	1,245

613



FORMACIÓN Y DOCENCIA


Alumnos

Matrícula en programas educativos de calidad por centro universitario y SUV,
ciclo 2006-2007

Cuadro 2.1.28

Entidad universitaria / Programa educativo	Nivel CIEES	Organismo que acreditó al PE ^a	Matrícula total
Licenciatura en Ingeniería en Comunicaciones y Electrónica	1	CACEI	1,965
Licenciatura en Ingeniería Industrial	2	CACEI	1,216
Licenciatura en Ingeniería Mecánica Eléctrica	1	CACEI	1,619
Licenciatura en Ingeniería Química	1	CACEI	1,130
Licenciatura en Ingeniería Topográfica	2	CACEI	170
Licenciatura en Matemáticas	1		225
Licenciatura en Química	1	CONAECQ	417
Licenciatura en Químico Farmacobiólogo	1		1,053
CUCS			7,017
Médico, Cirujano y Partero	1	COMAEM	2,495
Carrera en Enfermería		COMACE	585
Licenciatura en Cirujano Dentista	1	CONAEDO	895
Licenciatura en Cultura Física y del Deporte	1		613
Licenciatura en Enfermería	2	COMACE	917
Licenciatura en Psicología	1	CNEIP	1,323
Técnico Superior Universitario en Prótesis Dental	1		189
CUCSH			8,169
Licenciatura en Derecho o Carrera de Abogado	1		4,525
Licenciatura en Didáctica del Francés como Lengua Extranjera	1		82
Licenciatura en Docencia del Inglés como Lengua Extranjera	1		136
Licenciatura en Estudios Internacionales	1	ACCECISO	207
Licenciatura en Estudios Políticos y Gobierno	2	ACCECISO	337
Licenciatura en Filosofía	1		379
Licenciatura en Geografía	1	ACCECISO	242
Licenciatura en Historia	1	ACCECISO	391
Licenciatura en Letras Hispánicas	1		469
Licenciatura en Sociología	2	ACCECISO	259
Licenciatura en Trabajo Social	1	ACCECISO	872
Nivelación de la Licenciatura en Trabajo Social	2	ACCECISO	270
CU regionales			11,469
CUCIÉNEGA			3,992
Licenciatura en Administración	1	CACECA	473
Licenciatura en Contaduría Pública	1	CACECA	539
Licenciatura en Derecho o Carrera de Abogado	1		1,050

614



FORMACIÓN Y DOCENCIA

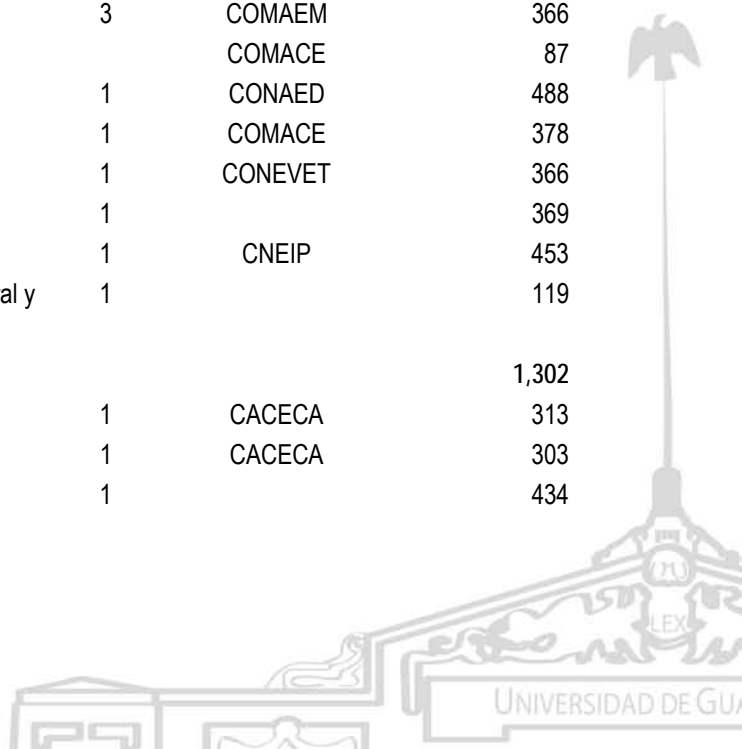
Alumnos

**Matrícula en programas educativos de calidad por centro universitario y SUV,
ciclo 2006-2007**

Cuadro 2.1.28

Entidad universitaria / Programa educativo	Nivel CIEES	Organismo que acreditó al PE ^a	Matrícula total
Licenciatura en Informática	1	CONAIC	197
Licenciatura en Ingeniería en Computación	1	CONAIC	298
Licenciatura en Ingeniería Industrial	1	CACEI	268
Licenciatura en Ingeniería Química	1	CACEI	289
Licenciatura en Mercadotecnia		CACECA	285
Licenciatura en Negocios Internacionales		CACECA	300
Licenciatura en Recursos Humanos		CACECA	293
CUCOSTA			1,788
Licenciatura en Administración	1		688
Licenciatura en Psicología	1		528
Licenciatura en Turismo	1	CONAET	571
Técnico Superior Universitario en Telemática	1		1
CUCOSTASUR			1,761
Licenciatura en Administración	1	CACECA	334
Licenciatura en Contaduría Pública	1	CACECA	341
Licenciatura en Derecho o Carrera de Abogado	1		377
Licenciatura en Ingeniería en Obras y Servicios	2	CACEI	211
Licenciatura en Turismo	1	CONAET	248
Técnico Superior Universitario en Electrónica y Mecánica Automotriz		CACEI	185
Técnico Superior Universitario en Teleinformática		CACEI	65
CUSUR			2,626
Médico, Cirujano y Partero	3	COMAEM	366
Carrera en Enfermería		COMACE	87
Licenciatura en Derecho o Carrera de Abogado	1	CONAED	488
Licenciatura en Enfermería	1	COMACE	378
Licenciatura en Medicina, Veterinaria y Zootecnia	1	CONEVET	366
Licenciatura en Nutrición	1		369
Licenciatura en Psicología	1	CNEIP	453
Técnico Superior Universitario en Emergencias, Seguridad Laboral y Rescate	1		119
CUVALLES			1,302
Licenciatura en Administración	1	CACECA	313
Licenciatura en Contaduría Pública	1	CACECA	303
Licenciatura en Derecho o Carrera de Abogado	1		434

615



FORMACIÓN Y DOCENCIA

Alumnos

**Matrícula en programas educativos de calidad por centro universitario y SUV,
ciclo 2006-2007**


Cuadro 2.1.28

Entidad universitaria / Programa educativo	Nivel CIEES	Organismo que acreditó al PE ^a	Matrícula total
Licenciatura en Informática	1	CONAIC	252
SUV			1,018
Licenciatura en Educación	1		1,018

FUENTES: Elaborado por la COPLADI con base en información de la Coordinación de Innovación Educativa y Pregrado de la Coordinación General Académica, reportes del SIAU-Escolar y cuestionarios 911 de inicio de cursos SEP-ANUIES-INEGI.

NOTA: ^aOrganismos reconocidos por el COPAES.

FECHA DE CORTE: Diciembre de 2006.




FORMACIÓN Y DOCENCIA

Alumnos

Matrícula en programas educativos de calidad por centro universitario y SUV, ciclo 2007-2008 Cuadro 2.1.29

Entidad universitaria / Programa educativo	Nivel CIEES	Organismo que acreditó al PE ^a	Matrícula total
Red Universitaria			64,117
Centros universitarios			63,146
CU metropolitanos			49,476
CUAAD			4,698
Licenciatura en Arquitectura	1	COMAEA	1,171
Licenciatura en Artes Audiovisuales	1		60
Licenciatura en Artes Escénicas	1		335
Licenciatura en Artes Visuales	1		895
Licenciatura en Diseño de Interiores y Ambientación	1		380
Licenciatura en Diseño para la Comunicación Gráfica	1	COMAPROD	989
Licenciatura en Música	1		131
Licenciatura en Diseño Industrial	2	COMAPROD	496
Licenciatura en Urbanística y Medio Ambiente	1	COMAEA	241
CUCBA			2,860
Licenciatura en Biología	1	CACEB	901
Licenciatura en Ingeniero Agrónomo	1	COMEAA	716
Licenciatura en Medicina Veterinaria y Zootecnia	1		1,243
CUCEA			13,504
Licenciatura en Administración	1	CACECA	2,412
Licenciatura en Administración Financiera y Sistemas	1	CACECA	648
Licenciatura en Contaduría Pública	1	CACECA	2,754
Licenciatura en Economía	1	CONACE	742
Licenciatura en Mercadotecnia	1	CACECA	2,241
Licenciatura en Negocios Internacionales	1	CACECA	2,022
Licenciatura en Recursos Humanos	1	CACECA	651
Licenciatura en Sistemas de Información	1	CACECA	562
Licenciatura en Turismo	1	CONAET	1,472
CUCEI			11,322
Licenciatura en Física	1		205
Licenciatura en Ingeniería Civil	1	CACEI	928
Licenciatura en Ingeniería en Computación	1	CONAIC	1,209
Licenciatura en Ingeniería en Comunicaciones y Electrónica	1	CACEI	1,964
Licenciatura en Ingeniería Mecánica Eléctrica	1	CACEI	1,641
Licenciatura en Ingeniería Química	1	CACEI	1,219
Licenciatura en Matemáticas	1		248
Licenciatura en Química	1	CONAECQ	418
Licenciatura en Químico Farmacobiólogo	1	COMAEF	1,095
Licenciatura en Ingeniería Industrial	2	CACEI	1,242
Licenciatura en Ingeniería Topográfica	2	CACEI	196
Licenciatura en Informática	1	CONAIC	957

617




FORMACIÓN Y DOCENCIA

Alumnos

Matrícula en programas educativos de calidad por centro universitario y SUV, ciclo 2007-2008 Cuadro 2.1.29

Entidad universitaria / Programa educativo	Nivel CIEES	Organismo que acreditó al PE ^a	Matrícula total
CUCS			8,713
Carrera de Médico Cirujano y Partero	1	COMAEM	3,196
Licenciatura en Cirujano Dentista	1	CONAEDO	1,028
Licenciatura en Cultura Física y del Deporte	1		692
Licenciatura en Enfermería	1	COMACE	953
Licenciatura en Nutrición	1	CONAPREN	462
Licenciatura en Psicología	1	CNEIP	1,374
Técnico Superior Universitario en Prótesis Dental	1		213
Técnico Superior Universitario en Radiología e Imagen	1		184
Carrera de Enfermería		COMACE	611
CUCSH			8,379
Licenciatura de Derecho o Carrera de Abogado (Horas acumuladas)	1	CONFEDE	
Licenciatura en Derecho o Carrera de Abogado	1	CONFEDE	4,425
Licenciatura en Didáctica del Francés como Lengua Extranjera	1		87
Licenciatura en Docencia del Inglés como Lengua Extranjera	1		370
Licenciatura en Estudios Internacionales	1	ACCECISO	234
Licenciatura en Filosofía	1		377
Licenciatura en Geografía	1	ACCECISO	257
Licenciatura en Historia	1	ACCECISO	382
Licenciatura en Letras Hispánicas	1		482
Licenciatura en Trabajo Social	1	ACCECISO	896
Licenciatura en Estudios Políticos y de Gobierno	2	ACCECISO	298
Licenciatura en Sociología	2	ACCECISO	272
Licenciatura en Nivelación en Trabajo Social	2	ACCECISO	299
CU regionales			13,670
CUALTOS			870
Licenciatura en Administración	1	CACECA	148
Licenciatura en Contaduría Pública	1	CACECA	157
Licenciatura en Ingeniería Agroindustrial	1	COMEAA	119
Licenciatura en Ingeniería en Sistemas Pecuarios	1	COMEAA	118
Licenciatura en Negocios Internacionales	1	CACECA	147
Licenciatura en Psicología	1		181
CUCIÉNEGA			3,533
Sede Ocotlán			2,891
Licenciatura en Administración	1	CACECA	292
Licenciatura en Contaduría Pública	1	CACECA	279
Licenciatura en Derecho o Carrera de Abogado	1	CONFEDE	469
Licenciatura en Informática	1	CONAIC	173
Licenciatura en Ingeniería en Computación	1	CONAIC	297
Licenciatura en Ingeniería Industrial	1	CACEI	249

618



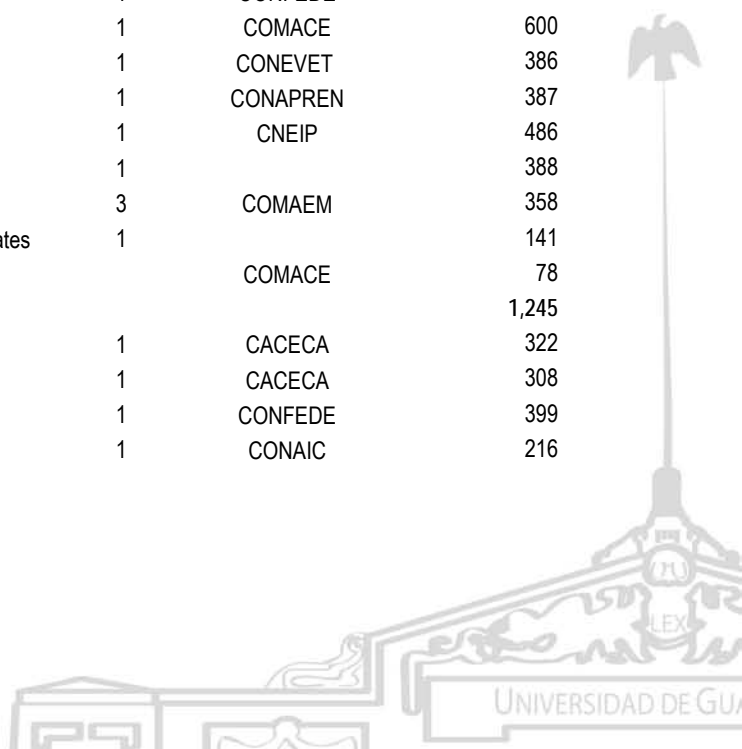
FORMACIÓN Y DOCENCIA

Alumnos

Matrícula en programas educativos de calidad por centro universitario y SUV, ciclo 2007-2008 Cuadro 2.1.29

Entidad universitaria / Programa educativo	Nivel CIEES	Organismo que acreditó al PE ^a	Matrícula total
Licenciatura en Ingeniería Química	1	CACEI	293
Licenciatura en Mercadotecnia		CACECA	258
Licenciatura en Negocios Internacionales		CACECA	287
Licenciatura en Recursos Humanos		CACECA	294
Sede La Barca			642
Licenciatura en Administración	1		202
Licenciatura en Contaduría Pública	1		136
Licenciatura en Derecho o Carrera de Abogado	1		304
CUCOSTA			1,927
Licenciatura en Administración	1		537
Licenciatura en Arquitectura	1		266
Licenciatura en Ingeniería en Telemática	1		127
Licenciatura en Psicología	1		487
Licenciatura en Turismo	1	CONAET	510
CUCOSTASUR			2,260
Licenciatura en Administración	1	CACECA	342
Licenciatura en Contaduría Pública	1	CACECA	349
Licenciatura en Derecho o Carrera de Abogado	1		384
Licenciatura en Ingeniería en Recursos Naturales y Agropecuarios	1		268
Licenciatura en Turismo	1	CONAET	251
Licenciatura en Ingeniería en Obras y Servicios	2	CACEI	236
Licenciatura Ingeniería en Teleinformática		CACEI	187
Técnico Superior Universitario en Electrónica y Mecánica Automotriz		CACEI	199
Técnico Superior Universitario en Teleinformática		CACEI	44
CUSUR			3,316
Licenciatura en Derecho o Carrera de Abogado	1	CONFEDE	492
Licenciatura en Enfermería	1	COMACE	600
Licenciatura en Medicina Veterinaria y Zootecnia	1	CONEVET	386
Licenciatura en Nutrición	1	CONAPREN	387
Licenciatura en Psicología	1	CNEIP	486
Licenciatura en Negocios Internacionales	1		388
Carrera de Médico Cirujano y Partero	3	COMAEM	358
Técnico Superior Universitario en Emergencias, Seguridad laboral y Rescates	1		141
Carrera de Enfermería		COMACE	78
CUVALLES			1,245
Licenciatura en Administración	1	CACECA	322
Licenciatura en Contaduría Pública	1	CACECA	308
Licenciatura en Derecho o Carrera de Abogado	1	CONFEDE	399
Licenciatura en Informática	1	CONAIC	216

619



FORMACIÓN Y DOCENCIA

Alumnos


Matrícula en programas educativos de calidad por centro universitario y SUV, ciclo 2007-2008 Cuadro 2.1.29

Entidad universitaria / Programa educativo	Nivel CIEES	Organismo que acreditó al PE ^a	Matrícula total
CUNORTE			519
Licenciatura en Administración	1		123
Licenciatura en Contaduría Pública	1		48
Licenciatura en Derecho o Carrera de Abogado	1		213
Licenciatura en Psicología	1		135
SUV			971
Educación	1		971

FUENTES: Elaborado por la COPLADI con base en información de la Coordinación de Innovación Educativa y Pregrado de la Coordinación General Académica, reportes del SIAU-Escolar y cuestionarios 911 de inicio de cursos SEP-ANUIES-INEGI.

NOTA: ^aOrganismos reconocidos por el COPAES.

FECHA DE CORTE: Enero de 2008.



FORMACIÓN Y DOCENCIA


Alumnos

Matrícula en programas educativos de calidad por centro universitario y SUV,
ciclo 2008-2009

Cuadro 2.1.30

Entidad universitaria / Programa educativo	Nivel CIEES	Organismo que acreditó al PE ^a	Matrícula total
Red Universitaria			67,415
Centros universitarios			66,097
CU metropolitanos			51,311
CUAAD			5,213
Licenciatura en Artes Audiovisuales	1		75
Licenciatura en Artes Escénicas			284
Para la Expresión Teatral con salida a TSU: Teatro	1		
Para la Expresión Dancística con salida a TSU: Danza Folklórica	1		
Para la Expresión Dancística con salida a TSU: Danza Contemporánea	1		
Licenciatura en Arquitectura	1	COMAEA	1,340
Licenciatura en Artes Visuales			951
Para la Expresión Fotográfica con salida a TSU: Fotografía	1		
Para la Expresión Plástica con salida a TSU: Pintura	1		
Para la Expresión Plástica con salida a TSU: Escultura	1		
Para la Expresión Plástica con salida a TSU: Dibujo y Estampa	1		
Licenciatura en Diseño para la Comunicación Gráfica	1	COMAPROD	1,132
Licenciatura en Diseño de Interiores y Ambientación	1		449
Licenciatura en Diseño Industrial	2	COMAPROD	571
Licenciatura en Música			119
Con Orientación en Concertista Solista	1		
Con Orientación en Pedagogía Musical	1		
Con Orientación en Composición	1		
Con Orientación en Dirección Coral	1		
Con Orientación en Canto	1		
Licenciatura en Urbanística y Medio Ambiente	1	COMAEA	292
CUCBA			3,092
Licenciatura en Ingeniero Agrónomo	1	COMAEA	747
Licenciatura en Biología	1	CACEB	1,039
Licenciatura en Medicina Veterinaria y Zootecnia	1	CONEVET	1,306
CUCEA			13,917
Licenciatura en Administración	1	CACECA	2,446

621



FORMACIÓN Y DOCENCIA

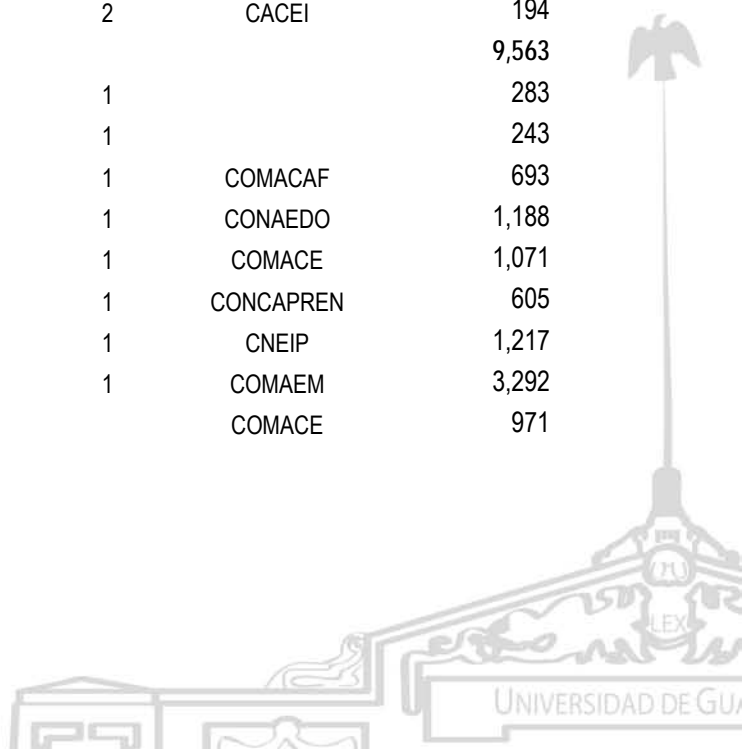
Alumnos

Matrícula en programas educativos de calidad por centro universitario y SUV,
ciclo 2008-2009

Cuadro 2.1.30

Entidad universitaria / Programa educativo	Nivel CIEES	Organismo que acreditó al PE ^a	Matrícula total
Licenciatura en Administración Financiera y Sistemas	1	CACECA	687
Licenciatura en Contaduría Pública	1	CACECA	2,919
Licenciatura en Economía	1	CONACE	688
Licenciatura en Mercadotecnia	1	CACECA	2,231
Licenciatura en Negocios Internacionales	1	CACECA	2,122
Licenciatura en Recursos Humanos	1	CACECA	646
Licenciatura en Sistemas de Información	1	CACECA	573
Licenciatura en Turismo	1	CONAET	1,605
CUCEI			10,787
Licenciatura en Ingeniería en Comunicaciones y Electrónica	1	CACEI	1,790
Licenciatura en Ingeniería Civil	1	CACEI	926
Licenciatura en Ingeniería en Computación	1	CONAIC	1,127
Licenciatura en Física	1		209
Licenciatura en Ingeniería Industrial	2	CACEI	1,164
Licenciatura en Informática	1	CONAIC	908
Licenciatura en Ingeniería Química	1	CACEI	1,165
Licenciatura en Matemáticas	1		229
Licenciatura en Ingeniería Mecánica Eléctrica	1	CACEI	1,509
Licenciatura en Químico Farmacobiólogo	1	COMAEF	1,128
Licenciatura en Química	1	CONAECQ	438
Licenciatura en Ingeniería en Topografía	2	CACEI	194
CUCS			9,563
Técnico Superior Universitario en Prótesis Dental	1		283
Técnico Superior Universitario en Radiología e Imagen	1		243
Licenciatura en Cultura Física y Deportes	1	COMACAF	693
Licenciatura en Cirujano Dentista	1	CONAEDO	1,188
Licenciatura en Enfermería	1	COMACE	1,071
Licenciatura en Nutrición	1	CONCAPREN	605
Licenciatura en Psicología	1	CNEIP	1,217
Licenciatura en Médico Cirujano y Partero	1	COMAEM	3,292
Carrera de Enfermería		COMACE	971

622




FORMACIÓN Y DOCENCIA

Alumnos

Matrícula en programas educativos de calidad por centro universitario y SUV,
ciclo 2008-2009

Cuadro 2.1.30

Entidad universitaria / Programa educativo	Nivel CIEES	Organismo que acreditó al PE ^a	Matrícula total
CUCSH			8,739
Licenciatura en Derecho o Abogado	1	CONFEDE	3,852
Licenciatura en Derecho o Abogado con Horas acumuladas	1	CONFEDE	614
Licenciatura en Didáctica del Francés como Lengua Extranjera	1	COAPEHUM	101
Licenciatura en Estudios Internacionales	1	ACCECISO	266
Licenciatura en Estudios Políticos y Gobierno	2	ACCECISO	345
Licenciatura en Historia	1	ACCECISO	389
Licenciatura en Filosofía	1	COAPEHUM	396
Licenciatura en Geografía	1	ACCECISO	250
Licenciatura en Letras Hispánicas	1	COAPEHUM	491
Licenciatura en Trabajo Social	1	ACCECISO	900
Licenciatura en Sociología	2	ACCECISO	276
Licenciatura en Docencia del Inglés	1	COAPEHUM	451
Licenciatura en Nivelación en Trabajo Social	2	ACCECISO	408
CU regionales			14,786
CUALTOS			1,017
Licenciatura en Administración	1	CACECA	192
Licenciatura en Ingeniería Agroindustrial	1	COMEAA	126
Licenciatura en Contaduría Pública	1	CACECA	187
Licenciatura en Negocios Internacionales	1	CACECA	194
Licenciatura en Psicología	1		180
Licenciatura en Ingeniería en Sistemas Pecuarios	1	COMEAA	138
CUCIÉNEGA			3,534
Sede Ocotlán			2,945
Licenciatura en Administración	1	CACECA	304
Licenciatura en Ingeniería en Computación	1	CONAIC	299
Licenciatura en Contaduría Pública	1	CACECA	282
Licenciatura en Derecho o Abogado	1	CONFEDE	410
Licenciatura en Ingeniería Industrial	1	CACEI	296
Licenciatura en Informática	1	CONAIC	199
Licenciatura en Ingeniería Química	1	CACEI	314
Licenciatura en Mercadotecnia		CACECA	273



FORMACIÓN Y DOCENCIA


Alumnos

Matrícula en programas educativos de calidad por centro universitario y SUV,
ciclo 2008-2009

Cuadro 2.1.30

Entidad universitaria / Programa educativo	Nivel CIEES	Organismo que acreditó al PE ^a	Matrícula total
Licenciatura en Negocios Internacionales		CACECA	287
Licenciatura en Recursos Humanos		CACECA	281
Sede La Barca			589
Licenciatura en Administración	1		201
Licenciatura en Contaduría Pública	1		106
Licenciatura en Derecho o Abogado	1		282
CUCOSTA			2,062
Licenciatura en Administración	1	CACECA	578
Licenciatura en Arquitectura	1		341
Licenciatura en Psicología	1	CNEIP	458
Licenciatura en Ingeniería en Telemática	1		131
Licenciatura en Turismo	1	CONAET	554
CUCOSTASUR			1,896
Licenciatura en Administración	1	CACECA	341
Licenciatura en Contaduría Pública	1	CACECA	318
Licenciatura en Derecho o Abogado	1	CONFEDE	386
Licenciatura en Ingeniería en Obras y Servicios	2	CACEI	217
Licenciatura en Ingeniería en Recursos Naturales y Agropecuarios	1		222
Licenciatura en Ingeniería en Teleinformática		CACEI	167
Licenciatura en Turismo	1	CONAET	245
CUSUR			4,334
Técnico Superior Universitario en Emergencia, Seguridad Laboral y Rescate	1		124
Licenciatura en Derecho o Abogado	1	CONFEDE	588
Licenciatura en Enfermería	1	COMACE	493
Licenciatura en Médico Cirujano y Partero	3	COMAEM	329
Licenciatura en Medicina Veterinaria y Zootecnia	1	CONEVET	453
Licenciatura en Negocios Internacionales	1	CACECA	482
Licenciatura en Nutrición	1	CONCAPREN	463
Licenciatura en Psicología	1	CNEIP	541
Carrera de Enfermería		COMACE	861

624



FORMACIÓN Y DOCENCIA

Alumnos

Matrícula en programas educativos de calidad por centro universitario y SUV,
ciclo 2008-2009


Cuadro 2.1.30

Entidad universitaria / Programa educativo	Nivel CIEES	Organismo que acreditó al PE ^a	Matrícula total
CUVALLES			1,384
Licenciatura en Administración	1	CACECA	369
Licenciatura en Contaduría Pública	1	CACECA	368
Licenciatura en Derecho o Abogado	1	CONFED	440
Licenciatura en Informática	1	CONAIC	207
CUNORTE			559
Licenciatura en Administración	1		120
Licenciatura en Contaduría Pública	1		77
Licenciatura en Derecho o Abogado	1		227
Licenciatura en Psicología	1		135
SUV			1,318
Licenciatura en Educación	1		1,318

FUENTES: Elaborado por la COPLADI con base en información de la Coordinación de Innovación Educativa y Pregrado de la Coordinación General Académica, reportes del SIAU-Escolar y cuestionarios 911 de inicio de cursos SEP-ANUIES-INEGI.

NOTA: ^aOrganismos reconocidos por el COPAES.

FECHA DE CORTE: Febrero de 2009.



FORMACIÓN Y DOCENCIA


Alumnos

Matrícula en programas educativos de calidad por centro universitario y SUV,
ciclo 2009-2010

Cuadro 2.1.31

Entidad universitaria / Programa educativo	Nivel CIEES	Organismo que acreditó al PE ^a (vigencia)	Matrícula
Red universitaria			69,463
Centros universitarios			68,081
CU metropolitanos			50,697
CUAAD			4,801
Licenciatura			4,801
Sede Huentitán			3,202
Arquitectura	1	COMAEA 23/06/2011	1,304
Diseño para la Comunicación Gráfica	1	COMAPROD 03/02/2012	1,112
Diseño de Interiores y Ambientación	1		451
Urbanística y Medio Ambiente	1	COMAEA 01/02/2012	335
Sede San Agustín			162
Música			162
Con Orientación en Concertista Solista	1		
Con Orientación en Pedagogía Musical	1		
Con Orientación en Composición	1		
Con Orientación en Dirección Coral	1		
Con Orientación en Canto	1		
Sede Santa María de Gracia			1,437
Artes Audiovisuales	1		69
Artes Escénicas			356
Para la Expresión Teatral con salida a TSU: Teatro	1		
Para la Expresión Dancística con salida a TSU: Danza Folklórica	1		
Para la Expresión Dancística con salida a TSU: Danza Contemporánea	1		
Artes Visuales			1,012
Para la Expresión Fotográfica con salida a TSU: Fotografía	1		
Para la Expresión Plástica con salida a TSU: Pintura	1		
Para la Expresión Plástica con salida a TSU: Escultura	1		
Para la Expresión Plástica con salida a TSU: Dibujo y Estampa	1		
CUCBA			3,239
Licenciatura			3,239
Ingeniero Agrónomo	1	COMAEA 27/05/2014	806

626



FORMACIÓN Y DOCENCIA

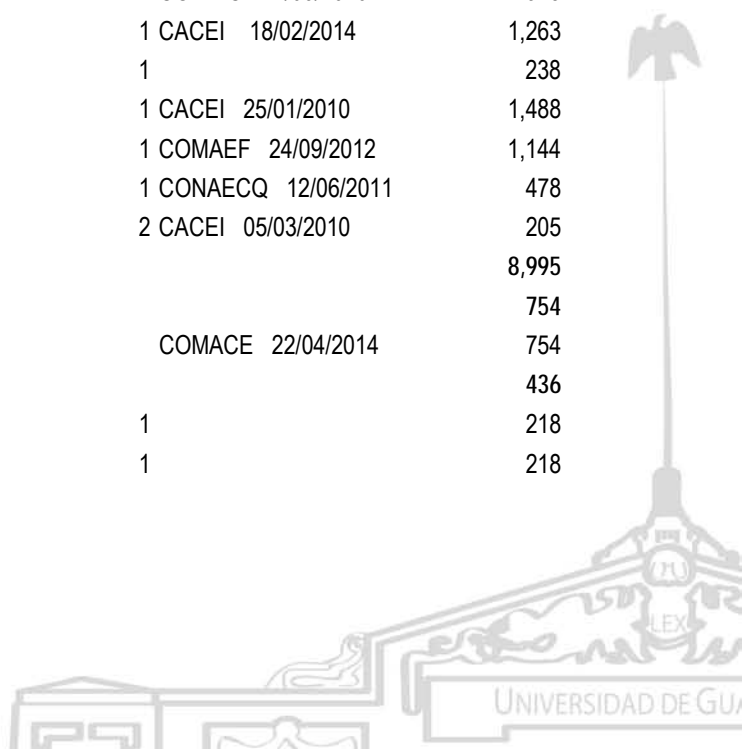
Alumnos

Matrícula en programas educativos de calidad por centro universitario y SUV,
ciclo 2009-2010

Cuadro 2.1.31

Entidad universitaria / Programa educativo	Nivel CIEES	Organismo que acreditó al PE ^a (vigencia)	Matrícula
Biología	1	CACEB 21/03/2012	1,101
Medicina Veterinaria y Zootecnia	1	CONEVET 18/04/2013	1,332
CUCEA			14,226
Licenciatura			14,226
Administración	1	CACECA 18/06/2014	2,473
Administración Financiera y Sistemas	1	CACECA 18/06/2014	735
Contaduría Pública	1	CACECA 18/06/2014	2,980
Economía	1	CONACE 27/09/2010	650
Mercadotecnia	1	CACECA 18/06/2014	2,239
Negocios Internacionales	1	CACECA 18/06/2014	2,174
Recursos Humanos	1	CACECA 18/06/2014	679
Sistemas de Información	1	CACECA 16/07/2014	580
Turismo	1	CONAET 23/07/2014	1,716
CUCEI			11,049
Licenciatura			11,049
Ingeniería en Comunicaciones y Electrónica	1	CACEI 18/02/2014	1,799
Ingeniería Civil	1	CACEI 05/03/2010	959
Ingeniería en Computación	1	CONAIC 17/06/2010	1,142
Física	1		204
Ingeniería Industrial	2	CACEI 25/01/2010	1,206
Informática	1	CONAIC 17/06/2010	923
Ingeniería Química	1	CACEI 18/02/2014	1,263
Matemáticas	1		238
Ingeniería Mecánica Eléctrica	1	CACEI 25/01/2010	1,488
Químico Farmacobiólogo	1	COMAEF 24/09/2012	1,144
Química	1	CONAECQ 12/06/2011	478
Ingeniería en Topografía	2	CACEI 05/03/2010	205
CUCS			8,995
Profesional medio			754
Carrera de Enfermería		COMACE 22/04/2014	754
Técnico Superior Universitario			436
Prótesis Dental	1		218
Radiología e Imagen	1		218

627



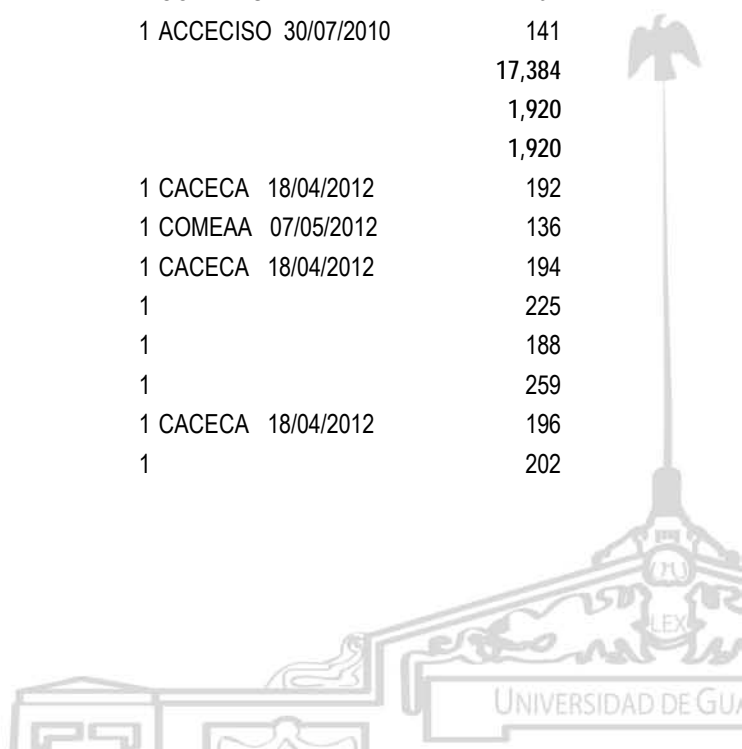
FORMACIÓN Y DOCENCIA

Alumnos

Matrícula en programas educativos de calidad por centro universitario y SUV,
ciclo 2009-2010

Cuadro 2.1.31

Entidad universitaria / Programa educativo	Nivel CIEES	Organismo que acreditó al PE ^a (vigencia)	Matrícula
Licenciatura			7,805
Cultura Física y Deportes	1	COMACAF 27/01/2014	740
Cirujano Dentista	1		1,019
Enfermería	1	COMACE 05/09/2011	903
Nutrición	1	CONCAPREN	528
Psicología	1		1,363
Médico Cirujano y Partero	1		3,252
CUCSH			8,387
Licenciatura			8,387
Derecho o Abogado	1	CONFED 07/05/2012	3,627
Derecho o Abogado Flexible con Horas Acumuladas	1	CONFED 07/05/2012	896
Didáctica del Francés como Lengua Extranjera	1	COAPEHUM	112
Estudios Internacionales	1	ACCECISO 30/07/2014	250
Estudios Políticos y Gobierno	1	ACCECISO 30/07/2014	368
Historia	1	ACCECISO 08/11/2010	417
Filosofía	1	COAPEHUM	406
Geografía	1	ACCECISO 08/11/2010	252
Letras Hispánicas	1	COAPEHUM	486
Trabajo Social	1	ACCECISO 30/07/2014	934
Sociología	2	ACCECISO 30/07/2014	304
Docencia del Inglés	1	COAPEHUM	194
Nivelación en Trabajo Social	1	ACCECISO 30/07/2010	141
CU regionales			17,384
CUALTOS			1,920
Licenciatura			1,920
Administración	1	CACECA 18/04/2012	192
Ingeniería Agroindustrial	1	COMCAA 07/05/2012	136
Contaduría Pública	1	CACECA 18/04/2012	194
Cirujano Dentista	1		225
Enfermería	1		188
Médico Cirujano y Partero	1		259
Negocios Internacionales	1	CACECA 18/04/2012	196
Nutrición	1		202



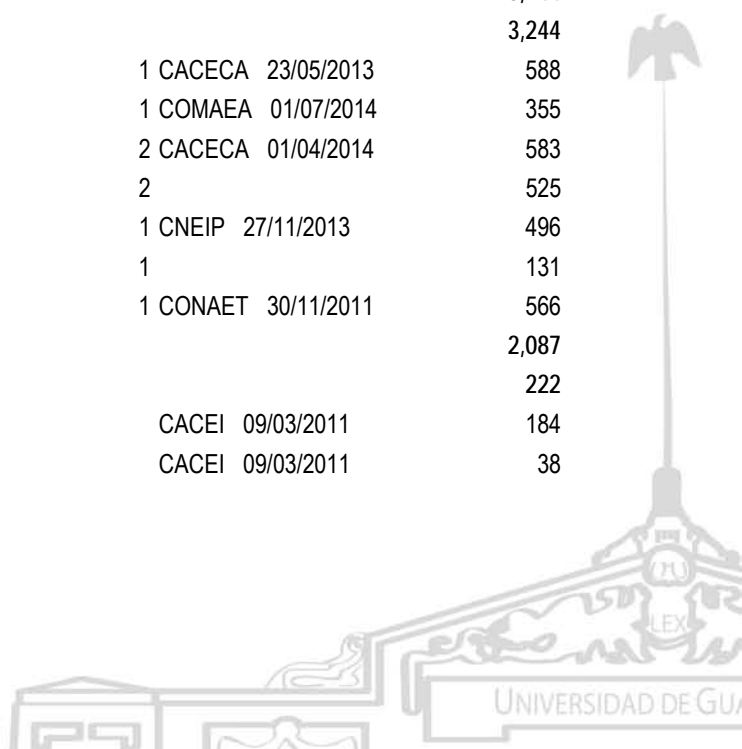
FORMACIÓN Y DOCENCIA

Alumnos

Matrícula en programas educativos de calidad por centro universitario y SUV,
ciclo 2009-2010

Cuadro 2.1.31

Entidad universitaria / Programa educativo	Nivel CIEES	Organismo que acreditó al PE ^a (vigencia)	Matrícula
Psicología	1	CNEIP 18/09/2014	188
Ingeniería en Sistemas Pecuarios	1	COMEAA 07/05/2012	140
CUCIÉNEGA			3,380
Licenciatura			3,380
Sede La Barca			531
Administración	1		190
Contaduría Pública	1		82
Derecho o Abogado	1		259
Sede Ocotlán			2,849
Administración	1	CACECA 11/02/2011	294
Ingeniería en Computación	1	CONAIC 05/12/2010	291
Contaduría Pública	1	CACECA 27/06/2010	274
Derecho o Abogado	1	CONFED 11/05/2012	361
Ingeniería Industrial	1	CACEI 09/03/2011	313
Informática	1	CONAIC 01/01/2011	189
Ingeniería Química	1	CACEI 05/03/2010	312
Mercadotecnia		CACECA 11/02/2011	266
Negocios Internacionales		CACECA 11/02/2011	276
Recursos Humanos		CACECA 11/02/2011	273
Ingeniería en Obras y Servicios	1		0
CUCOSTA			3,244
Licenciatura			3,244
Administración	1	CACECA 23/05/2013	588
Arquitectura	1	COMAEA 01/07/2014	355
Contaduría Pública	2	CACECA 01/04/2014	583
Derecho o Abogado ^b	2		525
Psicología	1	CNEIP 27/11/2013	496
Ingeniería en Telemática	1		131
Turismo	1	CONAET 30/11/2011	566
CUCOSTASUR			2,087
Técnico Superior Universitario			222
Electrónica y Mecánica Automotriz		CACEI 09/03/2011	184
Teleinformática		CACEI 09/03/2011	38



FORMACIÓN Y DOCENCIA

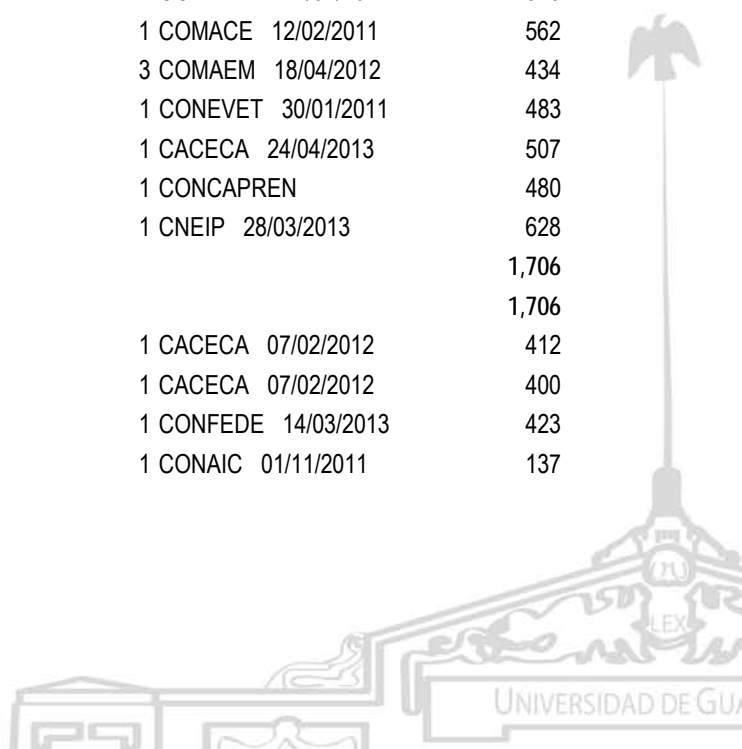
Alumnos

Matrícula en programas educativos de calidad por centro universitario y SUV,
ciclo 2009-2010

Cuadro 2.1.31

Entidad universitaria / Programa educativo	Nivel CIEES	Organismo que acreditó al PE ^a (vigencia)	Matrícula
Licenciatura			1,865
Administración	1	CACECA 23/09/2010	338
Contaduría Pública	1	CACECA 23/09/2010	318
Derecho o Abogado	1	CONFED 14/01/2013	350
Ingeniería en Obras y Servicios	2	CACEI 25/01/2010	222
Ingeniería en Recursos Naturales y Agropecuarios	1		209
Ingeniería en Teleinformática		CACEI 10/08/2012	155
Turismo	1	CONAET 19/08/2010	273
CUNORTE			629
Licenciatura			629
Administración	1	10/11/2009 CACECA	134
Contaduría Pública	1	10/11/2009 CACECA	70
Derecho o Abogado	1		246
Psicología	1		179
CUSUR			4,418
Profesional medio			615
Carrera de Enfermería		COMACE 12/10/2011	615
Técnico Superior Universitario			133
Emergencia, Seguridad Laboral y Rescate	1		133
Licenciatura			3,670
Derecho o Abogado	1	CONFED 11/07/2012	576
Enfermería	1	COMACE 12/02/2011	562
Médico Cirujano y Partero	3	COMAEM 18/04/2012	434
Medicina Veterinaria y Zootecnia	1	CONEVET 30/01/2011	483
Negocios Internacionales	1	CACECA 24/04/2013	507
Nutrición	1	CONCAPREN	480
Psicología	1	CNEIP 28/03/2013	628
CUVALLES			1,706
Licenciatura			1,706
Administración	1	CACECA 07/02/2012	412
Contaduría Pública	1	CACECA 07/02/2012	400
Derecho o Abogado	1	CONFED 14/03/2013	423
Informática	1	CONAIC 01/11/2011	137

630



FORMACIÓN Y DOCENCIA

Alumnos


Matrícula en programas educativos de calidad por centro universitario y SUV,
ciclo 2009-2010

Cuadro 2.1.31

Entidad universitaria / Programa educativo	Nivel CIEES	Organismo que acreditó al PE ^a (vigencia)	Matrícula
Turismo	1		334
SUV			1,382
Licenciatura			1,382
Educación	1		1,382

FUENTES: Elaborado por la COPLADI con base en información de la Coordinación de Innovación Educativa y Pregrado de la Coordinación General Académica, reportes del SIAU-Escolar y cuestionarios 911 de inicio de cursos SEP-ANUIES-INEGI.

NOTA: ^aOrganismos reconocidos por el COPAES. ^bReconocimiento en proceso de entrega.
FECHA DE CORTE: Febrero de 2010.



FORMACIÓN Y DOCENCIA


Alumnos

Matrícula en programas educativos de calidad por centro universitario y SUV,
ciclo 2010-2011

Cuadro 2.1.32

Entidad universitaria / Programa educativo	Nivel CIEES	Organismo que acreditó al PE ^a (vigencia)	Matrícula
Red Universitaria			71,118
Centros universitarios			71,118
CU metropolitanos			51,964
CUAAD			5,777
Licenciatura			5,777
Sede Huentitán			4,006
Arquitectura	1	COMAEA 23/06/2011	1,403
Artes Audiovisuales	1		77
Diseño para la Comunicación Gráfica	1	COMAPROD 03/02/2012	1,123
Diseño Industrial			599
Diseño de Interiores y Ambientación	1		467
Urbanística y Medio Ambiente	1	COMAEA 01/02/2012	337
Sede San Agustín			201
Música			201
Con Orientación en Concertista Solista	1		
Con Orientación en Pedagogía Musical	1		
Con Orientación en Composición	1		
Con Orientación en Dirección Coral	1		
Con Orientación en Canto	1		
Sede Santa María de Gracia			1,570
Artes Escénicas			492
Para la Expresión Teatral con salida a TSU: Teatro	1		
Para la Expresión Dancística con salida a TSU: Danza Folklórica	1		
Para la Expresión Dancística con salida a TSU: Danza	1		
Artes Visuales			1,078
Para la Expresión Fotográfica con salida a TSU: Fotografía	1		
Para la Expresión Plástica con salida a TSU: Pintura	1		
Para la Expresión Plástica con salida a TSU: Escultura	1		
Para la Expresión Plástica con salida a TSU: Dibujo y Estampa	1		
CUCBA			3,362
Licenciatura			3,362
Ingeniero Agrónomo	1	COMEAA 27/05/2014	852
Biología	1	CACEB 21/03/2012	1,132
Medicina Veterinaria y Zootecnia	1	CONEVET 18/04/2013	1,378

632



FORMACIÓN Y DOCENCIA

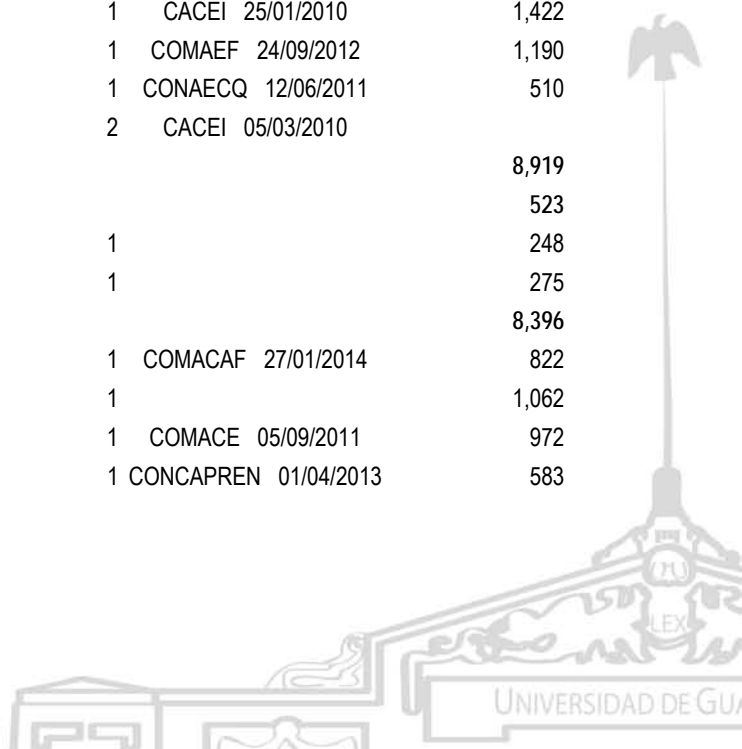
Alumnos

Matrícula en programas educativos de calidad por centro universitario y SUV,
ciclo 2010-2011

Cuadro 2.1.32

Entidad universitaria / Programa educativo	Nivel CIEES	Organismo que acreditó al PE ^a (vigencia)	Matrícula
CUCEA			14,351
Licenciatura			14,351
Administración	1	CACECA 18/06/2014	2,485
Administración Financiera y Sistemas	1	CACECA 18/06/2014	737
Contaduría Pública	1	CACECA 18/06/2014	2,954
Economía	1	CONACE 27/09/2010	655
Mercadotecnia	1	CACECA 18/06/2014	2,175
Negocios Internacionales	1	CACECA 18/06/2014	2,235
Recursos Humanos	1	CACECA 18/06/2014	717
Sistemas de Información	1	CACECA 16/07/2014	574
Turismo	1	CONAET 23/07/2014	1,819
CUCEI			11,068
Licenciatura			11,068
Ingeniería en Comunicaciones y Electrónica	1	CACEI 18/02/2014	1,842
Ingeniería Civil	1	CACEI 05/03/2010	989
Ingeniería en Computación	1	CONAIC 17/06/2010	1,164
Física	1		206
Ingeniería Industrial	2	CACEI 25/01/2010	1,242
Informática	1	CONAIC 17/06/2010	960
Ingeniería Química	1	CACEI 18/02/2014	1,259
Matemáticas	1		284
Ingeniería Mecánica Eléctrica	1	CACEI 25/01/2010	1,422
Químico Farmacobiólogo	1	COMAEF 24/09/2012	1,190
Química	1	CONAECQ 12/06/2011	510
Ingeniería en Topografía	2	CACEI 05/03/2010	
CUCS			8,919
Técnico Superior Universitario			523
Prótesis Dental	1		248
Radiología e Imagen	1		275
Licenciatura			8,396
Cultura Física y Deportes	1	COMACAF 27/01/2014	822
Cirujano Dentista	1		1,062
Enfermería	1	COMACE 05/09/2011	972
Nutrición	1	CONCAPREN 01/04/2013	583

633



FORMACIÓN Y DOCENCIA

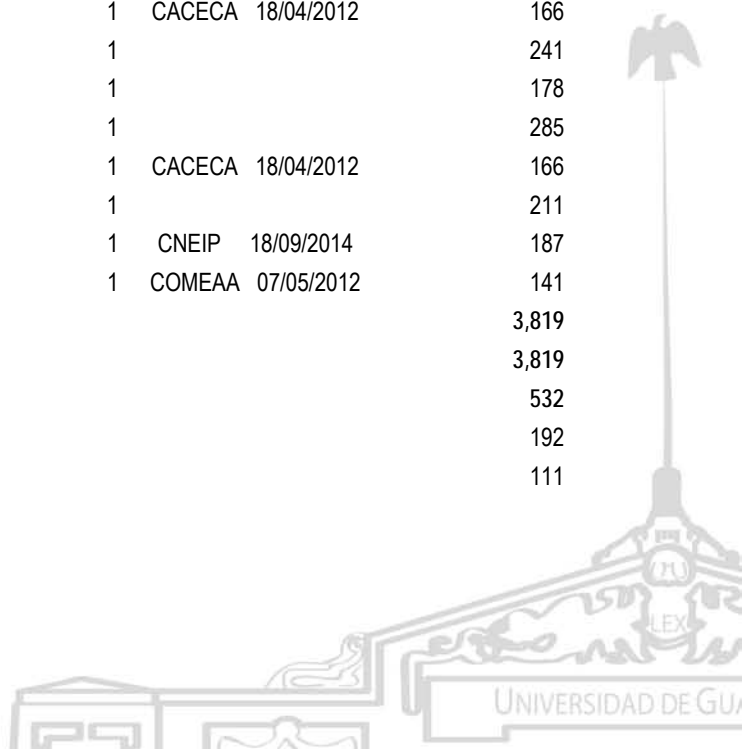
Alumnos

Matrícula en programas educativos de calidad por centro universitario y SUV,
ciclo 2010-2011

Cuadro 2.1.32

Entidad universitaria / Programa educativo	Nivel CIEES	Organismo que acreditó al PE ^a (vigencia)	Matrícula
Psicología	1		1,441
Médico Cirujano y Partero	1		3,516
CUCSH			8,487
Licenciatura			8,487
Derecho o Abogado	1	CONFED 07/05/2012	4,511
Didáctica del Francés como Lengua Extranjera	1	COAPEHUM 17/09/2013	138
Estudios Internacionales	1	ACCECISO 30/07/2014	262
Estudios Políticos y Gobierno	1	ACCECISO 30/07/2014	396
Historia	1	ACCECISO 08/11/2010	452
Filosofía	1	COAPEHUM 17/09/2013	406
Geografía	1	ACCECISO 08/11/2010	275
Letras Hispánicas	1	COAPEHUM 17/09/2013	486
Trabajo Social	1	ACCECISO 30/07/2014	967
Sociología	2	ACCECISO 30/07/2014	311
Docencia del Inglés	1	COAPEHUM 17/09/2013	148
Nivelación en Trabajo Social	1	ACCECISO 30/07/2010	135
CU regionales			17,306
CUALTOS			1,869
Licenciatura			1,869
Administración	1	CACECA 18/04/2012	170
Ingeniería Agroindustrial	1	COMEAA 07/05/2012	124
Contaduría Pública	1	CACECA 18/04/2012	166
Cirujano Dentista	1		241
Enfermería	1		178
Médico Cirujano y Partero	1		285
Negocios Internacionales	1	CACECA 18/04/2012	166
Nutrición	1		211
Psicología	1	CNEIP 18/09/2014	187
Ingeniería en Sistemas Pecuarios	1	COMEAA 07/05/2012	141
CUCIÉNEGA			3,819
Licenciatura			3,819
Sede Atotonilco			532
Administración			192
Contaduría Pública			111

634



FORMACIÓN Y DOCENCIA

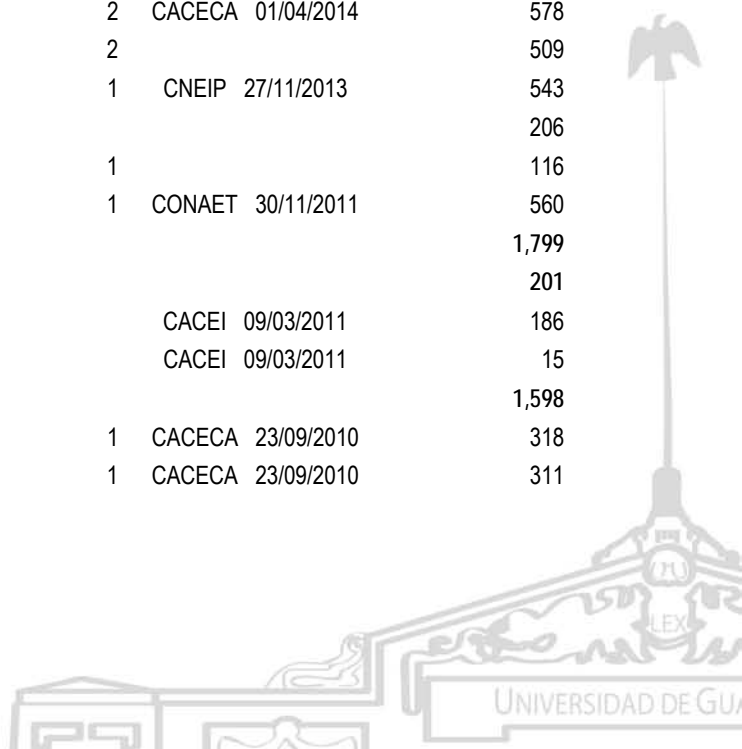
Alumnos

Matrícula en programas educativos de calidad por centro universitario y SUV,
ciclo 2010-2011

Cuadro 2.1.32

Entidad universitaria / Programa educativo	Nivel CIEES	Organismo que acreditó al PE ^a (vigencia)	Matrícula
Derecho o Abogado			229
Sede La Barca			441
Administración	1		134
Contaduría Pública	1		56
Derecho o Abogado	1		251
Sede Ocotlán			2,846
Administración	1	CACECA 11/02/2011	285
Ingeniería en Computación	1	CONAIC 05/12/2010	287
Contaduría Pública	1	CACECA 27/06/2010	278
Derecho o Abogado	1	CONFED 11/05/2012	321
Ingeniería Industrial	1	CACEI 09/03/2011	321
Informática	1	CONAIC 01/01/2011	163
Ingeniería Química	1	CACEI 05/03/2010	313
Mercadotecnia		CACECA 11/02/2011	295
Negocios Internacionales		CACECA 11/02/2011	296
Recursos Humanos		CACECA 11/02/2011	287
Ingeniería en Obras y Servicios	1		
CUCOSTA			3,494
Licenciatura			3,494
Administración	1	CACECA 23/05/2013	571
Arquitectura	1	COMAEA 01/07/2014	411
Contaduría Pública	2	CACECA 01/04/2014	578
Derecho o Abogado ^b	2		509
Psicología	1	CNEIP 27/11/2013	543
Ingeniería en Computación			206
Ingeniería en Telemática	1		116
Turismo	1	CONAET 30/11/2011	560
CUCOSTASUR			1,799
Técnico Superior Universitario			201
Electrónica y Mecánica Automotriz		CACEI 09/03/2011	186
Teleinformática		CACEI 09/03/2011	15
Licenciatura			1,598
Administración	1	CACECA 23/09/2010	318
Contaduría Pública	1	CACECA 23/09/2010	311

635



FORMACIÓN Y DOCENCIA

Alumnos

Matrícula en programas educativos de calidad por centro universitario y SUV,
ciclo 2010-2011

Cuadro 2.1.32

Entidad universitaria / Programa educativo	Nivel CIEES	Organismo que acreditó al PE ^a (vigencia)	Matrícula
Derecho o Abogado	1	CONFED 14/01/2013	342
Ingeniería en Recursos Naturales y Agropecuarios	1		170
Ingeniería en Teleinformática		CACEI 10/08/2012	196
Turismo	1	CONAET 19/08/2010	261
CUNORTE			638
Licenciatura			638
Administración	1	10/11/2009 CACECA	129
Contaduría Pública	1	10/11/2009 CACECA	74
Derecho o Abogado	1		245
Psicología	1		190
CUSUR			4,073
Técnico Superior Universitario			152
Emergencia, Seguridad Laboral y Rescate	1		152
Licenciatura			3,921
Derecho o Abogado	1	CONFED 11/07/2012	626
Enfermería	1	COMACE 12/02/2011	585
Médico Cirujano y Partero	3	COMAEM 18/04/2012	407
Medicina Veterinaria y Zootecnia	1	CONEVET 30/01/2011	545
Negocios Internacionales	1	CACECA 24/04/2013	564
Nutrición	1	CONCAPREN 01/04/2013	514
Psicología	1	CNEIP 28/03/2013	680
CUVALLES			1,614
Licenciatura			1,614
Administración	1	CACECA 07/02/2012	426
Contaduría Pública	1	CACECA 07/02/2012	379
Derecho o Abogado	1	CONFED 14/03/2013	407
Informática	1	CONAIC 01/11/2011	94
Turismo	1		308
SUV			1,848
Licenciatura			1,848
Educación	1		1,848

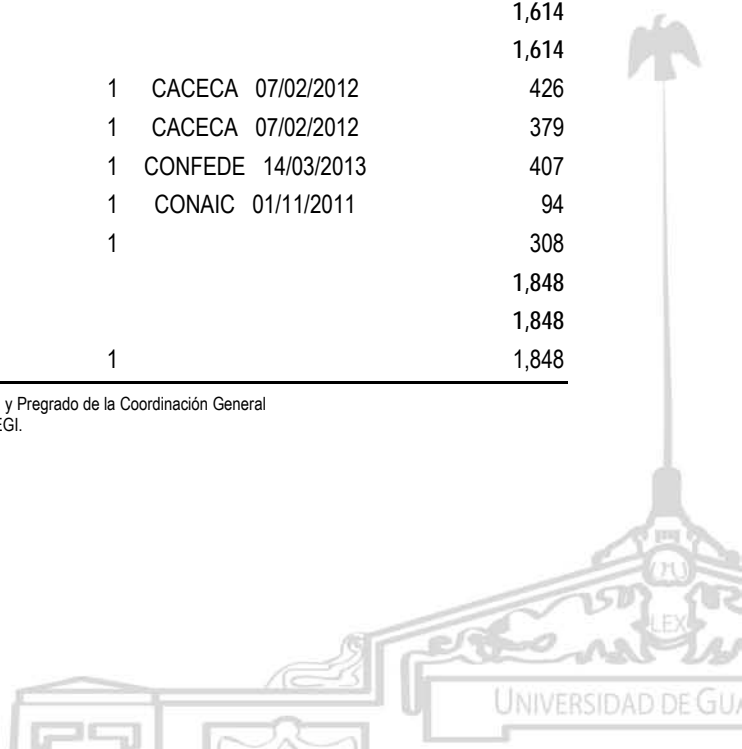
636

FUENTES: Elaborado por la COPLADI con base en información de la Coordinación de Innovación Educativa y Pregrado de la Coordinación General

Académica, reportes del SIAU-Escolar y cuestionarios 911 de inicio de cursos SEP-ANUIES-INEGI.

NOTA: ^aOrganismos reconocidos por el COPAES. ^bReconocimiento en proceso de entrega.

FECHA DE CORTE: Enero de 2011.



FORMACIÓN Y DOCENCIA

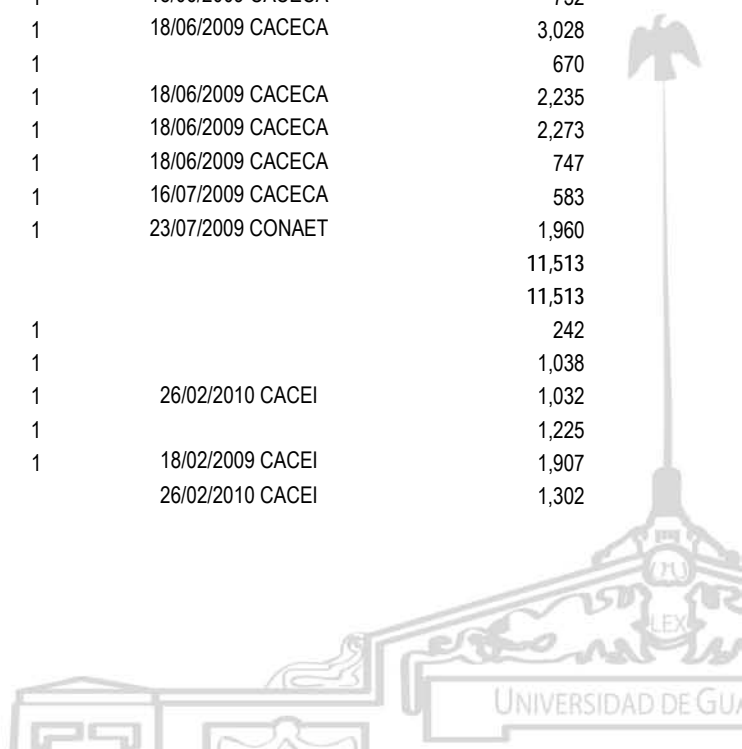
Alumnos

Matrícula en programas educativos de calidad por centro universitario y SUV, ciclo 2011-2012

Cuadro 2.1.33

Entidad universitaria / Programa educativo	Nivel CIEES	Organismo que acreditó al PE ^a y Vigencia	Matrícula
Red universitaria			79,437
Centros universitarios			76,048
CU Temáticos			56,331
CUAAD			5,855
Sede Huentitán			4,023
Licenciatura			4,023
Arquitectura	1	01/07/2011 ANPADEH	1,448
Diseño de Interiores y Ambientación	1	01/07/2011 ANPADEH	451
Diseño Industrial	1		625
Diseño para la Comunicación Gráfica	1	03/02/2007 COMAPROD	1,143
Urbanística y Medio Ambiente	1	30/02/2007 COMAEA	356
Sede San Agustín			217
Licenciatura			217
Música	1		217
Sede Santa María de Gracia			1,615
Licenciatura			1,615
Artes Audiovisuales	1		81
Artes Escénicas	1		435
Artes Visuales	1		1,099
CUCBA			3,547
Licenciatura			3,547
Biología	1	21/03/2007 CACEB	1,188
Ingeniero Agrónomo	1	27/05/2009 COMEAA	927
Medicina Veterinaria y Zootecnia	1	18/04/2008 CONEVET	1,432
CUCEA			14,845
Licenciatura			14,845
Administración	1	18/06/2009 CACECA	2,617
Administración Financiera y Sistemas	1	18/06/2009 CACECA	732
Contaduría Pública	1	18/06/2009 CACECA	3,028
Economía	1		670
Mercadotecnia	1	18/06/2009 CACECA	2,235
Negocios Internacionales	1	18/06/2009 CACECA	2,273
Recursos Humanos	1	18/06/2009 CACECA	747
Sistemas de Información	1	16/07/2009 CACECA	583
Turismo	1	23/07/2009 CONAET	1,960
CUCEI			11,513
Licenciatura			11,513
Física	1		242
Informática	1		1,038
Ingeniería Civil	1	26/02/2010 CACEI	1,032
Ingeniería en Computación	1		1,225
Ingeniería en Comunicaciones y Electrónica	1	18/02/2009 CACEI	1,907
Ingeniería Industrial		26/02/2010 CACEI	1,302

637



FORMACIÓN Y DOCENCIA


Alumnos

Matrícula en programas educativos de calidad por centro universitario y SUV, ciclo 2011-2012

Cuadro 2.1.33

Entidad universitaria / Programa educativo	Nivel CIEES	Organismo que acreditó al PE ^a y Vigencia	Matrícula
Ingeniería Mecánica Eléctrica	1	26/02/2010 CACEI	1,463
Ingeniería Química	1	18/02/2009 CACEI	1,291
Matemáticas	1		297
Química	1	12/06/2006 CONAECQ	506
Químico Farmacobiólogo	1	24/11/2007 COMAEF	1,210
CUCS			11,844
Técnico Superior Universitario			698
Prótesis Dental	1		330
Radiología e Imagen	1		368
Licenciatura			11,146
Cirujano Dentista	1	31/03/2010 CONAEDO	1,329
Cultura Física y Deportes	1	27/01/2009 COMACAF	917
Enfermería	1	05/05/2006 COMACE	2,416
Médico Cirujano y Partero	1	17/01/2010 COMAEM	4,205
Nutrición	1	01/04/2008 CONCAPREN	763
Psicología	1	15/06/2011 CNEIP	1,516
CUCSH			8,727
Licenciatura			8,727
Abogado	1	07/05/2007 CONFEDÉ	3,371
Abogado semiescolarizado	1	07/05/2007 CONFEDÉ	1,371
Didáctica del Francés como Lengua Extranjera	1	17/09/2008 COAPEHUM	141
Docencia del Inglés	1	17/09/2008 COAPEHUM	169
Estudios Internacionales	1	30/07/2009 ACCECISO	135
Estudios Políticos y Gobierno	1	30/07/2009 ACCECISO	431
Filosofía	1	17/09/2008 COAPEHUM	417
Geografía	1	27/04/2011 ACCECISO	301
Historia	1	06/06/2011 COAPEHUM	471
Letras Hispánicas	1	17/09/2008 COAPEHUM	476
Sociología	1	30/07/2009 ACCECISO	313
Trabajo Social	1	30/07/2009 ACCECISO	1,012
Trabajo Social (Nivelación)	1	30/07/2009 ACCECISO	119
CU Regionales			19,717
CUALTOS			2,562
Licenciatura			2,562
Abogado	1		396
Administración	1	18/04/2007 CACECA	207
Cirujano Dentista	1		254
Contaduría Pública	1	18/04/2007 CACECA	210
Enfermería	1	18/03/2010 COMACE	238
Ingeniería Agroindustrial	1	07/05/2007 COMEAA	147
Ingeniería en Sistemas Pecuarios	1	07/05/2007 COMEAA	156
Médico Cirujano y Partero	1		283
Negocios Internacionales	1	18/04/2007 CACECA	187

638



FORMACIÓN Y DOCENCIA

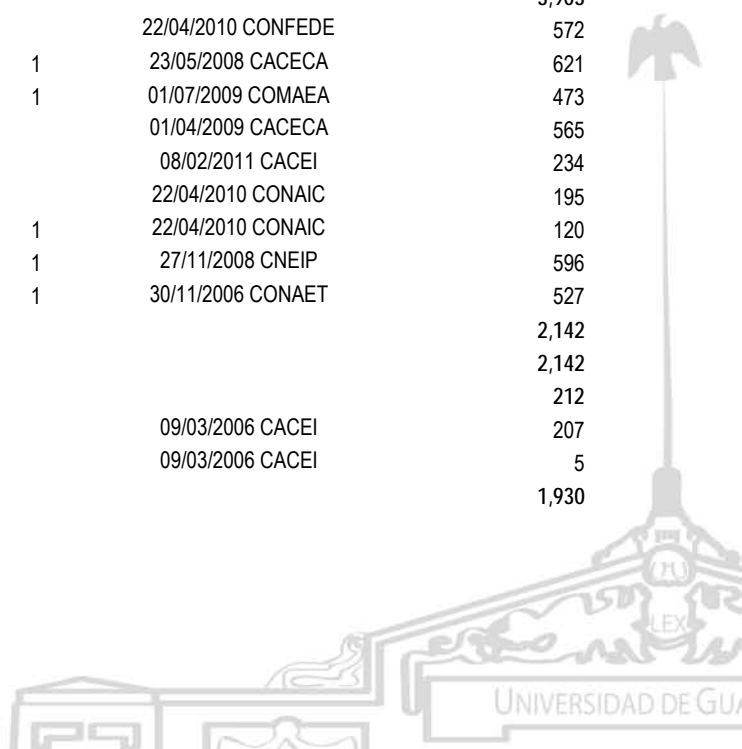
Alumnos

Matrícula en programas educativos de calidad por centro universitario y SUV, ciclo 2011-2012

Cuadro 2.1.33

Entidad universitaria / Programa educativo	Nivel CIEES	Organismo que acreditó al PE ^a y Vigencia	Matrícula
Nutrición	1		254
Psicología	1	18/09/2009 CNEIP	230
CUCIÉNEGA			4,524
Sede Atotonilco			654
Licenciatura			654
Abogado		11/05/2007 CONFED	270
Administración		11/10/2006 CACECA	243
Contaduría Pública		17/12/2010 CACECA	141
Sede La Barca			508
Licenciatura			508
Abogado	1	11/05/2007 CONFED	310
Administración	1	11/10/2006 CACECA	173
Contaduría Pública	1	17/12/2010 CACECA	25
Sede Ocotlán			3,362
Licenciatura			3,362
Abogado	1	11/05/2007 CONFED	351
Administración	1	11/10/2006 CACECA	283
Contaduría Pública	1	17/12/2010 CACECA	291
Informática	1		151
Ingeniería en Computación	1		304
Ingeniería Industrial	1	09/03/2006 CACEI	351
Ingeniería Química	1		326
Mercadotecnia		11/10/2006 CACECA	299
Negocios Internacionales		11/10/2006 CACECA	302
Químico Farmacobiólogo	1		413
Recursos Humanos		11/10/2006 CACECA	291
CUCOSTA			3,903
Licenciatura			3,903
Abogado		22/04/2010 CONFED	572
Administración	1	23/05/2008 CACECA	621
Arquitectura	1	01/07/2009 COMAEA	473
Contaduría Pública		01/04/2009 CACECA	565
Ingeniería Civil		08/02/2011 CACEI	234
Ingeniería en Computación		22/04/2010 CONAIC	195
Ingeniería en Telemática	1	22/04/2010 CONAIC	120
Psicología	1	27/11/2008 CNEIP	596
Turismo	1	30/11/2006 CONAET	527
CUCOSTASUR			2,142
Sede Autlán			2,142
Técnico Superior Universitario			212
Electrónica y Mecánica Automotriz		09/03/2006 CACEI	207
Teleinformática		09/03/2006 CACEI	5
Licenciatura			1,930

639



FORMACIÓN Y DOCENCIA

Alumnos

Matrícula en programas educativos de calidad por centro universitario y SUV, ciclo 2011-2012

Cuadro 2.1.33

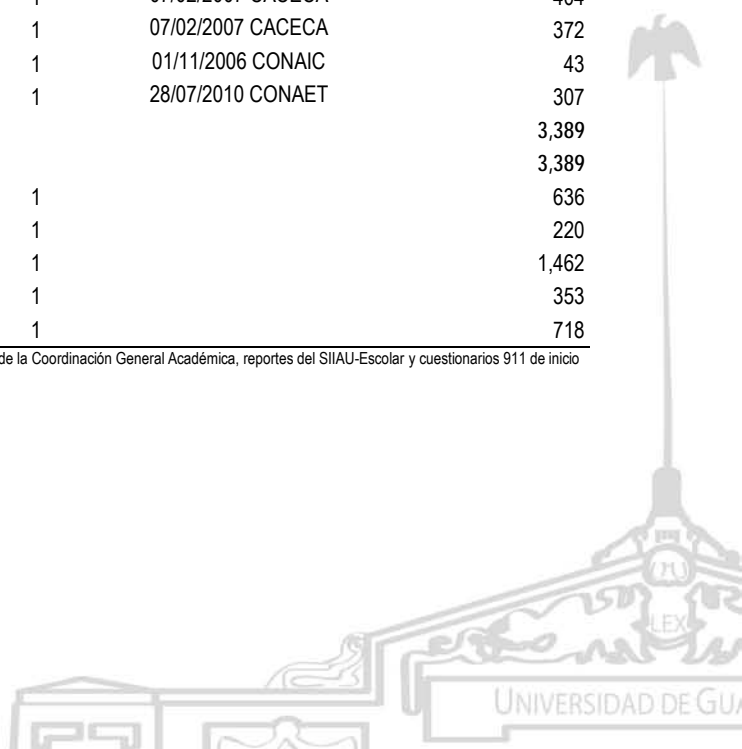
Entidad universitaria / Programa educativo	Nivel CIEES	Organismo que acreditó al PE ^a y Vigencia	Matrícula
Abogado	1	14/01/2008 CONFED	383
Administración	1	25/10/2011 CACECA	309
Contaduría Pública	1	25/10/2011 CACECA	308
Ingeniería en Obras y Servicios		15/12/2011 CACEI	238
Ingeniería en Recursos Naturales y Agropecuarios	1	02/05/2010 COMEAA	195
Ingeniería en Teleinformática		10/08/2007 CACEI	236
Turismo	1	26/05/2011 CONAET	261
CUNORTE			754
Licenciatura			754
Abogado	1	22/04/2010 CONFED	281
Administración	1	10/11/2009 CACECA	145
Contaduría Pública	1	10/11/2009 CACECA	98
Psicología	1	CNEIP 20/04/2010	230
CUSUR			4,288
Técnico Superior Universitario			145
Emergencia, Seguridad Laboral y Rescate	1		145
Licenciatura			4,143
Abogado	1	11/07/2006 CONFED	658
Enfermería	1	12/10/2006 COMACE	788
Medicina Veterinaria y Zootecnia	1		604
Médico Cirujano y Partero		18/04/2007 COMAEM	327
Negocios Internacionales	1	20/04/2008 CACECA	574
Nutrición	1	01/04/2008 CONCAPREN	514
Psicología	1	28/03/2008 CNEIP	678
CUVALLES			1,544
Licenciatura			1,544
Abogado	1	22/04/2008 CONFED	418
Administración	1	07/02/2007 CACECA	404
Contaduría Pública	1	07/02/2007 CACECA	372
Informática	1	01/11/2006 CONAIC	43
Turismo	1	28/07/2010 CONAET	307
SUV			3,389
Licenciatura			3,389
Administración de las Organizaciones	1		636
Bibliotecología	1		220
Educación	1		1,462
Gestión Cultural	1		353
Tecnologías e Información	1		718

640

FUENTES: Elaborado por la COPLADI con base en información de la Coordinación de Innovación Educativa y Pregrado de la Coordinación General Académica, reportes del SIAU-Escolar y cuestionarios 911 de inicio de cursos SEP-ANUIES-INEGI.

NOTA: ^aOrganismos reconocidos por el COPAES.

FECHA DE CORTE: Enero de 2012.



FORMACIÓN Y DOCENCIA

Alumnos


Evolución de la proporción de matrícula de licenciatura en programas educativos de calidad en centros universitarios y SUV, 2001-2002 a 2006-2007 Cuadro 2.1.34a

Entidad universitaria	Ciclo escolar																	
	2001-2002			2002-2003			2003-2004			2004-2005			2005-2006			2006-2007		
	Alumnos en PE de calidad ^a	Total de alumnos	% de alumnos en PE de calidad	Alumnos en PE de calidad ^a	Total de alumnos	% de alumnos en PE de calidad	Alumnos en PE de calidad ^a	Total de alumnos	% de alumnos en PE de calidad	Alumnos en PE de calidad ^a	Total de alumnos	% de alumnos en PE de calidad	Alumnos en PE de calidad	Total de alumnos	% de alumnos en PE de calidad	Alumnos en PE de calidad	Total de alumnos	% de alumnos en PE de calidad
Red Universitaria	4,175	67,897	6.1	20,635	68,227	30.2	19,722	68,534	28.8	40,293	68,872	58.5	48,560	65,363	74.3	58,489	68,738	85.1
Centros universitarios	4,175	67,897	6.1	20,635	68,227	30.2	19,722	68,534	28.8	40,293	68,872	58.5	48,560	64,191	75.6	57,471	67,255	85.5
CU metropolitanos	3,742	48,445	7.7	19,666	49,150	40.0	18,971	49,524	38.3	35,500	48,656	73.0	39,153	45,330	86.4	46,459	47,760	97.3
CUAAD	0	4,894	0.0	3,599	4,997	72.0	0	4,731	0.0	1,725	4,945	34.9	1,750	4,775	36.6	4,548	4,986	91.2
CUCBA	1,602	2,355	68.0	1,619	2,436	66.5	1,286	2,134	60.3	2,371	2,371	100.0	2,644	2,644	100.0	2,862	2,862	100.0
CUCEA	0	13,585	0.0	12,004	13,158	91.2	12,124	13,373	90.7	13,601	13,693	99.3	11,526	11,526	100.0	13,577	13,577	100.0
CUCEI	875	11,355	7.7	998	12,686	7.9	1,052	13,071	8.0	9,094	11,790	77.1	10,127	11,386	88.9	11,060	11,294	97.9
CUCS	0	7,010	0.0	0	7,010	0.0	2,726	7,012	38.9	4,377	6,383	68.6	5,139	7,032	73.1	6,243	6,872	90.8
CUCSH	1,265	9,246	13.7	1,446	8,863	16.3	1,783	9,203	19.4	4,332	9,474	45.7	7,967	7,967	100.0	8,169	8,169	100.0
CU regionales	433	19,452	2.2	969	19,077	5.1	751	19,010	4.0	4,793	20,216	23.7	9,407	18,861	49.9	11,012	19,495	56.5
CUALTOS	0	4,101	0.0	0	3,930	0.0	0	1,573	0.0	0	1,736	0.0	0	1,623	0.0	0	1,967	0.0
CUCIÉNEGA	0	5,464	0.0	0	5,466	0.0	0	5,496	0.0	0	5,282	0.0	3,257	4,746	68.6	3,992	4,650	85.8
CUCOSTA	0	4,364	0.0	0	4,093	0.0	0	4,348	0.0	1,871	4,510	41.5	1,841	4,480	41.1	1,787	4,250	42.0
CUCOSTASUR	0	2,303	0.0	257	1,976	13.0	0	1,926	0.0	1,355	2,175	62.3	1,526	1,991	76.6	1,511	2,011	75.1
CULAGOS	0	0	0.0	0	0	-	0	1,549	0.0	0	1,630	0.0	0	1,182	0.0	0	1,282	0.0
CUNORTE	0	277	0.0	0	397	0.0	0	570	0.0	0	765	0.0	0	911	0.0	0	727	0.0
CUSUR	433	2,274	19.0	712	2,230	31.9	751	2,537	29.6	1,567	2,627	59.6	1,521	2,470	61.6	2,420	2,918	82.9
CUVALLES	0	669	0.0	0	985	0.0	0	1,011	0.0	0	1,491	0.0	1,262	1,458	86.6	1,302	1,690	77.0
SUV	-	-	-	-	-	-	-	-	-	-	-	-	0	1,172	0.0	1,018	1,483	68.6

FUENTE: 2001-2007, Dr. Marco Antonio Cortés Guardado, Rector General Sustituto, *Estadística Institucional. Tercer Informe de actividades, 2010-2011*, Universidad de Guadalajara, 2011, pp. 636-637.

NOTA: ^a Acreditado o Nivel I de los CIEES.

FECHA DE CORTE: Diciembre de cada año.



FORMACIÓN Y DOCENCIA

Alumnos

Evolución de la proporción de matrícula de licenciatura en programas educativos de calidad en centros universitarios y SUV, 2007-2008 a 2011-2012


Cuadro 2.1.34b

Entidad universitaria	Ciclo escolar														
	2007-2008			2008-2009			2009-2010			2010-2011			2011-2012		
	Alumnos en PE de calidad	Total de alumnos	% de alumnos en PE de calidad	Alumnos en PE de calidad	Total de alumnos	% de alumnos en PE de calidad	Alumnos en PE de calidad	Total de alumnos	% de alumnos en PE de calidad	Alumnos en PE de calidad	Total de alumnos	% de alumnos en PE de calidad	Alumnos en PE de calidad	Total de alumnos	% de alumnos en PE de calidad
Red Universitaria	62,647	72,289	86.7	64,933	77,342	84.0	67,303	80,858	83.2	70,242	90,223	77.9	78,382	91,110	86.0
Centros universitarios	61,676	70,554	87.4	63,615	74,609	85.3	65,921	77,520	85.0	68,394	85,677	79.8	74,993	87,578	85.6
CU metropolitanos	48,468	49,302	98.3	49,814	51,107	97.5	49,507	51,758	95.7	51,441	53,971	95.3	55,633	58,177	95.6
CUAAD	4,698	4,698	100.0	5,213	5,213	100.0	4,801	5,410	88.7	5,777	5,825	99.2	5,855	5,990	97.7
CUCBA	2,860	2,922	97.9	3,092	3,213	96.2	3,239	3,439	94.2	3,362	3,636	92.5	3,547	3,873	91.6
CUCEA	13,504	13,624	99.1	13,917	14,163	98.3	14,226	14,602	97.4	14,351	15,033	95.5	14,845	15,774	94.1
CUCEI	11,322	11,624	97.4	10,787	11,095	97.2	11,049	11,371	97.2	11,068	11,652	95.0	11,513	12,148	94.8
CUCS	7,705	7,977	96.6	8,066	8,540	94.4	7,805	8,344	93.5	8,396	9,068	92.6	11,146	11,146	100.0
CUCSH	8,379	8,457	99.1	8,739	8,883	98.4	8,387	8,592	97.6	8,487	8,757	96.9	8,727	9,246	94.4
CU regionales	13,208	21,252	62.2	13,801	23,502	58.7	16,414	25,762	63.7	16,953	31,706	53.5	19,360	29,401	65.8
CUALTOS	870	2,208	39.4	1,017	2,592	39.2	1,920	2,820	68.1	1,869	2,759	67.7	2,562	2,907	88.1
CUCIÉNEGA	3,533	4,758	74.3	3,534	4,930	71.7	3,380	4,930	68.6	3,819	5,154	74.1	4,524	5,644	80.2
CUCOSTA	1,927	3,940	48.9	2,062	4,379	47.1	3,244	4,567	71.0	3,494	4,760	73.4	3,903	5,123	76.2
CUCOSTASUR	2,017	2,339	86.2	1,896	2,381	79.6	1,865	2,650	70.4	1,598	2,799	57.1	1,930	3,084	62.6
CULAGOS	0	1,768	0.0	0	1,938	0.0	0	2,199	0.0	0	2,147	0.0	0	2,364	0.0
CUNORTE	519	957	54.2	559	1,115	50.1	629	1,363	46.1	638	1,530	41.7	754	1,879	40.1
CUSUR	3,097	3,388	91.4	3,349	3,739	89.6	3,670	4,342	84.5	3,921	4,805	81.6	4,143	5,009	82.7
CUVALLES	1,245	1,894	65.7	1,384	2,428	57.0	1,706	2,891	59.0	1,614	3,206	50.3	1,544	3,391	45.5
SUV	971	1,735	56.0	1,318	2,733	48.2	1,382	3,338	41.4	1,848	4,546	40.7	3,389	3,532	96.0

FUENTES: 2007-2010, Dr. Marco Antonio Cortés Guardado, Rector General Sustituto, *Estadística institucional. Tercer Informe de actividades, 2010-2011*, Universidad de Guadalajara, 2011, p. 637.
2011-2012, reportes del SIAU-Escolar y cuestionarios 911 de inicio de cursos SEP-ANUIES-INEGI.

NOTA: *Acreditado o Nivel I de los CIEES.

FECHA DE CORTE: Enero de 2012.



FORMACIÓN Y DOCENCIA

Alumnos

Evolución de la proporción de matrícula de técnico superior universitario y licenciatura en programas educativos de calidad en centros universitarios y SUV, 2001-2002 a 2006-2007

Cuadro 2.1.35a

Entidad universitaria	Ciclo escolar																	
	2001-2002			2002-2003			2003-2004			2004-2005			2005-2006			2006-2007		
	Alumnos en PE de calidad ^a	Total de alumnos	% de alumnos en PE de calidad	Alumnos en PE de calidad ^a	Total de alumnos	% de alumnos en PE de calidad	Alumnos en PE de calidad ^a	Total de alumnos	% de alumnos en PE de calidad	Alumnos en PE de calidad ^a	Total de alumnos	% de alumnos en PE de calidad	Alumnos en PE de calidad	Total de alumnos	% de alumnos en PE de calidad	Alumnos en PE de calidad	Total de alumnos	% de alumnos en PE de calidad
Red Universitaria	4,175	69,429	6.0	20,635	70,138	29.4	19,722	70,546	28.0	40,293	70,825	56.9	48,677	67,113	72.5	59,048	70,053	84.3
Centros universitarios	4,175	69,429	6.0	20,635	70,138	29.4	19,722	70,546	28.0	40,293	70,825	56.9	48,677	65,941	73.8	58,030	68,881	84.2
CU metropolitanos	3,742	49,123	7.6	19,666	50,045	39.3	18,971	50,587	37.5	35,500	49,738	71.4	39,153	46,247	84.7	46,648	48,639	95.9
CUAAD	0	4,894	0.0	3,599	4,997	72.0	0	4,731	0.0	1,725	4,945	34.9	1,750	4,775	36.6	4,548	4,986	91.2
CUCBA	1,602	2,375	67.5	1,619	2,441	66.3	1,286	2,134	60.3	2,371	2,371	100.0	2,644	2,644	100.0	2,862	2,867	99.8
CUCEA	0	13,585	0.0	12,004	13,207	90.9	12,124	13,513	89.7	13,601	13,891	97.9	11,526	11,698	98.5	13,577	13,768	98.6
CUCEI	875	11,721	7.5	998	13,216	7.6	1,052	13,625	7.7	9,094	12,357	73.6	10,127	11,790	85.9	11,060	11,625	95.1
CUCS	0	7,302	0.0	0	7,321	0.0	2,726	7,381	36.9	4,377	6,700	65.3	5,139	7,373	69.7	6,432	7,224	89.0
CUCSH	1,265	9,246	13.7	1,446	8,863	16.3	1,783	9,203	19.4	4,332	9,474	45.7	7,967	7,967	100.0	8,169	8,169	100.0
CU regionales	433	20,306	2.1	969	20,093	4.8	751	19,959	3.8	4,793	21,087	22.7	9,524	19,694	48.4	11,382	20,242	56.2
CUALTOS	0	4,184	0.0	0	4,018	0.0	0	1,573	0.0	0	1,736	0.0	0	1,623	0.0	0	1,967	0.0
CUCIÉNEGA	0	5,654	0.0	0	5,619	0.0	0	5,598	0.0	0	5,363	0.0	3,257	4,791	68.0	3,992	4,688	85.2
CUCOSTA	0	4,453	0.0	0	4,096	0.0	0	4,349	0.0	1,871	4,527	41.3	1,841	4,503	40.9	1,788	4,267	41.9
CUCOSTASUR	0	2,429	0.0	257	2,224	11.6	0	2,144	0.0	1,355	2,364	57.3	1,526	2,256	67.6	1,761	2,261	77.9
CULAGOS	0	0	0.0	0	0	0.0	0	1,596	0.0	0	1,648	0.0	0	1,182	0.0	0	1,282	0.0
CUNORTE	0	372	0.0	0	536	0.0	0	692	0.0	0	885	0.0	0	979	0.0	0	746	0.0
CUSUR	433	2,545	17.0	712	2,615	27.2	751	2,996	25.1	1,567	3,073	51.0	1,638	2,902	56.4	2,539	3,341	76.0
CUVALLES	0	669	0.0	0	985	0.0	0	1,011	0.0	0	1,491	0.0	1,262	1,458	86.6	1,302	1,690	77.0
SUV	-	-	-	-	-	-	-	-	-	-	-	-	0	1,172	0.0	1,018	1,172	86.9

FUENTE: 2001-2007, Dr. Marco Antonio Cortés Guardado, Rector General Sustituto, *Estadística institucional. Primer Informe de actividades, 2008-2009*, Universidad de Guadalajara, 2009, p. 638.

NOTA: ^aAcreditado o Nivel I de los CIEES.
FECHA DE CORTE: Diciembre de cada año.

Evolución de la proporción de matrícula de técnico superior universitario y licenciatura en programas educativos de calidad en centros universitarios y SUV, 2007-2008 a 2011-2012

Cuadro 2.1.35b

Entidad universitaria	Ciclo escolar														
	2007-2008			2008-2009			2009-2010			2010-2011			2011-2012		
	Alumnos en PE de calidad	Total de alumnos	% de alumnos en PE de calidad	Alumnos en PE de calidad	Total de alumnos	% de alumnos en PE de calidad	Alumnos en PE de calidad	Total de alumnos	% de alumnos en PE de calidad	Alumnos en PE de calidad	Total de alumnos	% de alumnos en PE de calidad	Alumnos en PE de calidad	Total de alumnos	% de alumnos en PE de calidad
Red Universitaria	63,428	73,457	86.4	65,583	78,580	83.5	68,094	81,961	83.1	71,118	86,851	81.9	79,437	92,506	85.9
Centros universitarios	62,457	71,974	86.8	64,265	75,847	84.7	66,712	78,623	84.9	69,270	82,305	84.2	76,048	88,974	85.5
CU metropolitanos	48,865	49,968	97.8	50,340	51,754	97.3	49,943	52,314	95.5	51,964	54,627	95.1	56,331	59,063	95.4
CUAAD	4,698	4,698	100.0	5,213	5,213	100.0	4,801	5,410	88.7	5,777	5,825	99.2	5,855	5,990	97.7
CUCBA	2,860	2,923	97.8	3,092	3,213	96.2	3,239	3,439	94.2	3,362	3,636	92.5	3,547	3,873	91.6
CUCEA	13,504	13,713	98.5	13,917	14,172	98.2	14,226	14,602	97.4	14,351	15,033	95.5	14,845	15,774	94.1
CUCEI	11,322	11,803	95.9	10,787	11,148	96.8	11,049	11,377	97.1	11,068	11,653	95.0	11,513	12,148	94.8
CUCS	8,102	8,374	96.8	8,592	9,125	94.2	8,241	8,894	92.7	8,919	9,723	91.7	11,844	12,032	98.4
CUCSH	8,379	8,457	99.1	8,739	8,883	98.4	8,387	8,592	97.6	8,487	8,757	96.9	8,727	9,246	94.4
CU regionales	13,592	22,006	61.8	13,925	24,093	57.8	16,769	26,309	63.7	17,306	27,678	62.5	19,717	29,911	65.9
CUALTOS	870	2,208	39.4	1,017	2,592	39.2	1,920	2,820	68.1	1,869	2,759	67.7	2,562	2,907	88.1
CUCIÉNEGA	3,533	4,800	73.6	3,534	4,946	71.5	3,380	4,930	68.6	3,819	5,154	74.1	4,524	5,644	80.2
CUCOSTA	1,927	3,945	48.8	2,062	4,380	47.1	3,244	4,567	71.0	3,494	4,760	73.4	3,903	5,123	76.2
CUCOSTASUR	2,260	2,582	87.5	1,896	2,587	73.3	2,087	2,872	72.7	1,799	3,000	60.0	2,142	3,296	65.0
CULAGOS	0	1,768	0.0	0	1,938	0.0	0	2,199	0.0	0	2,148	0.0	0	2,364	0.0
CUNORTE	519	957	0.0	559	1,115	50.1	629	1,363	46.1	638	1,535	41.6	754	1,879	40.1
CUSUR	3,238	3,852	84.1	3,473	4,107	84.6	3,803	4,667	81.5	4,073	5,116	79.6	4,288	5,307	80.8
CUVALLES	1,245	1,894	65.7	1,384	2,428	57.0	1,706	2,891	59.0	1,614	3,206	50.3	1,544	3,391	45.5
SUV	971	1,483	65.5	1,318	2,733	48.2	1,382	3,338	41.4	1,848	4,546	40.7	3,389	3,532	96.0

FUENTES: 2007-2010, Dr. Marco Antonio Cortés Guardado, Rector General Sustituto, *Estadística institucional. Tercer Informe de actividades, 2010-2011*, Universidad de Guadalajara, 2011, pp. 638-639.
2011-2012, reportes del SIAU-Escolar y cuestionarios 911 de inicio de cursos SEP-ANUIES-INEGI.

NOTA: ^aAcreditado o Nivel I de los CIEES.
FECHA DE CORTE: Enero de 2012.

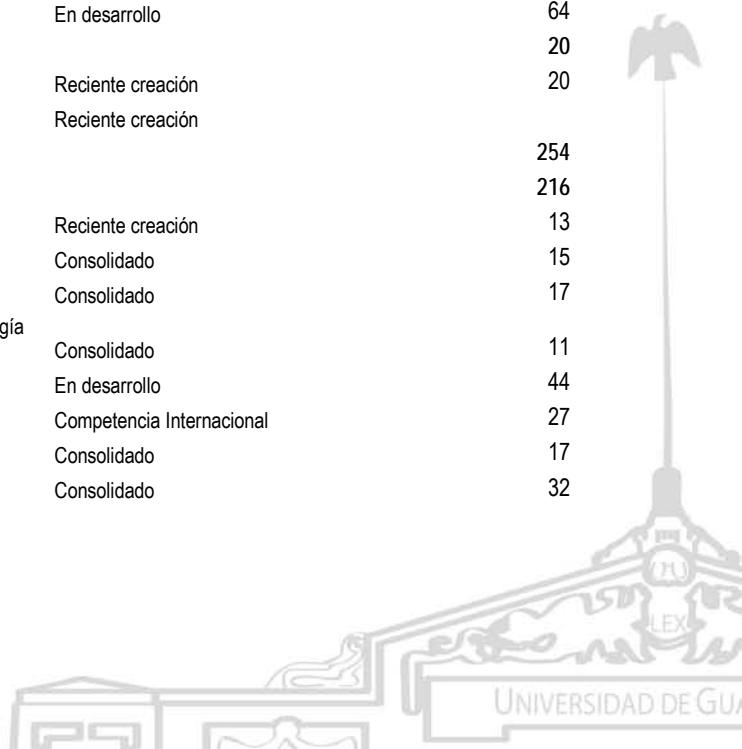
FORMACIÓN Y DOCENCIA

Alumnos

Matrícula de calidad en posgrados inscritos en el Programa Nacional de Posgrado de Calidad (PNPC), 2011-2012

Cuadro 2.1.36

Entidad universitaria / Nivel educativo / Programa	Nivel alcanzado	Matrícula total
Centros universitarios		3,073
CU Temáticos		2,930
CUAAD		89
Maestría		48
Procesos y Expresión Gráfica en la Proyección Urbana	Consolidado	48
Doctorado		41
Ciudad, Territorio y Sustentabilidad	Consolidado	41
CUCBA		227
Maestría		166
Ciencias de la Salud Ambiental	En desarrollo	40
Ciencias del Comportamiento	Consolidado	63
Ciencias en Biosistemática y Manejo de Recursos Naturales y Agrícolas	Reciente creación	26
Educación Ambiental	En desarrollo	37
Doctorado		61
Ciencias del Comportamiento	Consolidado	39
Ciencias en Biosistemática, Ecología y Manejo de Recursos Naturales y Agrícolas	Reciente creación	22
CUCEA		611
Maestría		591
Administración de Negocios	En desarrollo	235
Dirección de Mercadotecnia	En desarrollo	96
Economía	Consolidado	21
Gestión y Políticas de la Educación Superior	Consolidado	44
Negocios y Estudios Económicos	Consolidado	41
Políticas Públicas de Gobiernos locales	En desarrollo	34
Relaciones Económicas Internacionales	En desarrollo	56
Tecnologías para el Aprendizaje	En desarrollo	64
Doctorado		20
Ciencias Económico Administrativas	Reciente creación	20
Tecnologías de Información	Reciente creación	20
CUCEI		254
Maestría		216
Ciencia de Materiales	Reciente creación	13
Ciencias de Productos Forestales	Consolidado	15
Ciencias en Física	Consolidado	17
Ciencias en Hidrometeorología con especialidad en Oceanografía y Meteorología Física	Consolidado	11
Ciencias en Ingeniería Electrónica y Computación	En desarrollo	44
Ciencias en Ingeniería Química	Competencia Internacional	27
Ciencias en Procesos Biotecnológicos	Consolidado	17
Ciencias en Química	Consolidado	32



FORMACIÓN Y DOCENCIA

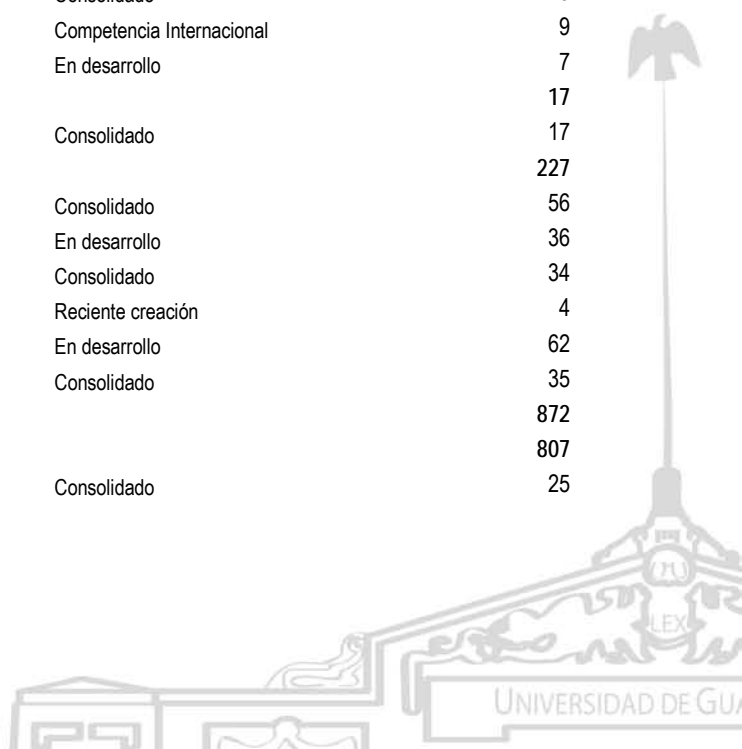
Alumnos

Matrícula de calidad en posgrados inscritos en el Programa Nacional de Posgrado de Calidad (PNPC), 2011-2012

Cuadro 2.1.36

Entidad universitaria / Nivel educativo / Programa	Nivel alcanzado	Matrícula total
Enseñanza de las Matemáticas	Reciente creación	23
Ingeniería Eléctrica	En desarrollo	17
Doctorado		38
Ciencia de Materiales	Reciente creación	15
Ciencias en Física	Competencia Internacional	9
Ciencias en Ingeniería Química	Consolidado	14
CUCS		877
Especialidad		633
Cardiología	En desarrollo	16
Cirugía Laparoscópica	Consolidado	4
Cirugía Pediátrica	Consolidado	14
Dermatología	Consolidado	32
Geriatría	Consolidado	6
Hematología	En desarrollo	10
Infectología Pediátrica	Consolidado	7
Medicina de Rehabilitación	En desarrollo	30
Medicina del Enfermo en Estado Crítico	Consolidado	9
Medicina Interna	En desarrollo	219
Nefrología	Consolidado	34
Oncología, Hematología Pediátrica	Consolidado	2
Ortodoncia	En desarrollo	13
Otorrinolaringología	Consolidado	47
Pediatría	En desarrollo-Consolidado	157
Periodoncia	En desarrollo	6
Prostodoncia	En desarrollo	8
Retina Médica y Quirúrgica	Consolidado	3
Reumatología	Competencia Internacional	9
Urología Ginecológica	En desarrollo	7
Maestría		17
Nutrición Humana	Consolidado	17
Doctorado		227
Ciencias Biomédicas	Consolidado	56
Ciencias de la Salud Pública	En desarrollo	36
Ciencias en Biología Molecular en Medicina	Consolidado	34
Doctorado Interinstitucional en Psicología	Reciente creación	4
Farmacología	En desarrollo	62
Genética Humana	Consolidado	35
CUCSH		872
Maestría		807
Ciencias Sociales	Consolidado	25

645



FORMACIÓN Y DOCENCIA

Alumnos

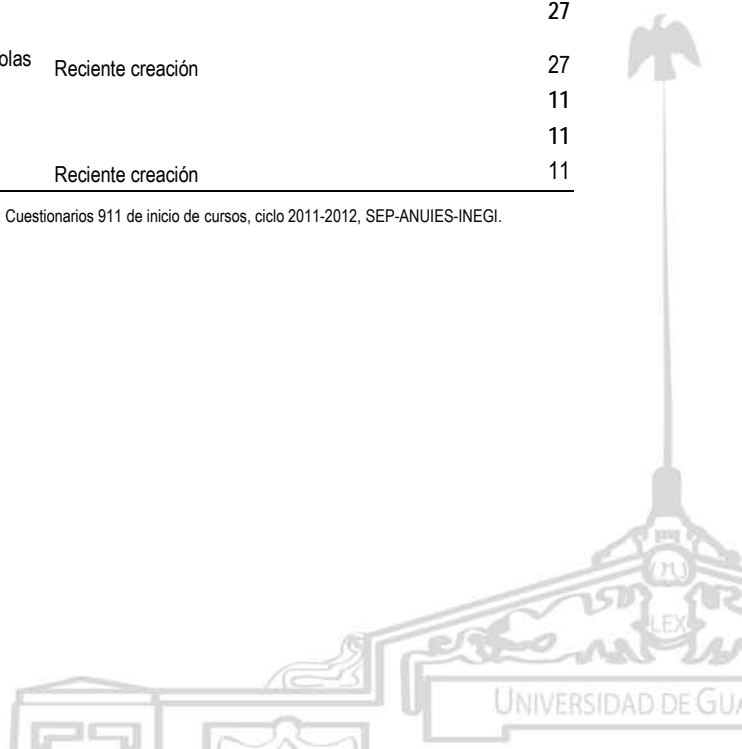
Matrícula de calidad en posgrados inscritos en el Programa Nacional de Posgrado de Calidad (PNPC), 2011-2012

Cuadro 2.1.36

Entidad universitaria / Nivel educativo / Programa	Nivel alcanzado	Matrícula total
Comunicación	Competencia Internacional	19
Derecho	En desarrollo	601
Desarrollo Local y Territorio	Consolidado	14
Estudios de la Literatura Mexicana	Consolidado	36
Estudios Filosóficos	En desarrollo	22
Gestión y Desarrollo Social	En desarrollo	24
Historia de México	Consolidado	17
Investigación Educativa	Reciente creación	10
Lingüística Aplicada	Consolidado	39
Doctorado		65
Ciencias Sociales	Competencia Internacional	47
Educación	Consolidado	18
CU Regionales		143
CUCIÉNEGA		7
Maestría		7
Ciencias	Reciente creación	7
CUCOSTA		71
Maestría		53
Administración de Negocios	Reciente creación	44
Tecnología para el Aprendizaje	En desarrollo	9
Doctorado		18
Ciencias en Biosistemática, Ecología y Manejo de Recursos Naturales y Agrícolas	Reciente creación	18
CUCOSTASUR		54
Maestría		27
Ciencias en el Uso, Manejo y Preservación de los Recursos Naturales	En desarrollo	27
Doctorado		27
Ciencias en Biosistemática, Ecología y Manejo de Recursos Naturales y Agrícolas	Reciente creación	27
CULAGOS		11
Doctorado		11
Ciencia y Tecnología	Reciente creación	11

646

FUENTES: Calidad: Coordinación de Investigación y Posgrado de la Coordinación General Académica. Alumnos: Cuestionarios 911 de inicio de cursos, ciclo 2011-2012, SEP-ANUIES-INEGI.
FECHAS DE CORTE: Calidad: Enero de 2011. Matrícula: Septiembre de 2010.



FORMACIÓN Y DOCENCIA

Alumnos

Proporción de alumnos de nivel medio superior en Jalisco atendidos por la UdeG, ciclo 2011-2012

Cuadro 2.1.37

	Total	Bachillerato general y Bachillerato técnico	Profesional medio
Estado de Jalisco	258,338	233,304	25,034
Universidad de Guadalajara	131,268	122,369	8,899
Porcentaje de atención UdeG	50.81	52.45	35.55

FUENTES: Universidad de Guadalajara, Cuestionarios 911 de inicio de cursos SEP-INEGI. Estado de Jalisco, Reporte de Indicadores Educativos 2011, consultada en <http://www.snie.sep.gob.mx/>, fecha de consulta: 15 de febrero de 2012.

NOTA: Para la UdeG el bachillerato general incluye el bachillerato general a distancia.

FECHAS DE CORTE: UdeG, septiembre de 2011. Estado de Jalisco, diciembre de 2011.

Proporción de alumnos de nivel medio superior en Jalisco atendidos por la UdeG, ciclo 2011-2012

Gráfica 2.1.37a



647

FUENTE: Elaborada por la COPLADI con base en la información del cuadro 2.1.37.



FORMACIÓN Y DOCENCIA

Alumnos

Proporción de alumnos en sostenimiento público de nivel medio superior en Jalisco atendidos por la UdeG, ciclo 2011-2012

Cuadro 2.1.38

	Total	Bachillerato general y Bachillerato técnico	Profesional medio
Estado de Jalisco	213,573	191,417	22,156
Universidad de Guadalajara	131,268	122,369	8,899
Porcentaje de atención UdeG	61.46	63.93	40.17

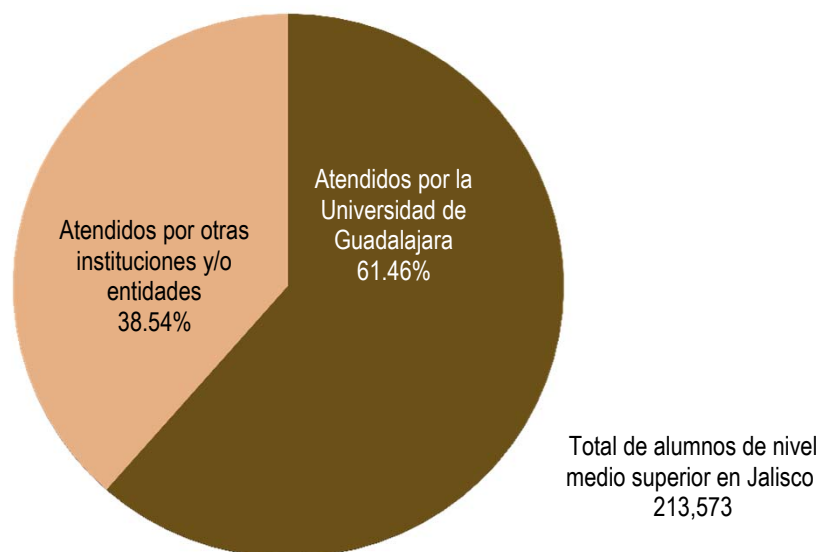
FUENTES: Universidad de Guadalajara, Cuestionarios 911 de inicio de cursos SEP-INEGI. Estado de Jalisco, estimación propia con base a información reportada en Secretaría de Educación Jalisco: <http://sig.jalisco.gob.mx/estadistica/>

NOTA: Para la UdeG el bachillerato general incluye el bachillerato general a distancia.

FECHAS DE CORTE: UdeG, septiembre de 2011. Estado de Jalisco, agosto 2011.

Proporción de alumnos en sostenimiento público de nivel medio superior en Jalisco atendidos por la UdeG, ciclo 2011-2012

Gráfica 2.1.38a



648

FUENTE: Elaborada por la COPLADI con base en la información del cuadro 2.1.38.



FORMACIÓN Y DOCENCIA

Alumnos

Proporción de alumnos de nivel superior en Jalisco atendidos por la UdeG,
ciclo 2011-2012

Cuadro 2.1.39

	Total	TSU y licenciatura	Posgrado
Estado de Jalisco	226,135	209,947	16,188
Universidad de Guadalajara	98,399	92,506	5,893
Porcentaje de atención UdeG	43.51	44.06	36.40

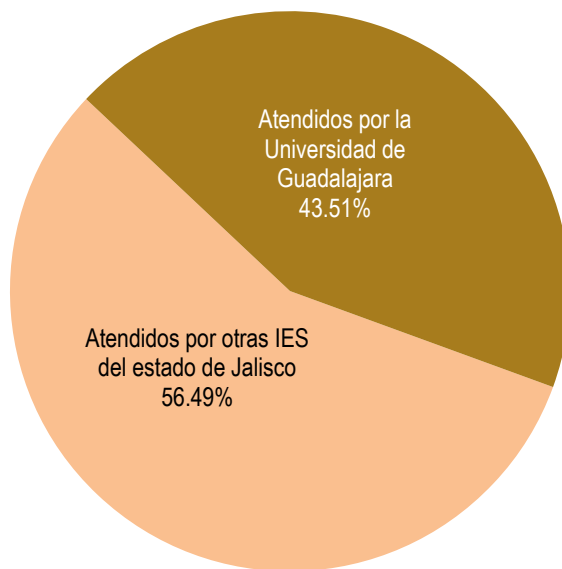
FUENTES Universidad de Guadalajara, Cuestionarios 911 de inicio de cursos SEP-INEGI. Estado de Jalisco, estimación propia con base a información reportada en Secretaría de Educación Jalisco: <http://sig.jalisco.gob.mx/estadistica/>

NOTAS Para la UdeG el bachillerato general incluye el bachillerto general a distancia.

FECHA DE CORTE UdeG, septiembre de 2011. Estado de Jalisco, agosto 2011.

Proporción de alumnos de nivel superior en Jalisco atendidos por la UdeG,
ciclo 2011-2012

Gráfica 2.1.39a



Total de alumnos de nivel superior en Jalisco
226,135

.FUENTE: Elaborada por la COPLADI con base en información del cuadro 2.1.39



FORMACIÓN Y DOCENCIA

Alumnos

Proporción de alumnos de sostenimiento público de nivel superior en Jalisco atendidos por la UdeG, ciclo 2011-2012

Cuadro 2.1.40

	Total
Estado de Jalisco	125,877
Universidad de Guadalajara	98,399
Porcentaje de atención UdeG	78.17

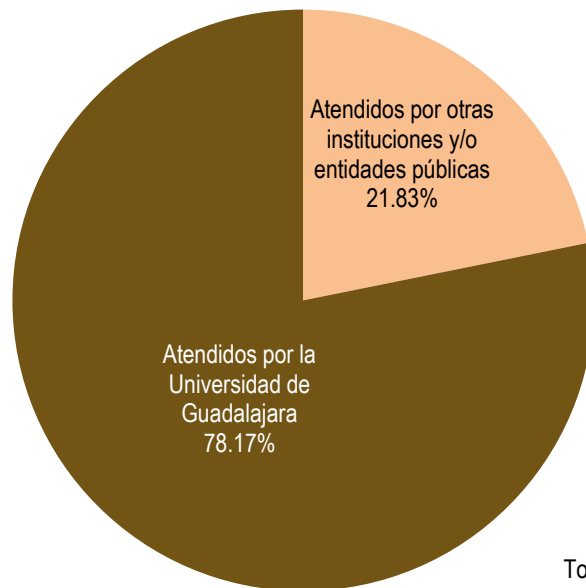
FUENTES: Universidad de Guadalajara, Cuestionarios 911 de inicio de cursos SEP-ANUIES-INEGI. Estado de Jalisco, estimación propia con base a información reportada en Secretaría de Educación Jalisco: <http://sig.jalisco.gob.mx/estadistica/>

NOTA: Para la UdeG se incluye la matrícula en modalidad no escolarizada (a distancia).

FECHAS DE CORTE: UdeG, septiembre de 2011. Estado de Jalisco, agosto 2011.

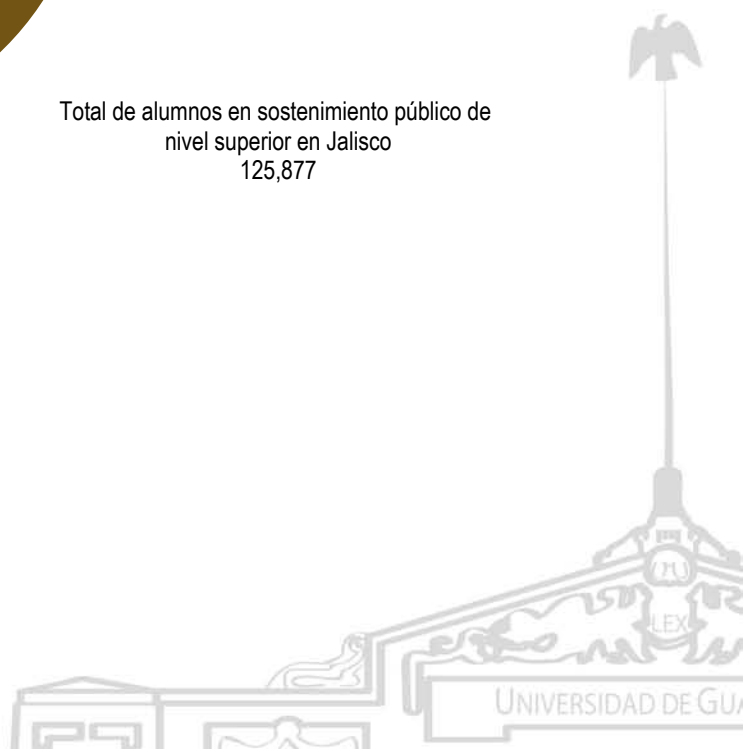
Proporción de alumnos en sostenimiento público de nivel superior en Jalisco atendidos por la UdeG, ciclo 2011-2012

Gráfica 2.1.40a



Total de alumnos en sostenimiento público de nivel superior en Jalisco
125,877

FUENTE: Elaborada por la COPLADI con base en información del cuadro 2.1.40.



FORMACIÓN Y DOCENCIA

Alumnos

Atención de la UdeG a la demanda natural de nivel medio superior en Jalisco, ciclo 2011-2012

Cuadro 2.1.41

	Total
Jóvenes de 15 a 17 años de edad en Jalisco	408,008
Alumnos de nivel medio superior en Jalisco	258,338
Alumnos de nivel medio superior en la UdeG	131,268
Porcentaje de atención UdeG	32.17

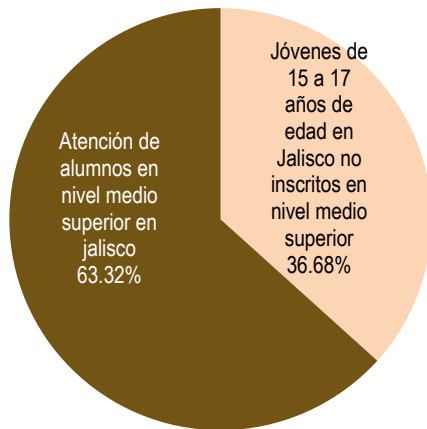
FUENTES Elaborado por la COPLADI con base en información de los cuestionarios 911 de inicio de cursos, SEP-INEGI, Reporte de Indicadores Educativos y CONAPO (Proyecciones de la población de México a mitad de año para Jalisco, por edad y sexo, 2005-2030), en red: <http://www.conapo.gob.mx>

FECHA DE CORTE Septiembre de 2011

Atención de la UdeG a la demanda natural de nivel medio superior en Jalisco, ciclo 2011-2012

Gráfica 2.1.41a

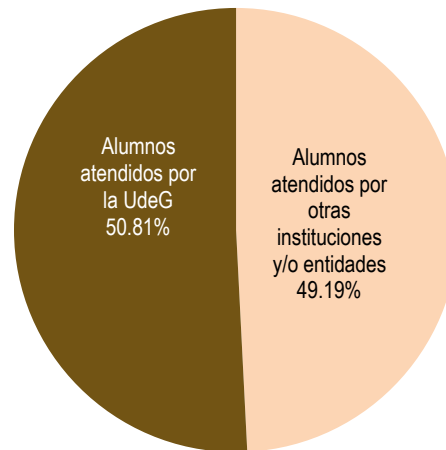
Cobertura de la demanda natural de nivel medio superior en Jalisco, 2011-2012



Totoal de jóvenes de 15 a 17 años de edad en Jalisco
408,008

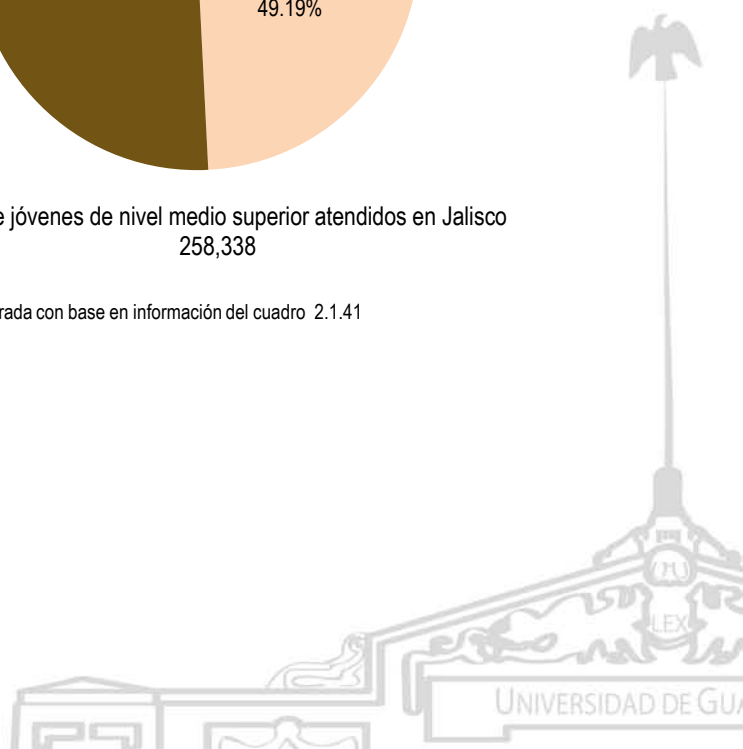
FUENTE: Elaborada con base en información del cuadro 2.1.41

Atención de alumnos de nivel medio superior en Jalisco, 2011-2012



Total de jóvenes de nivel medio superior atendidos en Jalisco
258,338

FUENTE: Elaborada con base en información del cuadro 2.1.41



FORMACIÓN Y DOCENCIA

Alumnos

Atención de la UdeG a la demanda natural de nivel superior en Jalisco, ciclo 2011-2012

Cuadro 2.1.42

	Total
Jóvenes de 18 a 23 años de edad en Jalisco	788,882
Alumnos de nivel superior en Jalisco	226,135
Alumnos de nivel superior en la UdeG	98,399
Porcentaje de atención	12.47

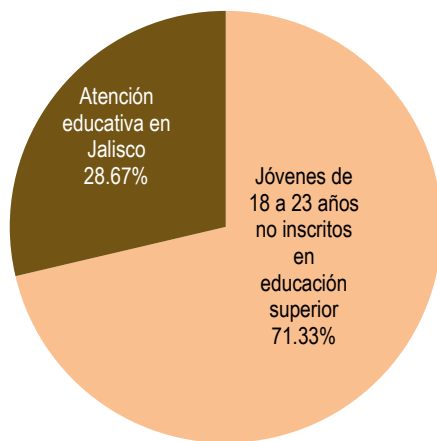
FUENTES: Elaborado por la COPLADI con base en información de los cuestionarios 911 de inicio de cursos SEP-INEGI y en las proyecciones de la población de México a mitad de año para Jalisco, por edad y sexo a mitad de año, 2005-2030, CONAPO. En red: <http://www.conapo.gob.mx>.

FECHA DE CORTE: Septiembre de 2011.

Atención de la UdeG a la demanda natural de nivel superior en Jalisco, ciclo 2011-2012

Gráfica 2.1.42a

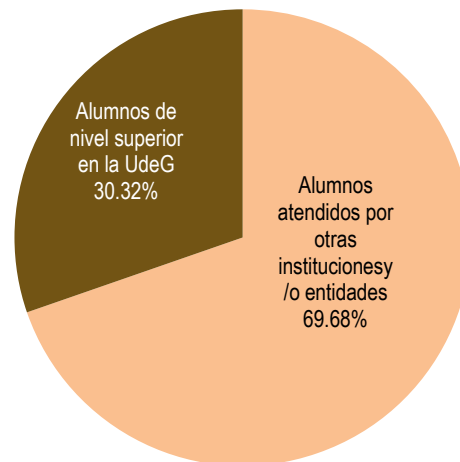
Cobertura de la demanda natural de nivel superior en Jalisco, 2011-2012



Total de jóvenes de 18 a 23 años de edad en Jalisco
788,882

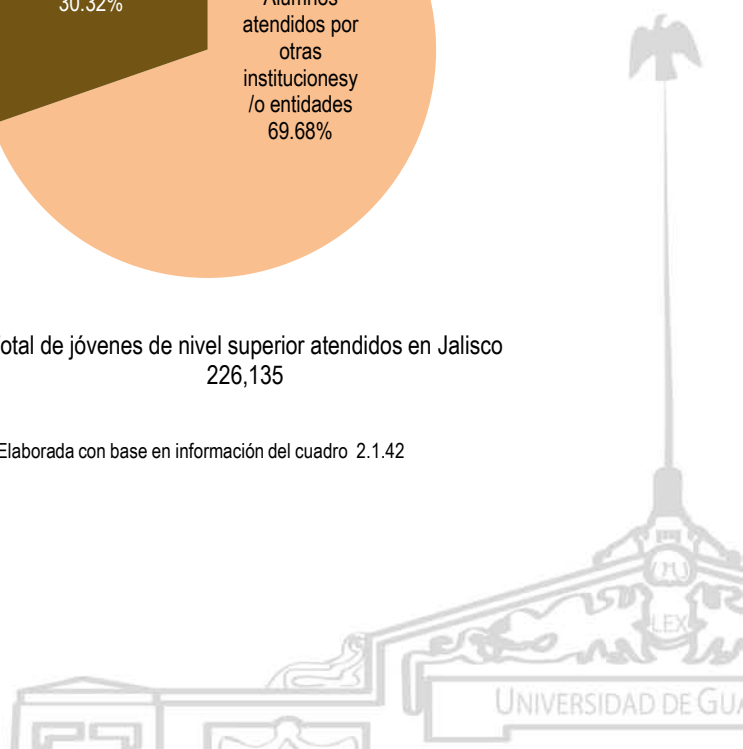
FUENTE: Elaborada con base en información del cuadro 2.1.42

Atención de la demanda natural de nivel superior en Jalisco, 2011-2012



Total de jóvenes de nivel superior atendidos en Jalisco
226,135

FUENTE: Elaborada con base en información del cuadro 2.1.42



FORMACIÓN Y DOCENCIA

Alumnos

Absorción de egresados de secundaria en Jalisco por la UdeG, ciclo 2011-2012	Cuadro 2.1.43
Egresados de secundaria en Jalisco	104,573
Admitidos en bachillerato general, bachillerato técnico y profesional medio en la UdeG	44,288
Porcentaje de absorción	42.35

FUENTES: Elaborado por la COPLADI con base en la información del Reporte de Indicadores Educativos de la SEP (egresados) y de la Coordinación de Control Escolar de la UdeG (admitidos).

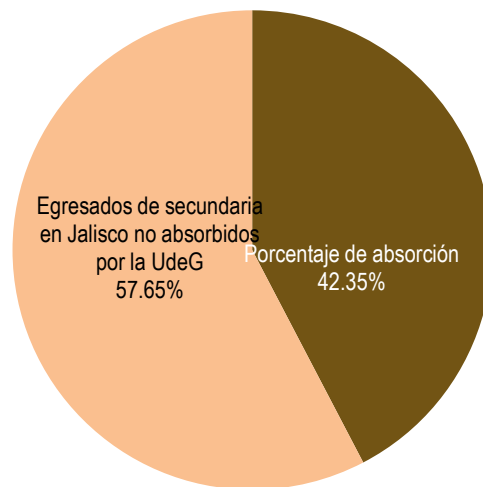
NOTAS: La cifra de egresados de secundaria en Jalisco corresponde al ciclo anterior (2010-2011), cuantifica a los potenciales demandantes de educación media superior para el ciclo 2011-2012.

El bachillerato general de la UdeG incluye a los admitidos en sus diferentes modalidades: por competencias, por áreas interdisciplinarias y a distancia.

FECHAS DE CORTE: Egresados, junio de 2010; admitidos, septiembre de 2011 (calendario B) y febrero de 2012 (calendario A).


Proporción de egresados de secundaria en Jalisco absorbidos por la UdeG, ciclo 2011-2012

Gráfica 2.1.43a



Egresados de secundaria en Jalisco
104,573

FUENTE: Elaborada por la COPLADI con base en información del cuadro 2.1.43.



FORMACIÓN Y DOCENCIA

Alumnos

Absorción de egresados de bachillerato general y bachillerato técnico en Jalisco por la UdeG, ciclo 2011-2012

Cuadro 2.1.44

Egresados de bachillerato general y bachillerato técnico en Jalisco	53,831
Admitidos en licenciatura y técnico superior universitario en la UdeG	28,966
Porcentaje de absorción	53.81

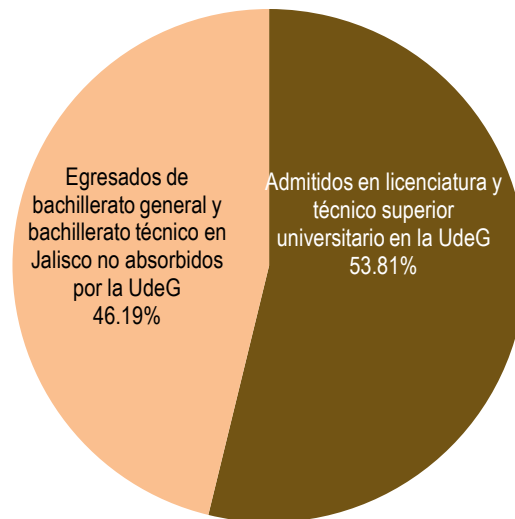
FUENTES: Elaborado por la COPLADI con base en la información del Reporte de Indicadores Educativos de la SEP (egresados) y de la Coordinación de Control Escolar de la UdeG (admitidos).

NOTA: La cifra de egresados de bachillerato general y bachillerato técnico en Jalisco corresponde al ciclo anterior (2010-2011), cuantifica a los potenciales demandantes de educación media superior para el ciclo 2011-2012.

FECHAS DE CORTE: Egresados, junio de 2010; admitidos, septiembre de 2011 (calendario B) y febrero de 2012 (calendario A).


Proporción de egresados de bachillerato general y bachillerato técnico en Jalisco absorbidos por la UdeG, ciclo 2011-2012

Gráfica 2.1.44a



Egresados de bachillerato general y bachillerato técnico en Jalisco
53,831

FUENTE: Elaborada por la COPLADI con base en información del cuadro 2.1.44.



FORMACIÓN Y DOCENCIA

Alumnos

Flujo de admisión al nivel medio superior en la UdeG, calendarios 2011B y 2012A

Cuadro 2.1.45

Entidad universitaria	Concursantes		Admitidos	
	2011B	2012A	2011B	2012A
Red Universitaria	53,711	22,618	28,925	15,363
Bachillerato general ^a y Bachillerato técnico	50,797	21,730	27,009	14,781
SEMS	50,687	21,514	26,916	14,588
Escuelas metropolitanas	31,085	17,254	12,065	10,911
Escuelas regionales	19,602	4,260	14,851	3,677
SUV ^b	110	216	93	193
Profesional medio	2,914	888	1,916	582
SEMS-Escuelas metropolitanas	1,767	110	1,210	110
CUAAD	211	0	211	0
CUCS	445	544	249	352
SEMS-Escuelas regionales	396	157	206	80
CUSUR	95	77	40	40

FUENTES: Coordinación de Control Escolar.


NOTAS: ^aBachillerato general a distancia.

^bIncluye al bachillerato general y al bachillerato general por competencias.

Los concursantes son aquellos que, habiendo iniciado un trámite de admisión, cumplen con todos los requisitos para concursar por un lugar de primer ingreso.

Los admitidos son aquellos concursantes que, al terminar el proceso de selección de primer ingreso, están sobre el puntaje mínimo del examen de admisión hay cupo disponible para su ingreso.

FECHAS DE CORTE: Agosto de 2011 (calendario B) y febrero de 2012 (calendario A).

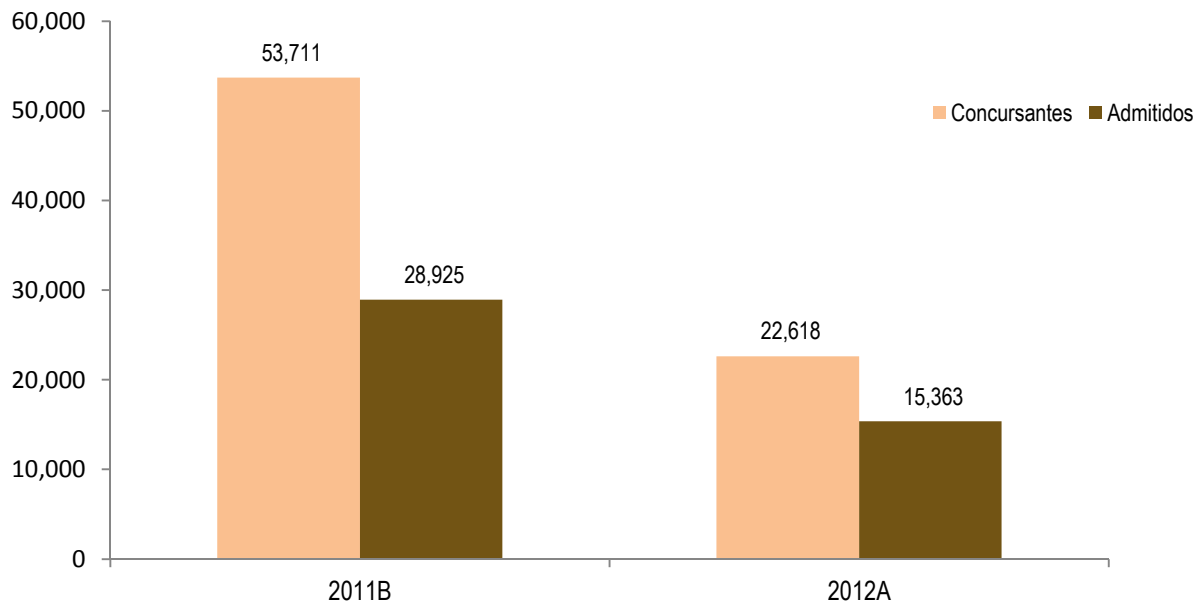


FORMACIÓN Y DOCENCIA


Alumnos

Flujo de admisión al nivel medio superior en la UdeG,
calendarios 2011B y 2012A

Gráfica 2.1.45a



FUENTE: Elaborada por la COPLADI con base en la información del cuadro 2.1.45



FORMACIÓN Y DOCENCIA

Alumnos


Flujo de admisión a pregrado en la UdeG, calendarios 2011B y 2012A

Cuadro 2.1.46

Entidad universitaria	Concursantes		Admitidos	
	2011B	2012A	2011B	2012A
Total pregrado	38,688	31,166	14,586	14,380
TSU	598	525	319	255
CU metropolitanos	433	493	198	223
CUCS	433	493	198	223
CU regionales	165	32	121	32
CUCOSTASUR	82	32	55	32
CUSUR	83	0	66	0
Licenciatura	37,372	29,791	13,660	13,433
CU metropolitanos	26,462	22,909	7,847	8,644
CUAAD	2,898	2,281	804	728
CUCBA	1,143	1,023	534	581
CUCEA	5,300	4,375	2,200	2,167
CUCEI	4,764	3,902	1,713	1,770
CUCS	8,440	7,210	1,341	1,456
CUCSH	3,917	3,439	1,255	1,263
CUTONALÁ	0	679	0	679
CU regionales	10,192	6,032	5,206	4,097
CUALTOS	2,169	402	561	238
CUCIÉNEGA	1,377	908	985	809
CUCOSTA	1,593	1,067	869	711
CUCOSTASUR	794	499	548	424
CULAGOS	569	346	469	325
CUNORTE	556	252	502	228
CUSUR	1,983	1,638	692	774
CUVALLES	1,151	920	580	588
SUV	718	850	607	692

FUENTE: Coordinación de Control Escolar.

FECHAS DE CORTE: Agosto de 2011 (calendario B) y febrero de 2012 (calendario A).



FORMACIÓN Y DOCENCIA

Alumnos

Evolución de concursantes y admitidos a educación media superior en la UdeG,
calendarios 2001A-2006B

Cuadro 2.1.47a


Año / Calendario escolar			Nivel educativo / Entidad universitaria													
			NMS en la UdeG	BG y BT	Esc. Metr. SEMS	Esc. Reg. SEMS	Bachillerato a distancia	Total de PME	Esc. Metr.	PME en SEMS	CUAAD	CUCS	Esc. Reg.	PME en SEMS	CUNORTE	CUSUR
2001	Cal. A	Con.	15,337	14,936	10,530	4,406	-	401	369	316	4	49	32	32	-	-
		Adm.	13,057	12,691	8,894	3,797	-	366	336	283	4	49	30	30	-	-
	Cal. B	Con.	39,626	36,961	23,557	13,404	-	2,665	2,381	2,089	200	92	284	284	-	-
		Adm.	24,200	22,413	11,282	11,131	-	1,787	1,768	1,482	198	88	19	19	-	-
2002	Cal. A	Con.	15,966	15,632	11,307	4,325	-	334	326	257	14	55	8	8	-	-
		Adm.	13,551	13,217	9,001	4,216	-	334	326	257	14	55	8	8	-	-
	Cal. B	Con.	37,752	36,031	22,131	13,900	-	1,721	1,590	1,262	242	86	131	115	-	16
		Adm.	23,844	22,393	10,512	11,881	-	1,451	1,320	993	241	86	131	115	-	16
2003	Cal. A	Con.	14,659	14,307	10,244	4,063	-	352	322	237	15	70	30	23	-	7
		Adm.	12,362	12,017	8,145	3,872	-	345	322	237	15	70	23	23	-	0
	Cal. B	Con.	40,520	38,853	23,894	14,959	-	1,667	1,563	1,138	327	98	104	84	-	20
		Adm.	24,236	22,749	10,394	12,355	-	1,487	1,383	982	303	98	104	84	-	20
2004	Cal. A	Con.	16,843	16,417	12,039	4,378	-	426	410	234	21	155	16	16	-	0
		Adm.	13,638	13,268	9,221	4,047	-	370	354	234	21	99	16	16	-	0
	Cal. B	Con.	43,283	42,712	27,228	15,484	-	571	543	0	331	212	28	0	-	28
		Adm.	23,636	23,221	11,364	11,857	-	415	387	0	288	99	28	0	-	28
2005	Cal. A	Con.	13,977	13,977	9,806	4,171	-	0	0	0	0	0	0	0	-	0
		Adm.	12,723	12,723	8,847	3,876	-	0	0	0	0	0	0	0	-	0
	Cal. B	Con.	42,620	40,821	25,779	15,042	-	1,799	1,476	1,011	283	182	323	234	52	37
		Adm.	23,679	22,184	10,726	11,458	-	1,495	1,253	913	240	100	242	165	40	37
2006	Cal. A	Con.	17,614	17,425	13,563	3,862	-	189	92	5	0	87	97	85	12	0
		Adm.	12,414	12,231	8,860	3,371	-	183	90	5	0	85	93	81	12	0
	Cal. B	Con.	45,613	43,639	27,810	15,829	-	1,974	1,691	1,252	297	142	283	265	0	18
		Adm.	26,719	25,108	12,680	12,428	-	1,611	1,403	1,053	250	100	208	190	0	18

658

FUENTES: 2001A-2006BA, Dr. Marco Antonio Cortés Guardado, Rector General Sustituto, *Estadística institucional. Tercer Informe de actividades, 2010-2011*. Universidad de Guadalajara, 2011, p. 654.

NOTA: Con. = Concursantes. Adm. = Admitidos. BG = Bachillerato general. BT = Bachillerato técnico. PME = Profesional medio.

FECHA DE CORTES: Agosto (calendario B) y febrero (calendario A) del año respectivo.



FORMACIÓN Y DOCENCIA

Alumnos

Evolución de concursantes y admitidos a educación media superior en la UdeG,
calendarios 2007A-2012A

Cuadro 2.1.47b

Año / Calendario escolar		Nivel educativo / Entidad universitaria														
		NMS en la UdeG	BG y BT	Esc. Metr. SEMS	Esc. Reg. SEMS	Bachillerato a distancia	Total de PME	Esc. Metr.	PME en SEMS	CUAAD	CUCS	Esc. Reg.	PME en SEMS	CUNORTE	CUSUR	
2007	Cal. A	Con.	16,421	16,150	13,111	3,039	-	271	200	64	0	136	71	71	0	0
		Adm.	12,981	12,726	9,898	2,828	-	255	184	64	0	120	71	71	0	0
	Cal. B	Con.	49,996	47,794	30,633	17,142	19	2,202	1,764	1,326	251	187	438	416	0	22
		Adm.	27,782	26,137	13,268	12,850	19	1,645	1,395	1,025	250	120	250	228	0	22
2008	Cal. A	Con.	19,682	19,375	15,665	3,633	77	307	175	85	0	90	132	132	0	0
		Adm.	13,596	13,393	10,030	3,291	72	203	117	27	0	90	86	86	0	0
	Cal. B	Con.	46,832	44,474	27,293	16,927	254	2,358	1,961	1,407	274	280	397	281	0	116
		Adm.	27,499	25,503	11,869	13,380	254	1,996	1,703	1,199	274	230	293	178	0	115
2009	Cal. A	Con.	20,906	20,276	14,964	5,133	179	630	516	219	0	297	114	114	0	0
		Adm.	15,971	15,646	10,838	4,663	145	325	238	22	0	216	87	87	0	0
	Cal. B	Con.	48,465	43,385	25,791	17,472	122	5,080	2,982	2,461	249	272	2,098	2,052	0	46
		Adm.	27,300	24,293	10,842	13,338	113	3,007	1,700	1,242	249	209	1,307	1,267	0	40
2010	Cal. A	Con.	21,239	19,356	15,151	4,074	131	1,883	1,704	1,232	0	472	179	179	0	0
		Adm.	15,044	13,779	10,166	3,496	117	1,265	1,195	890	0	305	70	70	0	0
	Cal. B	Con.	50,512	47,594	29,494	17,962	138	2,918	2,481	1,746	261	474	437	340	0	97
		Adm.	28,014	26,069	12,034	13,917	118	1,945	1,708	1,210	261	237	237	197	0	40
2011	Cal. A	Con.	20,354	19,880	15,879	3,866	135	474	428	0	0	428	46	0	0	46
		Adm.	14,598	14,295	10,660	3,515	120	303	263	0	0	263	40	0	0	40
	Cal. B	Con.	53,711	50,797	31,085	19,602	110	2,914	2,423	1,767	211	445	491	396	0	95
		Adm.	28,925	27,009	12,065	14,851	93	1,916	1,670	1,210	211	249	246	206	0	40
2012	Cal. A	Con.	22,618	21,730	17,254	4,260	216	888	654	110	0	544	234	157	0	77
		Adm.	15,363	14,781	10,911	3,677	193	582	462	110	0	352	120	80	0	40

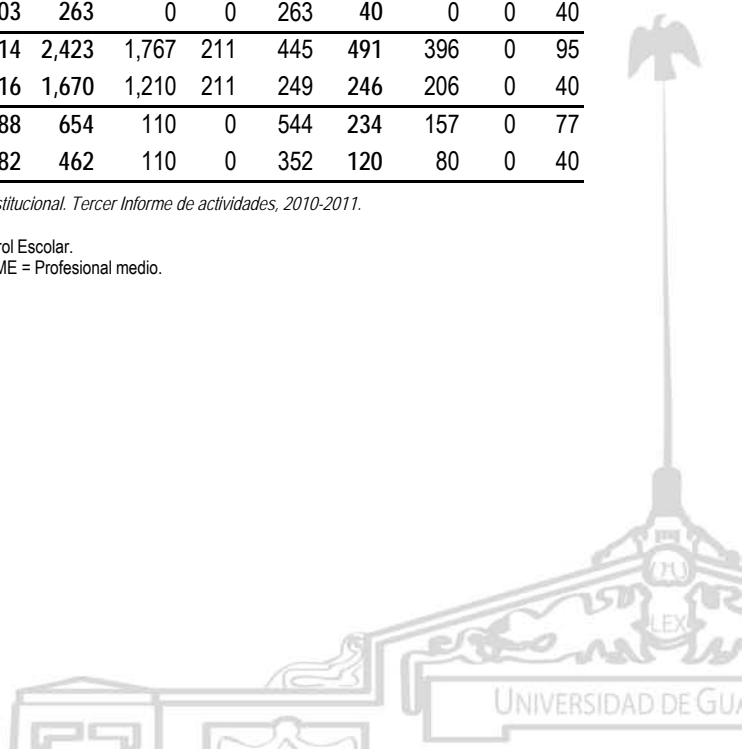
659

FUENTES: 2007A-2011A, Dr. Marco Antonio Cortés Guardado, Rector General Sustituto, *Estadística institucional. Tercer Informe de actividades, 2010-2011*. Universidad de Guadalajara, 2011, p. 655.

2011B y 2012A, elaborado por la COPLADI con base en información de la Coordinación de Control Escolar.

NOTA: Con. = Concursantes. Adm. = Admitidos. BG = Bachillerato general. BT = Bachillerato técnico. PME = Profesional medio.

FECHA DE CORTES: Agosto (calendario B) y febrero (calendario A) del año respectivo.



FORMACIÓN Y DOCENCIA

Alumnos

Evolución de concursantes y admitidos a técnico superior universitario en la UdeG, calendarios 2001A-2006B


Cuadro 2.1.48a

Año / Calendario escolar	Nivel educativo / Entidad universitaria														
	Total TSU	CU metropolitanos	CUCBA	CUCEA	CUCEI	CUCS	CU regionales	CUALTOS	CUCIÉNEGA	CUCOSTA	CUCOSTASUR	CULAGOS	CUNORTE	CUSUR	
2001	Cal. Con.	539	254	-	-	173	81	285	40	48	-	48	-	40	109
	A Adm.	471	215	-	-	137	78	256	40	48	-	48	-	40	80
	Cal. Con.	959	526	-	-	275	251	433	43	96	-	52	-	61	181
	B Adm.	696	325	-	-	157	168	371	43	91	-	51	-	61	125
2002	Cal. Con.	487	182	8	2	79	93	305	-	27	-	93	-	33	152
	A Adm.	419	168	8	2	78	80	251	-	26	-	92	-	33	100
	Cal. Con.	617	264	5	41	98	120	353	28	17	3	44	-	55	206
	B Adm.	450	206	5	30	91	80	244	25	15	3	44	-	55	102
2003	Cal. Con.	373	129	0	0	0	129	244	0	12	0	75	-	33	124
	A Adm.	284	75	0	0	0	75	209	0	12	0	75	-	33	89
	Cal. Con.	606	264	5	34	82	143	342	0	29	2	67	24	50	170
	B Adm.	406	199	5	32	82	80	207	24	2	2	105	0	24	50
2004	Cal. Con.	633	368	0	60	116	192	265	0	18	0	104	0	18	125
	A Adm.	474	242	0	49	113	80	232	0	18	0	100	0	17	97
	Cal. Con.	786	456	2	60	144	250	330	0	10	5	94	0	31	190
	B Adm.	471	250	2	49	119	80	221	0	10	5	50	0	31	125
2005	Cal. Con.	583	362	5	40	127	190	221	0	0	0	91	0	17	113
	A Adm.	477	267	5	40	122	100	210	0	0	0	87	0	17	106
	Cal. Con.	595	356	1	57	131	167	239	0	13	3	94	0	12	117
	B Adm.	477	267	5	40	122	100	210	0	0	0	87	0	17	106
2006	Cal. Con.	415	293	0	49	76	168	122	0	1	1	66	0	0	54
	A Adm.	337	216	0	44	76	96	121	0	0	1	66	0	0	54
	Cal. Con.	431	256	0	67	0	189	175	0	17	0	75	0	0	83
	B Adm.	299	149	0	49	0	100	150	0	17	0	50	0	0	83

FUENTES: 2001A-2006B, Dr. Marco Antonio Cortés Guardado, Rector General Sustituto, *Estadística institucional. Tercer Informe de actividades, 2010-2011*, Universidad de Guadalajara, 2011, p. 656.

NOTA: Con. = Concursantes. Adm. = Admitidos.

FECHAS DE CORTE: Agosto (calendario B) y febrero (calendario A) del año respectivo.



FORMACIÓN Y DOCENCIA

Alumnos

Evolución de concursantes y admitidos a técnico superior universitario en la UdeG, calendarios 2007A-2012A

Cuadro 2.1.48b


Año / Calendario escolar	Nivel educativo / Entidad universitaria															
	Total TSU	CU metropolitanos	CUCBA	CUCEA	CUCEI	CUCS	CU regionales	CUALTOS	CUCIÉNEGA	CUCOSTA	CUCOSTASUR	CULAGOS	CUNORTE	CUSUR		
2007	Cal.	Con.	324	195	0	0	0	195	129	0	0	0	54	0	0	75
	A	Adm.	223	94	0	0	0	94	129	0	0	0	54	0	0	75
	Cal.	Con.	384	196	0	0	0	196	188	0	19	0	66	0	0	103
	B	Adm.	270	105	0	0	0	105	165	0	19	0	50	0	0	96
2008	Cal.	Con.	431	299	0	0	0	299	132	0	0	0	51	0	0	81
	A	Adm.	266	134	0	0	0	134	132	0	0	0	51	0	0	81
	Cal.	Con.	503	333	0	0	0	333	170	0	2	0	91	0	0	77
	B	Adm.	251	144	0	0	0	144	107	0	0	0	40	0	0	67
2009	Cal.	Con.	495	374	0	0	0	374	121	0	0	0	65	0	0	56
	A	Adm.	262	154	0	0	0	154	108	0	0	0	52	0	0	56
	Cal.	Con.	361	190	0	0	0	190	171	0	0	104	0	0	0	67
	B	Adm.	204	91	0	0	0	91	113	0	0	50	0	0	0	63
2010	Cal.	Con.	554	451	0	0	0	451	103	0	0	51	0	0	0	52
	A	Adm.	292	190	0	0	0	190	102	0	0	50	0	0	0	52
	Cal.	Con.	559	426	0	0	0	426	133	0	0	0	72	0	0	61
	B	Adm.	296	190	0	0	0	190	106	0	0	0	45	0	0	61
2011	Cal.	Con.	551	425	0	0	0	425	126	0	0	0	56	0	0	70
	A	Adm.	306	198	0	0	0	198	108	0	0	0	45	0	0	63
	Cal.	Con.	598	433	0	0	0	433	165	0	0	0	82	0	0	83
	B	Adm.	319	198	0	0	0	198	121	0	0	0	55	0	0	66
2012	Cal.	Con.	525	493	0	0	0	493	32	0	0	0	32	0	0	0
	A	Adm.	255	223	0	0	0	223	32	0	0	0	32	0	0	0

FUENTES: 2007A-2010A, Dr. Marco Antonio Cortés Guardado, Rector General Sustituto, *Estadística institucional. Tercer Informe de actividades, 2010-2011*, Universidad de Guadalajara, 2011, pp. 656-657. 2011B y 2012A, elaborado por la COPLADI con base en información de la Coordinación de Control Escolar.

Con. = Concursantes. Adm. = Admitidos.

NOTA: Agosto (calendario B) y febrero (calendario A) del año respectivo.

FECHAS DE CORTE:



FORMACIÓN Y DOCENCIA

Alumnos

Evolución de concursantes y admitidos a licenciatura en la UdeG, calendarios 2001A-2006B


Cuadro 2.1.49a

Año / Calendario escolar	Nivel educativo / Entidad universitaria																			
	Total licenciatura	CU metropolitanos	CUAAD	CUCBA	CUCEA	CUCEI	CUCS	CUCSH	CUTONALÁ	CU regionales	CUALTOS	CUCIÉNEGA	CUCOSTA	CUCOSTASUR	CULAGOS	CUNORTE	CUSUR	CUVALLES	SUV	
2001	Cal. A	Con.	17,979	14,857	1,399	382	3,580	3,319	4,017	2,160	3,122	780	626	378	326	-	23	749	240	-
	Adm.	8,685	6,222	589	299	1,821	1,809	811	893	2,463	625	592	378	267	-	23	355	223	-	
2002	Cal. B	Con.	27,178	21,670	2,167	552	5,516	4,670	5,507	3,258	5,508	987	1,024	1,062	547	-	148	1,322	418	-
	Adm.	10,729	6,822	751	371	1,860	1,895	842	1,103	3,907	800	854	1,053	371	-	148	401	280	-	
2003	Cal. A	Con.	19,761	16,320	1,601	428	4,305	3,446	4,259	2,281	3,441	807	510	376	342	-	50	1,028	328	-
	Adm.	8,265	6,100	577	296	1,825	1,710	840	852	2,165	461	500	349	263	-	50	325	217	-	
2004	Cal. B	Con.	28,517	22,474	2,331	638	6,069	4,523	5,669	3,244	6,043	1,227	1,069	1,205	600	-	147	1,379	416	-
	Adm.	9,983	6,515	705	355	1,804	1,794	820	1,037	3,468	511	761	1,163	333	-	145	330	225	-	
2005	Cal. A	Con.	20,492	17,598	1,818	505	4,732	3,309	4,796	2,438	2,894	105	623	412	334	-	44	1,041	335	-
	Adm.	8,090	6,205	624	326	1,835	1,719	810	891	1,885	86	587	357	261	-	44	325	225	-	
2006	Cal. B	Con.	30,555	24,013	2,419	694	6,472	4,685	6,369	3,374	6,542	954	1,014	1,263	657	524	215	1,479	436	-
	Adm.	10,063	6,402	713	390	1,822	1,591	820	1,066	3,661	264	770	1,151	350	317	215	324	270	-	
2007	Cal. A	Con.	25,397	21,539	2,143	608	5,511	4,137	5,809	3,331	3,858	-	769	589	361	425	180	1,190	344	-
	Adm.	8,741	6,232	684	352	1,835	1,583	820	958	2,509	-	677	519	251	295	180	325	262	-	
2008	Cal. B	Con.	32,476	25,844	2,575	752	6,497	4,998	7,231	3,791	6,632	1,164	1,176	1,208	530	448	153	1,502	451	-
	Adm.	10,136	6,669	749	388	1,850	1,631	930	1,121	3,467	465	746	757	338	313	153	380	315	-	
2009	Cal. A	Con.	24,666	20,570	1,961	604	5,166	4,071	5,766	3,002	4,096	407	807	648	472	260	118	1,133	251	-
	Adm.	8,974	6,342	574	375	1,850	1,587	988	968	2,632	225	768	610	263	158	101	303	204	-	
2010	Cal. B	Con.	30,577	23,635	2,755	733	5,888	4,540	6,378	3,341	6,574	1,189	1,221	1,169	545	480	158	1,352	460	368
	Adm.	10,390	6,595	704	413	1,850	1,632	890	1,106	3,495	376	747	733	335	351	138	500	315	300	
2011	Cal. A	Con.	19,600	16,123	1,699	494	4,118	2,972	4,586	2,254	3,355	317	714	550	303	211	125	866	269	122
	Adm.	8,869	6,215	610	350	1,830	1,581	890	954	2,554	200	553	528	245	209	125	465	229	100	
2012	Cal. B	Con.	29,854	22,816	2,585	733	5,586	4,298	6,352	3,262	6,817	1,473	1,103	1,019	539	390	252	1,540	501	221
	Adm.	10,758	6,526	682	400	1,860	1,598	895	1,091	4,036	640	655	713	372	324	229	626	477	196	

FUENTES: 2001A-2006B, Dr. Marco Antonio Cortés Guardado, Rector General Sustituto, *Estadística Institucional. Tercer Informe de actividades, 2010-2011*, Universidad de Guadalajara, 2011, p. 658.

NOTA: Con. = Concursantes. Adm. = Admitidos.

FECHAS DE CORTE: Agosto (calendario B) y febrero (calendario A) del año respectivo.



FORMACIÓN Y DOCENCIA

Alumnos

Evolución de concursantes y admitidos a licenciatura en la UdeG, calendarios 2007A-2012A

Cuadro 2.1.49b


Año / Calendario escolar		Nivel educativo / Entidad universitaria																		
		Total licenciatura	CU metropolitanos	CUAAD	CUCBA	CUCEA	CUCEI	CUCS	CUCSH	CU regionales	CUALTOS	CUCIÉNEGA	CUCOSTA	CUCOSTASUR	CULAGOS	CUNORTE	CUSUR	CUVALLES	SUV	
2007	Cal. A	Con.	22,792	18,284	2,045	607	4,436	3,223	5,262	2,711	4,145	74	839	862	470	294	155	1,094	357	363
	Adm.	9,618	6,401	657	382	1,880	1,595	893	994	2,854	74	617	625	323	245	155	535	280	363	
2008	Cal. B	Con.	31,524	23,622	2,708	717	5,714	4,314	6,984	3,185	7,423	1,521	1,243	1,286	625	419	296	1,534	499	479
	Adm.	11,282	6,708	679	437	1,980	1,580	930	1,102	4,095	466	760	795	420	356	279	532	487	479	
2009	Cal. A ^a	Con.	26,372	21,012	2,447	680	4,876	3,761	5,980	3,268	4,637	1	976	961	441	332	186	1,340	400	723
	Adm.	10,312	6,550	664	403	1,981	1,545	930	1,027	3,066	1	756	667	327	320	169	559	267	696	
2010	Cal. B	Con.	35,932	25,913	3,157	887	6,310	5,005	6,870	3,684	8,941	1,811	1,552	1,186	752	511	369	1,994	766	1,078
	Adm.	13,317	7,182	719	482	2,081	1,595	1,126	1,179	5,072	713	898	815	461	426	323	774	662	1,063	
2011	Cal. A	Con.	27,743	21,774	2,555	709	5,137	3,876	6,361	3,136	5,062	-	1,051	907	508	326	180	1,490	600	907
	Adm.	11,409	7,275	779	442	2,167	1,575	1,184	1,128	3,375	-	735	675	355	317	166	660	467	759	
2012	Cal. B	Con.	35,765	24,955	3,122	974	5,953	4,806	6,309	3,791	9,965	1,859	1,376	1,153	1,869	540	421	1,869	878	845
	Adm.	12,979	7,380	776	466	2,062	1,596	1,296	1,184	4,926	625	853	846	549	450	335	634	634	673	
2013	Cal. A	Con.	28,342	22,322	2,600	910	5,022	3,685	6,657	3,448	5,278	-	1,042	1,057	510	265	241	1,500	663	742
	Adm.	11,630	7,565	787	519	2,201	1,682	1,246	1,130	3,448	-	734	687	388	231	211	708	489	617	
2014	Cal. B	Con.	37,262	26,651	3,157	1,080	5,633	4,889	8,127	3,765	9,861	2,105	1,403	1,573	787	482	348	2,026	1,137	750
	Adm.	13,461	7,711	760	528	2,185	1,685	1,285	1,268	5,106	628	857	867	475	427	314	692	846	644	
2015	Cal. A	Con.	28,154	22,042	2,341	974	4,662	3,784	6,814	3,467	5,531	-	912	971	616	309	260	1,569	894	581
	Adm.	12,047	7,754	722	530	2,200	1,658	1,460	1,184	3,795	-	732	727	450	284	242	702	658	498	
2016	Cal. B	Con.	37,372	26,462	2,898	1,143	5,300	4,764	8,440	3,917	10,192	2,169	1,377	1,593	794	569	556	1,983	1,151	718
	Adm.	13,660	7,847	804	534	2,200	1,713	1,341	1,255	5,206	561	985	869	548	469	502	692	580	607	
2017	Cal. A	Con.	29,791	22,909	2,281	1,023	4,375	3,902	7,210	3,439	679	6,032	402	908	1,067	499	346	252	1,638	850
	Adm.	13,433	8,644	728	581	2,167	1,770	1,456	1,263	679	4,097	238	809	711	424	325	228	774	588	692

FUENTES: 2007A-2012A, Dr. Marco Antonio Cortés Guardado, Rector General Sustituto, *Estadística institucional. Tercer Informe de actividades, 2010-2011*, Universidad de Guadalajara, 2011, pp. 658-659.
2011B y 2012A, elaborado por la COPLADI con base en información de la Coordinación de Control Escolar.

NOTA: Con. = Concursantes. Adm. = Admitidos.

^aDebido a una revisión de los datos las cifras de los siguientes calendarios cambiaron respecto a los históricos anteriores: 2008 A y B; y 2009 A.

FECHAS DE CORTE: Agosto (calendario B) y febrero (calendario A) del año respectivo.



FORMACIÓN Y DOCENCIA

Alumnos

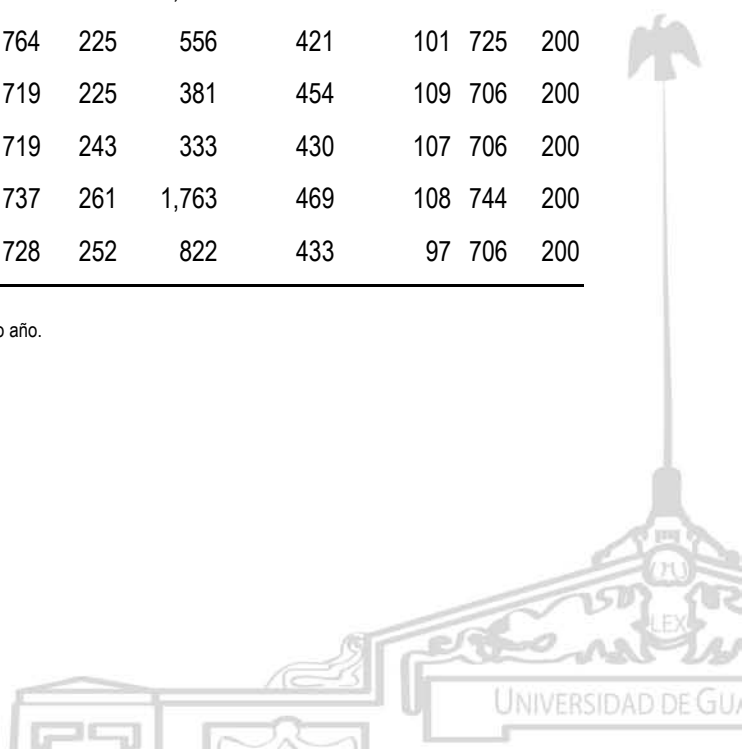
Resultados de la aplicación de la Prueba de Aptitud Académica en CU, razonamiento verbal, calendarios 2011B y 2012A

Cuadro 2.1.50

Entidad universitaria	Razonamiento verbal									
	Total de exámenes	2011B				2012A				
		Promedio	Desviación estándar	Máximo	Mínimo	Total de exámenes	Promedio	Desviación estándar	Máximo	Mínimo
Centros universitarios	44,358	535		781	216	32,501	507		781	200
CU metropolitanos	32,997	535		781	216	26,005	510		781	200
CUAAD	4,518	545	89	781	243	3,454	530	97	762	200
CUCBA	1,298	513	93	781	270	1,118	490	99	725	200
CUCEA	6,373	525	89	764	234	5,038	498	95	762	200
CUCEI	5,658	542	89	772	216	4,290	524	97	781	200
CUCS	10,490	550	95	781	252	7,646	520	107	781	200
CUCSH	4,660	533	96	781	243	3,721	505	104	762	200
CUTONALÁ	-	-	-	-	-	738	503	95	772	261
CU regionales	11,361	483		764	225	6,496	451		762	200
CUALTOS	2,475	518	93	764	261	413	466	89	706	234
CUCIÉNEGA	1,512	477	87	728	234	997	453	101	678	200
CUCOSTA	1,858	493	95	764	243	1,231	480	109	762	200
CUCOSTASUR	2,318	491	92	764	225	556	421	101	725	200
CULAGOS	621	492	96	719	225	381	454	109	706	200
CUNORTE	560	459	94	719	243	333	430	107	706	200
CUSUR	923	469	89	737	261	1,763	469	108	744	200
CUVALLES	1,094	464	87	728	252	822	433	97	706	200

FUENTE: Coordinación de Control Escolar.

FECHAS DE CORTE: Mayo (calendario B) y noviembre (calendario A) Cada uno en su respectivo año.



FORMACIÓN Y DOCENCIA

Alumnos

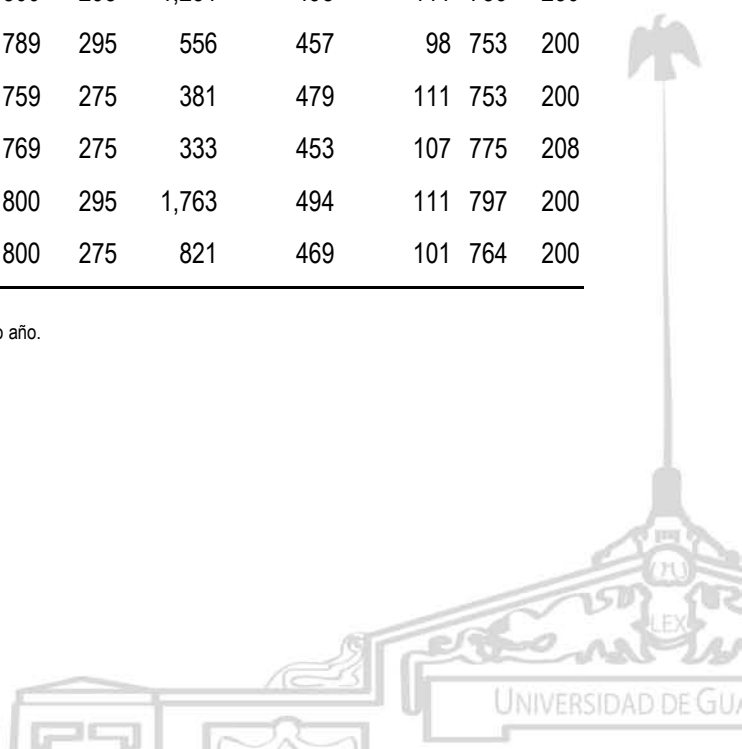
Resultados de la aplicación de la Prueba de Aptitud Académica en CU, razonamiento matemático, calendarios 2011B y 2012A

Cuadro 2.1.51

Entidad universitaria	Razonamiento matemático									
	Total de exámenes	2011B				2012A				
		Promedio	Desviación estándar	Máximo	Mínimo	Total de exámenes	Promedio	Desviación estándar	Máximo	Mínimo
Centros universitarios	44,356	541		800	266	32,499	510		798	200
CU metropolitanos	32,995	541		800	266	26,004	524		798	200
CUAAD	4,517	546	96	798	275	3,454	539	107	797	219
CUCBA	1,297	517	90	779	305	1,118	503	100	786	208
CUCEA	6,373	534	92	800	295	5,037	522	100	797	200
CUCEI	5,658	577	101	800	295	4,289	565	107	797	200
CUCS	10,490	557	107	800	275	7,647	544	121	786	200
CUCSH	4,660	512	95	800	266	3,721	496	106	797	200
CUTONALÁ	-	-	-	-	-	738	497	93	798	285
CU regionales	11,361	502		800	275	6,495	479		797	200
CUALTOS	2,475	546	98	800	275	413	504	88	742	286
CUCIÉNEGA	1,512	498	89	769	285	997	474	106	786	208
CUCOSTA	1,858	510	95	800	295	1,231	498	111	786	230
CUCOSTASUR	923	492	87	789	295	556	457	98	753	200
CULAGOS	621	498	95	759	275	381	479	111	753	200
CUNORTE	560	470	86	769	275	333	453	107	775	208
CUSUR	2,318	512	98	800	295	1,763	494	111	797	200
CUVALLES	1,094	489	89	800	275	821	469	101	764	200

FUENTE: Coordinación de Control Escolar.

FECHAS DE CORTE: Mayo (calendario B) y noviembre (calendario A). Cad uno en sus respectivo año.



FORMACIÓN Y DOCENCIA


Alumnos

Resultados de la aplicación de la Prueba de Aptitud Académica en CU, redacción indirecta, calendarios 2011B y 2012A

Cuadro 2.1.52

Entidad universitaria	Redacción Indirecta									
	Total de exámenes	2011B				2012A				
		Promedio	Desviación estándar	Máximo	Mínimo	Total de exámenes	Promedio	Desviación estándar	Máximo	Mínimo
Centros universitarios	44,349	534		793	232	32,495	509		800	200
CU metropolitanos	32,990	534		793	232	26,002	519		800	226
CUAAD	4,516	544	88	787	298	3,453	540	89	790	261
CUCBA	1,297	517	87	780	314	1,118	504	86	790	261
CUCEA	6,373	527	84	773	232	5,036	516	83	800	261
CUCEI	5,657	536	88	787	282	4,289	524	86	755	243
CUCS	10,488	550	92	793	282	7,647	536	94	800	226
CUCSH	4,659	530	91	793	249	3,721	515	88	790	261
CUTONALÁ	-	-	-	-	-	738	499	86	787	265
CU regionales	11,359	495		787	249	6,493	481		790	200
CUALTOS	2,475	524	87	787	282	413	501	76	720	261
CUCIÉNEGA	1,512	488	82	740	249	997	473	81	737	261
CUCOSTA	1,858	503	86	787	265	1,229	498	89	737	200
CUCOSTASUR	922	486	78	740	282	556	464	80	702	261
CULAGOS	620	496	82	773	249	381	477	88	702	226
CUNORTE	560	479	82	724	265	333	471	90	720	226
CUSUR	2,318	501	84	757	265	1,763	494	90	790	226
CUVALLES	1,094	483	79	740	249	821	472	83	737	226

FUENTES: Coordinación de Control Escolar.
FECHAS DE CORTE: Mayo (calendario B) y noviembre (calendario A).

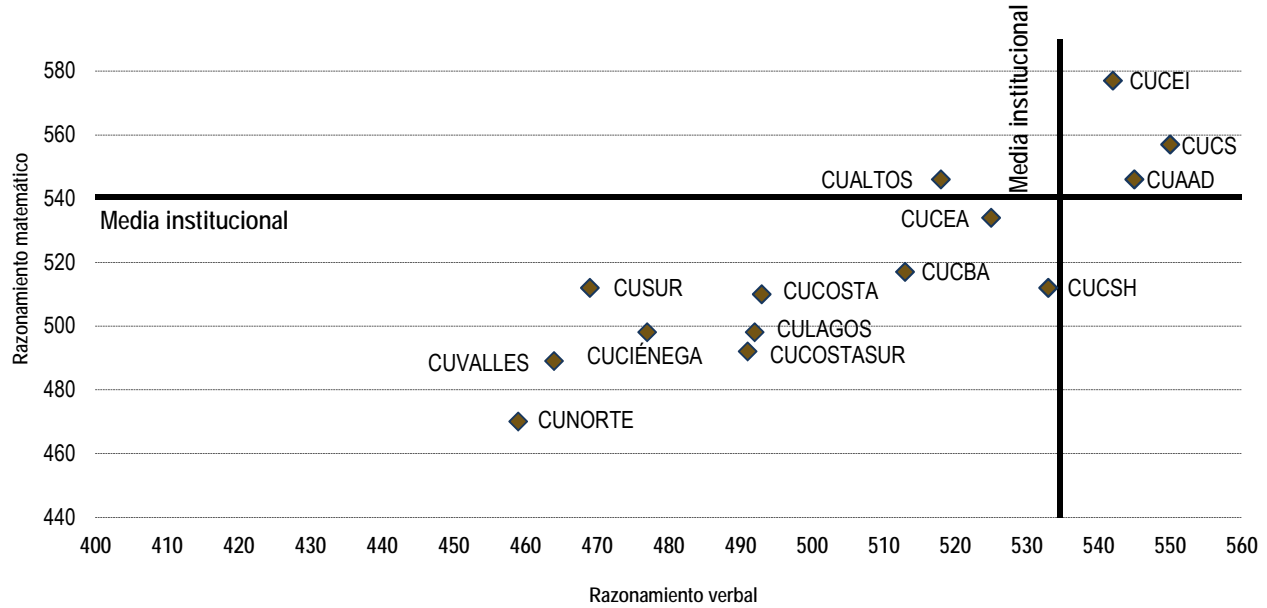


FORMACIÓN Y DOCENCIA

Alumnos

Resultados de la aplicación de la Prueba de Aptitud Académica. Promedios de admisión, razonamiento verbal y razonamiento matemático, calendario 2011B

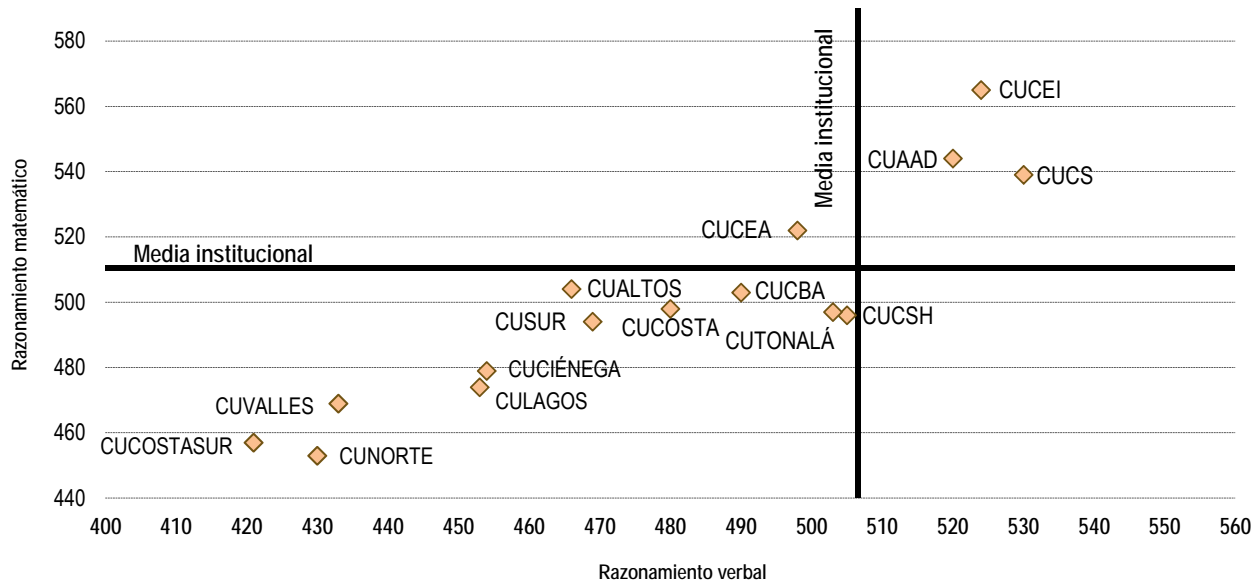
Gráfica 2.1.52a



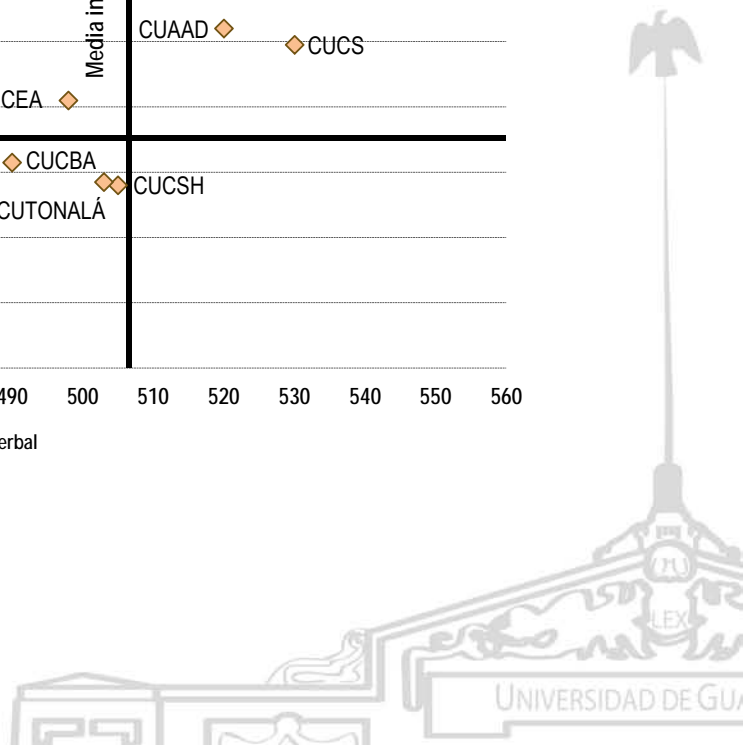
FUENTE: Elaborada por la COPLADI con base en la información de los cuadros 2.1.50 y 2.1.51.

Resultados de la aplicación de la Prueba de Aptitud Académica. Promedios de admisión, razonamiento verbal y razonamiento matemático, calendario 2012A

Gráfica 2.1.52b



FUENTE: Elaborada por la COPLADI con base en la información de los cuadros 2.1.50 y 2.1.51.



FORMACIÓN Y DOCENCIA

Alumnos

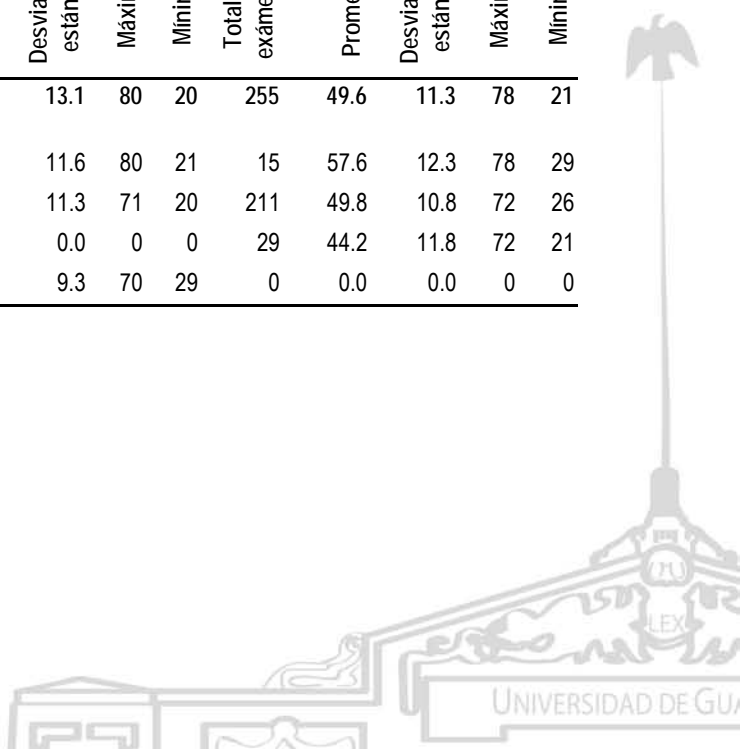
Resultados de la aplicación de la Prueba Piense II para ingresar al nivel medio superior en los CU, calendarios 2001A-2012A

Cuadro 2.1.53

Entidad universitaria	Habilidad cognoscitiva														
	2001A					2001B					2002A				
	Total de exámenes	Promedio	Desviación estándar	Máximo	Mínimo	Total de exámenes	Promedio	Desviación estándar	Máximo	Mínimo	Total de exámenes	Promedio	Desviación estándar	Máximo	Mínimo
Centros universitarios	94	43.9	11.7	71	20	498	51.1	13.4	78	20	128	41.5	10.1	68	21
CUAAD	13	44.5	14.7	65	20	327	55.6	12.6	78	20	29	45.1	10.0	65	27
CUCS	81	43.7	11.2	71	21	171	42.4	10.2	70	22	99	40.4	10.0	68	21

Entidad universitaria	Habilidad cognoscitiva														
	2002B					2003A					2003B				
	Total de exámenes	Promedio	Desviación estándar	Máximo	Mínimo	Total de exámenes	Promedio	Desviación estándar	Máximo	Mínimo	Total de exámenes	Promedio	Desviación estándar	Máximo	Mínimo
Centros universitarios	598	51.0	13.1	79	20	155	41.8	10.3	68	20	710	52.1	12.9	80	23
CUAAD	397	55.5	12.0	79	20	21	43.4	8.8	62	31	460	56.8	11.7	80	23
CUCS	183	42.4	10.0	69	20	123	42.1	10.5	68	20	228	43.5	10.4	71	23
CUSUR	18	40.3	14.7	68	23	11	35.5	8.4	49	25	22	44.2	11.8	69	28

Entidad universitaria	Habilidad cognoscitiva														
	2004A					2004B					2005A				
	Total de exámenes	Promedio	Desviación estándar	Máximo	Mínimo	Total de exámenes	Promedio	Desviación estándar	Máximo	Mínimo	Total de exámenes	Promedio	Desviación estándar	Máximo	Mínimo
Centros universitarios	223	46.6	10.0	72	27	845	51.5	13.1	80	20	255	49.6	11.3	78	21
CUAAD	31	54.6	11.4	72	32	500	56.8	11.6	80	21	15	57.6	12.3	78	29
CUCS	192	45.3	9.2	68	27	313	44.0	11.3	71	20	211	49.8	10.8	72	26
CUNORTE	0	0.0	0.0	0	0	0	0.0	0.0	0	0	29	44.2	11.8	72	21
CUSUR	0	0.0	0.0	0	0	32	41.4	9.3	70	29	0	0.0	0.0	0	0



FORMACIÓN Y DOCENCIA

Alumnos

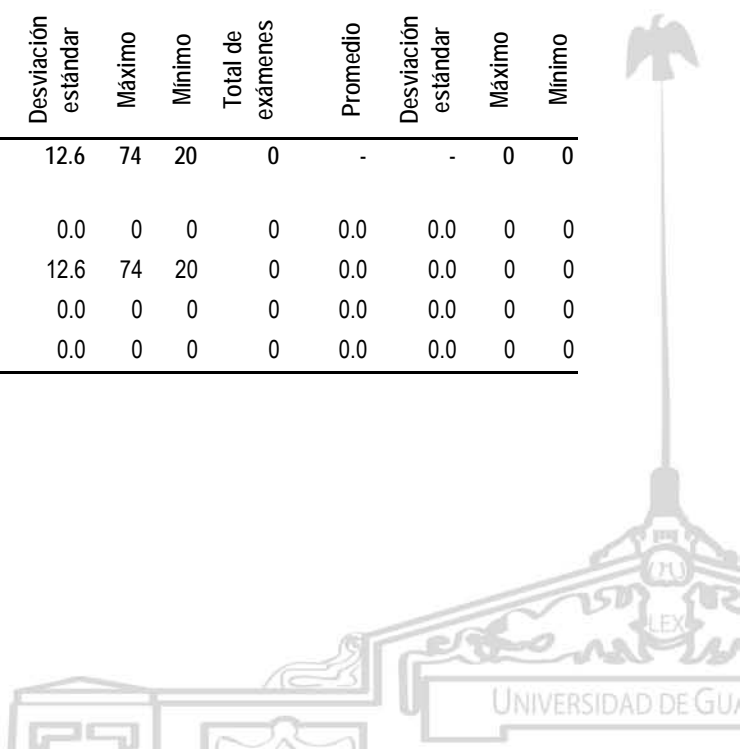
Resultados de la aplicación de la Prueba Piense II para ingresar al nivel medio superior en los CU,
calendarios 2001A-2012A

Cuadro 2.1.53

Entidad universitaria	Habilidad cognoscitiva														
	2005B					2006A					2006B				
	Total de exámenes	Promedio	Desviación estándar	Máximo	Mínimo	Total de exámenes	Promedio	Desviación estándar	Máximo	Mínimo	Total de exámenes	Promedio	Desviación estándar	Máximo	Mínimo
Centros universitarios	793	55.3	13.0	80	20	121	45.3	12.3	78	23	640	54.6	13.0	80	20
CUAAD	469	61.3	10.6	80	25	0	0.0	0.0	0	0	421	58.9	11.4	80	20
CUCS	233	46.6	11.0	76	20	108	46.1	12.1	78	23	194	46.5	11.8	71	20
CUNORTE	52	46.3	11.0	71	20	13	38.8	12.0	65	25	0	0.0	0.0	0	0
CUSUR	39	47.6	10.9	68	28	0	0.0	0.0	0	0	25	44.7	12.6	69	25

Entidad universitaria	Habilidad cognoscitiva														
	2007A					2007B					2008A				
	Total de exámenes	Promedio	Desviación estándar	Máximo	Mínimo	Total de exámenes	Promedio	Desviación estándar	Máximo	Mínimo	Total de exámenes	Promedio	Desviación estándar	Máximo	Mínimo
Centros universitarios	172	45.7	11.6	71	20	278	47.0	11.4	72	28	162	46.3	11.3	69	20
CUCS	172	45.7	11.6	71	20	239	45.9	11.4	72	20	162	46.2	11.3	69	20
CUSUR	0	0.0	0.0	0	0	39	48.1	11.2	67	28	0	0.0	0.0	0	0

Entidad universitaria	Habilidad cognoscitiva														
	2008B					2009A					2009B				
	Total de exámenes	Promedio	Desviación estándar	Máximo	Mínimo	Total de exámenes	Promedio	Desviación estándar	Máximo	Mínimo	Total de exámenes	Promedio	Desviación estándar	Máximo	Mínimo
Centros universitarios	861	55.0	12.0	80	22	232	47.5	12.6	74	20	0	-	-	0	0
CUAAD	518	60.0	11.0	80	28	0	0.0	0.0	0	0	0	0.0	0.0	0	0
CUCS	286	49.0	11.0	75	22	232	47.5	12.6	74	20	0	0.0	0.0	0	0
CUNORTE	0	0.0	0.0	0	0	0	0.0	0.0	0	0	0	0.0	0.0	0	0
CUSUR	57	48.0	9.0	68	26	0	0.0	0.0	0	0	0	0.0	0.0	0	0



FORMACIÓN Y DOCENCIA


Alumnos

Resultados de la aplicación de la Prueba Piense II para ingresar al nivel medio superior en los CU, calendarios 2001A-2012A

Cuadro 2.1.53

Entidad universitaria	Habilidad cognoscitiva														
	2010A					2010B					2011A				
	Total de exámenes	Promedio	Desviación estándar	Máximo	Mínimo	Total de exámenes	Promedio	Desviación estándar	Máximo	Mínimo	Total de exámenes	Promedio	Desviación estándar	Máximo	Mínimo
Centros	416	46.0	11.0	73	20	1,218	53.3	11.3	80	20	435	48.5	10.0	76	20
CUAAD	0	0.0	0.0	0	0	615	61.0	11.0	80	20					
CUCS	416	46.0	11.0	73	20	482	51.0	12.0	78	20	381	51.0	11.0	76	20
CUNORTE	0	0.0	0.0	0	0	0									
CUSUR	0	0.0	0.0	0	0	121	48.0	11.0	73	25	54	46.0	9.0	63	26

Entidad universitaria	Habilidad cognoscitiva									
	2011B					2012A				
	Total de exámenes	Promedio	Desviación estándar	Máximo	Mínimo	Total de exámenes	Promedio	Desviación estándar	Máximo	Mínimo
Centros	1,217	56.9	12.4	80	20	238	52.0	10.4	76	20
CUAAD	668	62.4	10.4	80	30	0	0.0	0.0	0	0
CUCS	438	50.2	11.2	78	20	150	55.8	55.8	56	56
CUNORTE	0	0.0	0.0	0	0	48	43.6	43.6	44	44
CUSUR	111	49.9	11.8	78	23	40	48.0	48.0	48	48



FORMACIÓN Y DOCENCIA

Alumnos

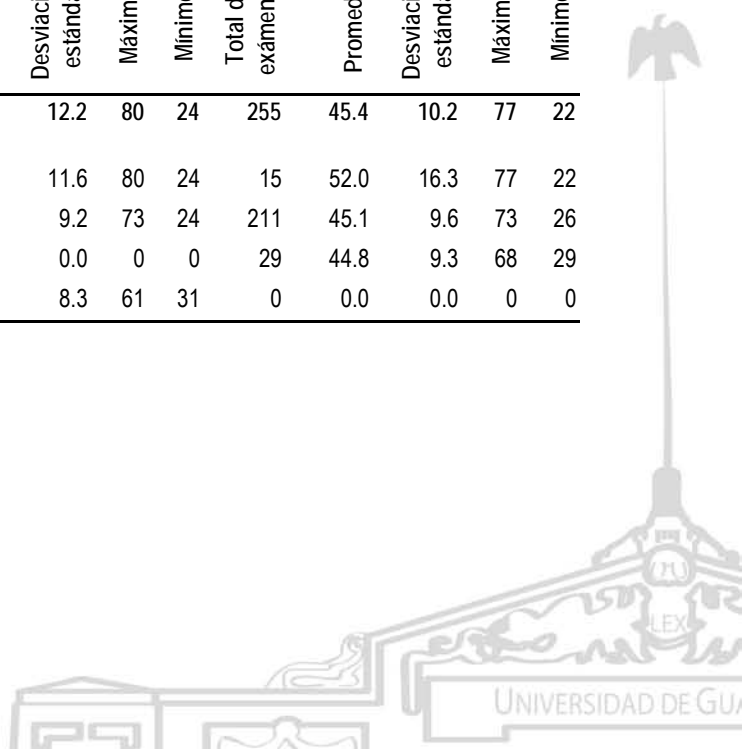
Resultados de la aplicación de la Prueba Piense II para ingresar al nivel medio superior en los CU,
calendarios 2001A-2012A

Cuadro 2.1.53

Entidad universitaria	Conocimiento del español														
	2001A					2001B					2002A				
	Total de exámenes	Promedio	Desviación estándar	Máximo	Mínimo	Total de exámenes	Promedio	Desviación estándar	Máximo	Mínimo	Total de exámenes	Promedio	Desviación estándar	Máximo	Mínimo
Centros universitarios	94	42.3	9.0	64	25	498	49.5	13.7	80	21	128	41.5	7.6	63	27
CUAAD	13	43.1	9.8	64	30	327	54.4	13.3	80	23	29	46.8	8.0	63	32
CUCS	81	42.2	8.9	62	25	171	40.1	8.7	66	21	99	39.9	6.8	57	27

Entidad universitaria	Conocimiento del español														
	2002B					2003A					2003B				
	Total de exámenes	Promedio	Desviación estándar	Máximo	Mínimo	Total de exámenes	Promedio	Desviación estándar	Máximo	Mínimo	Total de exámenes	Promedio	Desviación estándar	Máximo	Mínimo
Centros universitarios	598	50.8	13.6	80	20	155	38.6	10.0	66	20	710	47.4	12.6	78	20
CUAAD	397	55.2	12.8	80	21	21	45.9	10.9	64	24	460	51.7	11.9	78	21
CUCS	183	42.5	10.4	67	21	123	37.7	9.5	66	20	228	39.5	9.9	71	20
CUSUR	18	38.3	13.5	69	20	11	34.5	8.2	51	26	22	40.6	8.4	57	26

Entidad universitaria	Conocimiento del español														
	2004A					2004B					2005A				
	Total de exámenes	Promedio	Desviación estándar	Máximo	Mínimo	Total de exámenes	Promedio	Desviación estándar	Máximo	Mínimo	Total de exámenes	Promedio	Desviación estándar	Máximo	Mínimo
Centros universitarios	223	44.9	11.6	80	24	845	50.7	12.2	80	24	255	45.4	10.2	77	22
CUAAD	31	55.2	14.9	80	28	500	55.6	11.6	80	24	15	52.0	16.3	77	22
CUCS	192	43.3	10.0	76	24	313	43.8	9.2	73	24	211	45.1	9.6	73	26
CUNORTE	0	0.0	0.0	0	0	0	0.0	0.0	0	0	29	44.8	9.3	68	29
CUSUR	0	0.0	0.0	0	0	32	41.7	8.3	61	31	0	0.0	0.0	0	0



FORMACIÓN Y DOCENCIA

Alumnos


Resultados de la aplicación de la Prueba Piense II para ingresar al nivel medio superior en los CU,
calendarios 2001A-2012A

Cuadro 2.1.53

Entidad universitaria	Conocimiento del español														
	2005B					2006A					2006B				
	Total de exámenes	Promedio	Desviación estándar	Máximo	Mínimo	Total de exámenes	Promedio	Desviación estándar	Máximo	Mínimo	Total de exámenes	Promedio	Desviación estándar	Máximo	Mínimo
Centros universitarios	793	51.3	12.6	78	24	121	43.0	11.0	73	24	640	51.2	12.7	79	25
CUAAD	469	56.1	11.6	78	28	0	0.0	0.0	0	0	421	55.1	12.5	79	29
CUCS	233	44.1	10.5	77	24	108	43.5	11.1	73	24	194	43.8	9.0	65	25
CUNORTE	52	45.4	10.4	70	26	13	39.2	10.1	58	28	0	0.0	0.0	0	0
CUSUR	39	43.9	10.7	66	26	0	0.0	0.0	0	0	25	43.0	10.5	69	27

Entidad universitaria	Conocimiento del español														
	2007A					2007B					2008A				
	Total de exámenes	Promedio	Desviación estándar	Máximo	Mínimo	Total de exámenes	Promedio	Desviación estándar	Máximo	Mínimo	Total de exámenes	Promedio	Desviación estándar	Máximo	Mínimo
Centros universitarios	172	43.7	8.8	69	25	278	47.0	11.0	80	31	162	46.4	9.8	68	258
CUCS	172	43.7	8.8	69	25	239	46.2	10.4	80	23	162	46.3	9.8	68	25
CUSUR	0	0.0	0.0	0	0	39	47.8	12.7	61	31	0	0.0	0.0	0	0

672



FORMACIÓN Y DOCENCIA

Alumnos


Resultados de la aplicación de la Prueba Piense II para ingresar al nivel medio superior en los CU, calendarios 2001A-2012A

Cuadro 2.1.53

Entidad universitaria	Conocimiento del español														
	2008B					2009A					2009B				
	Total de exámenes	Promedio	Desviación estándar	Máximo	Mínimo	Total de exámenes	Promedio	Desviación estándar	Máximo	Mínimo	Total de exámenes	Promedio	Desviación estándar	Máximo	Mínimo
Centros universitarios	860	51.0	12.0	80	23	232	44.8	10.0	65	23	0	-	-	0	0
CUAAD	517	56.0	11.0	80	27	0	0.0	0.0	0	0	0	0.0	0.0	0	0
CUCS	286	45.0	9.0	71	23	232	44.8	10.0	65	23	0	0.0	0.0	0	0
CUNORTE	0	0.0	0.0	0	0	0	0.0	0.0	0	0	0	0.0	0.0	0	0
CUSUR	57	41.0	7.0	55	28	0	0.0	0.0	0	0	0	0.0	0.0	0	0

Entidad universitaria	Conocimiento del español														
	2010A					2010B					2011A				
	Total de exámenes	Promedio	Desviación estándar	Máximo	Mínimo	Total de exámenes	Promedio	Desviación estándar	Máximo	Mínimo	Total de exámenes	Promedio	Desviación estándar	Máximo	Mínimo
Centros	416	46.0	10.0	71	23	1,218	49.7	10.3	80	0	435	46.0	8.5	71	27
CUAAD	0	0.0	0.0	0	0	615	57.0	12.0	80	23					
CUCS	416	46.0	10.0	71	23	482	47.0	10.0	73	25	381	47.0	10.0	71	27
CUNORTE	0	0.0	0.0	0	0	0	0.0	0.0	0	0					
CUSUR	0	0.0	0.0	0	0	121	45.0	9.0	68	30	54	45.0	7.0	61	32

Entidad universitaria	Conocimiento del español									
	2011B					2012A				
	Total de exámenes	Promedio	Desviación estándar	Máximo	Mínimo	Total de exámenes	Promedio	Desviación estándar	Máximo	Mínimo
Centros	1,217	52.8	12.0	80	20	238	50.9	9.4	73	26
CUAAD	668	58.0	11.0	80	20	0	0.0	0.0	0	0
CUCS	438	46.5	10.0	73	25	150	53.8	8.1	73	30
CUNORTE	0	0.0	0.0	0	0	48	44.3	10.4	71	26
CUSUR	111	45.7	9.5	75	32	40	47.8	7.7	71	35



FORMACIÓN Y DOCENCIA

Alumnos

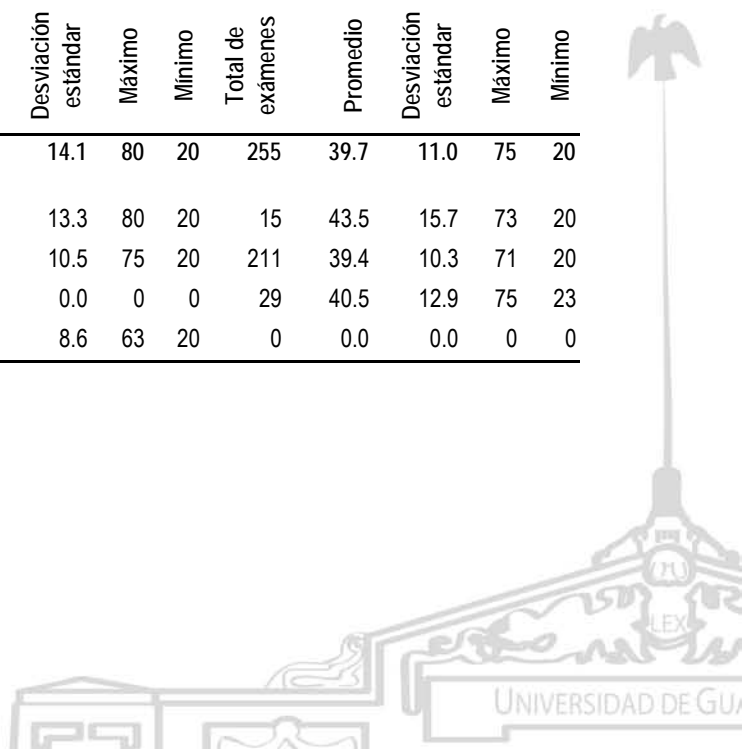
Resultados de la aplicación de la Prueba Piense II para ingresar al nivel medio superior en los CU,
calendarios 2001A-2012A

Cuadro 2.1.53

Conocimiento matemático															
Entidad universitaria	2001A					2001B					2002A				
	Total de exámenes	Promedio	Desviación estándar	Máximo	Mínimo	Total de exámenes	Promedio	Desviación estándar	Máximo	Mínimo	Total de exámenes	Promedio	Desviación estándar	Máximo	Mínimo
Centros universitarios	94	37.7	7.1	58	23	498	45.3	13.7	80	20	128	36.8	7.5	59	21
CUAAD	13	37.2	9.4	58	29	327	49.2	14.2	80	20	29	39.1	9.1	59	21
CUCS	81	37.7	6.8	58	23	171	37.9	8.7	73	20	99	36.2	6.9	53	23

Conocimiento matemático															
Entidad universitaria	2002B					2003A					2003B				
	Total de exámenes	Promedio	Desviación estándar	Máximo	Mínimo	Total de exámenes	Promedio	Desviación estándar	Máximo	Mínimo	Total de exámenes	Promedio	Desviación estándar	Máximo	Mínimo
Centros universitarios	598	47.4	14.2	80	20	155	36.7	10.1	71	20	710	44.9	13.3	80	20
CUAAD	397	52.2	13.4	80	20	21	41.1	11.6	62	27	460	49.2	13.4	80	20
CUCS	183	38.4	10.4	71	20	123	36.4	9.9	71	20	228	37.3	8.7	62	21
CUSUR	18	32.5	10.6	51	20	11	32.1	4.4	39	25	22	35.6	8.8	58	25

Conocimiento matemático															
Entidad universitaria	2004A					2004B					2005A				
	Total de exámenes	Promedio	Desviación estándar	Máximo	Mínimo	Total de exámenes	Promedio	Desviación estándar	Máximo	Mínimo	Total de exámenes	Promedio	Desviación estándar	Máximo	Mínimo
Centros universitarios	223	37.3	11.6	77	20	845	46.5	14.1	80	20	255	39.7	11.0	75	20
CUAAD	31	47.8	16.8	77	20	500	52.4	13.3	80	20	15	43.5	15.7	73	20
CUCS	192	35.7	9.5	65	20	313	38.0	10.5	75	20	211	39.4	10.3	71	20
CUNORTE	0	0.0	0.0	0	0	0	0.0	0.0	0	0	29	40.5	12.9	75	23
CUSUR	0	0.0	0.0	0	0	32	37.4	8.6	63	20	0	0.0	0.0	0	0



FORMACIÓN Y DOCENCIA

Alumnos

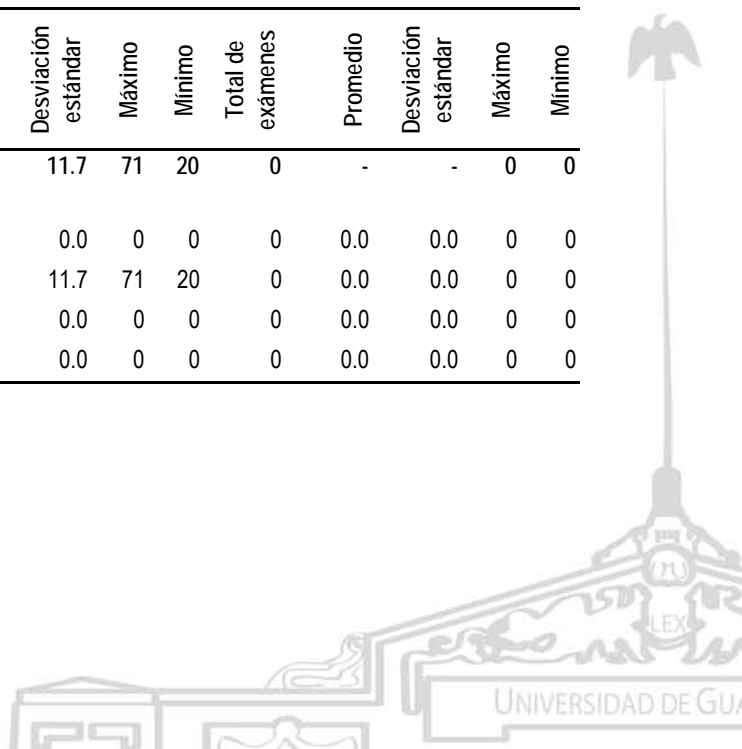
Resultados de la aplicación de la Prueba Piense II para ingresar al nivel medio superior en los CU,
calendarios 2001A-2012A

Cuadro 2.1.53

Entidad universitaria	Conocimiento matemático														
	2005B					2006A					2006B				
	Total de exámenes	Promedio	Desviación estándar	Máximo	Mínimo	Total de exámenes	Promedio	Desviación estándar	Máximo	Mínimo	Total de exámenes	Promedio	Desviación estándar	Máximo	Mínimo
Centros universitarios	793	48.5	14.3	80	20	121	38.2	11.0	71	20	640	48.6	13.8	80	20
CUAAD	469	54.0	13.6	80	22	0	0.0	0.0	0	0	421	53.4	13.0	80	20
CUCS	233	39.5	10.9	77	20	108	38.7	11.1	71	20	194	39.4	9.7	75	20
CUNORTE	52	43.9	12.8	71	22	13	34.6	10.1	54	20					
CUSUR	39	42.5	10.9	69	20	0	0.0	0.0	0	0	25	38.7	13.8	67	20

Entidad universitaria	Conocimiento matemático														
	2007A					2007B					2008A				
	Total de exámenes	Promedio	Desviación estándar	Máximo	Mínimo	Total de exámenes	Promedio	Desviación estándar	Máximo	Mínimo	Total de exámenes	Promedio	Desviación estándar	Máximo	Mínimo
Centros universitarios	172	37.9	9.4	69	20	278	40.6	13.5	70	30	162	39.5	10.4	73	20
CUCS	172	37.9	9.4	69	20	239	40.4	14.3	70	30	162	39.5	10.4	73	20
CUSUR	0	0.0	0.0	0	0	39	40.8	13.3	66	22	0	0.0	0.0	0	0

Entidad universitaria	Conocimiento matemático														
	2008B					2009A					2009B				
	Total de exámenes	Promedio	Desviación estándar	Máximo	Mínimo	Total de exámenes	Promedio	Desviación estándar	Máximo	Mínimo	Total de exámenes	Promedio	Desviación estándar	Máximo	Mínimo
Centros universitarios	860	51.0	13.0	80	22	232	41.4	11.7	71	20	0	-	-	0	0
CUAAD	517	55.0	13.0	80	24	0	0.0	0.0	0	0	0	0.0	0.0	0	0
CUCS	286	44.0	11.0	77	22	232	41.4	11.7	71	20	0	0.0	0.0	0	0
CUNORTE	0	0.0	0.0	0	0	0	0.0	0.0	0	0	0	0.0	0.0	0	0
CUSUR	57	41.0	10.0	64	22	0	0.0	0.0	0	0	0	0.0	0.0	0	0



FORMACIÓN Y DOCENCIA


Alumnos

Resultados de la aplicación de la Prueba Piense II para ingresar al nivel medio superior en los CU,
calendarios 2001A-2012A

Cuadro 2.1.53

Entidad universitaria	Conocimiento matemático														
	2010A					2010B					2011A				
	Total de exámenes	Promedio	Desviación estándar	Máximo	Mínimo	Total de exámenes	Promedio	Desviación estándar	Máximo	Mínimo	Total de exámenes	Promedio	Desviación estándar	Máximo	Mínimo
Centros	416	43.0	11.0	77	20	1,217	48.7	12.0	80	20	435	45.5	10.0	77	20
CUAAD						614	56.0	13.0	80	24					
CUCS	416	43.0	11.0	77	20	482	45.0	12.0	77	20	381	46.0	11.0	77	20
CUNORTE															
CUSUR						121	45.0	11.0	73	22	54	45.0	9.0	73	29

Entidad universitaria	Conocimiento matemático									
	2011B					2012A				
	Total de exámenes	Promedio	Desviación estándar	Máximo	Mínimo	Total de exámenes	Promedio	Desviación estándar	Máximo	Mínimo
Centros	1,217	52.3	13.6	80	20	238	49.6	11.0	77	20
CUAAD	668	57.7	12.8	80	20	0	0.0	0.0	0	0
CUCS	438	45.3	11.6	79	20	150	53.2	9.8	77	26
CUNORTE	0	0.0	0.0	0	0	48	40.5	10.4	69	20
CUSUR	111	47.4	11.1	70	24	40	47.1	8.7	66	28



FORMACIÓN Y DOCENCIA

Alumnos

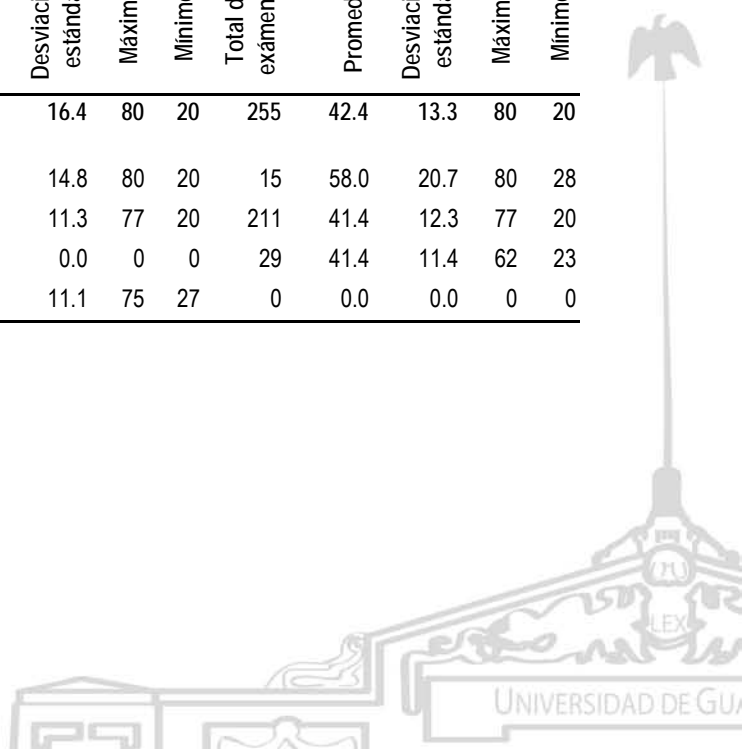
Resultados de la aplicación de la Prueba Piense II para ingresar al nivel medio superior en los CU, calendarios 2001A-2012A

Cuadro 2.1.53

Entidad universitaria	Conocimiento del inglés														
	2001A					2001B					2002A				
	Total de exámenes	Promedio	Desviación estándar	Máximo	Mínimo	Total de exámenes	Promedio	Desviación estándar	Máximo	Mínimo	Total de exámenes	Promedio	Desviación estándar	Máximo	Mínimo
Centros universitarios	94	39.8	11.4	78	22	498	51.4	15.5	78	20	128	42.6	11.9	78	23
CUAAD	13	43.8	13.4	78	31	327	57.4	14.4	78	24	29	50.3	13.2	78	23
CUCS	81	39.2	11.0	73	22	171	39.8	9.8	75	20	99	40.4	10.5	78	23

Entidad universitaria	Conocimiento del inglés														
	2002B					2003A					2003B				
	Total de exámenes	Promedio	Desviación estándar	Máximo	Mínimo	Total de exámenes	Promedio	Desviación estándar	Máximo	Mínimo	Total de exámenes	Promedio	Desviación estándar	Máximo	Mínimo
Centros universitarios	598	51.3	16.3	78	20	155	39.3	10.7	75	21	709	50.1	15.1	80	20
CUAAD	397	57.3	15.2	78	20	21	49.0	14.7	75	26	460	55.5	14.6	80	20
CUCS	183	39.7	10.6	78	20	123	38.1	9.2	75	21	227	39.9	9.6	80	21
CUSUR	18	36.2	15.5	78	21	11	34.0	7.0	43	22	22	41.8	12.5	80	20

Entidad universitaria	Conocimiento del inglés														
	2004A					2004B					2005A				
	Total de exámenes	Promedio	Desviación estándar	Máximo	Mínimo	Total de exámenes	Promedio	Desviación estándar	Máximo	Mínimo	Total de exámenes	Promedio	Desviación estándar	Máximo	Mínimo
Centros universitarios	223	42.1	12.6	78	20	845	52.4	16.4	80	20	255	42.4	13.3	80	20
CUAAD	31	53.5	15.9	78	30	500	60.2	14.8	80	20	15	58.0	20.7	80	28
CUCS	192	40.3	11.0	78	20	313	41.1	11.3	77	20	211	41.4	12.3	77	20
CUNORTE	0	0.0	0.0	0	0	0	0.0	0.0	0	0	29	41.4	11.4	62	23
CUSUR	0	0.0	0.0	0	0	32	41.5	11.1	75	27	0	0.0	0.0	0	0



FORMACIÓN Y DOCENCIA

Alumnos

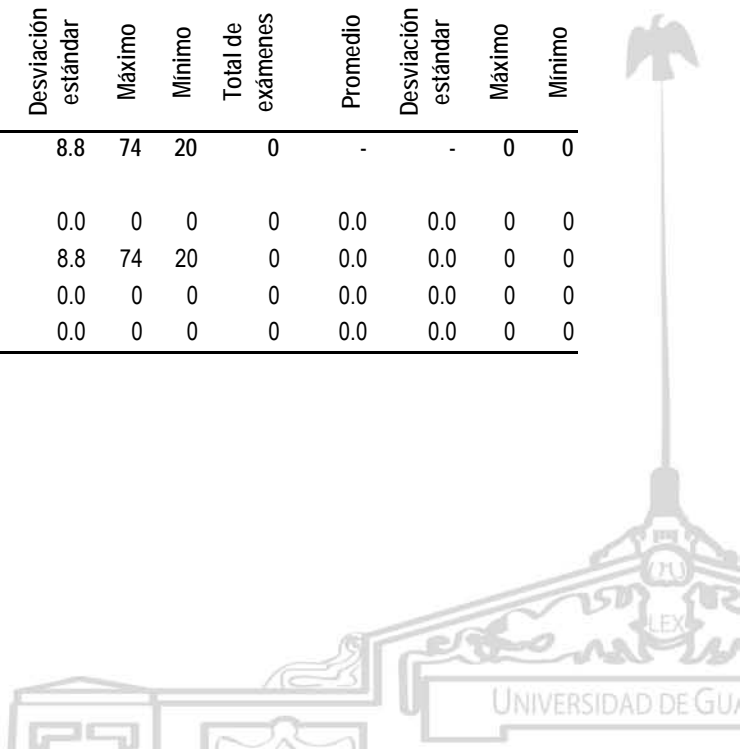
Resultados de la aplicación de la Prueba Piense II para ingresar al nivel medio superior en los CU,
calendarios 2001A-2012A

Cuadro 2.1.53

Entidad universitaria	Conocimiento del inglés														
	2005B					2006A					2006B				
	Total de exámenes	Promedio	Desviación estándar	Máximo	Mínimo	Total de exámenes	Promedio	Desviación estándar	Máximo	Mínimo	Total de exámenes	Promedio	Desviación estándar	Máximo	Mínimo
Centros universitarios	793	53.9	18.7	80	20	121	40.8	14.5	80	20	639	42.6	13.8	78	20
CUAAD	469	63.3	15.9	80	20	0	0.0	0.0	0	0	421	46.6	14.6	78	20
CUCS	233	39.1	12.9	80	20	108	41.4	14.6	80	20	193	35.2	7.6	64	20
CUNORTE	52	44.9	15.8	80	20	13	35.8	13.7	59	20	0	0.0	0.0	0	0
CUSUR	39	41.1	12.3	80	23	0	0.0	0.0	0	0	25	32.8	7.6	46	20

Entidad universitaria	Conocimiento del inglés														
	2007A					2007B					2008A				
	Total de exámenes	Promedio	Desviación estándar	Máximo	Mínimo	Total de exámenes	Promedio	Desviación estándar	Máximo	Mínimo	Total de exámenes	Promedio	Desviación estándar	Máximo	Mínimo
Centros universitarios	171	36.5	7.4	66	20	278	30.4	12.4	72	20	162	30.4	4.8	45	20
CUCS	171	36.5	7.4	66	20	239	31.3	11.4	72	20	162	30.4	4.8	45	20
CUSUR	0	0.0	0.0	0	0	39	29.4	13.6	39	20	0	0.0	0.0	0	0

Entidad universitaria	Conocimiento del inglés														
	2008B					2009A					2009B				
	Total de exámenes	Promedio	Desviación estándar	Máximo	Mínimo	Total de exámenes	Promedio	Desviación estándar	Máximo	Mínimo	Total de exámenes	Promedio	Desviación estándar	Máximo	Mínimo
Centros universitarios	858	41.0	11.0	80	21	232	34.3	8.8	74	20	0	-	-	0	0
CUAAD	516	43.0	12.0	80	21	0	0.0	0.0	0	0	0	0.0	0.0	0	0
CUCS	286	37.0	7.0	66	21	232	34.3	8.8	74	20	0	0.0	0.0	0	0
CUNORTE	0	0.0	0.0	0	0	0	0.0	0.0	0	0	0	0.0	0.0	0	0
CUSUR	56	34.0	7.0	61	21	0	0.0	0.0	0	0	0	0.0	0.0	0	0



FORMACIÓN Y DOCENCIA

Alumnos

Resultados de la aplicación de la Prueba Piense II para ingresar al nivel medio superior en los CU, calendarios 2001A-2012A

Cuadro 2.1.53


Entidad universitaria	Conocimiento del inglés														
	2010A					2010B					2011A				
	Total de exámenes	Promedio	Desviación estándar	Máximo	Mínimo	Total de exámenes	Promedio	Desviación estándar	Máximo	Mínimo	Total de exámenes	Promedio	Desviación estándar	Máximo	Mínimo
Centros universitarios	415	34.0	5.0	64	20	1,214	39.3	9.0	80	21	434	36.0	7.0	76	21
CUAAD	0	0.0	0.0	0	0	613	45.0	13.0	80	21					
CUCS	415	34.0	5.0	64	20	480	37.0	7.0	71	21	380	37.0	7.0	76	21
CUNORTE	0	0.0	0.0	0	0										
CUSUR	0	0.0	0.0	0	0	121	36.0	7.0	64	21	54	35.0	7.0	53	23

Entidad universitaria	Conocimiento del inglés									
	2011B					2012A				
	Total de exámenes	Promedio	Desviación estándar	Máximo	Mínimo	Total de exámenes	Promedio	Desviación estándar	Máximo	Mínimo
Centros universitarios	1,217	41.2	11.6	80	0	238	33.5	7.0	69	0
CUAAD	668	45.3	13.1	80	0	0	0.0	0.0	0	0
CUCS	438	36.4	6.7	73	21	150	34.1	6.9	69	22
CUNORTE	0	0.0	0.0	0	0	48	32.9	7.5	48	0
CUSUR	111	36.0	6.7	63	21	40	32.0	6.4	54	20

FUENTES: 2001A-2011A, Dr. Marco Antonio Cortés Guardado, Rector General Sustituto, *Estadística institucional. Tercer Informe de actividades, 2010-2011*, Universidad de Guadalajara, 2011, pp. 663-672.

2011B y 2012A, elaborado por la COPLADI con base en información de la Coordinación de Control Escolar.

FECHA DE CORTE: Noviembre (calendario A) y mayo (calendario B) de cada año.



FORMACIÓN Y DOCENCIA
Alumnos


Distribución del total de admitidos en los CU y SUV por tipo de escuela de procedencia y sexo, calendarios

2003B-2012A

Cuadro 2.1.54

Tipo de escuela de procedencia	Centros universitarios				CU metropolitanos				CU regionales			
	2003B		2004A		2003B		2004A		2003B		2004A	
	Hombres	Mujeres	Hombres	Mujeres	Hombres	Mujeres	Hombres	Mujeres	Hombres	Mujeres	Hombres	Mujeres
Total	5,198	5,319	4,842	4,373	3,355	3,246	3,503	2,971	1,843	2,073	1,339	1,402
Escuelas oficiales de la UdeG	3,525	3,458	3,260	2,893	2,334	2,192	2,361	1,978	1,191	1,266	899	915
Escuelas con REVOE ^a	432	457	423	346	346	346	360	300	86	111	63	46
Particulares de Jalisco	355	395	271	263	118	78	112	80	237	317	159	183
Públicas de Jalisco	612	694	617	612	391	412	481	436	221	282	136	176
Públicas de otros estados	268	302	258	253	162	209	179	174	106	93	79	79
Extranjeras	6	13	13	6	4	9	10	3	2	4	3	3

Tipo de escuela de procedencia	Centros universitarios				CU metropolitanos				CU regionales			
	2004B		2005A		2004B		2005A		2004B		2005A	
	Hombres	Mujeres	Hombres	Mujeres	Hombres	Mujeres	Hombres	Mujeres	Hombres	Mujeres	Hombres	Mujeres
Total	5,552	5,334	4,891	4,560	3,820	3,378	3,853	3,474	1,732	1,956	1,038	1,086
Escuelas oficiales de la UdeG	3,515	3,400	3,245	2,971	2,384	2,165	2,544	2,257	1,131	1,235	701	714
Escuelas con REVOE ^a	519	457	440	356	407	330	383	314	112	127	57	42
Particulares de Jalisco	307	348	257	266	90	59	162	157	217	289	95	109
Públicas de Jalisco	671	624	655	686	493	433	537	533	178	191	118	153
Particulares de otros estados	0	0	70	66	0	0	55	50	0	0	15	16
Públicas de otros estados	317	306	210	207	232	217	161	158	85	89	49	49
Extranjeras	8	8	14	8	6	6	11	5	2	2	3	3
Sin registrar procedencia	215	191	0	0	208	168	0	0	7	23	0	0



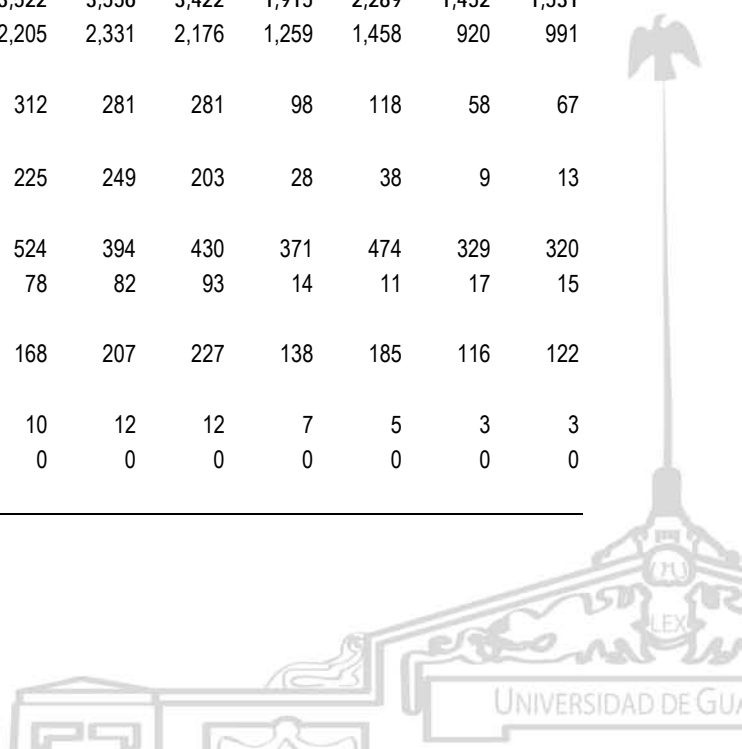
FORMACIÓN Y DOCENCIA
Alumnos

Distribución del total de admitidos en los CU y SUV por tipo de escuela de procedencia y sexo, calendarios 2003B-2012A

Cuadro 2.1.54

Tipo de escuela de procedencia	Centros universitarios				CU metropolitanos				CU regionales			
	2005B		2006A		2005B		2006A		2005B		2006A	
	Hombres	Mujeres	Hombres	Mujeres	Hombres	Mujeres	Hombres	Mujeres	Hombres	Mujeres	Hombres	Mujeres
Total	5,257	5,554	4,825	4,381	3,565	3,563	3,588	2,943	1,692	1,991	1,237	1,438
Escuelas oficiales de la UdeG	3,381	3,529	3,278	2,875	2,273	2,293	2,425	1,954	1,108	1,236	853	921
Escuelas con REVOE ^a	448	419	427	333	358	305	359	268	90	114	68	65
Particulares de Jalisco	248	246	229	172	220	210	214	157	28	36	15	15
Públicas de Jalisco	737	911	549	660	418	469	352	346	319	442	197	314
Particulares de otros estados	128	96	109	89	102	73	96	78	26	23	13	11
Públicas de otros estados	303	345	212	233	189	209	128	131	114	136	84	102
Extranjeras	12	8	21	19	5	4	14	9	7	4	7	10
Sin registrar procedencia	0	0	0	0	0	0	0	0	0	0	0	0

Tipo de escuela de procedencia	Centros universitarios				CU metropolitanos				CU regionales			
	2006B		2007A		2006B		2007A		2006B		2007A	
	Hombres	Mujeres	Hombres	Mujeres	Hombres	Mujeres	Hombres	Mujeres	Hombres	Mujeres	Hombres	Mujeres
Total	5,628	5,811	5,008	4,953	3,713	3,522	3,556	3,422	1,915	2,289	1,452	1,531
Escuelas oficiales de la UdeG	3,575	3,663	3,251	3,167	2,316	2,205	2,331	2,176	1,259	1,458	920	991
Escuelas con REVOE ^a	381	430	339	348	283	312	281	281	98	118	58	67
Particulares de Jalisco	293	263	258	216	265	225	249	203	28	38	9	13
Públicas de Jalisco	959	998	723	750	588	524	394	430	371	474	329	320
Particulares de otros estados	102	89	99	108	88	78	82	93	14	11	17	15
Públicas de otros estados	304	353	323	349	166	168	207	227	138	185	116	122
Extranjeras	14	15	15	15	7	10	12	12	7	5	3	3
Sin registrar procedencia	0	0	0	0	0	0	0	0	0	0	0	0




FORMACIÓN Y DOCENCIA
Alumnos

Distribución del total de admitidos en los CU y SUV por tipo de escuela de procedencia y sexo, calendarios 2003B-2012A

Cuadro 2.1.54

Tipo de escuela de procedencia	Centros universitarios y SUV				CU metropolitanos				CU regionales			
	2007B		2008A		2007B		2008A		2007B		2008A	
	Hombres	Mujeres	Hombres	Mujeres	Hombres	Mujeres	Hombres	Mujeres	Hombres	Mujeres	Hombres	Mujeres
Total	5,850	6,113	5,354	5,386	3,588	3,493	3,472	3,302	2,038	2,345	1,515	1,683
Escuelas oficiales de la UdeG	3,745	3,919	3,236	3,275	2,352	2,352	2,182	2,089	1,331	1,485	939	1,025
Escuelas con REVOE ^a	425	399	360	313	326	276	289	242	94	115	60	59
Particulares de Jalisco	291	284	272	209	284	274	262	199	6	6	7	10
Públicas de Jalisco	845	939	895	1,018	362	333	458	508	442	534	364	433
Particulares de otros estados	116	120	118	93	100	102	90	71	14	12	18	8
Públicas de otros estados	412	436	439	434	154	151	166	168	149	185	119	129
Extranjeras	16	16	19	19	10	5	15	13	2	8	3	6
Sin registrar procedencia	0	0	15	25	0	0	10	12	0	0	5	13

Tipo de escuela de procedencia	SUV			
	2007B		2008A	
	Hombres	Mujeres	Hombres	Mujeres
Total	224	275	367	401
Escuelas oficiales de la UdeG	62	82	115	161
Escuelas con REVOE ^a	5	8	11	12
Particulares de Jalisco	1	4	3	
Públicas de Jalisco	41	72	73	77
Particulares de otros estados	2	6	10	14
Públicas de otros estados	109	100	154	137
Extranjeras	4	3	1	0
Sin registrar procedencia	0	0	0	0




FORMACIÓN Y DOCENCIA
Alumnos

Distribución del total de admitidos en los CU y SUV por tipo de escuela de procedencia y sexo, calendarios 2003B-2012A

Cuadro 2.1.54

Tipo de escuela de procedencia	Centros universitarios y SUV				CU metropolitanos				CU regionales			
	2008B		2009A		2008B		2009A		2008B		2009A	
	Hombres	Mujeres	Hombres	Mujeres	Hombres	Mujeres	Hombres	Mujeres	Hombres	Mujeres	Hombres	Mujeres
Total	7,115	7,882	6,183	6,263	4,081	4,327	4,000	4,009	2,415	2,857	1,733	1,800
Escuelas oficiales de la UdeG	4,075	4,532	3,660	3,515	2,478	2,655	2,482	2,388	1,467	1,694	1,099	1,024
Escuelas con REVOE ^a	383	408	372	331	268	254	304	259	93	120	56	60
Particulares de Jalisco	389	409	341	263	343	352	319	238	45	51	20	25
Públicas de Jalisco	1,373	1,449	1,029	1,191	620	534	532	635	593	709	385	442
Particulares de otros estados	159	217	588	766	122	165	140	132	27	39	19	24
Públicas de otros estados	692	809	166	163	221	331	203	334	180	224	148	216
Extranjeras	32	28	26	34	21	15	20	23	6	11	5	9
Sin registrar procedencia	12	30	1	0	8	21	0	0	4	9	1	0

Tipo de escuela de procedencia	SUV			
	2008B		2009A	
	Hombres	Mujeres	Hombres	Mujeres
Total	619	698	450	454
Escuelas oficiales de la UdeG	130	183	79	103
Escuelas con REVOE ^a	22	34	12	12
Particulares de Jalisco	1	6	2	0
Públicas de Jalisco	160	206	112	114
Particulares de otros estados	10	13	7	7
Públicas de otros estados	291	254	237	216
Extranjeras	5	2	1	2
Sin registrar procedencia	0	0	0	0



FORMACIÓN Y DOCENCIA
Alumnos


Distribución del total de admitidos en los CU y SUV por tipo de escuela de procedencia y sexo, calendarios

2003B-2012A

Cuadro 2.1.54

Tipo de escuela de procedencia	Centros universitarios y SUV				CU metropolitanos				CU regionales			
	2009B		2010A		2009B		2010A		2009B		2010A	
	Hombres	Mujeres	Hombres	Mujeres	Hombres	Mujeres	Hombres	Mujeres	Hombres	Mujeres	Hombres	Mujeres
Total	6,112	6,953	6,083	6,261	3,479	3,911	4,058	4,002	2,343	2,663	1,708	1,842
Escuelas oficiales de la UdeG	3,836	4,184	3,568	3,519	2,273	2,497	2,493	2,356	1,473	1,551	997	1,039
Escuelas con REVOE ^a	334	340	366	282	221	233	294	214	106	94	62	46
Particulares de Jalisco	333	335	351	293	273	262	291	240	60	73	55	43
Públicas de Jalisco	952	1,116	1,081	1,218	400	414	611	707	511	646	399	420
Particulares de otros estados	144	201	130	173	119	173	109	144	22	18	14	18
Públicas de otros estados	489	754	551	742	178	321	237	322	163	271	171	263
Extranjeras	23	23	36	34	15	11	23	19	7	10	10	13
Sin registrar procedencia	1	0	0	0	0	0	0	0	1	0	0	0

Tipo de escuela de procedencia	SUV			
	2009B		2010A	
	Hombres	Mujeres	Hombres	Mujeres
Total	291	379	317	417
Escuelas oficiales de la UdeG	90	136	78	124
Escuelas con REVOE ^a	7	13	10	22
Particulares de Jalisco	1	0	5	10
Públicas de Jalisco	41	56	71	91
Particulares de otros estados	3	10	7	11
Públicas de otros estados	148	162	143	157
Extranjeras	1	2	3	2
Sin registrar procedencia	0	0	0	0




FORMACIÓN Y DOCENCIA
Alumnos

Distribución del total de admitidos en los CU y SUV por tipo de escuela de procedencia y sexo, calendarios 2003B-2012A

Cuadro 2.1.54

Tipo de escuela de procedencia	Centros universitarios y SUV				CU metropolitanos				CU regionales			
	2010B		2011A		2010B		2011A		2010B		2011A	
	Hombres	Mujeres	Hombres	Mujeres	Hombres	Mujeres	Hombres	Mujeres	Hombres	Mujeres	Hombres	Mujeres
Total	6,856	7,621	5,924	6,123	4,137	4,326	3,950	3,804	2,374	2,878	1,774	2,021
Escuelas oficiales de la UdeG	4,107	4,232	3,703	3,562	2,545	2,568	2,555	2,368	1,459	1,536	1,077	1,089
Escuelas con REVOE ^a	347	372	323	258	249	257	273	197	85	99	44	47
Particulares de Jalisco	408	392	370	298	310	301	270	213	89	79	89	69
Públicas de Jalisco	1,277	1,437	909	907	678	658	519	417	527	678	374	452
Particulares de otros estados	160	217	147	213	99	159	95	156	27	30	25	19
Públicas de otros estados	541	941	436	832	246	368	214	421	182	443	155	327
Extranjeras	15	29	33	37	10	14	22	16	4	13	9	18
Sin registrar procedencia	1	1	3	16	0	1	2	16	1	0	1	0

Tipo de escuela de procedencia	SUV			
	2010B		2011A	
	Hombres	Mujeres	Hombres	Mujeres
Total	345	417	200	298
Escuelas oficiales de la UdeG	103	128	71	105
Escuelas con REVOE ^a	13	16	6	14
Particulares de Jalisco	9	12	11	16
Públicas de Jalisco	72	101	16	38
Particulares de otros estados	34	28	27	38
Públicas de otros estados	113	130	67	84
Extranjeras	1	2	2	3
Sin registrar procedencia				



FORMACIÓN Y DOCENCIA
Alumnos

Distribución del total de admitidos en los CU y SUV por tipo de escuela de procedencia y sexo, calendarios

2003B-2012A

Cuadro 2.1.54


Tipo de escuela de procedencia	Centros universitarios y SUV				CU metropolitanos				CU regionales			
	2011B		2012A		2011B		2012A		2011B		2012A	
	Hombres	Mujeres	Hombres	Mujeres	Hombres	Mujeres	Hombres	Mujeres	Hombres	Mujeres	Hombres	Mujeres
Total	6,876	7,683	6,824	6,864	3,993	4,304	4,564	4,303	2,617	3,038	1,966	2,163
Escuelas oficiales de la UdeG	4,136	4,549	4,285	4,087	2,512	2,699	3,019	2,719	1,537	1,703	1,175	1,219
Escuelas con REVOE ^a	366	368	361	305	251	251	285	238	102	106	67	56
Particulares de Jalisco	509	503	469	399	369	359	330	278	109	112	91	79
Públicas de Jalisco	1,149	1,274	996	999	496	493	554	497	630	757	431	473
Particulares de otros estados	173	210	179	240	119	145	102	154	34	30	32	37
Públicas de otros estados	506	744	492	791	229	340	245	397	189	319	162	283
Extranjeras	37	34	42	43	17	16	29	20	16	11	8	16
Sin registrar procedencia	0	1	0	0	0	1	0	0	0	0	0	0

Tipo de escuela de procedencia	SUV			
	2011B		2012A	
	Hombres	Mujeres	Hombres	Mujeres
Total	266	341	294	398
Escuelas oficiales de la UdeG	87	147	91	149
Escuelas con REVOE ^a	13	11	9	11
Particulares de Jalisco	31	32	48	42
Públicas de Jalisco	23	24	11	29
Particulares de otros estados	20	35	45	49
Públicas de otros estados	88	85	85	111
Extranjeras	4	7	5	7
Sin registrar procedencia	0	0	0	0

FUENTES: 2003B-2011A, Dr. Marco Antonio Cortés Guardado, Rector General Sustituto, *Estadística Institucional. Tercer Informe de actividades, 2010-2011*, Universidad de Guadalajara, 2011, pp. 673-684. 2011B y 2012A, Coordinación de Control Escolar.

NOTA: ^aReconocimiento de validez oficial de estudios.

FECHA DE CORTE: Agosto (calendario B) y febrero (calendario A) de los años respectivos.

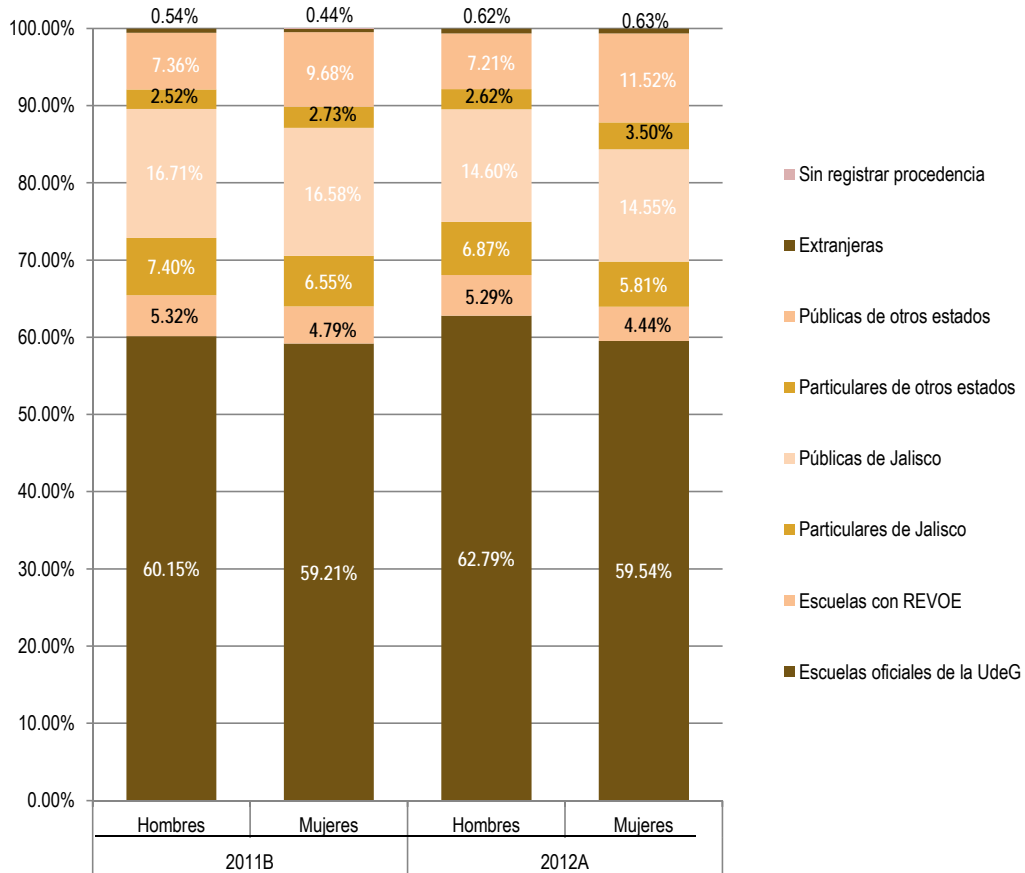


FORMACIÓN DOCENCIA


Alumnos

Distribución del total de admitidos en los CU y SUV por tipo de escuela de procedencia y sexo, calendarios 2011B y 2012A

Gráfica 2.1.54a



FUENTE: Elaborada por la COPLADI con base en información del cuadro 2.1.54.



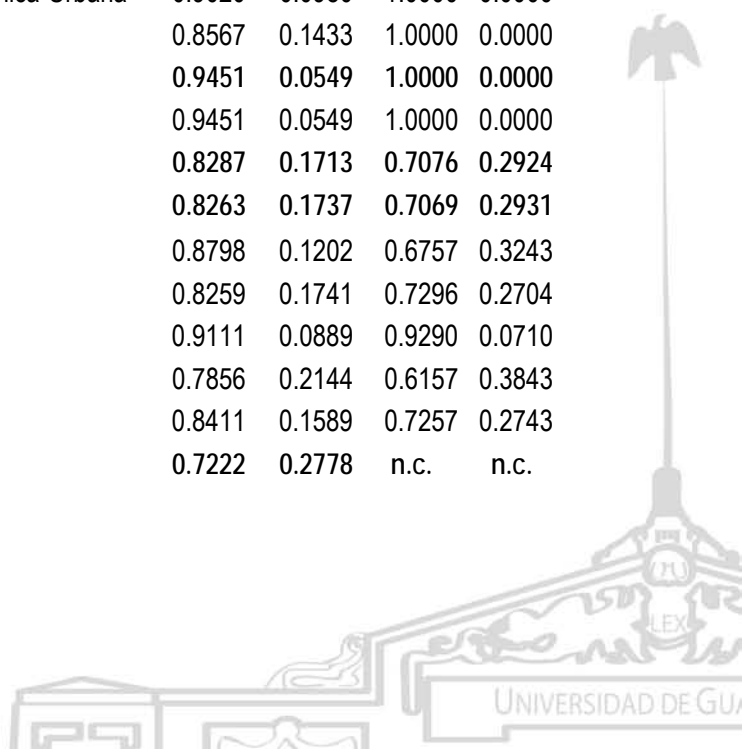
FORMACIÓN Y DOCENCIA

Alumnos

Índices de trayectoria escolar en programas educativos de nivel superior ofertados en CU y SUV, calendario 2011A

Cuadro 2.1.55a

Entidad universitaria / Programa educativo	Índice de aprobación	Índice de reproación	Índice de retención	Índice de deserción
CUAAD	0.8594	0.1406	0.8707	0.1293
Licenciatura	0.8593	0.1407	0.8693	0.1307
Artes Escénicas	0.8929	0.1071	0.9515	0.0485
Arquitectura	0.8347	0.1653	0.7965	0.2035
Artes Audiovisuales	0.9282	0.0718	0.9291	0.0709
Artes Visuales	0.8476	0.1524	0.8766	0.1234
Diseño de Interiores y Ambientación	0.8827	0.1173	0.9134	0.0866
Diseño Industrial	0.8985	0.1015	0.8397	0.1603
Diseño para la Comunicación Gráfica	0.9018	0.0982	0.8925	0.1075
Música	0.9134	0.0866	0.9034	0.0966
Urbanística y Medio Ambiente	0.6354	0.3646	0.8442	0.1558
Maestría	0.8521	0.1479	0.9936	0.0064
Diseño y Desarrollo de Nuevos Productos	0.8662	0.1338	0.9813	0.0187
Estudios Cinematográficos	0.5714	0.4286	1.0000	0.0000
Gestión y Desarrollo Cultural	0.8502	0.1498	1.0000	0.0000
Procesos y Expresión Gráfica en la Proyección Arquitectónica-Urbana	0.9020	0.0980	1.0000	0.0000
Urbanismo y Desarrollo	0.8567	0.1433	1.0000	0.0000
Doctorado	0.9451	0.0549	1.0000	0.0000
Ciudad, Territorio y Sustentabilidad	0.9451	0.0549	1.0000	0.0000
CUCBA	0.8287	0.1713	0.7076	0.2924
Licenciatura	0.8263	0.1737	0.7069	0.2931
Agronegocios	0.8798	0.1202	0.6757	0.3243
Biología	0.8259	0.1741	0.7296	0.2704
Ciencia de los Alimentos	0.9111	0.0889	0.9290	0.0710
Ingeniero Agrónomo	0.7856	0.2144	0.6157	0.3843
Medicina Veterinaria y Zootecnia	0.8411	0.1589	0.7257	0.2743
Especialidad	0.7222	0.2778	n.c.	n.c.



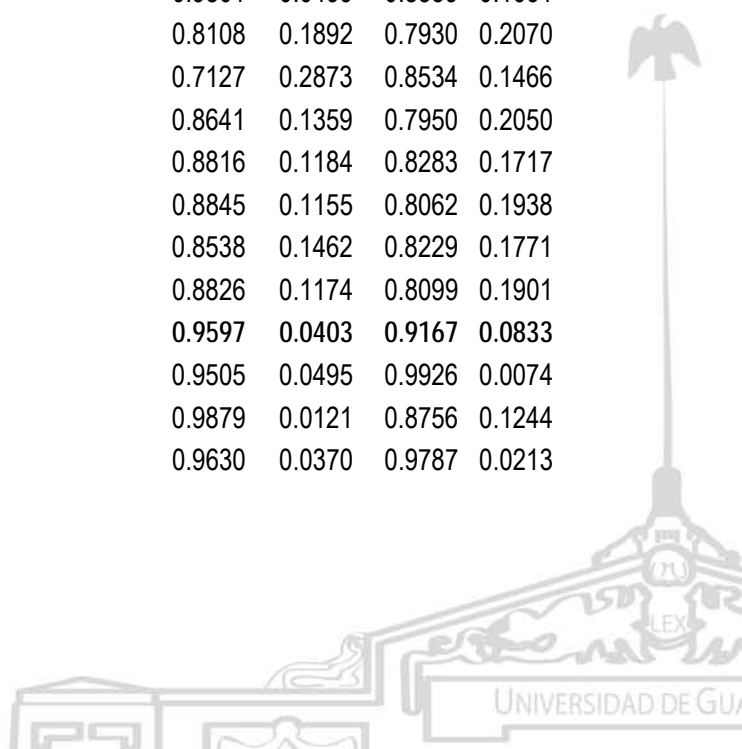
FORMACIÓN Y DOCENCIA

Alumnos

Índices de trayectoria escolar en programas educativos de nivel superior ofertados en CU y SUV, calendario 2011A

Cuadro 2.1.55a

Entidad universitaria / Programa educativo	Índice de aprobación	Índice de reproación	Índice de retención	Índice de deserción
Agronegocios	0.7222	0.2778	n.c.	n.c.
Maestría	0.9598	0.0402	0.7717	0.2283
Ciencias de la Salud Ambiental	0.8741	0.1259	1.0000	0.0000
Ciencia del Comportamiento	0.9603	0.0397	0.6632	0.3368
Ciencias en Biosistemática y Manejo de Recursos Naturales y Agrícolas	1.0000	0.0000	n.c.	n.c.
Educación Ambiental	0.9636	0.0364	1.0000	0.0000
Doctorado	0.9402	0.0598	0.6724	0.3276
Ciencias en Biosistemática, Ecología y Manejo de Recursos Naturales y /	1.0000	0.0000	n.c.	n.c.
Ciencias en Ecofisiología y Recursos Genéticos	0.6080	0.3920	0.9438	0.0562
Ciencia del Comportamiento	1.0000	0.0000	0.6362	0.3638
CUCEA	0.8900	0.1100	0.8218	0.1782
Licenciatura	0.8878	0.1122	0.8189	0.1811
Administración Financiera y Sistemas	0.8858	0.1142	0.8168	0.1832
Administración	0.8927	0.1073	0.8340	0.1660
Administración Gubernamental	0.7789	0.2211	0.7738	0.2262
Contaduría Pública	0.9501	0.0499	0.8339	0.1661
Economía	0.8108	0.1892	0.7930	0.2070
Gestión y Economía Ambiental	0.7127	0.2873	0.8534	0.1466
Mercadotecnia	0.8641	0.1359	0.7950	0.2050
Negocios Internacionales	0.8816	0.1184	0.8283	0.1717
Recursos Humanos	0.8845	0.1155	0.8062	0.1938
Sistemas de Información	0.8538	0.1462	0.8229	0.1771
Turismo	0.8826	0.1174	0.8099	0.1901
Maestría	0.9597	0.0403	0.9167	0.0833
Análisis Tributario	0.9505	0.0495	0.9926	0.0074
Administración de Negocios	0.9879	0.0121	0.8756	0.1244
Auditoría Integral	0.9630	0.0370	0.9787	0.0213



FORMACIÓN Y DOCENCIA

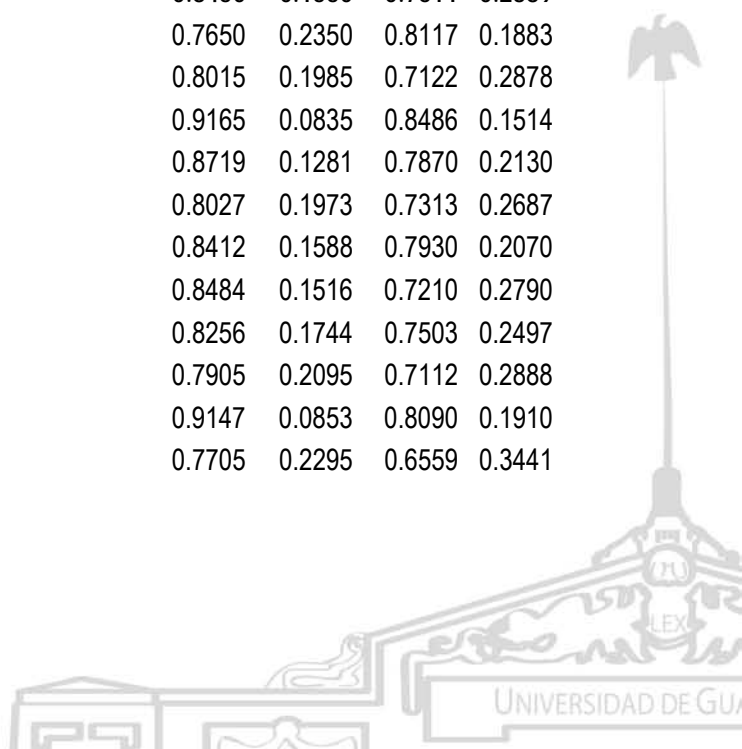
Alumnos

Índices de trayectoria escolar en programas educativos de nivel superior ofertados en CU y SUV, calendario 2011A

Cuadro 2.1.55a

Entidad universitaria / Programa educativo	Índice de aprobación	Índice de reproación	Índice de retención	Índice de deserción
Dirección de Mercadotecnia	0.9681	0.0319	0.9773	0.0227
Economía	0.9695	0.0305	0.4267	0.5733
Finanzas	0.9786	0.0214	0.9808	0.0192
Gestión y Políticas de la Educación Superior	1.0000	0.0000	0.9764	0.0236
Negocios y Estudios Económicos	0.8803	0.1197	0.9697	0.0303
Políticas Públicas de Gobiernos Locales	0.7803	0.2197	0.5188	0.4812
Relaciones Económicas Internacionales y Cooperación	0.9720	0.0280	0.8638	0.1362
Tecnologías de Información	0.9810	0.0190	1.0000	0.0000
Tecnologías para el Aprendizaje	0.9633	0.0367	1.0000	0.0000
Doctorado	0.9918	0.0082	0.9774	0.0226
Tecnologías de Información	1.0000	0.0000	0.9545	0.0455
Ciencias Económico Administrativas	0.9875	0.0125	1.0000	0.0000
CUCEI	0.8453	0.1547	0.7621	0.2379
Técnico superior universitario	1.0000	0.0000	n.c.	n.c.
Redes de Computo	1.0000	0.0000	n.c.	n.c.
Licenciatura	0.8450	0.1550	0.7611	0.2389
Física	0.7650	0.2350	0.8117	0.1883
Informática	0.8015	0.1985	0.7122	0.2878
Ingeniería Biomédica	0.9165	0.0835	0.8486	0.1514
Ingeniería Civil	0.8719	0.1281	0.7870	0.2130
Ingeniería en Comunicaciones y Electrónica	0.8027	0.1973	0.7313	0.2687
Ingeniería en Computación	0.8412	0.1588	0.7930	0.2070
Ingeniería Mecánica Eléctrica	0.8484	0.1516	0.7210	0.2790
Ingeniería Química	0.8256	0.1744	0.7503	0.2497
Matemáticas	0.7905	0.2095	0.7112	0.2888
Químico Farmacobiólogo	0.9147	0.0853	0.8090	0.1910
Química	0.7705	0.2295	0.6559	0.3441

690



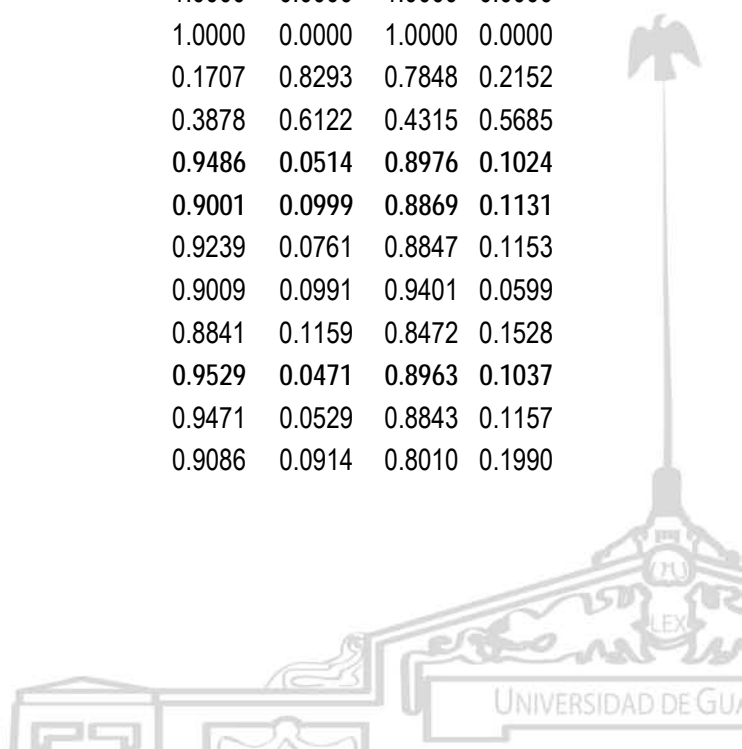
FORMACIÓN Y DOCENCIA

Alumnos

Índices de trayectoria escolar en programas educativos de nivel superior ofertados en CU y SUV, calendario 2011A

Cuadro 2.1.55a

Entidad universitaria / Programa educativo	Índice de aprobación	Índice de reproación	Índice de retención	Índice de deserción
Ingeniería Industrial	0.8972	0.1028	0.8302	0.1698
Ingeniería Topográfica	0.7861	0.2139	0.6283	0.3717
Maestría	0.9510	0.0490	0.8654	0.1346
Ciencia de Materiales	1.0000	0.0000	0.9355	0.0645
Ciencias de Productos Forestales	1.0000	0.0000	1.0000	0.0000
Ciencias en Física	1.0000	0.0000	0.9532	0.0468
Ciencias en Hidrometeorología	1.0000	0.0000	0.8363	0.1637
Ciencias en Ingeniería Electrónica	1.0000	0.0000	0.5929	0.4071
Ciencias en Ingeniería Química	0.6318	0.3682	0.9446	0.0554
Ingeniería Eléctrica	1.0000	0.0000	0.8919	0.1081
Ciencias en Microbiología e Inocuidad de los Alimentos	1.0000	0.0000	n.c.	n.c.
Ciencias en Procesos Biotecnológicos	1.0000	0.0000	0.3989	0.6011
Ciencias en Química	1.0000	0.0000	0.9436	0.0564
Ciencias en la Enseñanza de las Matemáticas	0.9385	0.0615	1.0000	0.0000
Doctorado	0.5611	0.4389	0.7855	0.2145
Ciencia de Materiales	1.0000	0.0000	1.0000	0.0000
Ciencias en Física	1.0000	0.0000	1.0000	0.0000
Ciencias en Ingeniería Química	0.1707	0.8293	0.7848	0.2152
Ciencias en Procesos Biotecnológicos	0.3878	0.6122	0.4315	0.5685
CUCS	0.9486	0.0514	0.8976	0.1024
Técnico superior universitario	0.9001	0.0999	0.8869	0.1131
Emergencias, Seguridad laboral y Rescates	0.9239	0.0761	0.8847	0.1153
Prótesis Dental	0.9009	0.0991	0.9401	0.0599
Radiología e Imagen	0.8841	0.1159	0.8472	0.1528
Licenciatura	0.9529	0.0471	0.8963	0.1037
Cirujano Dentista	0.9471	0.0529	0.8843	0.1157
Cultura Física y Deportes	0.9086	0.0914	0.8010	0.1990



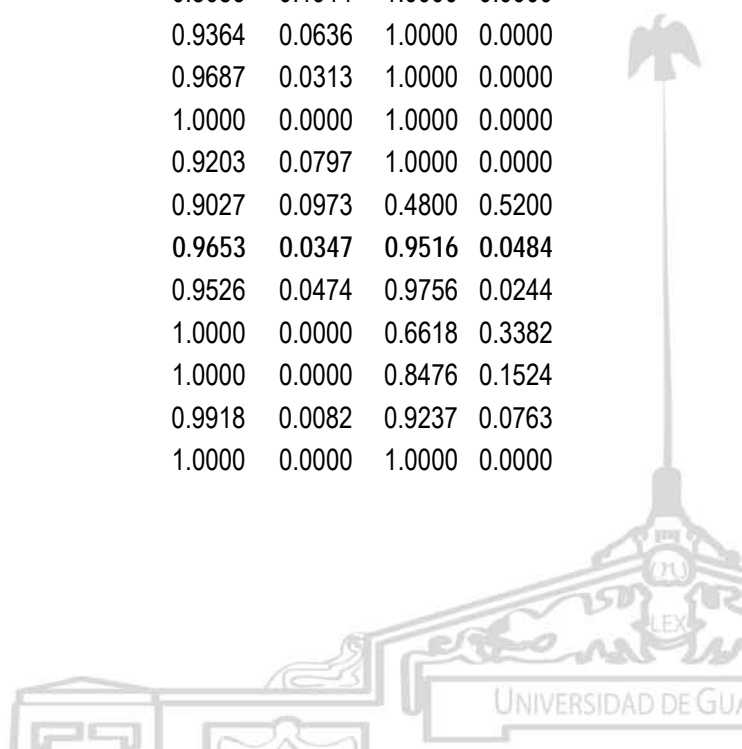
FORMACIÓN Y DOCENCIA

Alumnos

Índices de trayectoria escolar en programas educativos de nivel superior ofertados en CU y SUV, calendario 2011A

Cuadro 2.1.55a

Entidad universitaria / Programa educativo	Índice de aprobación	Índice de reproación	Índice de retención	Índice de deserción
Enfermería	0.9156	0.0844	0.9321	0.0679
Nutrición	0.9839	0.0161	0.9487	0.0513
Psicología	0.9663	0.0337	0.9373	0.0627
Médico Cirujano y Partero	0.9706	0.0294	0.8823	0.1177
Especialidad	0.9599	0.0401	0.9841	0.0159
Endodoncia	0.9508	0.0492	1.0000	0.0000
Odontopediatría	0.9211	0.0789	1.0000	0.0000
Ortodoncia	0.9498	0.0502	1.0000	0.0000
Periodoncia	1.0000	0.0000	0.8571	0.1429
Prostodoncia	1.0000	0.0000	1.0000	0.0000
Maestría	0.8315	0.1685	0.9348	0.0652
Ciencias Forenses	0.5234	0.4766	1.0000	0.0000
Ciencias de la Salud Pública	0.8629	0.1371	0.9434	0.0566
Ciencias de la Salud de la Adolescencia y la Juventud	0.9706	0.0294	0.7692	0.2308
Ciencias de la Salud en el Trabajo	0.9582	0.0418	1.0000	0.0000
Gerencia de Servicios de Salud	0.8086	0.1914	1.0000	0.0000
Gerontología Social	0.9364	0.0636	1.0000	0.0000
Investigación Clínica	0.9687	0.0313	1.0000	0.0000
Nutrición Humana	1.0000	0.0000	1.0000	0.0000
Psicología	0.9203	0.0797	1.0000	0.0000
Terapia Familiar	0.9027	0.0973	0.4800	0.5200
Doctorado	0.9653	0.0347	0.9516	0.0484
Ciencias Biomédicas	0.9526	0.0474	0.9756	0.0244
Ciencias de la Salud en el Trabajo	1.0000	0.0000	0.6618	0.3382
Ciencias de la Salud Pública	1.0000	0.0000	0.8476	0.1524
Biología Molecular en Medicina	0.9918	0.0082	0.9237	0.0763
Doctorado Interinstitucional en Psicología	1.0000	0.0000	1.0000	0.0000



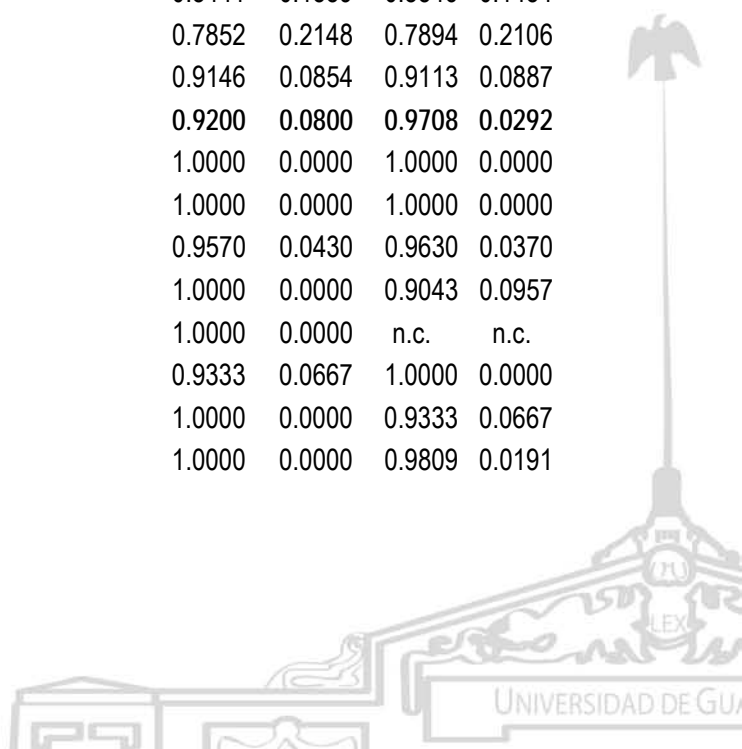
FORMACIÓN Y DOCENCIA

Alumnos

Índices de trayectoria escolar en programas educativos de nivel superior ofertados en CU y SUV, calendario 2011A

Cuadro 2.1.55a

Entidad universitaria / Programa educativo	Índice de aprobación	Índice de reproación	Índice de retención	Índice de deserción
Farmacología	0.9819	0.0181	1.0000	0.0000
Genética Humana	0.9801	0.0199	1.0000	0.0000
Investigación Clínica	0.6599	0.3401	1.0000	0.0000
CUCSH	0.8769	0.1231	0.8749	0.1251
Licenciatura	0.8753	0.1247	0.8715	0.1285
Abogado	0.8851	0.1149	0.8746	0.1254
Antropología	0.8633	0.1367	0.8555	0.1445
Comunicación Pública	0.9361	0.0639	0.8998	0.1002
Didáctica del Francés como Lengua Extranjera	0.8920	0.1080	0.9388	0.0612
Docencia del Inglés como Lengua Extranjera	0.9655	0.0345	0.9002	0.0998
Estudios Internacionales	0.8028	0.1972	0.8984	0.1016
Estudios Políticos y Gobierno	0.7828	0.2172	0.8022	0.1978
Filosofía	0.8435	0.1565	0.8423	0.1577
Geografía	0.8538	0.1462	0.8375	0.1625
Historia	0.8393	0.1607	0.8433	0.1567
Letras Hispánicas	0.8441	0.1559	0.8546	0.1454
Sociología	0.7852	0.2148	0.7894	0.2106
Trabajo Social	0.9146	0.0854	0.9113	0.0887
Maestría	0.9200	0.0800	0.9708	0.0292
Ciencias Sociales	1.0000	0.0000	1.0000	0.0000
Comunicación	1.0000	0.0000	1.0000	0.0000
Derecho	0.9570	0.0430	0.9630	0.0370
Desarrollo Local y Territorio	1.0000	0.0000	0.9043	0.0957
Docencia del Inglés	1.0000	0.0000	n.c.	n.c.
Enseñanza del Inglés como Lengua Extranjera	0.9333	0.0667	1.0000	0.0000
Estudios de Literatura Mexicana	1.0000	0.0000	0.9333	0.0667
Estudios Filosóficos	1.0000	0.0000	0.9809	0.0191



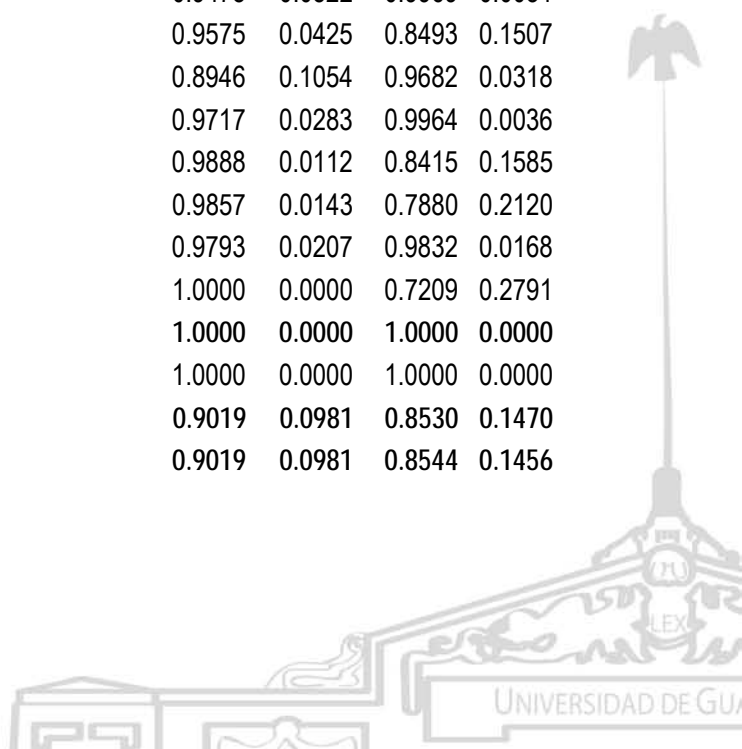
FORMACIÓN Y DOCENCIA

Alumnos

Índices de trayectoria escolar en programas educativos de nivel superior ofertados en CU y SUV, calendario 2011A

Cuadro 2.1.55a

Entidad universitaria / Programa educativo	Índice de aprobación	Índice de reproación	Índice de retención	Índice de deserción
Gestión y Desarrollo Social	1.0000	0.0000	1.0000	0.0000
Historia de México	0.0556	0.9444	1.0000	0.0000
Lingüística Aplicada	1.0000	0.0000	1.0000	0.0000
Literatura Comparada	0.8889	0.1111	1.0000	0.0000
Maestría Interinstitucional en Deutsch Als Fremdsprache: Estudios Interu	0.7143	0.2857	1.0000	0.0000
Doctorado	0.9841	0.0159	1.0000	0.0000
Ciencias Sociales	0.9773	0.0227	1.0000	0.0000
Educación	1.0000	0.0000	1.0000	0.0000
CUALTOS	0.9723	0.0277	0.9060	0.0940
Licenciatura	0.9722	0.0278	0.9058	0.0942
Abogado	0.9706	0.0294	0.9822	0.0178
Administración	0.9808	0.0192	0.8699	0.1301
Cirujano Dentista	0.9830	0.0170	0.9885	0.0115
Contaduría Pública	0.9948	0.0052	0.7996	0.2004
Enfermería	0.9773	0.0227	0.9610	0.0390
Ingeniería Agroindustrial	0.9478	0.0522	0.9969	0.0031
Ingeniería en Computación	0.9575	0.0425	0.8493	0.1507
Ingeniería en Sistemas Pecuarios	0.8946	0.1054	0.9682	0.0318
Medicina Veterinaria y Zootecnia	0.9717	0.0283	0.9964	0.0036
Negocios Internacionales	0.9888	0.0112	0.8415	0.1585
Nutrición	0.9857	0.0143	0.7880	0.2120
Psicología	0.9793	0.0207	0.9832	0.0168
Médico Cirujano y Partero	1.0000	0.0000	0.7209	0.2791
Maestría	1.0000	0.0000	1.0000	0.0000
Ciencias en Nutrición Animal	1.0000	0.0000	1.0000	0.0000
CUCIÉNEGA	0.9019	0.0981	0.8530	0.1470
Licenciatura	0.9019	0.0981	0.8544	0.1456



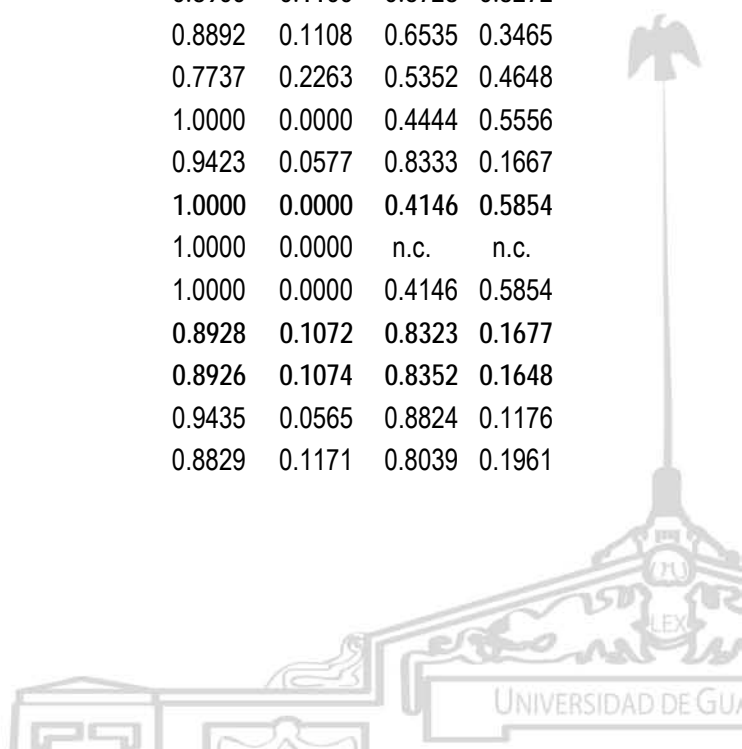
FORMACIÓN Y DOCENCIA

Alumnos

Índices de trayectoria escolar en programas educativos de nivel superior ofertados en CU y SUV, calendario 2011A

Cuadro 2.1.55a

Entidad universitaria / Programa educativo	Índice de aprobación	Índice de reproación	Índice de retención	Índice de deserción
Abogado	0.9086	0.0914	0.8955	0.1045
Administración	0.9390	0.0610	0.8864	0.1136
Agrobiotecnología	0.5825	0.4175	0.8993	0.1007
Agronegocios	0.9205	0.0795	0.7943	0.2057
Contaduría Pública	0.9587	0.0413	0.8869	0.1131
Informática	0.8013	0.1987	0.6938	0.3062
Ingeniería en Computación	0.8380	0.1620	0.7444	0.2556
Ingeniería Química	0.8341	0.1659	0.8528	0.1472
Mercadotecnia	0.9248	0.0752	0.8437	0.1563
Negocios Internacionales	0.9079	0.0921	0.9044	0.0956
Periodismo	0.8511	0.1489	0.8033	0.1967
Psicología	0.9564	0.0436	0.8930	0.1070
Químico Farmacobiólogo	0.8547	0.1453	0.8186	0.1814
Recursos Humanos	0.9406	0.0594	0.8442	0.1558
Ingeniería Industrial	0.8708	0.1292	0.8116	0.1884
Maestría	0.8900	0.1100	0.6728	0.3272
Administración de Negocios	0.8892	0.1108	0.6535	0.3465
Ciencia Política	0.7737	0.2263	0.5352	0.4648
Ciencias	1.0000	0.0000	0.4444	0.5556
Computación Aplicada	0.9423	0.0577	0.8333	0.1667
Doctorado	1.0000	0.0000	0.4146	0.5854
Cooperación y Bienestar Social	1.0000	0.0000	n.c.	n.c.
Ciencias	1.0000	0.0000	0.4146	0.5854
CUCOSTA	0.8928	0.1072	0.8323	0.1677
Licenciatura	0.8926	0.1074	0.8352	0.1648
Abogado	0.9435	0.0565	0.8824	0.1176
Administración	0.8829	0.1171	0.8039	0.1961



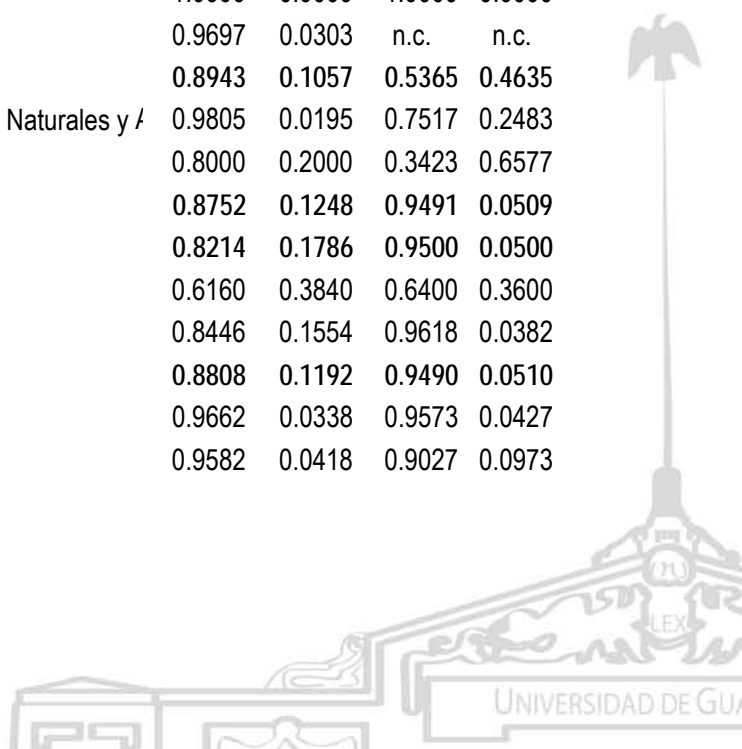
FORMACIÓN Y DOCENCIA

Alumnos

Índices de trayectoria escolar en programas educativos de nivel superior ofertados en CU y SUV, calendario 2011A

Cuadro 2.1.55a

Entidad universitaria / Programa educativo	Índice de aprobación	Índice de reproiación	Índice de retención	Índice de deserción
Arquitectura	0.8330	0.1670	0.8074	0.1926
Biología	0.8561	0.1439	0.8089	0.1911
Contaduría Pública	0.9416	0.0584	0.8573	0.1427
Diseño para la Comunicación Gráfica	0.8123	0.1877	0.8400	0.1600
Enfermería	0.9481	0.0519	0.8938	0.1062
Ingeniería Civil	0.8836	0.1164	0.8713	0.1287
Ingeniería en Comunicación Multimedia	0.8748	0.1252	0.7467	0.2533
Ingeniería en Computación	0.8577	0.1423	0.8434	0.1566
Ingeniería en Telemática	0.7650	0.2350	0.8328	0.1672
Psicología	0.8934	0.1066	0.8308	0.1692
Turismo	0.8652	0.1348	0.7899	0.2101
Médico Cirujano y Partero	0.9805	0.0195	0.9589	0.0411
Maestría	0.9233	0.0767	0.5054	0.4946
Análisis Tributario	0.8056	0.1944	0.0952	0.9048
Administración de Negocios	1.0000	0.0000	0.4928	0.5072
Ciencias en Geofísica	1.0000	0.0000	1.0000	0.0000
Tecnologías para el Aprendizaje	0.9697	0.0303	n.c.	n.c.
Doctorado	0.8943	0.1057	0.5365	0.4635
Ciencias en Biosistemática, Ecología y Manejo de Recursos Naturales y /	0.9805	0.0195	0.7517	0.2483
Ciencias para el Desarrollo Sustentable	0.8000	0.2000	0.3423	0.6577
CUCOSTASUR	0.8752	0.1248	0.9491	0.0509
Técnico superior universitario	0.8214	0.1786	0.9500	0.0500
Teleinformática	0.6160	0.3840	0.6400	0.3600
Electrónica y Mecánica Automotriz	0.8446	0.1554	0.9618	0.0382
Licenciatura	0.8808	0.1192	0.9490	0.0510
Abogado	0.9662	0.0338	0.9573	0.0427
Administración	0.9582	0.0418	0.9027	0.0973



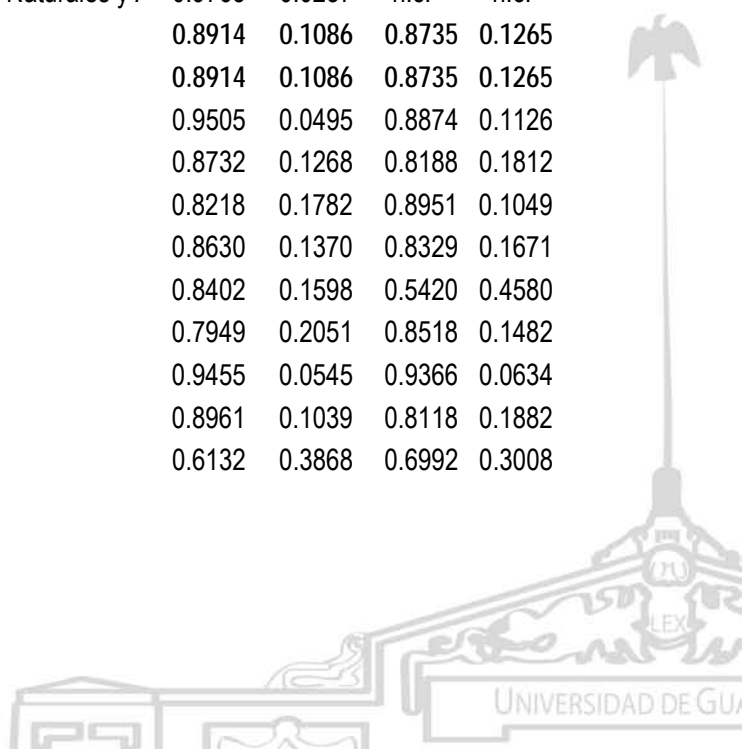
FORMACIÓN Y DOCENCIA

Alumnos

Índices de trayectoria escolar en programas educativos de nivel superior ofertados en CU y SUV, calendario 2011A

Cuadro 2.1.55a

Entidad universitaria / Programa educativo	Índice de aprobación	Índice de reproiación	Índice de retención	Índice de deserción
Biología Marina	0.5977	0.4023	0.9136	0.0864
Contaduría Pública	0.9483	0.0517	0.9458	0.0542
Ingeniero Agrónomo	0.7991	0.2009	0.9853	0.0147
Ingeniería en Obras y Servicios	0.8745	0.1255	0.9745	0.0255
Ingeniería en Teleinformática	0.8592	0.1408	0.9688	0.0312
Ingeniería Mecatrónica	0.8503	0.1497	0.9349	0.0651
Nutrición	0.8318	0.1682	0.9883	0.0117
Turismo	0.9035	0.0965	0.9356	0.0644
Ingeniería de Procesos y Comercio Internacional	0.7956	0.2044	0.9496	0.0504
Ingeniería en Recursos Naturales y Agropecuarios	0.8247	0.1753	0.9064	0.0936
Maestría	0.4868	0.5132	1.0000	0.0000
Ciencias en Manejo de Recursos Naturales	1.0000	0.0000	1.0000	0.0000
Derecho	0.3137	0.6863	n.c.	n.c.
Ingeniería de Desarrollos Tecnológicos	0.5474	0.4526	n.c.	n.c.
Doctorado	0.9763	0.0237	n.c.	n.c.
Ciencias en Biosistemática, Ecología y Manejo de Recursos Naturales y /	0.9763	0.0237	n.c.	n.c.
CULAGOS	0.8914	0.1086	0.8735	0.1265
Licenciatura	0.8914	0.1086	0.8735	0.1265
Abogado	0.9505	0.0495	0.8874	0.1126
Humanidades	0.8732	0.1268	0.8188	0.1812
Ingeniería en Administración Industrial	0.8218	0.1782	0.8951	0.1049
Ingeniería Bioquímica	0.8630	0.1370	0.8329	0.1671
Ingeniería Mecatrónica	0.8402	0.1598	0.5420	0.4580
Ingeniería Mecatrónica	0.7949	0.2051	0.8518	0.1482
Psicología	0.9455	0.0545	0.9366	0.0634
Sistemas de Información	0.8961	0.1039	0.8118	0.1882
Ingeniería en Electrónica y Computación	0.6132	0.3868	0.6992	0.3008



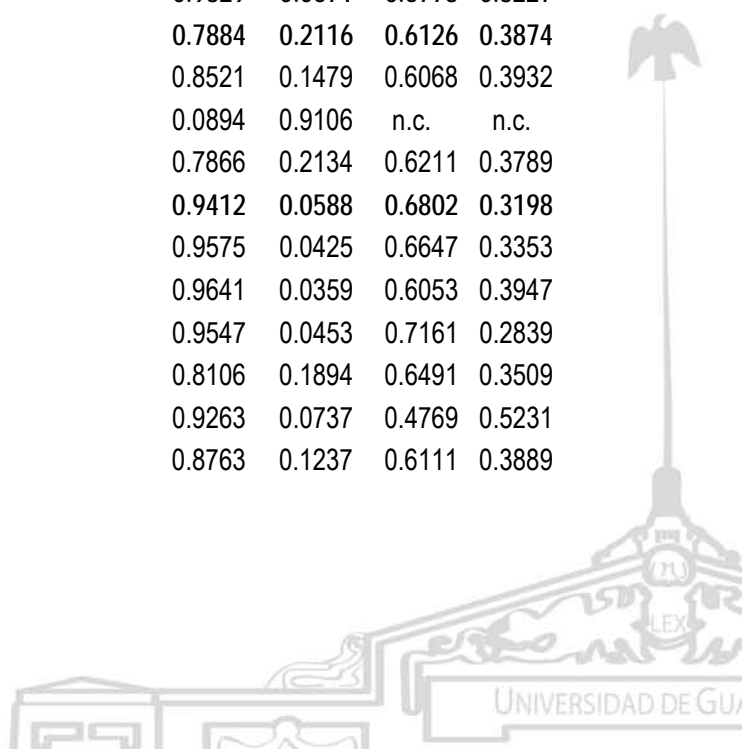
FORMACIÓN Y DOCENCIA

Alumnos

Índices de trayectoria escolar en programas educativos de nivel superior ofertados en CU y SUV, calendario 2011A

Cuadro 2.1.55a

Entidad universitaria / Programa educativo	Índice de aprobación	Índice de reproación	Índice de retención	Índice de deserción
Maestría	1.0000	0.0000	1.0000	0.0000
Ciencia y Tecnología	1.0000	0.0000	1.0000	0.0000
CUNORTE	0.8688	0.1312	0.9124	0.0876
Licenciatura	0.8688	0.1312	0.9124	0.0876
Abogado	0.9027	0.0973	0.9756	0.0244
Administración	0.8049	0.1951	0.8792	0.1208
Agronegocios	0.6850	0.3150	0.9214	0.0786
Antropología	0.7770	0.2230	0.8591	0.1409
Contaduría Pública	0.9213	0.0787	0.9641	0.0359
Enfermería	0.9411	0.0589	0.9506	0.0494
Ingeniería en Telemática	0.8625	0.1375	1.0000	0.0000
Nutrición	0.8927	0.1073	0.8763	0.1237
Psicología	0.8589	0.1411	0.8900	0.1100
Turismo	0.8568	0.1432	0.8337	0.1663
Ingeniería en Electrónica y Computación	0.7432	0.2568	0.8891	0.1109
CUSUR	0.9329	0.0671	0.6773	0.3227
Técnico superior universitario	0.7884	0.2116	0.6126	0.3874
Emergencias, Seguridad laboral y Rescates	0.8521	0.1479	0.6068	0.3932
Administración de Redes de Cómputo	0.0894	0.9106	n.c.	n.c.
Turismo Alternativo	0.7866	0.2134	0.6211	0.3789
Licenciatura	0.9412	0.0588	0.6802	0.3198
Abogado	0.9575	0.0425	0.6647	0.3353
Agronegocios	0.9641	0.0359	0.6053	0.3947
Enfermería	0.9547	0.0453	0.7161	0.2839
Ingeniería en Telemática	0.8106	0.1894	0.6491	0.3509
Letras Hispánicas	0.9263	0.0737	0.4769	0.5231
Medicina Veterinaria y Zootecnia	0.8763	0.1237	0.6111	0.3889



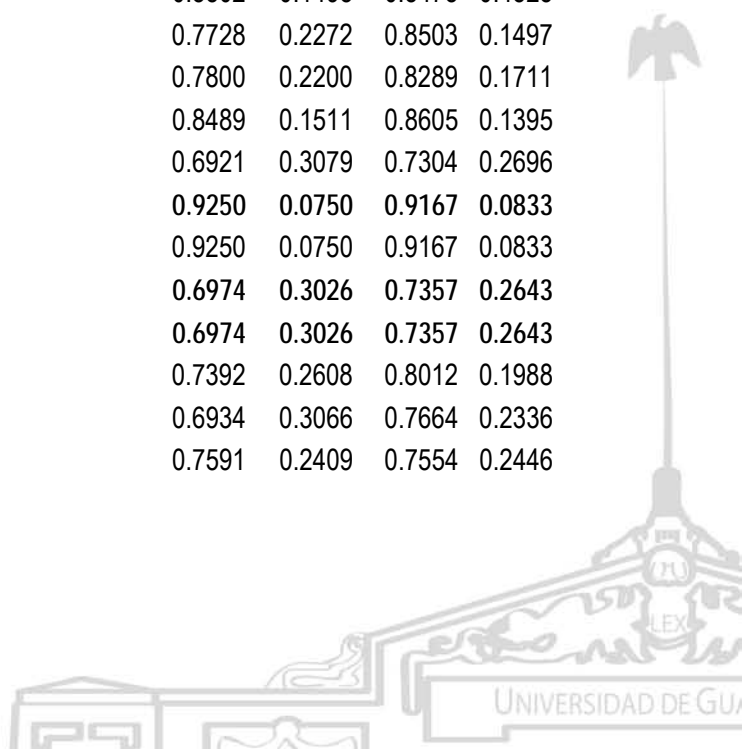
FORMACIÓN Y DOCENCIA

Alumnos

Índices de trayectoria escolar en programas educativos de nivel superior ofertados en CU y SUV, calendario 2011A

Cuadro 2.1.55a

Entidad universitaria / Programa educativo	Índice de aprobación	Índice de reproiación	Índice de retención	Índice de deserción
Negocios Internacionales	0.9544	0.0456	0.6570	0.3430
Nutrición	0.9468	0.0532	0.7446	0.2554
Periodismo	0.8970	0.1030	0.5662	0.4338
Psicología	0.9633	0.0367	0.7115	0.2885
Médico Cirujano y Partero	0.9568	0.0432	0.8359	0.1641
Maestría	0.9682	0.0318	0.9633	0.0367
Administración de Negocios	0.9682	0.0318	0.9633	0.0367
CUVALLES	0.8893	0.1107	0.8628	0.1372
Licenciatura	0.8893	0.1107	0.8627	0.1373
Abogado	0.9087	0.0913	0.9009	0.0991
Administración	0.9254	0.0746	0.8600	0.1400
Agronegocios	0.8702	0.1298	0.8648	0.1352
Contaduría Pública	0.9446	0.0554	0.8589	0.1411
Educación	0.9340	0.0660	0.8572	0.1428
Enfermería	0.9191	0.0809	0.9983	0.0017
Informática	0.8502	0.1498	0.5475	0.4525
Ingeniería Mecatrónica	0.7728	0.2272	0.8503	0.1497
Sistemas de Información	0.7800	0.2200	0.8289	0.1711
Turismo	0.8489	0.1511	0.8605	0.1395
Ingeniería en Electrónica y Computación	0.6921	0.3079	0.7304	0.2696
Maestría	0.9250	0.0750	0.9167	0.0833
Administración de Negocios	0.9250	0.0750	0.9167	0.0833
SUV	0.6974	0.3026	0.7357	0.2643
Licenciatura	0.6974	0.3026	0.7357	0.2643
Administración de las Organizaciones	0.7392	0.2608	0.8012	0.1988
Bibliotecología	0.6934	0.3066	0.7664	0.2336
Educación	0.7591	0.2409	0.7554	0.2446



FORMACIÓN Y DOCENCIA

Alumnos

Índices de trayectoria escolar en programas educativos de nivel superior ofertados en CU y SUV, calendario 2011A

Cuadro 2.1.55a

Entidad universitaria / Programa educativo	Índice de aprobación	Índice de reprobación	Índice de retención	Índice de deserción
Gestión Cultural	0.6132	0.3868	0.7200	0.2800
Seguridad Ciudadana	0.4740	0.5260	0.6753	0.3247
Tecnologías e Información	0.5888	0.4112	0.6446	0.3554
Total	0.8832	0.1168	0.8292	0.1708

FUENTES: Elaborado por COPLADI con base en información proporcionada por el SIIAU-Escolar a través de los reportes SHGCAPA y SHGCAPT.

Fecha de provisión de información: 15 de febrero de 2012.

NOTAS: El cálculo de los índices se elaboró de la siguiente manera:


Índice de aprobación (IA) = Créditos aprobados / créditos terminados. Índice de reprobación (IR) = 1 - IA.

Índice de retención (IRE) = Créditos terminados / créditos en registro. Índice de deserción (IDE) = 1 - IRE.

Se presenta la información de los PE cuya información está en SIIAU-Escolar.

n.c. = No calculable.

FECHA DE CORTE: Febrero de 2011.



FORMACIÓN Y DOCENCIA

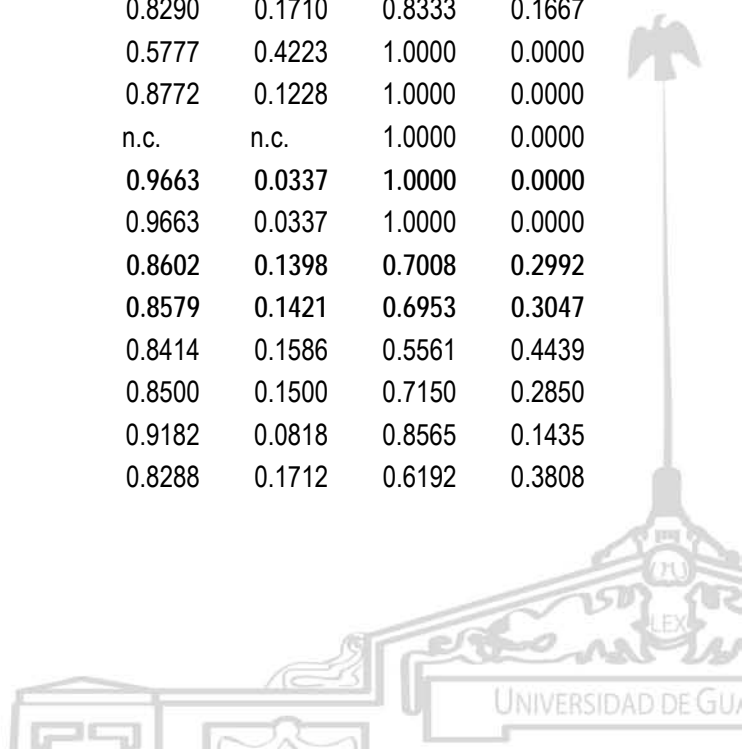
Alumnos

Índices de trayectoria escolar en programas educativos de nivel superior ofertados en CU y SUV, calendario 2011B

Cuadro 2.1.55b

Entidad universitaria / Programa educativo	Índice de aprobación	Índice de reprobación	Índice de retención	Índice de deserción
CUAAD	0.8065	0.1935	0.8403	0.1597
Licenciatura	0.8064	0.1936	0.8385	0.1615
Artes Escénicas	0.6134	0.3866	0.7855	0.2145
Arquitectura	0.8232	0.1768	0.8065	0.1935
Artes Audiovisuales	0.9035	0.0965	0.8387	0.1613
Artes Visuales	0.7587	0.2413	0.8357	0.1643
Diseño de Interiores y Ambientación	0.8548	0.1452	0.8672	0.1328
Diseño Industrial	0.8777	0.1223	0.8213	0.1787
Diseño para la Comunicación Gráfica	0.8994	0.1006	0.8927	0.1073
Música	0.9046	0.0954	0.8780	0.1220
Urbanística y Medio Ambiente	0.6664	0.3336	0.8146	0.1854
Diseño de Modas	0.9749	0.0251	0.9035	0.0965
Maestría	0.7927	0.2073	0.9903	0.0097
Diseño y Desarrollo de Nuevos Productos	0.9315	0.0685	1.0000	0.0000
Estudios Cinematográficos	0.8857	0.1143	n.c.	n.c.
Gestión y Desarrollo Cultural	0.7344	0.2656	n.c.	n.c.
Procesos y Expresión Gráfica en la Proyección Arquitectónica-Urbana	0.8290	0.1710	0.8333	0.1667
Urbanismo y Desarrollo	0.5777	0.4223	1.0000	0.0000
Ciencias de la Arquitectura	0.8772	0.1228	1.0000	0.0000
Educación y Expresión de las Artes	n.c.	n.c.	1.0000	0.0000
Doctorado	0.9663	0.0337	1.0000	0.0000
Ciudad, Territorio y Sustentabilidad	0.9663	0.0337	1.0000	0.0000
CUCBA	0.8602	0.1398	0.7008	0.2992
Licenciatura	0.8579	0.1421	0.6953	0.3047
Agronegocios	0.8414	0.1586	0.5561	0.4439
Biología	0.8500	0.1500	0.7150	0.2850
Ciencia de los Alimentos	0.9182	0.0818	0.8565	0.1435
Ingeniero Agrónomo	0.8288	0.1712	0.6192	0.3808

701



FORMACIÓN Y DOCENCIA

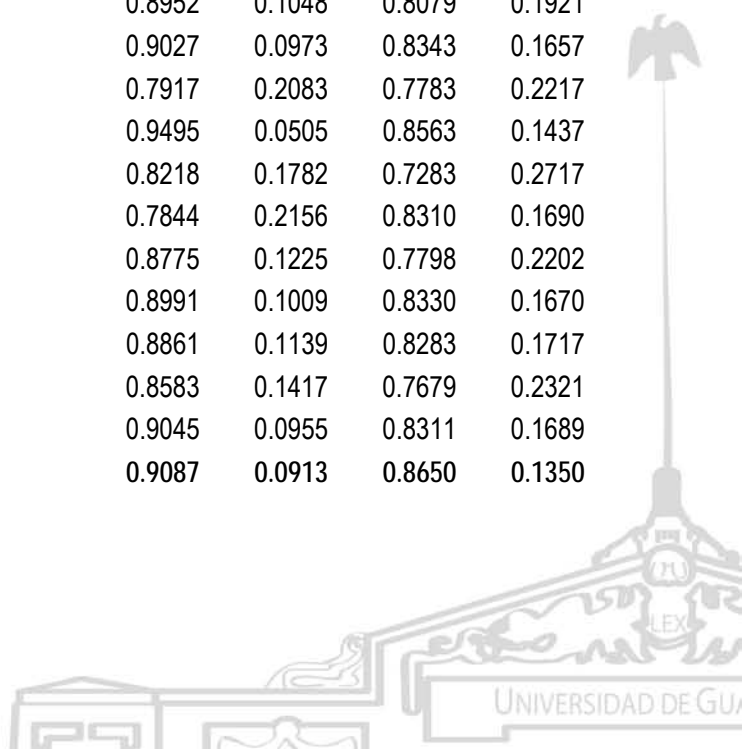
Alumnos

Índices de trayectoria escolar en programas educativos de nivel superior ofertados en CU y SUV, calendario 2011B

Cuadro 2.1.55b

Entidad universitaria / Programa educativo	Índice de aprobación	Índice de reprobación	Índice de retención	Índice de deserción
Medicina Veterinaria y Zootecnia	0.8793	0.1207	0.7215	0.2785
Especialidad	1.0000	0.0000	0.0000	0.0000
Agronegocios	1.0000	0.0000	n.c.	n.c.
Maestría	0.9844	0.0156	0.9531	0.0469
Ciencias de la Salud Ambiental	0.9531	0.0469	0.9924	0.0076
Ciencia del Comportamiento	0.9879	0.0121	0.9082	0.0918
Ciencias en Biosistemática y Manejo de Recursos Naturales y Agrícolas	1.0000	0.0000	1.0000	0.0000
Educación Ambiental	1.0000	0.0000	1.0000	0.0000
Doctorado	0.9243	0.0757	0.8755	0.1245
Naturales y Agrícolas	0.5968	0.4032	1.0000	0.0000
Ciencias en Ecofisiología y Recursos Genéticos	0.8969	0.1031	1.0000	0.0000
Ciencia del Comportamiento	0.8627	0.1373	0.7660	0.2340
Ciencias en Biosistemática, Ecología y Manejo de Recursos Naturales y Agrícolas	1.0000	0.0000	n.c.	n.c.
CUCEA	0.8982	0.1018	0.8221	0.1779
Licenciatura	0.8979	0.1021	0.8207	0.1793
Administración Financiera y Sistemas	0.8952	0.1048	0.8079	0.1921
Administración	0.9027	0.0973	0.8343	0.1657
Administración Gubernamental	0.7917	0.2083	0.7783	0.2217
Contaduría Pública	0.9495	0.0505	0.8563	0.1437
Economía	0.8218	0.1782	0.7283	0.2717
Gestión y Economía Ambiental	0.7844	0.2156	0.8310	0.1690
Mercadotecnia	0.8775	0.1225	0.7798	0.2202
Negocios Internacionales	0.8991	0.1009	0.8330	0.1670
Recursos Humanos	0.8861	0.1139	0.8283	0.1717
Sistemas de Información	0.8583	0.1417	0.7679	0.2321
Turismo	0.9045	0.0955	0.8311	0.1689
Maestría	0.9087	0.0913	0.8650	0.1350

702



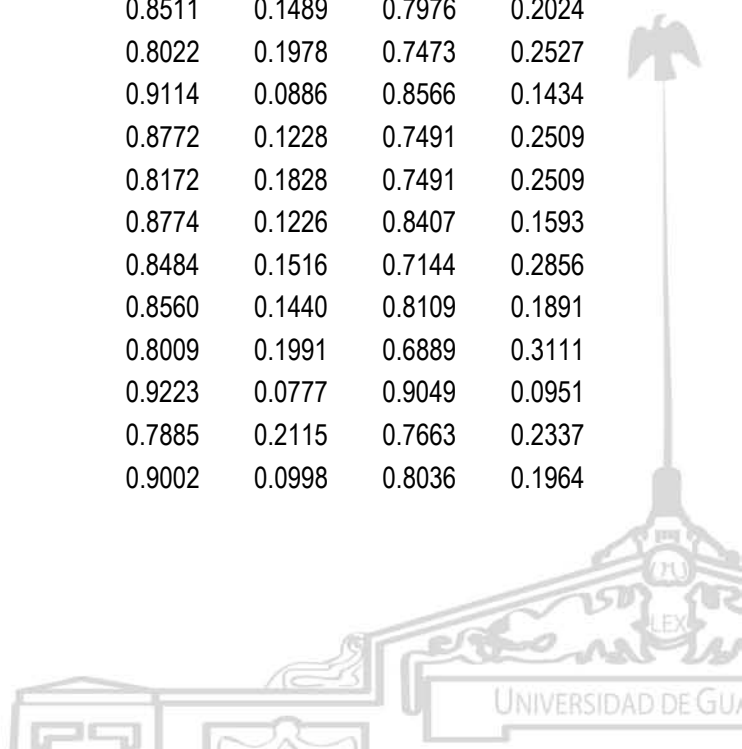
FORMACIÓN Y DOCENCIA

Alumnos

Índices de trayectoria escolar en programas educativos de nivel superior ofertados en CU y SUV, calendario 2011B

Cuadro 2.1.55b

Entidad universitaria / Programa educativo	Índice de aprobación	Índice de reprobación	Índice de retención	Índice de deserción
Análisis Tributario	0.6440	0.3560	0.9913	0.0087
Administración de Negocios	0.9717	0.0283	0.7255	0.2745
Auditoría Integral	0.9524	0.0476	0.7333	0.2667
Dirección de Mercadotecnia	0.9272	0.0728	0.8934	0.1066
Economía	1.0000	0.0000	0.7593	0.2407
Finanzas	0.9464	0.0536	0.9546	0.0454
Gestión y Políticas de la Educación Superior	0.9928	0.0072	1.0000	0.0000
Negocios y Estudios Económicos	0.8575	0.1425	0.9651	0.0349
Políticas Públicas de Gobiernos Locales	0.8471	0.1529	0.5548	0.4452
Relaciones Económicas Internacionales y Cooperación	1.0000	0.0000	0.9811	0.0189
Tecnologías de Información	0.9688	0.0313	0.8829	0.1171
Tecnologías para el Aprendizaje	0.9069	0.0931	0.9867	0.0133
Doctorado	0.8713	0.1287	1.0000	0.0000
Tecnologías de Información	0.9524	0.0476	1.0000	0.0000
Ciencias Económico Administrativas	0.8060	0.1940	1.0000	0.0000
CUCEI	0.8588	0.1412	0.7853	0.2147
Licenciatura	0.8584	0.1416	0.7860	0.2140
Física	0.8511	0.1489	0.7976	0.2024
Informática	0.8022	0.1978	0.7473	0.2527
Ingeniería Biomédica	0.9114	0.0886	0.8566	0.1434
Ingeniería Civil	0.8772	0.1228	0.7491	0.2509
Ingeniería en Comunicaciones y Electrónica	0.8172	0.1828	0.7491	0.2509
Ingeniería en Computación	0.8774	0.1226	0.8407	0.1593
Ingeniería Mecánica Eléctrica	0.8484	0.1516	0.7144	0.2856
Ingeniería Química	0.8560	0.1440	0.8109	0.1891
Matemáticas	0.8009	0.1991	0.6889	0.3111
Químico Farmacobiólogo	0.9223	0.0777	0.9049	0.0951
Química	0.7885	0.2115	0.7663	0.2337
Ingeniería Industrial	0.9002	0.0998	0.8036	0.1964



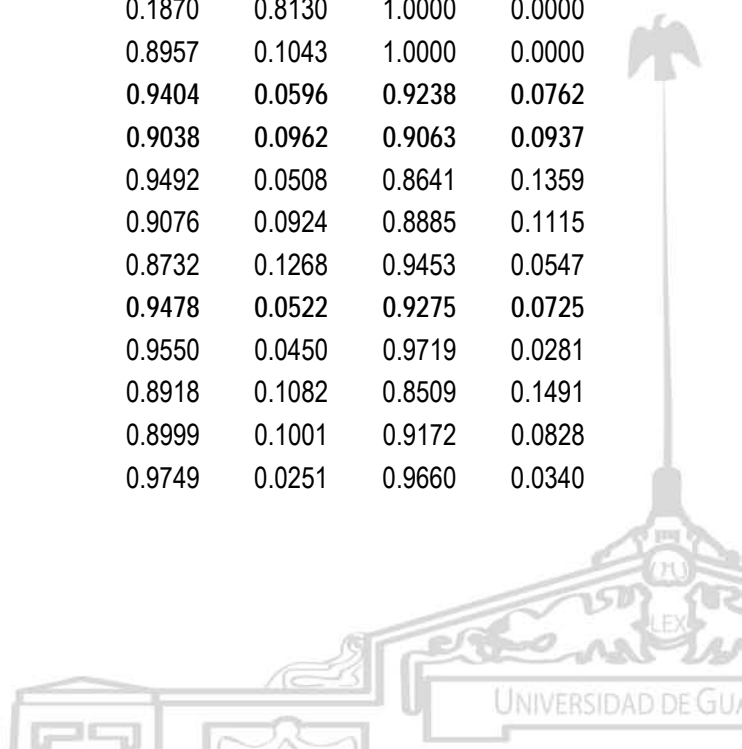
FORMACIÓN Y DOCENCIA

Alumnos

Índices de trayectoria escolar en programas educativos de nivel superior ofertados en CU y SUV, calendario 2011B

Cuadro 2.1.55b

Entidad universitaria / Programa educativo	Índice de aprobación	Índice de reprobación	Índice de retención	Índice de deserción
Ingeniería Topográfica	0.8022	0.1978	0.6425	0.3575
Ingeniería en Alimentos y Biotecnología	n.c.	n.c.	1.0000	0.0000
Maestría	0.9373	0.0627	0.7062	0.2938
Ciencia de Materiales	0.9600	0.0400	1.0000	0.0000
Ciencias de Productos Forestales	1.0000	0.0000	1.0000	0.0000
Ciencias en Física	1.0000	0.0000	0.9330	0.0670
Ciencias en Hidrometeorología	1.0000	0.0000	1.0000	0.0000
Ciencias en Ingeniería Electrónica	0.9916	0.0084	1.0000	0.0000
Ciencias en Ingeniería Química	0.6837	0.3163	0.8208	0.1792
Ingeniería Eléctrica	1.0000	0.0000	1.0000	0.0000
Ciencias en Microbiología e Inocuidad de los Alimentos	1.0000	0.0000	0.0000	1.0000
Ciencias en Procesos Biotecnológicos	1.0000	0.0000	0.8802	0.1198
Ciencias en Química	1.0000	0.0000	1.0000	0.0000
Ciencias en la Enseñanza de las Matemáticas	0.9423	0.0577	1.0000	0.0000
Doctorado	0.6642	0.3358	0.9816	0.0184
Ciencia de Materiales	1.0000	0.0000	1.0000	0.0000
Ciencias en Física	1.0000	0.0000	0.8544	0.1456
Ciencias en Ingeniería Química	0.1870	0.8130	1.0000	0.0000
Ciencias en Procesos Biotecnológicos	0.8957	0.1043	1.0000	0.0000
CUCS	0.9404	0.0596	0.9238	0.0762
Técnico superior universitario	0.9038	0.0962	0.9063	0.0937
Emergencias, Seguridad laboral y Rescates	0.9492	0.0508	0.8641	0.1359
Prótesis Dental	0.9076	0.0924	0.8885	0.1115
Radiología e Imagen	0.8732	0.1268	0.9453	0.0547
Licenciatura	0.9478	0.0522	0.9275	0.0725
Cirujano Dentista	0.9550	0.0450	0.9719	0.0281
Cultura Física y Deportes	0.8918	0.1082	0.8509	0.1491
Enfermería	0.8999	0.1001	0.9172	0.0828
Nutrición	0.9749	0.0251	0.9660	0.0340



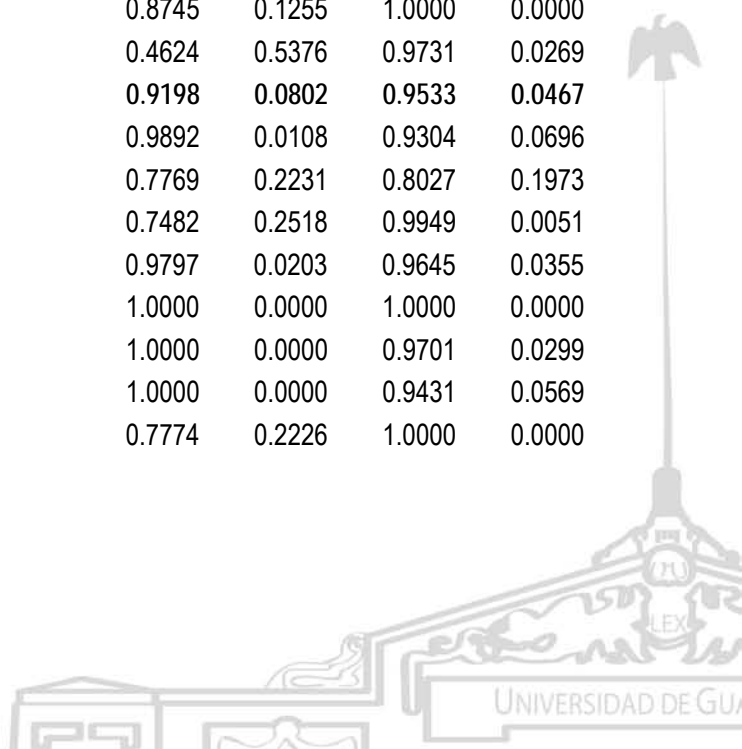
FORMACIÓN Y DOCENCIA

Alumnos

Índices de trayectoria escolar en programas educativos de nivel superior ofertados en CU y SUV, calendario 2011B

Cuadro 2.1.55b

Entidad universitaria / Programa educativo	Índice de aprobación	Índice de reprobación	Índice de retención	Índice de deserción
Psicología	0.9589	0.0411	0.9291	0.0709
Médico Cirujano y Partero	0.9713	0.0287	0.9313	0.0687
Especialidad	0.6965	0.3035	1.0000	0.0000
Endodoncia	1.0000	0.0000	1.0000	0.0000
Odontopediatría	0.9873	0.0127	1.0000	0.0000
Ortodoncia	1.0000	0.0000	1.0000	0.0000
Periodoncia	0.2269	0.7731	1.0000	0.0000
Prostodoncia	0.2046	0.7954	1.0000	0.0000
Maestría	0.6986	0.3014	0.7110	0.2890
Ciencias Forenses	0.5200	0.4800	1.0000	0.0000
Ciencias de la Salud Pública	0.8942	0.1058	1.0000	0.0000
Ciencias de la Salud de la Adolescencia y la Juventud	0.6161	0.3839	0.9928	0.0072
Ciencias de la Salud en el Trabajo	0.7964	0.2036	1.0000	0.0000
Gerencia de Servicios de Salud	0.3263	0.6737	1.0000	0.0000
Gerontología Social	0.8913	0.1087	0.0000	1.0000
Investigación Clínica	0.8548	0.1452	1.0000	0.0000
Nutrición Humana	1.0000	0.0000	1.0000	0.0000
Psicología	0.8745	0.1255	1.0000	0.0000
Terapia Familiar	0.4624	0.5376	0.9731	0.0269
Doctorado	0.9198	0.0802	0.9533	0.0467
Ciencias Biomédicas	0.9892	0.0108	0.9304	0.0696
Ciencias de la Salud en el Trabajo	0.7769	0.2231	0.8027	0.1973
Ciencias de la Salud Pública	0.7482	0.2518	0.9949	0.0051
Biología Molecular en Medicina	0.9797	0.0203	0.9645	0.0355
Doctorado Interinstitucional en Psicología	1.0000	0.0000	1.0000	0.0000
Farmacología	1.0000	0.0000	0.9701	0.0299
Genética Humana	1.0000	0.0000	0.9431	0.0569
Investigación Clínica	0.7774	0.2226	1.0000	0.0000




FORMACIÓN Y DOCENCIA

Alumnos

Índices de trayectoria escolar en programas educativos de nivel superior ofertados en CU y SUV, calendario 2011B

Cuadro 2.1.55b

Entidad universitaria / Programa educativo	Índice de aprobación	Índice de reprobación	Índice de retención	Índice de deserción
CUCSH	0.8685	0.1315	0.9183	0.0817
Licenciatura	0.8694	0.1306	0.9156	0.0844
Abogado	0.9077	0.0923	0.9263	0.0737
Antropología	0.8669	0.1331	0.8950	0.1050
Comunicación Pública	0.9416	0.0584	0.9637	0.0363
Didáctica del Francés como Lengua Extranjera	0.9195	0.0805	0.9586	0.0414
Docencia del Inglés como Lengua Extranjera	0.9382	0.0618	0.9474	0.0526
Estudios Internacionales	0.8608	0.1392	0.9137	0.0863
Estudios Políticos y Gobierno	0.7697	0.2303	0.8972	0.1028
Filosofía	0.8397	0.1603	0.8719	0.1281
Geografía	0.8354	0.1646	0.8773	0.1227
Historia	0.8777	0.1223	0.8829	0.1171
Letras Hispánicas	0.8874	0.1126	0.8662	0.1338
Sociología	0.7734	0.2266	0.8651	0.1349
Trabajo Social	0.7606	0.2394	0.9424	0.0576
Relaciones Internacionales	0.8708	0.1292	0.8282	0.1718
Maestría	0.8289	0.1711	0.9899	0.0101
Ciencias Sociales	1.0000	0.0000	1.0000	0.0000
Comunicación	1.0000	0.0000	1.0000	0.0000
Derecho	0.7259	0.2741	0.9906	0.0094
Desarrollo Local y Territorio	0.8444	0.1556	1.0000	0.0000
Enseñanza del Inglés como Lengua Extranjera	1.0000	0.0000	1.0000	0.0000
Estudios de Literatura Mexicana	1.0000	0.0000	1.0000	0.0000
Estudios Filosóficos	0.8800	0.1200	1.0000	0.0000
Gestión y Desarrollo Social	0.9700	0.0300	1.0000	0.0000
Historia de México	1.0000	0.0000	1.0000	0.0000
Lingüística Aplicada	0.9669	0.0331	0.9108	0.0892
Literatura Comparada	0.9535	0.0465	1.0000	0.0000
Investigación Educativa	0.9731	0.0269	1.0000	0.0000



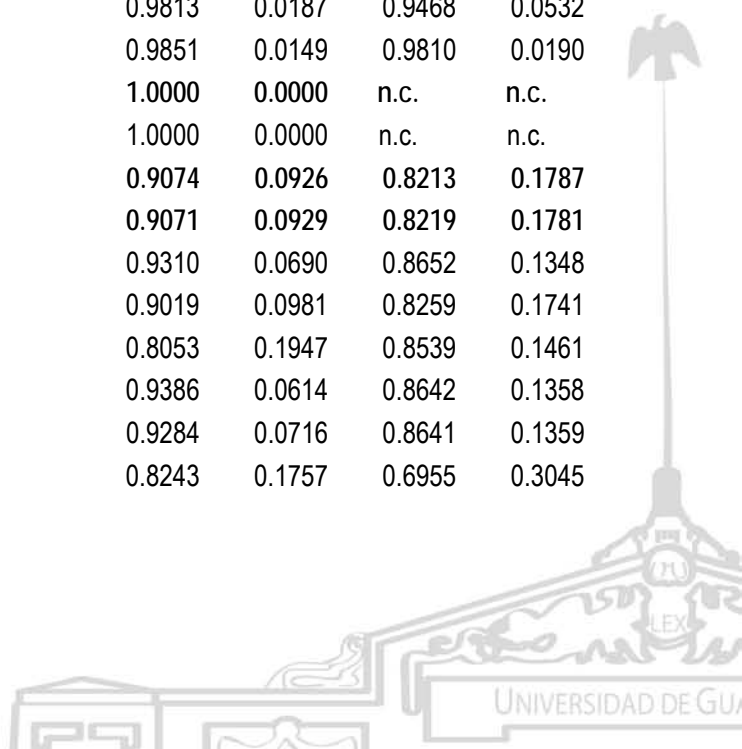
FORMACIÓN Y DOCENCIA

Alumnos

Índices de trayectoria escolar en programas educativos de nivel superior ofertados
en CU y SUV, calendario 2011B

Cuadro 2.1.55b

Entidad universitaria / Programa educativo	Índice de aprobación	Índice de reprobación	Índice de retención	Índice de deserción
Estudios Interculturales de Lengua, Literatura y Cultura Alemanas	n.c.	n.c.	1.0000	0.0000
Doctorado	0.9920	0.0080	1.0000	0.0000
Ciencias Sociales	1.0000	0.0000	1.0000	0.0000
Educación	0.9779	0.0221	1.0000	0.0000
CUALTOS	0.9587	0.0413	0.9680	0.0320
Licenciatura	0.9587	0.0413	0.9680	0.0320
Abogado	0.9558	0.0442	0.9844	0.0156
Administración	0.9624	0.0376	0.9727	0.0273
Cirujano Dentista	0.9577	0.0423	0.9835	0.0165
Contaduría Pública	0.9627	0.0373	0.9796	0.0204
Enfermería	0.9765	0.0235	0.8568	0.1432
Ingeniería Agroindustrial	0.9432	0.0568	0.9873	0.0127
Ingeniería en Computación	0.9569	0.0431	0.9853	0.0147
Ingeniería en Sistemas Pecuarios	0.9416	0.0584	0.9473	0.0527
Medicina Veterinaria y Zootecnia	0.8879	0.1121	0.9870	0.0130
Negocios Internacionales	0.9650	0.0350	0.9828	0.0172
Nutrición	0.9836	0.0164	0.9992	0.0008
Psicología	0.9813	0.0187	0.9468	0.0532
Médico Cirujano y Partero	0.9851	0.0149	0.9810	0.0190
Maestría	1.0000	0.0000	n.c.	n.c.
Ciencias en Nutrición Animal	1.0000	0.0000	n.c.	n.c.
CUCIÉNEGA	0.9074	0.0926	0.8213	0.1787
Licenciatura	0.9071	0.0929	0.8219	0.1781
Abogado	0.9310	0.0690	0.8652	0.1348
Administración	0.9019	0.0981	0.8259	0.1741
Agrobiotecnología	0.8053	0.1947	0.8539	0.1461
Agronegocios	0.9386	0.0614	0.8642	0.1358
Contaduría Pública	0.9284	0.0716	0.8641	0.1359
Informática	0.8243	0.1757	0.6955	0.3045



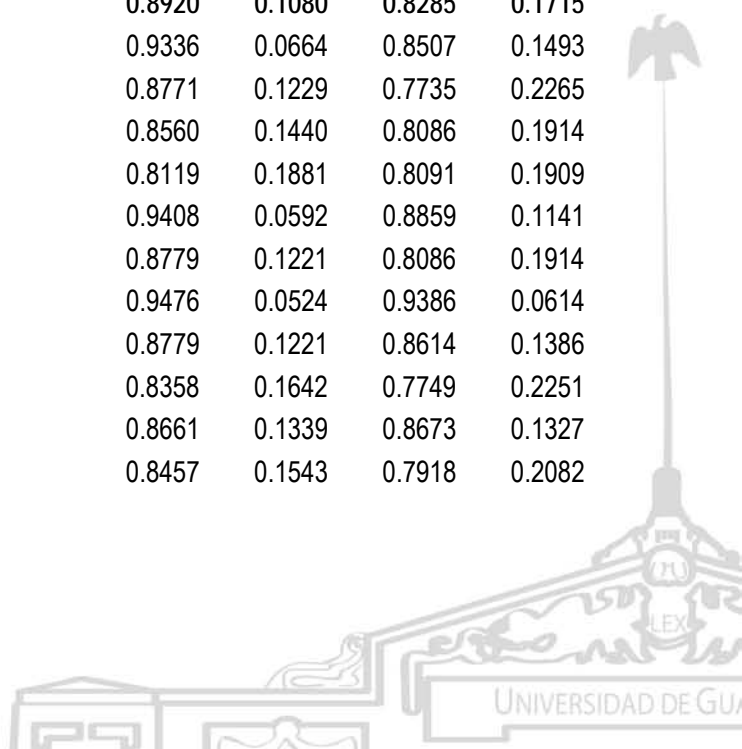
FORMACIÓN Y DOCENCIA

Alumnos

Índices de trayectoria escolar en programas educativos de nivel superior ofertados en CU y SUV, calendario 2011B

Cuadro 2.1.55b

Entidad universitaria / Programa educativo	Índice de aprobación	Índice de reprobación	Índice de retención	Índice de deserción
Ingeniería en Computación	0.8767	0.1233	0.7765	0.2235
Ingeniería Química	0.8624	0.1376	0.7261	0.2739
Mercadotecnia	0.9063	0.0937	0.8143	0.1857
Negocios Internacionales	0.9208	0.0792	0.8216	0.1784
Periodismo	0.8723	0.1277	0.7789	0.2211
Psicología	0.9599	0.0401	0.8461	0.1539
Químico Farmacobiólogo	0.8791	0.1209	0.8136	0.1864
Recursos Humanos	0.9317	0.0683	0.8691	0.1309
Ingeniería Industrial	0.8821	0.1179	0.7422	0.2578
Maestría	0.9504	0.0496	0.6406	0.3594
Administración de Negocios	0.9830	0.0170	0.5139	0.4861
Ciencia Política	0.9667	0.0333	1.0000	0.0000
Ciencias	0.9333	0.0667	1.0000	0.0000
Computación Aplicada	0.8946	0.1054	1.0000	0.0000
Doctorado	1.0000	0.0000	1.0000	0.0000
Ciencias	1.0000	0.0000	1.0000	0.0000
CUCOSTA	0.8920	0.1080	0.8268	0.1732
Licenciatura	0.8920	0.1080	0.8285	0.1715
Abogado	0.9336	0.0664	0.8507	0.1493
Administración	0.8771	0.1229	0.7735	0.2265
Arquitectura	0.8560	0.1440	0.8086	0.1914
Biología	0.8119	0.1881	0.8091	0.1909
Contaduría Pública	0.9408	0.0592	0.8859	0.1141
Diseño para la Comunicación Gráfica	0.8779	0.1221	0.8086	0.1914
Enfermería	0.9476	0.0524	0.9386	0.0614
Ingeniería Civil	0.8779	0.1221	0.8614	0.1386
Ingeniería en Comunicación Multimedia	0.8358	0.1642	0.7749	0.2251
Ingeniería en Computación	0.8661	0.1339	0.8673	0.1327
Ingeniería en Telemática	0.8457	0.1543	0.7918	0.2082



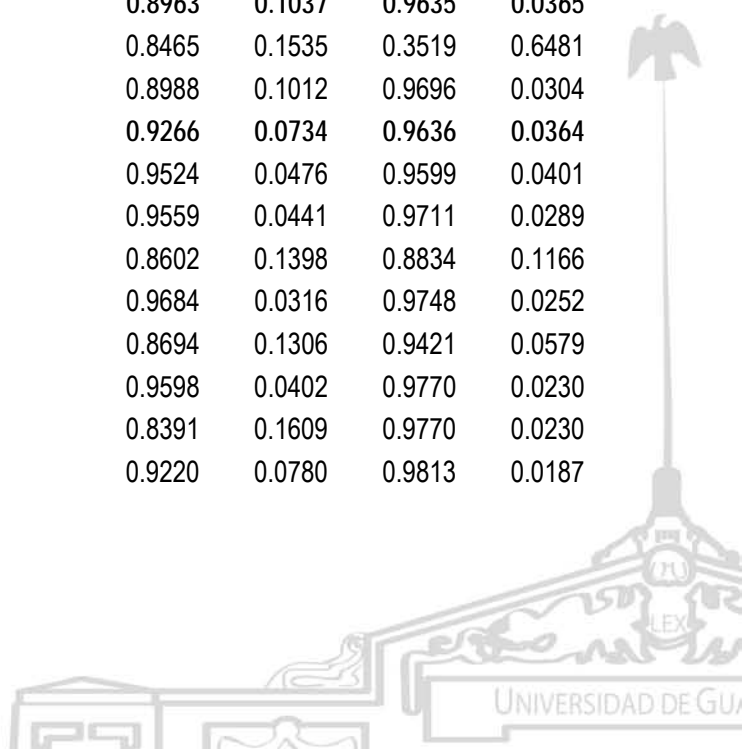
FORMACIÓN Y DOCENCIA

Alumnos

Índices de trayectoria escolar en programas educativos de nivel superior ofertados en CU y SUV, calendario 2011B

Cuadro 2.1.55b

Entidad universitaria / Programa educativo	Índice de aprobación	Índice de reprobación	Índice de retención	Índice de deserción
Psicología	0.8986	0.1014	0.8168	0.1832
Turismo	0.8604	0.1396	0.7555	0.2445
Médico Cirujano y Partero	0.9799	0.0201	0.9694	0.0306
Relaciones Internacionales	n.c.	n.c.	1.0000	0.0000
Maestría	0.8663	0.1337	0.6961	0.3039
Análisis Tributario	0.6591	0.3409	0.5882	0.4118
Administración de Negocios	0.9226	0.0774	0.6329	0.3671
Ciencias en Geofísica	1.0000	0.0000	n.c.	n.c.
Tecnologías para el Aprendizaje	0.9444	0.0556	n.c.	n.c.
Terapia Familiar	n.c.	n.c.	1.0000	0.0000
Doctorado	1.0000	0.0000	0.5310	0.4690
Ciencias en Biosistemática, Ecología y Manejo de Recursos Naturales y Agrícolas	1.0000	0.0000	0.8040	0.1960
Ciencias para el Desarrollo Sustentable	1.0000	0.0000	0.1538	0.8462
Ciencias en Biosistemática, Ecología y Manejo de Recursos Naturales y Agrícolas	1.0000	0.0000	n.c.	n.c.
CUCOSTASUR	0.9238	0.0762	0.9637	0.0363
Técnico superior universitario	0.8963	0.1037	0.9635	0.0365
Teleinformática	0.8465	0.1535	0.3519	0.6481
Electrónica y Mecánica Automotriz	0.8988	0.1012	0.9696	0.0304
Licenciatura	0.9266	0.0734	0.9636	0.0364
Abogado	0.9524	0.0476	0.9599	0.0401
Administración	0.9559	0.0441	0.9711	0.0289
Biología Marina	0.8602	0.1398	0.8834	0.1166
Contaduría Pública	0.9684	0.0316	0.9748	0.0252
Ingeniero Agrónomo	0.8694	0.1306	0.9421	0.0579
Ingeniería en Obras y Servicios	0.9598	0.0402	0.9770	0.0230
Ingeniería en Teleinformática	0.8391	0.1609	0.9770	0.0230
Ingeniería Mecatrónica	0.9220	0.0780	0.9813	0.0187



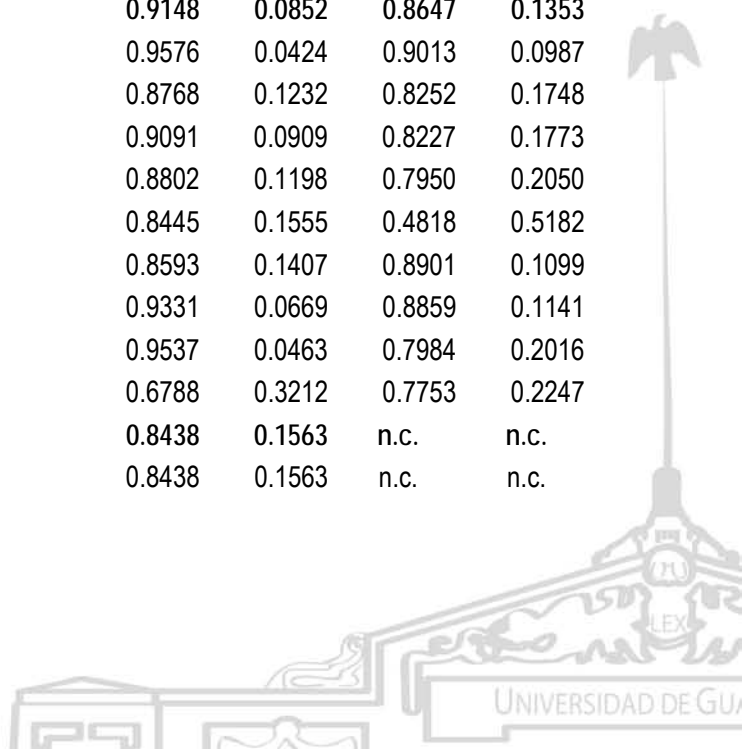
FORMACIÓN Y DOCENCIA

Alumnos

Índices de trayectoria escolar en programas educativos de nivel superior ofertados en CU y SUV, calendario 2011B

Cuadro 2.1.55b

Entidad universitaria / Programa educativo	Índice de aprobación	Índice de reprobación	Índice de retención	Índice de deserción
Nutrición	0.9296	0.0704	0.9830	0.0170
Turismo	0.9469	0.0531	0.9497	0.0503
Ingeniería de Procesos y Comercio Internacional	0.8931	0.1069	0.9738	0.0262
Ingeniería en Recursos Naturales y Agropecuarios	0.9003	0.0997	0.9379	0.0621
Maestría	0.7213	0.2787	0.9641	0.0359
Ciencias en Manejo de Recursos Naturales	0.9508	0.0492	1.0000	0.0000
Derecho	0.2500	0.7500	1.0000	0.0000
Administración	n.c.	n.c.	1.0000	0.0000
Análisis Tributario	n.c.	n.c.	0.8000	0.2000
Finanzas	n.c.	n.c.	1.0000	0.0000
Ingeniería de Desarrollos Tecnológicos	n.c.	n.c.	0.7500	0.2500
Doctorado	0.9819	0.0181	1.0000	0.0000
Ciencias en Biosistemática, Ecología y Manejo de Recursos Naturales y Agrícolas	1.0000	0.0000	1.0000	0.0000
Ciencias en Biosistemática, Ecología y Manejo de Recursos Naturales y Agrícolas	0.9816	0.0184	n.c.	n.c.
CULAGOS	0.9148	0.0852	0.8647	0.1353
Licenciatura	0.9148	0.0852	0.8647	0.1353
Abogado	0.9576	0.0424	0.9013	0.0987
Humanidades	0.8768	0.1232	0.8252	0.1748
Ingeniería en Administración Industrial	0.9091	0.0909	0.8227	0.1773
Ingeniería Bioquímica	0.8802	0.1198	0.7950	0.2050
Ingeniería Mecatrónica	0.8445	0.1555	0.4818	0.5182
Ingeniería Mecatrónica	0.8593	0.1407	0.8901	0.1099
Psicología	0.9331	0.0669	0.8859	0.1141
Sistemas de Información	0.9537	0.0463	0.7984	0.2016
Ingeniería en Electrónica y Computación	0.6788	0.3212	0.7753	0.2247
Maestría	0.8438	0.1563	n.c.	n.c.
Ciencia y Tecnología	0.8438	0.1563	n.c.	n.c.



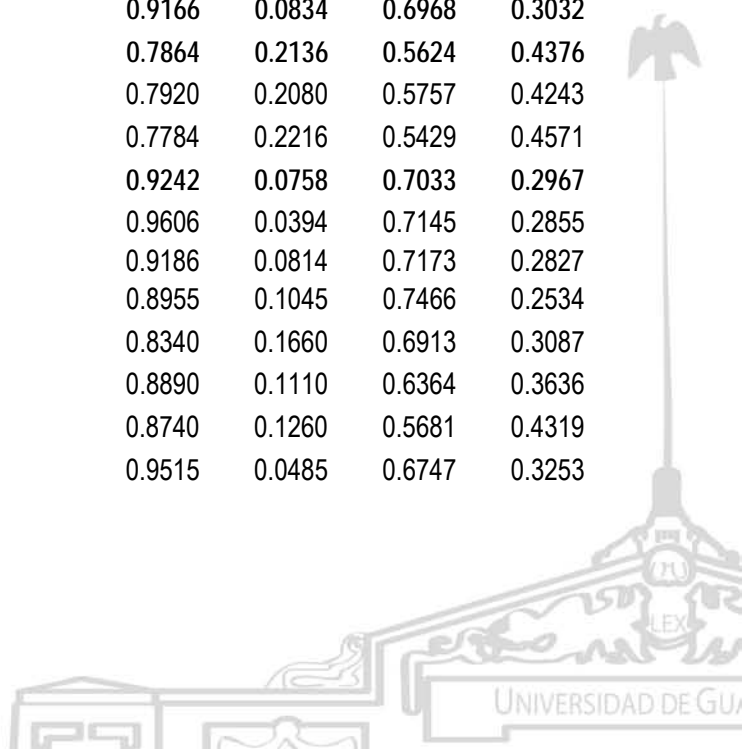
FORMACIÓN Y DOCENCIA

Alumnos

Índices de trayectoria escolar en programas educativos de nivel superior ofertados en CU y SUV, calendario 2011B

Cuadro 2.1.55b

Entidad universitaria / Programa educativo	Índice de aprobación	Índice de reprobación	Índice de retención	Índice de deserción
Doctorado	1.0000	0.0000	n.c.	n.c.
Ciencia y Tecnología	1.0000	0.0000	n.c.	n.c.
CUNORTE	0.8763	0.1237	0.9264	0.0736
Técnico superior universitario	1.0000	0.0000	n.c.	n.c.
Informática	1.0000	0.0000	n.c.	n.c.
Licenciatura	0.8762	0.1238	0.9264	0.0736
Abogado	0.9309	0.0691	0.9495	0.0505
Administración	0.8106	0.1894	0.9349	0.0651
Agronegocios	0.8071	0.1929	0.9575	0.0425
Antropología	0.7583	0.2417	0.8971	0.1029
Contaduría Pública	0.9081	0.0919	0.9692	0.0308
Enfermería	0.9197	0.0803	0.9368	0.0632
Ingeniería en Telemática	0.9685	0.0315	0.9262	0.0738
Nutrición	0.8848	0.1152	0.9249	0.0751
Psicología	0.8195	0.1805	0.9060	0.0940
Turismo	0.9117	0.0883	0.9019	0.0981
Ingeniería en Electrónica y Computación	0.7817	0.2183	0.8082	0.1918
CUSUR	0.9166	0.0834	0.6968	0.3032
Técnico superior universitario	0.7864	0.2136	0.5624	0.4376
Emergencias, Seguridad laboral y Rescates	0.7920	0.2080	0.5757	0.4243
Turismo Alternativo	0.7784	0.2216	0.5429	0.4571
Licenciatura	0.9242	0.0758	0.7033	0.2967
Abogado	0.9606	0.0394	0.7145	0.2855
Agronegocios	0.9186	0.0814	0.7173	0.2827
Enfermería	0.8955	0.1045	0.7466	0.2534
Ingeniería en Telemática	0.8340	0.1660	0.6913	0.3087
Letras Hispánicas	0.8890	0.1110	0.6364	0.3636
Medicina Veterinaria y Zootecnia	0.8740	0.1260	0.5681	0.4319
Negocios Internacionales	0.9515	0.0485	0.6747	0.3253



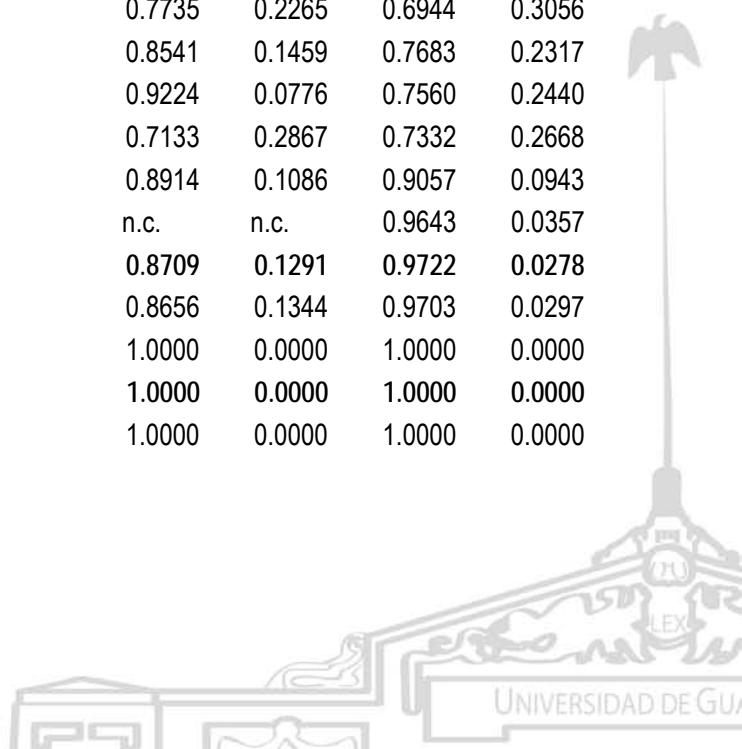
FORMACIÓN Y DOCENCIA

Alumnos

Índices de trayectoria escolar en programas educativos de nivel superior ofertados en CU y SUV, calendario 2011B

Cuadro 2.1.55b

Entidad universitaria / Programa educativo	Índice de aprobación	Índice de reprobación	Índice de retención	Índice de deserción
Nutrición	0.9587	0.0413	0.7309	0.2691
Periodismo	0.8747	0.1253	0.8047	0.1953
Psicología	0.9411	0.0589	0.7167	0.2833
Médico Cirujano y Partero	0.9450	0.0550	0.7625	0.2375
Maestría	0.8450	0.1550	0.8257	0.1743
Administración de Negocios	0.8239	0.1761	1.0000	0.0000
Ciencia del Comportamiento	1.0000	0.0000	n.c.	n.c.
Ciencias de la Salud Pública	n.c.	n.c.	0.5000	0.5000
CUVALLES	0.8645	0.1355	0.8038	0.1962
Licenciatura	0.8644	0.1356	0.8030	0.1970
Abogado	0.9111	0.0889	0.8278	0.1722
Administración	0.8971	0.1029	0.8139	0.1861
Agronegocios	0.8876	0.1124	0.7945	0.2055
Contaduría Pública	0.9516	0.0484	0.8437	0.1563
Educación	0.9439	0.0561	0.8434	0.1566
Enfermería	0.3613	0.6387	0.8459	0.1541
Informática	0.7737	0.2263	0.1883	0.8117
Ingeniería Mecatrónica	0.7735	0.2265	0.6944	0.3056
Sistemas de Información	0.8541	0.1459	0.7683	0.2317
Turismo	0.9224	0.0776	0.7560	0.2440
Ingeniería en Electrónica y Computación	0.7133	0.2867	0.7332	0.2668
Psicología	0.8914	0.1086	0.9057	0.0943
Trabajo Social	n.c.	n.c.	0.9643	0.0357
Maestría	0.8709	0.1291	0.9722	0.0278
Administración de Negocios	0.8656	0.1344	0.9703	0.0297
Ciencias Físico Matemáticas	1.0000	0.0000	1.0000	0.0000
Doctorado	1.0000	0.0000	1.0000	0.0000
Ciencias Físico Matemáticas	1.0000	0.0000	1.0000	0.0000



FORMACIÓN Y DOCENCIA

Alumnos

Índices de trayectoria escolar en programas educativos de nivel superior ofertados en CU y SUV, calendario 2011B

Cuadro 2.1.55b

Entidad universitaria / Programa educativo	Índice de aprobación	Índice de reprobación	Índice de retención	Índice de deserción
SUV	0.6778	0.3222	0.7299	0.2701
Licenciatura	0.6763	0.3237	0.7321	0.2679
Administración de las Organizaciones	0.7428	0.2572	0.7472	0.2528
Bibliotecología	0.7202	0.2798	0.7184	0.2816
Educación	0.7297	0.2703	0.7863	0.2137
Gestión Cultural	0.6335	0.3665	0.7002	0.2998
Seguridad Ciudadana	0.4872	0.5128	0.6565	0.3435
Tecnologías e Información	0.5690	0.4310	0.6381	0.3619
Maestría	0.9385	0.0615	0.4286	0.5714
Gestión de Servicios Públicos en Ambientes Virtuales	0.9385	0.0615	0.4286	0.5714
Doctorado	0.8119	0.1881	0.4737	0.5263
Sistemas y Ambientes Educativos	0.8119	0.1881	0.4737	0.5263
Total general	0.8813	0.1187	0.8372	0.1628

FUENTES: Elaborado por COPLADI con base en información proporcionada por el SIAU-Escolar a través de los reportes SHGCAPA y SHGCAPT.

Fecha de provisión de información: 15 de febrero de 2012.


NOTAS: El cálculo de los índices se elaboró de la siguiente manera:

Índice de aprobación (IA) = Créditos aprobados / créditos terminados. Índice de reprobación (IR) = 1 - IA.

Índice de retención (IRE) = Créditos terminados / créditos en registro. Índice de deserción (IDE) = 1 - IRE.

n.c. = No calculable.

FECHA DE CORTE: Septiembre de 2011



FORMACIÓN Y DOCENCIA

Alumnos

Estudiantes equivalentes de tiempo completo, calendarios 1998B-2011B

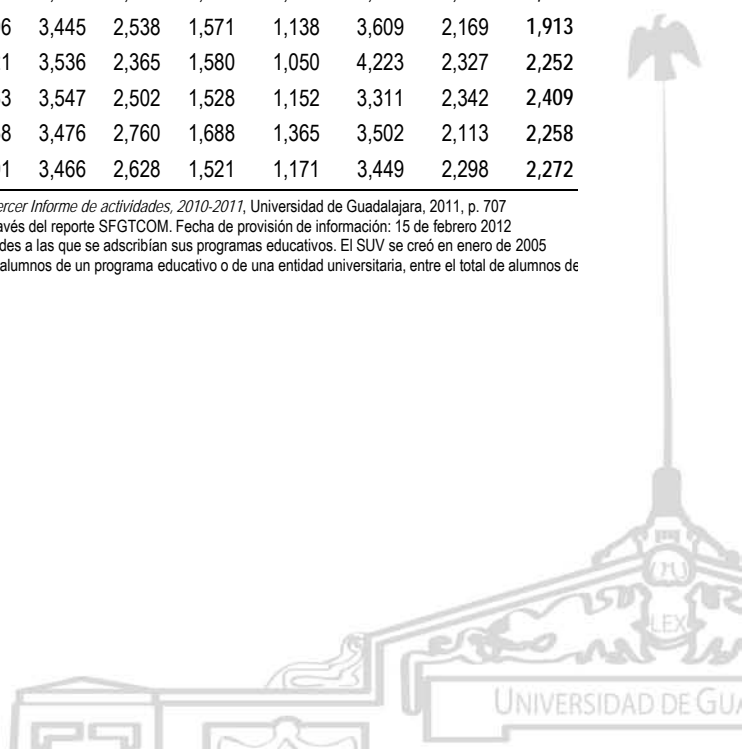
Cuadro 2.1.56

Calendario escolar	Entidad universitaria														SUV
	CU metropolitanos						CU regionales								
	CUAAD	CUCBA	CUCEA	CUCEI	CUCS	CUCSH	CUALTOS	CUCIÉNEGA	CUCOSTA	CUCOSTASUR	CULAGOS	CUNORTE	CUSUR	CUVALLES	
1998B	291	1,131	3,570	5,114	0	1,407	0	2	1	0	0	-	1,114	-	-
1999A	1,485	1,303	4,872	5,854	0	3,504	1,330	2,066	1,058	0	0	-	1,264	-	-
1999B	1,915	1,475	8,079	6,696	5,135	4,260	1,688	2,576	1,442	949	0	-	1,416	-	-
2000A	4,332	3,187	19,156	14,902	11,467	10,773	3,500	5,697	3,332	2,617	0	-	2,901	-	-
2000B	2,365	1,703	10,068	7,955	5,875	5,993	1,283	3,034	2,347	1,459	0	-	1,682	-	-
2001A	2,567	1,818	10,468	8,535	5,908	6,257	1,451	3,259	2,311	1,520	0	-	1,884	-	-
2001B	3,583	1,830	10,635	8,843	5,910	6,122	1,520	3,389	2,959	1,708	0	-	2,036	-	-
2002A	3,405	1,893	10,835	9,038	5,952	6,169	1,569	3,535	2,864	1,800	0	-	2,113	-	-
2002B	3,758	1,959	11,103	8,894	6,045	6,089	1,640	3,553	3,835	1,901	0	-	2,230	-	-
2003A	3,900	1,982	11,488	8,678	5,980	6,149	1,421	3,365	3,264	1,877	1,304	n.d.	2,255	n.d.	-
2003B	4,037	1,936	11,405	8,623	5,975	6,286	1,483	3,314	3,828	1,965	1,274	n.d.	2,325	n.d.	-
2004A	4,090	1,915	11,630	8,818	5,462	5,979	1,101	2,983	3,382	1,867	45	n.d.	2,201	n.d.	-
2004B	4,363	1,829	11,673	9,079	6,326	6,189	2,051	3,788	2,571	2,926	1,296	n.d.	2,246	n.d.	-
2005A	4,026	1,948	11,691	8,168	6,773	6,059	1,275	3,838	3,478	1,866	1,117	573	2,177	1,191	816
2005B	4,216	1,808	11,893	8,201	6,689	6,016	1,437	4,056	3,261	2,037	1,161	606	2,607	1,381	715
2006A	4,172	2,100	11,781	8,276	7,179	6,168	1,390	4,248	2,975	1,909	1,145	635	2,583	1,339	878
2006B	4,377	1,952	11,414	8,238	6,872	5,843	1,884	4,197	3,122	2,065	1,226	710	2,576	1,552	917
2007A	4,292	2,094	11,889	7,826	6,711	5,903	1,685	4,263	3,270	2,075	1,285	707	3,589	1,549	1,229
2007B	4,258	2,087	11,438	7,733	7,122	6,203	1,980	4,052	3,265	2,126	1,360	810	3,010	1,700	1,243
2008A	4,253	2,543	12,379	8,404	6,933	6,691	1,796	4,477	3,875	2,275	1,586	913	3,297	1,884	1,631
2008B	4,325	2,658	12,382	8,323	6,916	6,422	2,374	4,614	3,986	2,353	1,637	1,036	3,530	2,134	1,962
2009A	4,341	2,742	12,726	8,371	9,830	6,521	2,002	4,345	3,924	2,450	1,585	1,041	3,779	2,277	2,087
2009B	4,067	2,372	11,551	7,928	6,916	6,320	2,165	3,596	3,445	2,538	1,571	1,138	3,609	2,169	1,913
2010A	4,165	2,549	11,354	8,068	8,328	6,048	1,837	3,821	3,536	2,365	1,580	1,050	4,223	2,327	2,252
2010B	4,342	2,431	10,868	6,559	8,268	6,339	2,063	3,963	3,547	2,502	1,528	1,152	3,311	2,342	2,409
2011A	4,444	2,148	10,952	6,594	9,059	6,542	2,378	4,158	3,476	2,760	1,688	1,365	3,502	2,113	2,258
2011B	4,785	2,197	10,908	6,556	10,783	6,195	1,816	4,091	3,466	2,628	1,521	1,171	3,449	2,298	2,272

FUENTES : 1998B-2010B, Dr. Marco Antonio Cortés Guardado, Rector General Sustituto, *Estadística Institucional. Tercer Informe de actividades, 2010-2011*, Universidad de Guadalajara, 2011, p. 707
2011A-2011B, elaborado por COPLADI con base en información proporcionada por el SIAU-Escolar a través del reporte SFGTCOM. Fecha de provisión de información: 15 de febrero 2012

NOTAS : Hasta el calendario 2004B, la información de los campus Valles y Norte se subsumía en las diferentes sedes a las que se adscribían sus programas educativos. El SUV se creó en enero de 2005
El dato de estudiante equivalente de tiempo completo se obtiene al dividir el total de créditos de todos los alumnos de un programa educativo o de una entidad universitaria, entre el total de alumnos de dicho programa educativo o entidad universitaria
.n.d. = No disponible
Del 2008A en adelante se consideran sólo los programas educativos de nivel superior
Enero (calendario B) y julio (calendario A), información al término de los calendarios escolares respectivos

FECHA DE CORTE



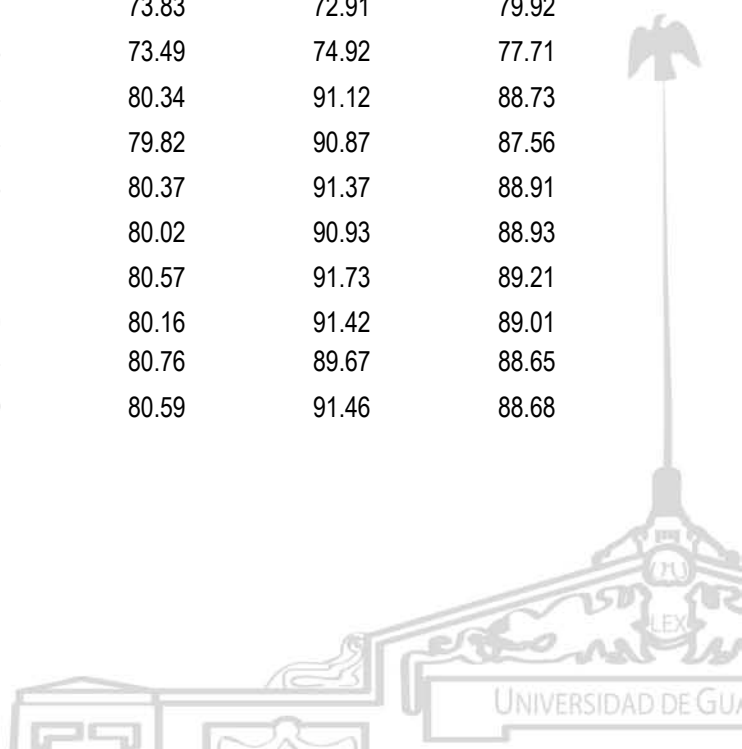
FORMACIÓN Y DOCENCIA

Alumnos

Promedio de calificaciones de los alumnos inscritos en los cursos ofrecidos en los CU metropolitanos, calendarios 1996A-2011B

Cuadro 2.1.57

Calendario escolar	CU metropolitanos					
	CUAAD	CUCBA	CUCEA	CUCEI	CUCS	CUCSH
1996A	n.d.	52.76	n.d.	n.d.	n.d.	85.28
1996B	69.34	78.03	53.86	72.66	82.91	75.30
1997A	75.99	79.90	81.55	78.54	84.86	81.46
1997B	72.12	72.91	81.57	70.36	84.91	79.17
1998A	72.85	71.42	81.79	71.26	84.98	72.03
1998B	73.59	69.97	81.16	72.52	84.89	72.12
1999A	75.13	71.28	79.81	71.26	84.98	74.75
1999B	75.70	73.01	79.11	73.45	81.39	75.06
2000A	76.37	73.53	78.95	73.04	81.92	75.18
2000B	76.60	73.37	79.91	72.55	77.75	76.68
2001A	76.63	73.52	79.69	74.59	78.45	75.18
2001B	77.00	73.41	77.68	73.34	74.48	78.48
2002A	80.84	73.33	77.51	72.97	74.66	78.65
2002B	81.29	71.78	75.10	72.36	70.00	78.46
2003A	83.83	69.91	74.43	71.06	74.41	78.34
2003B	84.03	71.76	74.13	69.90	69.22	76.76
2004A	83.88	69.95	73.35	72.10	70.88	79.83
2004B	82.54	69.16	75.04	71.89	72.71	78.99
2005A	82.34	68.89	76.31	73.83	72.91	79.92
2005B	81.74	69.13	77.13	73.49	74.92	77.71
2006A	88.55	81.68	86.74	80.34	91.12	88.73
2006B	88.52	81.39	86.24	79.82	90.87	87.56
2007A	88.59	82.18	86.53	80.37	91.37	88.91
2007B	88.10	81.72	86.11	80.02	90.93	88.93
2008A	88.86	82.20	86.41	80.57	91.73	89.21
2008B	88.95	82.18	85.90	80.16	91.42	89.01
2009A	89.06	82.71	86.34	80.76	89.67	88.65
2009B	88.88	82.29	85.79	80.59	91.46	88.68



FORMACIÓN Y DOCENCIA

Alumnos

Promedio de calificaciones de los alumnos inscritos en los cursos ofrecidos en los CU metropolitanos, calendarios 1996A-2011B

Cuadro 2.1.57

Calendario escolar	CU metropolitanos					
	CUAAD	CUCBA	CUCEA	CUCEI	CUCS	CUCSH
2010A	88.82	82.98	86.12	80.82	90.73	87.75
2010B	89.16	82.24	85.38	80.00	90.60	87.91
2011A	89.37	82.57	85.70	80.82	89.87	87.62
2011B	89.44	82.06	85.08	80.18	90.92	87.76

FUENTES: 1998B-2010B, Dr. Marco Antonio Cortés Guardado, Rector General Sustituto, *Estadística institucional. Tercer Informe de actividades, 2010-2011*, Universidad de Guadalajara, 2011, p. 708-709.

2011A-2011B, elaborado por COPLADI con base en información proporcionada por el SIAU-Escolar a través del reporte SHGPROM


Fecha de provisión de información: 15 de febrero de 2012.

NOTAS: Se consideran las calificaciones de los programas educativos que están registrados en el SIAU-Escolar

n.d. = No disponible

Del 2008A en adelante se consideran sólo los programas educativos de nivel superior

FECHA DE CORTE: Enero (calendario B) y julio (calendario A), al término de los calendarios escolares respectivos



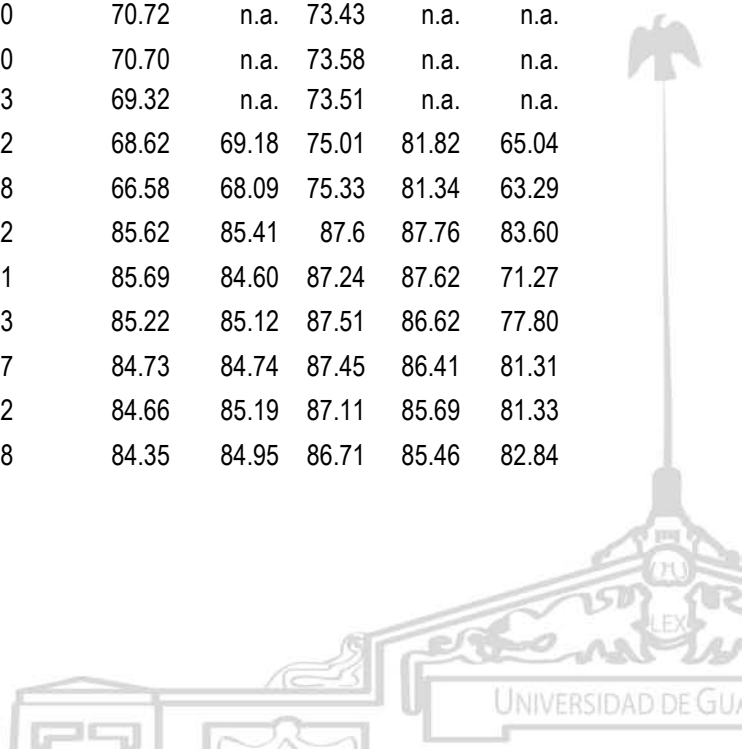
FORMACIÓN Y DOCENCIA

Alumnos

Promedio de calificaciones de los alumnos inscritos en los cursos ofrecidos en los CU regionales y el SUV, calendarios 1996A-2011B

Cuadro 2.1.58

Calendario escolar	CU regionales								SUV
	CUALTOS	CUCIÉNEGA	CUCOSTA	CUCOSTASUR	CULAGOS	CUNORTE	CUSUR	CUVALLES	
1996A	80.15	n.d.	n.d.	80.10	n.d.	n.a.	n.d.	n.a.	n.a.
1996B	59.67	52.35	77.32	70.60	26.72	n.a.	84.18	n.a.	n.a.
1997A	70.61	70.73	78.52	75.13	47.95	n.a.	83.03	n.a.	n.a.
1997B	73.05	72.62	65.27	74.59	50.38	n.a.	78.68	n.a.	n.a.
1998A	73.01	75.71	67.86	75.86	57.19	n.a.	79.51	n.a.	n.a.
1998B	72.42	75.77	69.66	75.64	60.21	n.a.	78.87	n.a.	n.a.
1999A	72.70	75.84	72.73	75.77	64.10	n.a.	79.14	n.a.	n.a.
1999B	71.30	75.34	73.52	74.88	65.17	n.a.	80.12	n.a.	n.a.
2000A	72.45	75.57	75.16	80.10	67.77	n.a.	80.42	n.a.	n.a.
2000B	74.96	76.34	75.80	78.79	70.88	n.a.	80.17	n.a.	n.a.
2001A	76.22	76.55	76.67	78.03	72.38	n.a.	79.63	n.a.	n.a.
2001B	74.96	76.89	77.06	78.55	70.57	n.a.	79.21	n.a.	n.a.
2002A	73.95	76.55	76.98	78.74	71.57	n.a.	77.04	n.a.	n.a.
2002B	73.13	76.28	79.33	77.40	71.16	n.a.	76.19	n.a.	n.a.
2003A	71.59	82.04	79.04	76.91	71.51	n.a.	73.54	n.a.	n.a.
2003B	70.24	80.47	78.88	77.20	70.72	n.a.	73.43	n.a.	n.a.
2004A	70.46	80.31	80.32	82.30	70.70	n.a.	73.58	n.a.	n.a.
2004B	69.78	79.52	79.97	84.73	69.32	n.a.	73.51	n.a.	n.a.
2005A	73.19	79.53	81.72	84.02	68.62	69.18	75.01	81.82	65.04
2005B	72.74	80.59	82.96	82.38	66.58	68.09	75.33	81.34	63.29
2006A	86.59	84.85	86.15	87.42	85.62	85.41	87.6	87.76	83.60
2006B	86.69	84.53	85.64	86.91	85.69	84.60	87.24	87.62	71.27
2007A	87.32	n.d.	85.33	87.33	85.22	85.12	87.51	86.62	77.80
2007B	87.63	84.75	84.28	86.67	84.73	84.74	87.45	86.41	81.31
2008A	87.91	85.59	85.43	87.22	84.66	85.19	87.11	85.69	81.33
2008B	87.93	84.67	85.49	86.68	84.35	84.95	86.71	85.46	82.84



FORMACIÓN Y DOCENCIA

Alumnos

Promedio de calificaciones de los alumnos inscritos en los cursos ofrecidos en los CU regionales y el SUV, calendarios 1996A-2011B

Cuadro 2.1.58

Calendario escolar	CU regionales								SUV
	CUALTOS	CUCIÉNEGA	CUCOSTA	CUCOSTASUR	CULAGOS	CUNORTE	CUSUR	CUVALLES	
2009A	87.97	85.18	84.23	86.76	84.36	85.08	87.12	84.79	81.85
2009B	88.15	84.66	83.90	86.21	84.02	84.63	86.74	85.07	81.15
2010A	88.07	84.92	84.64	86.28	83.74	84.63	86.64	85.40	84.10
2010B	88.08	84.76	83.68	85.43	83.75	83.30	86.03	84.18	84.27
2011A	88.18	84.98	83.74	85.71	83.94	83.76	85.99	84.99	83.32
2011B	87.94	84.74	84.18	85.18	83.73	84.18	85.78	82.83	84.51


FUENTES: 1998B-2010B, Dr. Marco Antonio Cortés Guardado, Rector General Sustituto, *Estadística institucional. Tercer Informe de actividades, 2010-2011*, Universidad de Guadalajara, 2011, pp. 710-711.

2011A-2011B, elaborado por COPLADI con base en información proporcionada por el SIAU-Escolar a través del reporte SHGPROM. Fecha de provisión de información: 15 de febrero de 2012.

NOTAS: Se consideran las calificaciones de los programas educativos que están registrados en el SIAU-Escolar.
n.d. = No disponible. n.a. = No aplica.

Del 2008A en adelante se consideran sólo los programas educativos de nivel superior.

FECHAS DE CORTE: Enero (calendario B) y julio (calendario A), al término de los calendarios escolares respectivos.



FORMACIÓN Y DOCENCIA

Alumnos

Índice de aprobación en educación superior por entidad universitaria, calendarios 2011A y 2011B

Cuadro 2.1.59


Entidad universitaria	2011A			2011B		
	Créditos terminados	Créditos aprobados	Índice de aprobación	Créditos terminados	Créditos aprobados	Índice de aprobación
Centros universitarios y SUV	4,126,623	3,644,617	0.8832	4,222,274	3,721,121	0.8813
Centros universitarios	3,983,180	3,544,578	0.8899	4,054,707	3,607,539	0.8897
CU metropolitanos	2,622,239	2,312,540	0.8819	2,646,349	2,329,622	0.8803
CUAAD	264,218	227,065	0.8594	298,846	241,020	0.8065
CUCBA	180,243	149,366	0.8287	177,459	152,647	0.8602
CUCEA	790,121	703,214	0.8900	776,617	697,568	0.8982
CUCEI	524,716	443,550	0.8453	512,862	440,447	0.8588
CUCS	454,901	431,520	0.9486	461,405	433,893	0.9404
CUCSH	408,040	357,825	0.8769	419,160	364,047	0.8685
CU regionales	1,360,941	1,232,038	0.9053	1,408,358	1,277,917	0.9074
CUALTOS	121,826	118,455	0.9723	137,556	131,870	0.9587
CUCIÉNEGA	271,545	244,918	0.9019	283,187	256,967	0.9074
CUCOSTA	240,886	215,052	0.8928	250,307	223,282	0.8920
CUCOSTASUR	154,901	135,577	0.8752	156,847	144,891	0.9238
CULAGOS	105,368	93,930	0.8914	104,404	95,507	0.9148
CUNORTE	72,841	63,282	0.8688	76,102	66,685	0.8763
CUSUR	247,738	231,127	0.9329	248,690	227,947	0.9166
CUVALLES	145,836	129,697	0.8893	151,265	130,768	0.8645
SUV	143,443	100,039	0.6974	167,567	113,582	0.6778

719

FUENTES: Elaborado por la COPLADI con base en información proporcionada por el SIAU-Escolar a través del reporte SHGCAPA.

Fecha de consulta: 23 de febrero de 2011.

FECHA DE CORTE: Julio de 2010 (calendario A) y enero de 2011 (calendario B), al término de los calendarios escolares respectivos.



FORMACIÓN Y DOCENCIA

Alumnos

Índice de retención en educación superior por entidad universitaria, calendarios 2011A y 2011B Cuadro 2.1.60


Entidad universitaria	2011A			2011B		
	Créditos terminados	Créditos en registro	Índice de retención	Créditos terminados	Créditos en registro	Índice de retención
Red Universitaria	3,541,957	4,271,366	0.8292	3,648,422	4,357,803	0.8372
Centros universitarios	3,422,767	4,109,348	0.8329	3,526,323	4,190,522	0.8415
CU metropolitanos	2,238,979	2,698,534	0.8297	2,270,854	2,694,870	0.8427
CUAAD	263,043	302,114	0.8707	243,797	290,132	0.8403
CUCBA	131,418	185,726	0.7076	128,904	183,940	0.7008
CUCEA	654,536	796,446	0.8218	657,256	799,484	0.8221
CUCEI	393,333	516,108	0.7621	395,650	503,824	0.7853
CUCS	429,984	479,031	0.8976	452,612	489,928	0.9238
CUCSH	366,665	419,109	0.8749	392,635	427,562	0.9183
CU regionales	1,183,788	1,410,814	0.8391	1,255,469	1,495,652	0.8394
CUALTOS	107,806	118,988	0.9060	142,686	147,410	0.9680
CUCIÉNEGA	245,499	287,802	0.8530	249,590	303,907	0.8213
CUCOSTA	207,969	249,884	0.8323	208,551	252,237	0.8268
CUCOSTASUR	157,738	166,195	0.9491	165,621	171,861	0.9637
CULAGOS	91,222	104,427	0.8735	101,258	117,105	0.8647
CUNORTE	70,295	77,040	0.9124	81,885	88,394	0.9264
CUSUR	173,251	255,792	0.6773	179,111	257,032	0.6968
CUVALLES	130,008	150,686	0.8628	126,767	157,706	0.8038
SUV	119,190	162,018	0.7357	122,099	167,281	0.7299

FUENTES: Elaborado por COPLADI con base en información proporcionada por el SIAU-Escolar a través de los reportes SHGCAPA y SHGCAPT.

Fecha de provisión de información: 15 de febrero de 2012.

FECHA DE CORTE: Julio de 2011 (calendario A) y enero de 2012 (calendario B), al término de los calendarios respectivos.

720



FORMACIÓN Y DOCENCIA

Alumnos

Títulos y cédulas expedidas en la Red Universitaria, 2001-2011

Cuadro 2.1.61


Entidad universitaria o dependencia	Títulos expedidos										Cédulas expedidas											
	2001	2002	2003	2004	2005	2006	2007	2008	2009	2010	2011	2001	2002	2003	2004	2005	2006	2007	2008	2009	2010	2011
Red Universitaria	6,412	7,202	10,028	10,259	9,898	11,800	12,255	10,967	11,958	11,748	12,914	4,711	4,342	3,814	2,223	3,424	2,827	4,018	5,755	5,415	8,011	7,563
Centros universitarios	6,234	7,098	9,924	10,165	9,712	11,462	11,952	10,664	11,793	11,461	12,517	4,580	4,268	3,737	2,201	3,384	2,725	3,920	5,639	5,316	7,856	7,350
CU metropolitanos	5,617	6,308	8,275	8,080	7,574	8,538	9,341	7,830	8,723	8,192	8,886	4,164	3,823	3,320	2,153	3,260	2,586	3,704	4,924	4,282	6,051	5,441
CUAAD	298	424	562	588	517	433	492	486	500	458	559	223	327	392	111	112	96	158	189	192	255	248
CUCBA	343	264	430	456	459	381	442	384	384	380	399	280	137	140	76	103	99	192	250	186	253	247
CUCEA	1,270	1,533	1,759	1,936	1,744	2,381	2,769	1,952	2,124	1,940	2,068	1,012	1,221	908	611	837	563	1,007	953	780	1,002	935
CUCEI	654	788	1,403	1,396	1,340	1,449	1,528	1,412	1,155	1,145	1,208	501	436	386	190	467	412	555	828	670	809	684
CUCS	2,049	2,063	2,940	2,237	2,156	2,261	2,520	2,226	3,041	2,720	2,967	1,411	1,071	998	739	1,133	921	1,079	1,664	1,495	2,642	2,277
CUCSH	1,003	1,236	1,181	1,467	1,358	1,633	1,590	1,370	1,519	1,549	1,685	737	631	496	426	608	495	713	1,040	959	1,090	1,050
CU regionales	617	790	1,649	2,085	2,138	2,924	2,611	2834	3,070	3,269	3,631	416	445	417	48	124	139	216	715	1,034	1,805	1,909
CUALTOS	111	155	391	542	475	421	274	252	396	464	400	63	43	85	16	17	17	17	150	187	267	257
CUCIÉNEGA	186	254	416	449	515	704	575	688	741	718	605	101	136	71	14	56	57	70	173	206	355	292
CUCOSTA	13	82	181	237	216	319	339	383	433	519	475	2	64	62	5	11	8	35	78	85	197	225
CUCOSTASUR	170	106	335	276	284	458	298	386	362	365	355	150	66	122	4	9	11	7	46	53	156	136
CULAGOS	137	193	304	170	187	256	209	111	159	192	206	0	0	0	0	0	4	5	23	61	126	112
CUNORTE	0	0	22	0	0	33	87	45	47	75	143	0	0	0	0	0	1	1	10	23	24	70
CUSUR	0	0	0	411	365	602	699	818	803	741	1,084	100	136	77	9	27	34	73	212	375	621	753
CUVALLES	0	0	0	0	96	131	130	151	129	195	363	0	0	0	0	4	7	8	23	44	59	64
SUV	-	-	-	-	-	20	47	34	58	77	95	-	-	-	-	-	3	10	17	25	43	53
SEMS	178	104	104	94	186	318	256	269	107	210	302	131	74	77	22	40	99	88	99	74	112	160
Coordinación de Escuelas Incorporadas (con REVOE)	n.d.	n.d.	949	1,205	1,213	1,406	1,994	1,898	2,180	1,982	2,036	n.d.	n.d.	380	332	493	422	673	1,280	994	1,406	1,492

FUENTES: 2001-2010, Dr. Marco Antonio Cortés Guardado, Rector General Sustituto, *Estadística institucional. Tercer Informe de actividades, 2010-2011*, Universidad de Guadalajara, 2011, p. 714.
2011, Unidad de Titulación de la Coordinación de Control Escolar.

NOTAS: Se reportan los títulos y cédulas de todos los niveles educativos. El total de la Red Universitaria no incluye las escuelas con REVOE.

n.d.=No disponible.

FECHA DE CORTE: Enero de 2012.



FORMACIÓN Y DOCENCIA

Alumnos

Estudiantes de la UdeG evaluados por el EGEL, 1996-2011

Cuadro 2.1.62


Programa educativo	Año																															
	1996		1997		1998		1999		2000		2001		2002		2003		2004		2005		2006		2007		2008		2009		2010		2011	
	Nacional	UdeG	Nacional	UdeG	Nacional	UdeG	Nacional	UdeG	Nacional	UdeG	Nacional	UdeG	Nacional	UdeG	Nacional	UdeG	Nacional	UdeG	Nacional	UdeG	Nacional	UdeG	Nacional	UdeG	Nacional	UdeG	Nacional	UdeG	Nacional	UdeG		
Estudiantes evaluados	7,978	1,263	10,253	2,744	10,960	1,020	19,227	892	12,363	919	808	796	3,952	1,126	1,650	1,881	1,512	2,323	2,688	2,630	3,177	3,445	6,404									
Contaduría	4,383	1,040	4,387	1,803	5,262	511	7,157	408	6,659	207	0	248	0	34	10	24	31	28	70	127	91	84	228									
Administración	1,400	18	1,538	700	2,211	277	2,652	27	2,768	74	0	93	0	14	78	113	147	147	171	195	209	291	513									
Turismo	0	0	174	33	80	30	227	10	0	23	0	7	0	6	110	159	134	43	87	82	62	153	264									
Administración de Empresas Turísticas	424	16	635	1	0	0	768	8	0	0	0	14	0	36	0	0	0	0	0	0	74	0	0									
Médico Veterinario	712	57	552	23	420	89	565	70	455	45	121	60	0	128	94	78	52	192	176	205	247	160	318									
Zootecnista																																
Agronomía	0	0	0	0	0	0	0	0	488	1	141	1	0	1	0	0	2	41	7	37	32	32	57									
Licenciatura en Enfermería	310	53	315	36	389	17	807	9	0	8	0	91	0	226	168	100	80	245	139	234	318	578	800									
Profesional Medio en Enfermería	0	0	1,023	9	1,330	28	2,506	32	0	32	0	12	0	20	145	60	29	80	n.d.	2	0	0	0									
Medicina	0	66	469	76	397	27	1,913	294	1,993	432	0	173	0	89	338	366	296	375	272	284	290	290	435									
Odontología	749	13	968	37	610	17	1,582	17	0	32	0	17	0	29	73	97	42	54	109	58	59	77	106									
Psicología	0	0	0	0	0	0	722	1	0	16	546	42	1,776	89	85	147	85	159	166	154	165	181	382									
Químico Farmacobiólogo	0	0	192	26	261	24	252	12	0	8	0	20	0	69	129	94	95	88	116	100	154	141	303									
Ingeniería Química	0	0	0	0	0	0	76	4	0	19	0	18	0	34	46	76	21	27	39	30	110	82	216									
Ingeniería Industrial	0	0	0	0	0	0	0	0	0	14	0	0	0	45	52	91	44	83	34	16	28	27	117									
Informática y Computo	0	0	0	0	0	0	0	0	0	6	0	0	0	73	71	218	79	141	337	220	245	266	343									
Derecho	0	0	0	0	0	0	0	0	0	2	0	0	1,754	155	161	68	166	214	192	361	314	251	663									
Comercio y Negocios Internacionales	0	0	0	0	0	0	0	0	0	0	0	0	0	18	6	22	34	71	149	190	215	193	248									
Mercadotecnia	0	0	0	0	0	0	0	0	0	0	0	0	0	13	8	35	52	55	182	144	120	153	198									
Ingeniería Civil	0	0	0	0	0	0	0	0	0	0	0	0	169	19	22	32	21	69	66	53	60	90	159									
Ingeniería Mecánica Eléctrica	0	0	0	0	0	0	0	0	0	0	0	0	0	7	21	18	24	48	236	42	44	69	87									
Ingeniería Electrónica	0	0	0	0	0	0	0	0	0	0	0	0	253	21	33	79	76	149	130	84	51	70	61									
Licenciatura en Nutrición	-	-	-	-	-	-	-	-	-	-	-	-	-	-	-	-	-	-	-	-	-	225	113	302								
Licenciatura en Química	0	0	0	0	0	0	0	0	0	0	0	0	0	0	0	4	2	14	10	12	0	14	51									
Licenciatura en Economía	-	-	-	-	-	-	-	-	-	-	-	-	-	-	-	-	-	-	-	-	-	4	6	13								
Licenciatura en Trabajo Social	-	-	-	-	-	-	-	-	-	-	-	-	-	-	-	-	-	-	-	-	-	38	87	221								
Licenciatura en Biología	-	-	-	-	-	-	-	-	-	-	-	-	-	-	-	-	-	-	-	-	-	22	18	35								
Ingeniería Mecatrónica	-	-	-	-	-	-	-	-	-	-	-	-	-	-	-	-	-	-	-	-	-	-	19	45								
Ingeniería en Computación	-	-	-	-	-	-	-	-	-	-	-	-	-	-	-	-	-	-	-	-	-	-	-	238								
Pedagogía Ciencias de la educación	-	-	-	-	-	-	-	-	-	-	-	-	-	-	-	-	-	-	-	-	-	-	-	1								

FUENTES: 1996-2010, Dr. Marco Antonio Cortés Guardado, Rector General Sustituto, *Estadística Institucional. Tercer Informe de actividades, 2010-2011* Universidad de Guadalajara, 2011, p. 715.

2011, Coordinación de Innovación Educativa y Pregrado de la CGA, con base en información del Departamento de Análisis Psicométrico, CENEVAL A.C.

NOTAS: n.d. = No disponible. A partir del año 2003 no se dispone de la información a nivel nacional.

FECHA DE CORTE: Febrero de 2012.



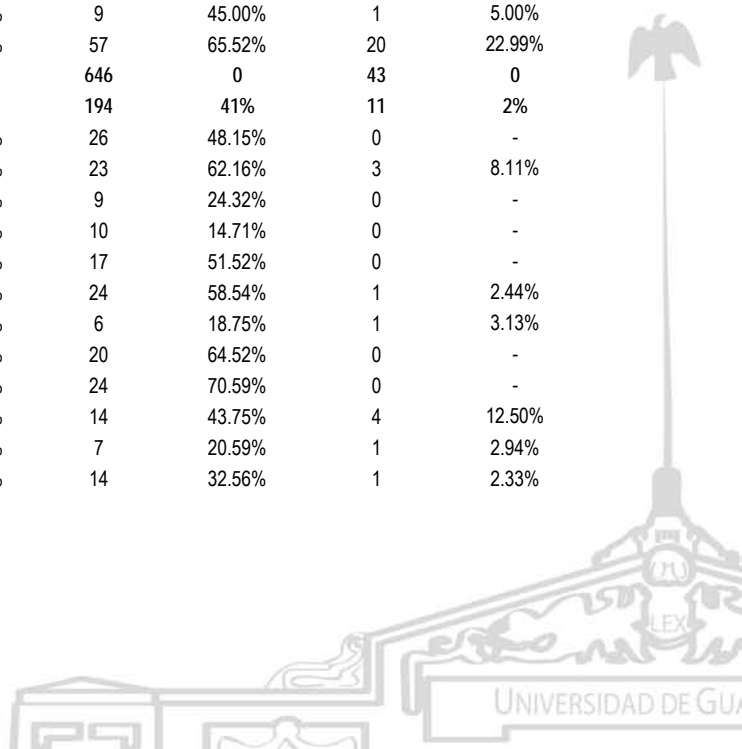
FORMACIÓN Y DOCENCIA

Alumnos

Aplicación del examen CENEVAL por programa de estudio y centro universitario, 2010

Cuadro 2.1.63

Centro universitario / Programa educativo	N° DE SUSTENTANTES	Sin Testimonio (ST)		Testimonio de Desempeño Satisfactorio (TDS)		Testimonio de Desempeño Sobresaliente (TDSS)	
	Número	Número / Porcentaje		Número / Porcentaje		Número / Porcentaje	
Red Universitaria	3,444	1,677	49%	1,505	44%	193	6%
Centros metropolitanos	1,788	710	2	859	2	150	0
CUCBA	98	48	49%	46	47%	4	4%
Medicina Veterinaria y Zootecnia	71	41	57.75%	28	39.44%	2	2.82%
Ingeniero Agrónomo	9	1	11.11%	7	77.78%	1	11.11%
Biología	18	6	33.33%	11	61.11%	1	5.56%
CUCEA	610	230	38%	354	58%	26	4%
Administración	160	50	31.25%	99	61.88%	11	6.88%
Contaduría	14	5	35.71%	7	50.00%	2	14.29%
Comercio-Negocios Internacionales	141	80	56.74%	58	41.13%	3	2.13%
Mercadotecnia	151	50	33.11%	99	65.56%	2	1.32%
Turismo	119	36	30.25%	78	65.55%	5	4.20%
Economía	6	3	50.00%	3	50.00%	0	-
Sistemas de información	19	6	31.58%	10	52.63%	3	15.79%
CUCEI	560	258	46%	246	44%	56	10%
Químico Farmacobiólogo	93	28	30.11%	53	56.99%	12	12.90%
Ingeniería Civil	72	39	54.17%	28	38.89%	5	6.94%
Ingeniería Electrónica	70	41	58.57%	24	34.29%	5	7.14%
Ingeniería Industrial	14	8	57.14%	6	42.86%	0	-
Ingeniería Mecánica Eléctrica	69	34	49.28%	34	49.28%	1	1.45%
Ingeniería Química	88	69	78.41%	18	20.45%	1	1.14%
Informática y Cómputo	154	39	25.32%	83	53.90%	32	20.78%
CUCS	413	154	37%	147	35%	43	10%
Enfermería	162	57	35.19%	92	56.79%	13	8.02%
Medicina General	156	61	39.10%	1	45.51%	24	15.38%
Odontología	46	26	56.52%	17	36.96%	3	6.52%
Psicología	34	3	8.82%	31	91.18%	1	100.00%
Nutrición	15	7	46.67%	6	40.00%	2	13.33%
CUCSH	107	20	19%	66	62%	21	20%
Derecho	20	10	50.00%	9	45.00%	1	5.00%
Trabajo Social	87	10	11.49%	57	65.52%	20	22.99%
Centros regionales	1,656	967	1	646	0	43	0
CUALTOS	476	271	57%	194	41%	11	2%
Administración	54	28	51.85%	26	48.15%	0	-
Contaduría	37	11	29.73%	23	62.16%	3	8.11%
Comercio-Negocios Internacionales	37	28	75.68%	9	24.32%	0	-
Derecho	68	58	85.29%	10	14.71%	0	-
Enfermería	33	16	48.48%	17	51.52%	0	-
Medicina General	41	16	39.02%	24	58.54%	1	2.44%
Medicina Veterinaria y Zootecnia	32	25	78.13%	6	18.75%	1	3.13%
Odontología	31	11	35.48%	20	64.52%	0	-
Psicología	34	10	29.41%	24	70.59%	0	-
Agroindustria	32	14	43.75%	14	43.75%	4	12.50%
Informática y Cómputo	34	26	76.47%	7	20.59%	1	2.94%
Nutrición	43	28	65.12%	14	32.56%	1	2.33%



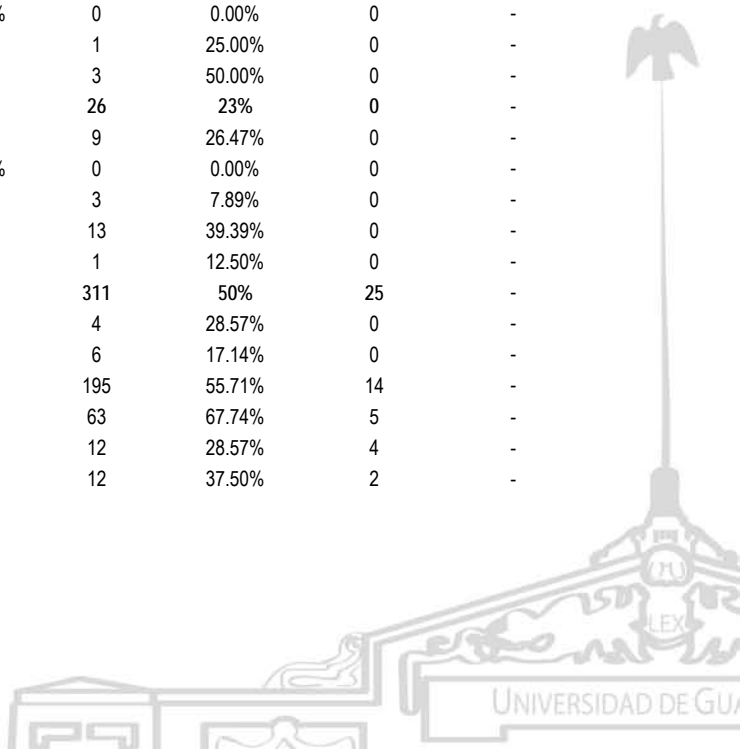
FORMACIÓN Y DOCENCIA

Alumnos

Aplicación del examen CENEVAL por programa de estudio y centro universitario, 2010

Cuadro 2.1.63

Centro universitario / Programa educativo	N° DE SUSTENTANTES	Sin Testimonio (ST)		Testimonio de Desempeño Satisfactorio (TDS)		Testimonio de Desempeño Sobresaliente (TDSS)	
	Número	Número / Porcentaje		Número / Porcentaje		Número / Porcentaje	
CUCIÉNEGA	113	72	64%	39	35%	2	2%
Administración	1	0	-	0	-	1	-
Químico Farmacobiólogo	48	22	45.83%	26	54.17%	0	-
Contaduría	1		0.00%	1	100.00%	0	-
Comercio-Negocios Internacionales	1	1	100.00%	0	-	0	-
Derecho	3	3	100.00%	0	-	0	-
Derecho (sede La Barca)	4	3	75.00%	1	25.00%	0	-
Ingeniería Industrial	12	9	75.00%	3	25.00%	0	-
Ingeniería Química	8	7	87.50%	1	12.50%	0	-
Mercadotecnia	2	1	50.00%	1	50.00%	0	-
Informática y Cómputo	33	26	78.79%	6	18.18%	1	3.03%
CUCOSTA	137	94	69%	39	28%	4	3%
Administración	33	19	57.58%	14	42.42%	0	-
Contaduría	26	19	73.08%	7	26.92%	0	-
Derecho	19	15	78.95%	4	21.05%	0	-
Ingeniería Civil	18	14	77.78%	4	22.22%	0	-
Psicología	12	9	75.00%	3	25.00%	0	-
Turismo	18	13	72.22%	5	27.78%	0	-
Informática y Cómputo	11	5	45.40%	2	18.18%	4	36.36%
CULAGOS	120	96	80%	24	20%	0	-
Contaduría	1	1	100.00%	0	0.00%	0	-
Derecho	24	23	95.83%	1	4.17%	0	-
Derecho (sede San Juan de los Lagos)	15	14	93.33%	1	6.67%	0	-
Ingeniería Industrial	1	1	100.00%	0	0.00%	0	-
Psicología	21	12	57.14%	9	42.86%	0	-
Psicología (sede San Juan de los Lagos)	39	30	76.92%	9	23.08%	0	-
Ingeniería Mecánica	19	15	78.95%	4	21.05%	0	-
CUCSUR	26	22	85%	4	15%	0	-
Contaduría	1	1	100.00%	0	0.00%	0	-
Derecho	15	15	100.00%	0	0.00%	0	-
Turismo	4	3	75.00%	1	25.00%	0	-
Ingeniero Agrónomo	6	3	50.00%	3	50.00%	0	-
CUNORTE	114	88	77%	26	23%	0	-
Administración	34	25	73.53%	9	26.47%	0	-
Contaduría	1	1	100.00%	0	0.00%	0	-
Derecho	38	35	92.11%	3	7.89%	0	-
Enfermería	33	20	60.61%	13	39.39%	0	-
Psicología	8	7	87.50%	1	12.50%	0	-
CUSUR	621	285	46%	311	50%	25	-
Comercio-Negocios Internacionales	14	10	71.43%	4	28.57%	0	-
Derecho	35	29	82.86%	6	17.14%	0	-
Enfermería	350	141	40.29%	195	55.71%	14	-
Medicina General	93	25	26.88%	63	67.74%	5	-
Medicina Veterinaria y Zootecnia	42	26	61.90%	12	28.57%	4	-
Psicología	32	18	56.25%	12	37.50%	2	-



FORMACIÓN Y DOCENCIA

Alumnos

Aplicación del examen CENEVAL por programa de estudio y centro universitario, 2010

Cuadro 2.1.63

Centro universitario / Programa educativo	N° DE SUSTENTANTES	Sin Testimonio (ST)		Testimonio de Desempeño Satisfactorio (TDS)		Testimonio de Desempeño Sobresaliente (TDSS)	
	Número	Número / Porcentaje		Número / Porcentaje		Número / Porcentaje	
Nutrición	55	36	65.45%	19	34.55%	0	-
CUVALLES	49	39	80%	9	18%	1	-
Administración	9	8	88.89%	1	11.11%	0	-
Contaduría	3	3	100.00%	0	0.00%	0	-
Derecho	10	10	100.00%	0	0.00%	0	-
Turismo	12	8	66.67%	4	33.33%	0	-
Informática y Cómputo	15	10	66.67%	4	26.67%	1	6.67%

FUENTE: Dr. Marco Antonio Cortés Guardado, Rector General Sustituto, *Estadística institucional. Tercer Informe de actividades, 2010-2011*, Universidad de Guadalajara, 2011, pp. 716-718.

NOTAS: Informática y Cómputo incluye los exámenes de Ciencias Computacionales, Informática, Ingeniería en Computación e Ingeniería de Software. Medicina Veterinaria incluye los exámenes de Medicina Veterinaria y Zootecnia. Ingeniería Química incluye los exámenes de Ingeniería Química y Química. Químico Farmacobiólogo incluye QFB y Química clínica. Los egresados de Ing. Agrónomo aplican el examen de Fitotecnia

FECHA DE CORTE: Diciembre de 2010.

FORMACIÓN Y DOCENCIA

Alumnos

Aplicación del examen CENEVAL por programa de estudio y centro universitario, 2011

Cuadro 2.1.64

Centro universitario/Programa educativo	N° DE SUSTENTANTES	Sin Testimonio (ST)		Testimonio de Desempeño Satisfactorio (TDS)		Testimonio de Desempeño Sobresaliente (TDSS)	
	Número	Número/Porcentaje		Número/Porcentaje		Número/Porcentaje	
Red Universitaria	6,404	2,952	46%	2,904	45%	548	9%
Centros metropolitanos	2,774	847	31%	1,565	56%	362	13%
CUCBA	237	106	45%	114	48%	17	7%
Medicina Veterinaria y Zootecnia	185	93	50.27%	78	42.16%	14	7.57%
Ingeniero Agrónomo	17	1	5.88%	15	88.24%	1	5.88%
Biología	35	12	34.29%	21	60.00%	2	5.71%
CUCEA	544	135	25%	348	64%	61	11%
Administración	188	34	18.09%	135	71.81%	19	10.11%
Contaduría	26	14	53.85%	12	46.15%	0	0.00%
Comercio-Negocios Internacionales	89	32	35.96%	44	49.44%	13	14.61%
Mercadotecnia	94	22	23.40%	70	74.47%	2	2.13%
Turismo	115	21	18.26%	75	65.22%	19	16.52%
Economía	13	8	61.54%	4	30.77%	1	7.69%
Sistemas de Información	19	4	21.05%	8	42.11%	7	36.84%
CUCEI	959	311	32%	490	51%	158	16%
Químico Farmacobiólogo	172	49	28.49%	117	68.02%	6	3.49%
Ingeniería Civil	127	24	18.90%	76	59.84%	27	21.26%
Ingeniería Electrónica	61	27	44.26%	33	54.10%	1	1.64%
Ingeniería Industrial	43	9	20.93%	24	55.81%	10	23.26%
Ingeniería Mecánica-Eléctrica	87	40	45.98%	41	47.13%	6	6.90%
Química	51	16	31.37%	34	66.67%	1	1.96%
Ingeniería Química	152	79	51.97%	58	38.16%	15	9.87%
Informática y Cómputo	266	67	25.19%	107	40.23%	92	34.59%
CUCS	717	231	32%	419	58%	67	9%
Enfermería	356	117	32.87%	213	59.83%	26	7.30%
Medicina General	242	82	33.88%	143	59.09%	17	7.02%
Odontología	62	17	27.42%	35	56.45%	10	16.13%
Psicología	27	9	33.33%	13	48.15%	5	18.52%
Nutrición	30	6	20.00%	15	50.00%	9	30.00%
CUCSH	317	64	20%	194	61%	59	19%

725

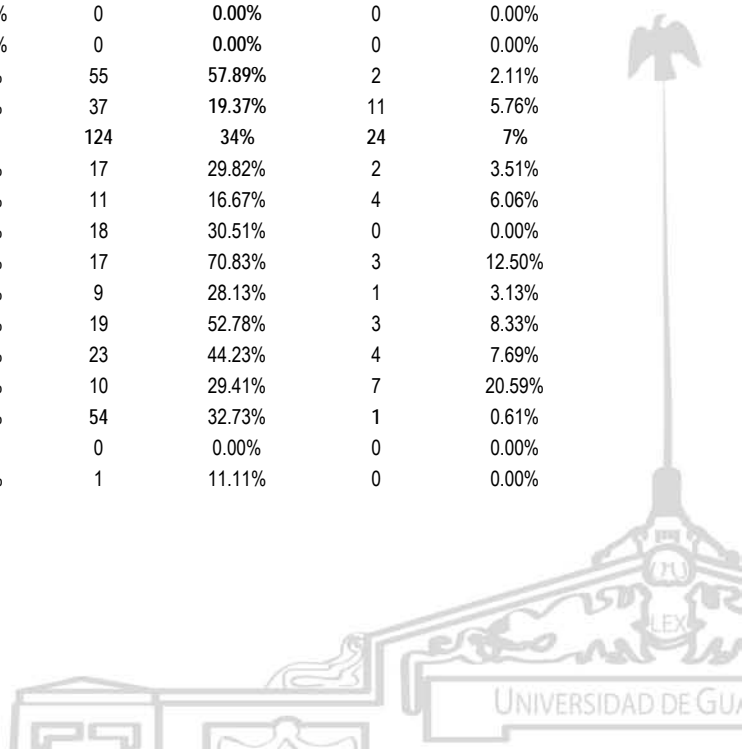
FORMACIÓN Y DOCENCIA

Alumnos

Aplicación del examen CENEVAL por programa de estudio y centro universitario, 2010

Cuadro 2.1.63

Centro universitario / Programa educativo	N° DE SUSTENTANTES		Sin Testimonio (ST)		Testimonio de Desempeño Satisfactorio (TDS)		Testimonio de Desempeño Sobresaliente (TDSS)	
	Número	Número / Porcentaje	Número / Porcentaje	Número / Porcentaje	Número / Porcentaje	Número / Porcentaje		
Derecho	96	37 / 38.54%	56	58.33%	3	3.13%		
Trabajo Social	221	27 / 12.22%	138	62.44%	56	25.34%		
Centros regionales	3,630	2,106 / 58%	1,338	37%	186	5%		
CUALTOS	594	264 / 44%	264	44%	66	11%		
Administración	28	3 / 10.71%	21	75.00%	4	14.29%		
Contaduría	35	9 / 25.71%	14	40.00%	12	34.29%		
Comercio-Negocios Internacionales	40	13 / 32.50%	25	62.50%	2	5.00%		
Derecho	148	133 / 89.86%	14	9.46%	1	0.68%		
Enfermería	47	20 / 42.55%	21	44.68%	6	12.77%		
Medicina General	84	30 / 35.71%	48	57.14%	6	7.14%		
Medicina Veterinaria y Zootecnia	39	10 / 25.64%	17	43.59%	12	30.77%		
Odontología	44	11 / 25.00%	29	65.91%	4	9.09%		
Psicología	32	2 / 6.25%	23	71.88%	7	21.88%		
Agroindustria	20	6 / 30.00%	14	70.00%	0	0.00%		
Informática y Cómputo	21	17 / 80.95%	3	14.29%	1	4.76%		
Nutrición	56	10 / 17.86%	35	62.50%	11	19.64%		
CUCIENEGA	1,123	779 / 69%	323	29%	21	2%		
Administración	154	127 / 82.47%	26	16.88%	1	0.65%		
Químico Farmacobiólogo	131	58 / 44.27%	73	55.73%	0	0.00%		
Contaduría	53	47 / 88.68%	6	11.32%	0	0.00%		
Contaduría (sede La Barca)	6	5 / 83.33%	1	16.67%	0	0.00%		
Contaduría (sede Atotonilco)	8	7 / 87.50%	1	12.50%	0	0.00%		
Comercio-Negocios Internacionales	78	67 / 85.90%	11	14.10%	0	0.00%		
Derecho	162	127 / 78.40%	34	20.99%	1	0.62%		
Derecho (sede La Barca)	3	2 / 66.67%	1	33.33%	0	0.00%		
Derecho (sede Atotonilco)	3	3 / 100.00%	0	0.00%	0	0.00%		
Ingeniería Industrial	71	39 / 54.93%	26	36.62%	6	8.45%		
Ingeniería Química	64	50 / 78.13%	14	21.88%	0	0.00%		
Mercadotecnia	102	64 / 62.75%	38	37.25%	0	0.00%		
Mercadotecnia (sede La Barca)	1	1 / 100.00%	0	0.00%	0	0.00%		
Mercadotecnia (sede Atotonilco)	1	1 / 100.00%	0	0.00%	0	0.00%		
Mercadotecnia	95	38 / 40.00%	55	57.89%	2	2.11%		
Informática y Cómputo	191	143 / 74.87%	37	19.37%	11	5.76%		
CUCOSTA	360	212 / 59%	124	34%	24	7%		
Administración	57	38 / 66.67%	17	29.82%	2	3.51%		
Contaduría	66	51 / 77.27%	11	16.67%	4	6.06%		
Derecho	59	41 / 69.49%	18	30.51%	0	0.00%		
Enfermería	24	4 / 16.67%	17	70.83%	3	12.50%		
Ingeniería Civil	32	22 / 68.75%	9	28.13%	1	3.13%		
Psicología	36	14 / 38.89%	19	52.78%	3	8.33%		
Turismo	52	25 / 48.08%	23	44.23%	4	7.69%		
Informática y Cómputo	34	17 / 50.00%	10	29.41%	7	20.59%		
CULAGOS	165	110 / 66.67%	54	32.73%	1	0.61%		
Contaduría	0	0 / 0.00%	0	0.00%	0	0.00%		
Derecho	9	8 / 88.89%	1	11.11%	0	0.00%		



FORMACIÓN Y DOCENCIA

Alumnos

Aplicación del examen CENEVAL por programa de estudio y centro universitario, 2010

Cuadro 2.1.63

Centro universitario / Programa educativo	N° DE SUSTENTANTES		Sin Testimonio (ST)		Testimonio de Desempeño Satisfactorio (TDS)		Testimonio de Desempeño Sobresaliente (TDSS)	
	Número	Número / Porcentaje	Número / Porcentaje	Número / Porcentaje	Número / Porcentaje	Número / Porcentaje		
Derecho (sede San Juan de los Lagos)	25	21	84.00%	4	16.00%	0	0.00%	
Ingeniería Industrial	3	3	100.00%	0	0.00%	0	0.00%	
Psicología	44	28	63.64%	16	36.36%	0	0.00%	
Psicología (sede San Juan de los Lagos)	20	10	0.00%	9	0.00%	1	0.00%	
Informática y Cómputo	19	16	84.21%	3	15.79%	0	0.00%	
Ingeniería Mecánica	45	24	53.33%	21	46.67%	0	0.00%	
CUCSUR	36	13	36%	23	64%	0	0.00%	
Contaduría	0	0	0.00%	0	0.00%	0	0.00%	
Derecho	8	5	62.50%	3	37.50%	0	0.00%	
Turismo	8	4	50.00%	4	50.00%	0	0.00%	
Ingeniero Agrónomo	20	4	20.00%	16	80.00%	0	0.00%	
CUNORTE	371	253	68%	109	29%	9	2.43%	
Administración	42	28	66.67%	13	30.95%	1	2.38%	
Contaduría	20	11	55.00%	9	45.00%	0	0.00%	
Derecho	77	65	84.42%	12	15.58%	0	0.00%	
Enfermería	79	47	59.49%	31	39.24%	1	1.27%	
Turismo	30	10	33.33%	14	46.67%	6	20.00%	
Nutrición	71	52	73.24%	19	26.76%	0	0.00%	
Psicología	52	40	76.92%	11	21.15%	1	1.92%	
CUSUR	816	360	44%	399	49%	57	7%	
Comercio-Negocios Internacionales	41	33	80.49%	8	19.51%	0	0.00%	
Derecho	63	30	47.62%	33	52.38%	0	0.00%	
Enfermería	287	100	34.84%	164	57.14%	23	8.01%	
Medicina General	110	27	24.55%	71	64.55%	12	10.91%	
Medicina Veterinaria y Zootecnia	94	64	68.09%	25	26.60%	5	5.32%	
Psicología	76	27	35.53%	43	56.58%	6	7.89%	
Nutrición	145	79	54.48%	55	37.93%	11	7.59%	
CUVALLES	165	115	70%	42	25%	8	4.85%	
Administración	44	32	72.73%	12	27.27%	0	0.00%	
Contaduría	14	13	92.86%	1	7.14%	0	0.00%	
Derecho	10	7	70.00%	3	30.00%	0	0.00%	
Enfermería	7	0	0.00%	3	42.86%	4	57.14%	
Turismo	59	47	79.66%	11	18.64%	1	1.69%	
Informática y Cómputo	31	16	51.61%	12	38.71%	3	9.68%	
SUV	1	0	0.00%	1	100.00%	0	0.00%	
Pedagogía, Ciencias de la Educación	1	0	0.00%	1	100.00%	0	0.00%	

727

FUENTE: Coordinación de Innovación Educativa y Pregrado, con información de CENEVAL, Departamento de Análisis Psicométrico de los EGEL.

FECHA DE CORTE: Diciembre de 2011.

FORMACIÓN Y DOCENCIA


Alumnos

Cuadro 2.1.65

Resultados obtenidos por los estudiantes de la UdeG en la aplicación del EGEL, 2003-2011

Programas educativos	Año																												
	2003			2004			2005			2006			2007			2008			2009			2010			2011				
	SUS	DAS	AR	SUS	DAS	AR	SUS	DAS	AR	SUS	DAS	AR	SUS	DAS	AR	SUS	DAS	AR	SUS	DAS	AR	SUS	DAS	AR	SUS	DAS	AR		
Total	1,683	583	39	1,960	464	50	1,588	557	60	2,472	675	84	2,818	1,114	267	2,714	1,179	247	3,228	1,357	279	3,130.0	1,489.0	276.0	6,404	2,904	548		
Proporción con relación a todos los sustentantes de la UdeG (%)	100.0	34.5	2.4	100.0	24.3	2.7	100.0	36.8	4.0	100.0	28.7	3.6	100.0	39.5	9.5	100.0	43.4	9.1	100.0	42.0	8.6	100.0	47.6	8.8	100.0	45.3	8.6		
Licenciatura en Informática y Computación	71	31	0	218	17	0	79	7	0	141	66	11	337	152	116	220	91	45	245	142	61	174	67	24	343	100	66		
Licenciatura en Químico Farmacobiólogo	129	49	5	94	30	0	95	47	5	88	17	0	116	26	1	100	33	3	154	51	8	142	77	12	303	190	6		
Licenciatura en Odontología	73	51	7	97	33	17	42	26	14	54	23	11	109	42	3	58	23	11	59	16	1	74	35	4	106	64	14		
Licenciatura en Derecho	161	44	2	68	8	1	166	38	0	214	28	0	192	103	2	361	110	5	314	65	1	218	29	0	663	179	5		
Ingeniería Química	46	18	1	76	22	1	21	1	0	27	7	0	39	9	0	30	15	1	110	49	0	80	19	1	216	72	15		
Licenciatura en Turismo	110	32	1	159	13	0	134	60	0	43	6	0	87	24	2	82	30	0	62	29	0	152	88	5	264	127	30		
Ingeniería en Ciencias Agronómicas	0	0	0	0	0	0	2	2	0	4	3	7	4	1	37	0	0	0	32	17	2	33	14	5	0	0	0		
Licenciatura en Contaduría	10	1	1	24	1	1	31	5	1	28	7	0	70	16	5	127	40	12	91	37	4	84	38	5	228	55	16		
Licenciatura en Psicología	85	16	4	147	36	13	85	28	10	159	32	10	166	71	15	154	78	21	165	74	15	132	74	3	382	189	25		
Licenciatura en Médico Veterinario y Zootecnista	94	35	1	78	18	1	52	21	2	192	67	5	176	88	28	205	103	34	247	75	18	97	45	11	318	120	31		
Licenciatura en Administración*	78	18	2	113	22	0	147	51	2	147	71	18	171	96	18	195	115	39	283	121	19	292	147	12	513	224	27		
Licenciatura en Comercio y Negocios Internacionales	6	1	0	22	1	0	34	21	1	71	15	0	149	104	26	190	123	32	215	95	29	187	68	4	248	88	15		
Licenciatura en Nutrición	-	-	-	-	-	-	-	-	-	-	-	-	-	-	-	-	-	-	225	108	38	43	14	1	302	124	31		
Ingeniería Civil	22	10	0	32	5	0	21	10	1	69	34	4	66	26	4	53	27	9	60	25	11	90	32	5	159	85	28		
Ingeniería en Electrónica	33	13	0	79	7	0	76	1	0	149	8	0	130	2	1	84	9	0	51	11	2	-	-	-	61	33	1		
Ingeniería en Comunicaciones y Electrónica	33	13	0	79	7	0	76	1	0	149	8	0	130	2	1	84	9	0	51	11	2	70	24	5	0	0	0		
Ingeniería Mecánica Eléctrica	21	6	0	18	0	0	24	1	0	48	3	0	236	45	1	42	19	3	44	21	0	69	34	1	87	41	6		
Ingeniería Industrial	52	30	0	91	41	4	44	17	0	83	32	1	34	8	0	16	2	0	28	4	1	24	7	0	117	50	16		
Enfermería	168	37	0	100	37	0	80	27	7	245	121	0	139	89	3	234	211	8	318	165	4	337	214	22	800	449	63		
Técnico en Enfermería	145	12	2	60	15	0	29	10	1	80	31	8	n.d.	n.d.	n.d.	2	2	0	0	0	0	151	86	74	0	0	0		
Medicina	338	162	12	366	145	12	296	151	16	375	87	13	272	140	33	284	134	24	290	145	38	325	177	41	435	262	35		
Mercadotecnia	8	4	1	35	6	0	52	27	0	55	3	0	182	66	7	144	2	0	120	66	5	152	100	2	198	108	2		
Licenciatura en Química	0	0	0	4	0	0	2	5	0	14	0	0	10	1	0	12	2	0	0	0	0	-	-	-	51	34	1		
Licenciatura en Biología	-	-	-	-	-	-	-	-	-	-	-	-	-	-	-	-	-	-	22	12	3	21	0	0	35	21	2		
Ingeniero Agrónomo	-	-	-	-	-	-	-	-	-	-	-	-	-	-	-	-	-	-	1	-	2	6	8	1	57	45	1		
Licenciatura en Ingeniería en Computación	-	-	-	-	-	-	-	-	-	-	-	-	-	-	-	-	-	-	-	-	-	84	39	16	238	80	55		
Licenciatura en Economía	-	-	-	-	-	-	-	-	-	-	-	-	-	-	-	-	-	-	4	2	0	6	3	0	13	4	1		
Licenciatura en Trabajo Social	-	-	-	-	-	-	-	-	-	-	-	-	-	-	-	-	-	-	38	14	17	68	46	22	221	138	56		
Ingeniería Mecatrónica	-	-	-	-	-	-	-	-	-	-	-	-	-	-	-	-	-	-	-	-	-	-	-	-	4	0	45	21	0
Pedagogía Ciencias de la Educación	-	-	-	-	-	-	-	-	-	-	-	-	-	-	-	-	-	-	-	-	-	-	-	-	1	1	0		

FUENTES: 2003-2010, Dr. Marco Antonio Cortés Guardado, Rector General Suñtado, Estadística Institucional. Tercer Informe de actividades, 2010-2011, Universidad de Guadalajara, 2011.
2011, Coordinación de Innovación Educativa y Progreso de la CCA con base en información de los centros universitarios.
NOTAS: SUS = Sustentantes, DAS = Desempeño académico satisfactorio, AR = Alto rendimiento.
* Incluye Administración de Empresas Turísticas.
FECHA DE CORTE: Enero de 2012.



FORMACIÓN Y DOCENCIA

Alumnos


Alumnos de posgrado becados por el CONACyT, 2001-2011

Cuadro 2.1.66

Año	Red Universitaria	CU	CU Temáticos	CUAAD	CUCBA	CUCEA	CUCEI	CUCS	CUCSH	CU Regionales	CUCOSTA	CUCOSTASUR	CULAGOS
2001	Total	455	455	455	8	35	61	129	102	120	0	0	0
	Maestría	270	270	270	8	20	61	99	0	82	0	0	0
	Doctorado	185	185	185	0	15	0	30	102	38	0	0	0
2002	Total	104	104	104	0	5	6	42	10	41	0	0	0
	Maestría	65	65	65	0	3	6	32	0	24	0	0	0
	Doctorado	39	39	39	0	2	0	10	10	17	0	0	0
2003	Total	196	196	196	0	19	89	61	25	2	0	0	0
	Maestría	150	150	150	0	15	89	46	0	0	0	0	0
	Doctorado	46	46	46	0	4	0	15	25	2	0	0	0
2004	Total	196	196	196	0	19	50	74	20	33	0	0	0
	Maestría	160	160	160	0	14	50	63	0	33	0	0	0
	Doctorado	36	36	36	0	5	0	11	20	0	0	0	0
2005	Total	618	618	618	50	40	128	133	138	129	151	151	0
	Maestría	364	364	364	27	29	128	93	24	63	121	121	0
	Doctorado	254	254	254	23	11	0	40	114	66	30	30	0
2006	Total	332	332	332	26	35	104	35	54	78	53	53	0
	Maestría	245	245	245	12	26	104	25	0	78	45	45	0
	Doctorado	87	87	87	14	9	0	10	54	0	8	8	0
2007	Total	245	245	245	22	37	74	28	23	61	0	0	0
	Especialidad	1	1	1	0	0	0	0	1	0	0	0	0
	Maestría	165	165	165	10	29	74	22	0	30	0	0	0
2008	Total	613	613	602	2	61	187	74	105	173	11	7	4
	Especialidad	42	42	42	0	0	0	0	42	0	0	0	0
	Maestría	395	395	395	0	20	157	63	0	155	0	0	0
2009	Total	1,624	1,624	1,589	82	168	493	170	194	482	35	27	8
	Especialidad	61	61	61	0	0	0	0	61	0	0	0	0
	Maestría	1,111	1,111	1,111	35	68	441	146	11	410	0	0	0
2010	Total	1,333	1,333	1,318	44	141	368	126	223	416	15	4	11
	Especialidad	56	56	56	0	0	0	0	56	0	0	0	0
	Maestría	869	869	869	25	58	312	106	11	357	0	0	0
2011	Total	2,357	2,357	2,288	47	188	697	291	394	671	69	32	30
	Especialidad	98	98	98	0	0	0	0	98	0	0	0	0
	Maestría	1,633	1,633	1,601	27	99	607	253	43	572	32	21	11
Doctorado	626	626	589	20	89	90	38	253	99	37	11	19	

FUENTES: 2001-2010, Dr. Marco Antonio Cortés Guardado, Rector General Sustituto, *Estadística institucional. Tercer Informe de actividades, 2010-2011*, Universidad de Guadalajara, 2011, p. 720.
2011, Coordinación General Académica.

FECHA DE CORTE: Enero de 2012.



FORMACIÓN Y DOCENCIA

Alumnos

Alumnos beneficiados con becas PRONABES, 2001-2002 a 2011-2012

Cuadro 2.1.67


Entidad universitaria	Ciclo escolar										
	2001-2002	2002-2003	2003-2004	2004-2005	2005-2006	2006-2007	2007-2008	2008-2009	2009-2010	2010-2011	2011-2012
Red Universitaria	1,036	3,164	3,633	2,531	4,321	4,500	4,573	6,016	4,690	4,705	4,334
Centros universitarios	1,036	3,164	3,633	2,531	4,277	4,449	4,543	6,009	4,685	4,705	4,334
CU metropolitanos	525	1,506	1,581	918	1,394	1,526	1,588	1,817	1,534	1,549	1,364
CUAAD	58	85	95	121	158	98	91	175	224	227	171
CUCBA	47	104	77	48	62	41	29	72	48	52	62
CUCEA	111	223	228	20	149	349	598	615	480	480	341
CUCEI	100	404	458	288	350	426	294	379	490	490	460
CUCS	123	409	427	221	362	402	394	358	208	212	220
CUCSH	86	281	296	220	313	210	182	218	84	88	110
CU regionales	511	1,658	2,052	1,613	2,883	2,923	2,955	4,192	3,151	3,151	2,936
CUALTOS	49	172	81	42	139	201	234	447	424	424	391
CUCIÉNEGA	56	229	238	184	599	570	509	610	438	438	350
CUCOSTA	53	273	365	458	589	575	492	635	431	431	431
CUCOSTASUR	125	371	424	117	271	284	309	586	466	466	424
CULAGOS	0	0	55	134	212	164	179	196	186	186	234
CUNORTE	83	237	307	47	134	138	194	349	343	343	328
CUSUR	89	144	271	358	601	664	726	931	613	613	531
CUVALLES	56	232	311	273	338	327	312	438	250	250	247
SUV	-	-	-	-	44	51	30	7	5	5	34

730

FUENTES: 2001-2010, Dr. Marco Antonio Cortés Guardado, Rector General Sustituto, *Estadística Institucional. Tercer Informe de actividades, 2010-2011*, Universidad de Guadalajara, 2011, p. 721.

2011-2012, Coordinación de Servicios Estudiantiles, Coordinación General de Servicios a Universitarios, Secretaría General.

FECHA DE CORTE: Diciembre de 2011.



FORMACIÓN Y DOCENCIA

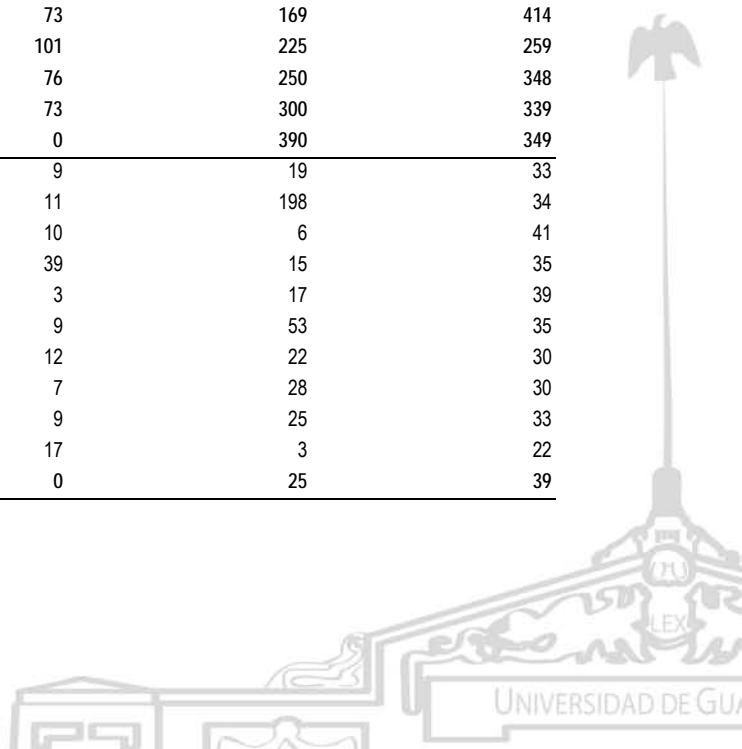
Alumnos

Evolución del Programa de Estímulos a Estudiantes Sobresalientes por entidad universitaria, 2001-2011

Cuadro 2.1.69

Entidad universitaria	Año	Ceremonia de reconocimiento y estímulo a estudiantes sobresalientes	Apoyos económicos a estudiantes para actividades extracurriculares	Apoyos económicos para estudios de idiomas a estudiantes sobresalientes	Estímulos económicos a estudiantes sobresalientes
Red Universitaria	2001	688	152	276	591
	2002	724	186	2,605	596
	2003	777	115	183	598
	2004	882	322	342	591
	2005	925	108	548	707
	2006	931	143	1,095	788
	2007	978	103	548	867
	2008	936	117	639	581
	2009	1,026	98	673	680
	2010	1,062	93	722	691
	2011	992	0	1,057	831
Centros universitarios	2001	368	134	229	392
	2002	420	164	2,290	430
	2003	486	99	99	421
	2004	542	302	228	403
	2005	587	103	348	486
	2006	597	127	853	519
	2007	582	87	306	563
	2008	603	117	379	382
	2009	660	95	413	473
	2010	696	91	457	478
	2011	698		607	510
CU metropolitanos	2001	227	96	182	308
	2002	255	117	1,672	347
	2003	289	78	69	336
	2004	299	254	142	325
	2005	292	59	334	374
	2006	306	93	674	360
	2007	291	73	169	414
	2008	299	101	225	259
	2009	326	76	250	348
	2010	292	73	300	339
	2011	346	0	390	349
CUAAD	2001	47	9	19	33
	2002	41	11	198	34
	2003	58	10	6	41
	2004	55	39	15	35
	2005	58	3	17	39
	2006	60	9	53	35
	2007	66	12	22	30
	2008	57	7	28	30
	2009	61	9	25	33
	2010	9	17	3	22
	2011	56	0	25	39

732



FORMACIÓN Y DOCENCIA


Alumnos

Evolución del Programa de Estímulos a Estudiantes Sobresalientes por entidad universitaria, 2001-2011

Cuadro 2.1.69

Entidad universitaria	Año	Ceremonia de reconocimiento y estímulo a estudiantes sobresalientes	Apoyos económicos a estudiantes para actividades extracurriculares	Apoyos económicos para estudios de idiomas a estudiantes sobresalientes	Estímulos económicos a estudiantes sobresalientes
CUCBA	2001	9	17	3	22
	2002	13	11	33	22
	2003	14	4	4	22
	2004	17	22	12	22
	2005	15	8	12	22
	2006	17	8	45	22
	2007	18	7	12	29
	2008	18	6	14	22
	2009	18	8	10	23
	2010	52	4	30	31
	2011	19	0	10	19
CUCEA	2001	48	11	50	62
	2002	52	29	429	63
	2003	52	12	27	77
	2004	56	22	45	76
	2005	53	28	185	83
	2006	55	18	173	72
	2007	56	9	42	93
	2008	63	22	56	60
	2009	55	14	60	69
	2010	54	18	65	69
	2011	58	0	100	80
CUCEI	2001	49	14	21	72
	2002	46	24	253	78
	2003	51	18	11	67
	2004	52	30	35	64
	2005	49	0	49	66
	2006	56	4	247	57
	2007	54	4	30	60
	2008	47	7	48	37
	2009	62	10	50	69
	2010	62	10	55	74
	2011	66	0	90	49
CUCS	2001	28	12	48	66
	2002	37	19	418	75
	2003	51	18	11	67
	2004	51	75	15	68
	2005	51	10	15	98
	2006	54	37	80	95
	2007	42	22	45	123
	2008	53	42	54	62
	2009	62	24	55	95
	2010	64	21	60	74
	2011	69		80	97

733




FORMACIÓN Y DOCENCIA

Alumnos

Evolución del Programa de Estímulos a Estudiantes Sobresalientes por entidad universitaria, 2001-2011

Cuadro 2.1.69

Entidad universitaria	Año	Ceremonia de reconocimiento y estímulo a estudiantes sobresalientes	Apoyos económicos a estudiantes para actividades extracurriculares	Apoyos económicos para estudios de idiomas a estudiantes sobresalientes	Estímulos económicos a estudiantes sobresalientes
CUCSH	2001	46	33	41	53
	2002	66	23	341	75
	2003	63	16	10	62
	2004	68	66	20	60
	2005	66	10	56	66
	2006	64	17	76	79
	2007	55	19	18	79
	2008	61	17	25	48
	2009	68	11	50	59
	2010	66	15	78	66
	2011	78	0	85	65
CU regionales	2001	141	38	47	84
	2002	165	47	618	83
	2003	197	21	30	85
	2004	243	48	86	78
	2005	295	44	14	112
	2006	291	34	179	159
	2007	291	14	137	149
	2008	304	16	154	123
	2009	334	19	163	125
	2010	358	17	157	124
	2011	338	0	202	161
CUALTOS	2001	30	1	2	14
	2002	32	10	66	14
	2003	49	4	0	20
	2004	29	7	20	14
	2005	34	0	0	20
	2006	21	1	25	23
	2007	21	2	28	15
	2008	16	2	30	14
	2009	35	2	33	14
	2010	34	2	24	15
	2011	31	0	35	23
CUCIÉNEGA	2001	34	2	24	18
	2002	54	3	209	18
	2003	46	5	11	14
	2004	48	9	20	18
	2005	44	9	10	31
	2006	51	22	32	26
	2007	71	3	29	22
	2008	60	4	34	18
	2009	61	0	35	19
	2010	67	1	36	19
	2011	66	0	32	25



FORMACIÓN Y DOCENCIA


Alumnos

Evolución del Programa de Estímulos a Estudiantes Sobresalientes por entidad universitaria, 2001-2011

Cuadro 2.1.69

Entidad universitaria	Año	Ceremonia de reconocimiento y estímulo a estudiantes sobresalientes	Apoyos económicos a estudiantes para actividades extracurriculares	Apoyos económicos para estudios de idiomas a estudiantes sobresalientes	Estímulos económicos a estudiantes sobresalientes
CUCOSTA	2001	23	5	5	14
	2002	23	9	121	13
	2003	34	0	11	12
	2004	35	0	18	8
	2005	40	1	0	18
	2006	45	6	49	21
	2007	25	2	28	16
	2008	47	0	38	14
	2009	50	1	38	14
	2010	49	0	37	14
	2011	52	0	40	21
CUCOSTASUR	2001	30	25	7	17
	2002	35	15	77	17
	2003	35	0	1	17
	2004	38	1	5	17
	2005	47	2	0	17
	2006	46	0	20	18
	2007	48	3	25	24
	2008	46	4	30	17
	2009	46	2	32	18
	2010	41	0	33	17
	2011	60	0	35	22
CULAGOS	2001	-	-	-	-
	2002	-	-	-	-
	2003	-	-	-	-
	2004	30	20	0	0
	2005	35	0	0	0
	2006	32	0	0	16
	2007	28	0	5	16
	2008	31	0	0	14
	2009	34	13	2	14
	2010	28	10	5	14
	2011	29	0	15	21
CUNORTE	2001	-	-	-	2
	2002	-	-	-	2
	2003	-	-	-	2
	2004	10	0	0	2
	2005	12	15	0	2
	2006	15	0	0	14
	2007	13	0	0	17
	2008	19	0	0	14
	2009	22	0	0	14
	2010	30	0	0	14
	2011	26	0	0	15

735



FORMACIÓN Y DOCENCIA

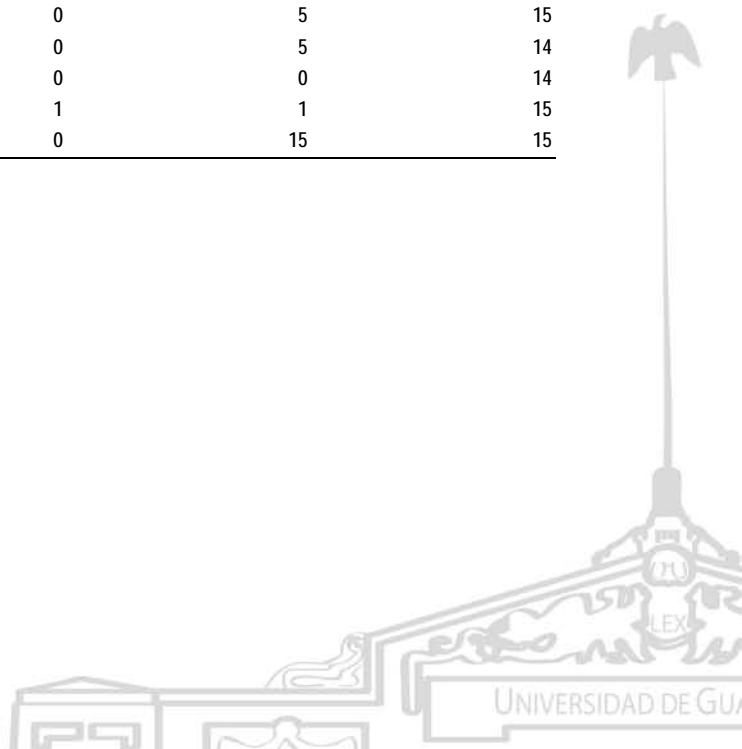
Alumnos

Evolución del Programa de Estímulos a Estudiantes Sobresalientes por entidad universitaria, 2001-2011

Cuadro 2.1.69

Entidad universitaria	Año	Ceremonia de reconocimiento y estímulo a estudiantes sobresalientes	Apoyos económicos a estudiantes para actividades extracurriculares	Apoyos económicos para estudios de idiomas a estudiantes sobresalientes	Estímulos económicos a estudiantes sobresalientes
CUSUR	2001	24	5	9	17
	2002	21	10	143	17
	2003	33	12	5	18
	2004	41	11	23	18
	2005	59	17	4	22
	2006	57	5	53	21
	2007	61	4	22	23
	2008	55	6	20	18
	2009	61	1	21	18
	2010	57	3	19	17
	2011	58	0	35	23
CUVALLES	2001	0	0	0	2
	2002	0	0	2	2
	2003	0	0	2	2
	2004	12	0	0	1
	2005	24	0	0	2
	2006	24	0	0	20
	2007	24	0	0	16
	2008	30	0	2	14
	2009	25	0	2	14
	2010	34	0	2	14
	2011	16	0	10	11
SUV	2001	-	-	-	-
	2002	-	-	-	-
	2003	-	-	-	-
	2004	-	-	-	-
	2005	0	0	0	0
	2006	6	0	8	15
	2007	6	0	5	15
	2008	6	0	5	14
	2009	6	0	0	14
	2010	19	1	1	15
	2011	14	0	15	15

736



FORMACIÓN Y DOCENCIA

Alumnos

Cuadro 2.1.69

Evolución del Programa de Estímulos a Estudiantes Sobresalientes por entidad universitaria, 2001-2011

Entidad universitaria	Año	Ceremonia de reconocimiento y estímulo a estudiantes sobresalientes	Apoyos económicos a estudiantes para actividades extracurriculares	Apoyos económicos para estudios de idiomas a estudiantes sobresalientes	Estímulos económicos a estudiantes sobresalientes
SEMS	2001	320	18	47	199
	2002	304	22	315	166
	2003	291	16	84	177
	2004	340	20	114	188
	2005	338	5	200	221
	2006	328	16	234	254
	2007	390	16	237	289
	2008	327	0	255	185
	2009	360	3	260	193
	2010	366	2	265	213
	2011	294	0	450	306


FUENTES: 2001-2010, Dr. Marco Antonio Cortés Guardado, Rector General Sustituto, *Estadística institucional. Tercer Informe de actividades, 2010-2011*, Universidad de Guadalajara, 2010, pp. 724-728. 2011, Coordinación de Servicios Estudiantiles, Coordinación General de Servicios a Universitarios, Secretaría General.

A partir de 2007 se reactivó el servicio de Bolsa de Trabajo en el Sistema SIIAU, lo que generó un incremento de buscadores de empleo con relación a 2006.

NOTAS: Los datos correspondientes a este renglón para el año 2007 se refieren solamente al número de alumnos beneficiados con las becas y no al número de apoyos económicos otorgados, que varía para cada beneficiario.

*Corresponde al mismo dato registrado en Bolsa de trabajo.

FECHA DE CORTE: Diciembre de 2011.



FORMACIÓN Y DOCENCIA

Alumnos

Apoyos económicos para estudios de idiomas a estudiantes sobresalientes en la Red Universitaria, 2001-2011


Cuadro 2.1.70

Entidad universitaria / Dependencia	Año										
	2001	2002	2003	2004	2005	2006	2007	2008	2009	2010	2011
Red Universitaria	276	2,614	183	342	550	1,095	548	639	673	723	1,057
Centros universitarios	229	2,299	99	228	350	853	306	379	413	457	607
CU metropolitanos	182	1,672	69	142	334	674	169	225	250	300	390
CUAAD	19	198	6	15	17	53	22	28	25	30	25
CUCBA	3	33	4	12	12	45	12	14	10	12	10
CUCEA	50	429	27	45	185	173	42	56	60	65	100
CUCEI	21	253	11	35	49	247	30	48	50	55	90
CUCS	48	418	11	15	15	80	45	54	55	60	80
CUCSH	41	341	10	20	56	76	18	25	50	78	85
CU regionales	47	627	30	86	16	179	137	154	163	157	202
CUALTOS	2	66	0	20	0	25	28	30	33	24	35
CUCIÉNEGA	24	209	11	20	10	32	29	34	35	36	32
CUCOSTA	5	121	11	18	0	49	28	38	38	37	40
CUCOSTASUR	7	77	1	5	0	20	25	30	32	33	35
CULAGOS	-	-	0	0	0	0	5	0	2	5	15
CUNORTE	-	-	0	0	0	0	0	0	0	0	0
CUSUR	9	143	5	23	4	53	22	20	21	19	35
CUVALLES	0	11	2	0	2	0	0	2	2	2	10
SUV	-	-	-	-	-	8	5	5	-	1	15
SEMS	47	315	84	114	200	234	237	255	260	265	450

FUENTES: 2001-2010, Dr. Marco Antonio Cortés Guardado, Rector General Sustituto, *Estadística institucional. Tercer Informe de actividades, 2010-2011*, Universidad de Guadalajara, 2011, p. 729. 2010, Coordinación de Servicios Estudiantiles, Coordinación General de Servicios a Universitarios, Secretaría General.

NOTA: Se informan los apoyos otorgados como becas de idiomas que no afectan el presupuesto de la Coordinación de Servicios Estudiantiles ya que se estableció un acuerdo con PROULEX para este efecto.

FECHA DE CORTE: Diciembre de 2011.



FORMACIÓN Y DOCENCIA

Alumnos

Beneficiarios del Programa de Becas de Educación Media Superior de la SEP, 2007-2011

Cuadro 2.1.71

Entidad	Año					Total
	2007	2008	2009	2010	2011	
SEMS	178	216	898	590	730	2,612

FUENTE: SEMS.

FECHA DE CORTE: Diciembre de cada año.


Beneficiarios del programa de Oportunidades, 2007-2011

Cuadro 2.1.72

Entidad	Becarios			
	2007	2008	2009	2010
SEMS	7,557	9,348	10,236	27,141

FUENTE: SEMS.

FECHA DE CORTE: Diciembre de cada año.



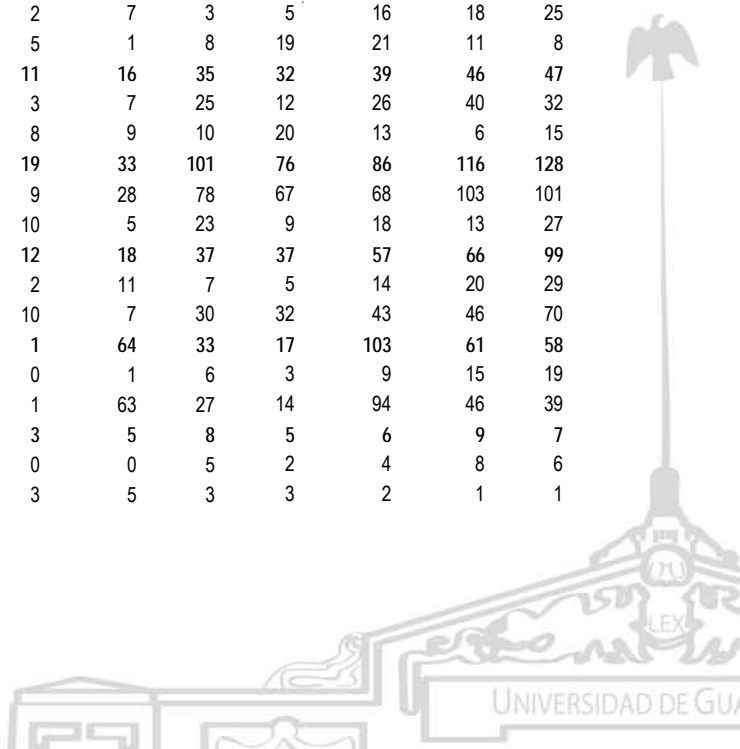
FORMACIÓN Y DOCENCIA

Alumnos

Acciones de movilidad estudiantil de la Red Universitariaⁿ, 2001-2011

Cuadro 2.1.73

Entidad universitaria	Año										
	2001	2002	2003	2004	2005	2006	2007	2008	2009	2010	2011
Red Universitaria	110	235	427	480	781	1,275	2,037	2,161	2,537	2,796	2,726
Estudiantes entrantes	22	62	193	226	415 ^a	760	1,402	1,398	1,387	1,948	1,835
Estudiantes salientes	88	173	234	254	366	515	635	763	1,150	848	891
Centros universitarios	106	231	426	476	746	1,239	2,023	2,094	2,501	2,763	2,698
Estudiantes entrantes	20	59	193	223	400	736	1,388	1,351	1,368	1,920	1,810
Estudiantes salientes	86	172	233	253	346	503	635	743	1,133	843	888
CU metropolitanos	98	209	362	422	661	1,035	1,684	1,833	2,070	2,283	2,177
Estudiantes entrantes	20	53	177	217	381	674	1,240	1,239	1,192	1,635	1,528
Estudiantes salientes	78	156	185	205	280	361	444	594	878	648	649
CUAAD	15	40	96	114	117	178	277	245	299	322	324
Estudiantes entrantes	1	9	51	48	55	103	175	158	178	198	194
Estudiantes salientes	14	31	45	66	62	75	102	87	121	124	130
CUCBA	2	9	37	28	33	48	98	65	130	109	141
Estudiantes entrantes	2	6	22	13	13	29	66	45	75	85	119
Estudiantes salientes	n.d.	3	15	15	20	19	32	20	55	24	22
CUCEA	40	70	76	81	183	254	401	506	432	536	480
Estudiantes entrantes	2	5	22	42	87	147	266	298 ^b	287	374	345
Estudiantes salientes	38	65	54	39	96	107	135	208	145	162	135
CUCEI	9	20	24	31	37	91	116	175	169	304	314
Estudiantes entrantes	3	6	11	14	29	68	95	102	90	179	200
Estudiantes salientes	6	14	13	17	8	23	21	73	79	125	114
CUCS	8	14	30	49	91	181	302	324	196	336	302
Estudiantes entrantes	1	3	10	30	63	161	258	236	145	281	232
Estudiantes salientes	7	11	20	19	28	20	44	88	51	55	70
CUCSH	24	56	99	119	200	283	490	518	844	676	616
Estudiantes entrantes	11	24	61	70	134	166	380	400	417	518	438
Estudiantes salientes	13	32	38	49	66	117	110	118	427 ^f	158	178
CU regionales	8	22	64	54	85	204	339	261	431	480	521
Estudiantes entrantes	0	6	16	6	19	62	148	112	176	285	282
Estudiantes salientes	8	16	48	48	66	142	191	149	255	195	239
CUALTOS	1	4	14	14	7	8	11	24	37	29	33
Estudiantes entrantes	0	0	0	0	2	7	3	5	16	18	25
Estudiantes salientes	1	4	14	14	5	1	8	19	21	11	8
CUCIÉNEGA	0	0	0	0	11	16	35	32	39	46	47
Estudiantes entrantes	0	0	0	0	3	7	25	12	26	40	32
Estudiantes salientes	0	0	0	0	8	9	10	20	13	6	15
CUCOSTA	1	3	9	5	19	33	101	76	86	116	128
Estudiantes entrantes	0	0	6	5	9	28	78	67	68	103	101
Estudiantes salientes	1	3	3	0	10	5	23	9	18	13	27
CUCOSTASUR	1	3	1	1	12	18	37	37	57	66	99
Estudiantes entrantes	0	2	0	1	2	11	7	5	14	20	29
Estudiantes salientes	1	1	1	0	10	7	30	32	43	46	70
CULAGOS	-	-	-	0	1	64	33	17	103	61	58
Estudiantes entrantes	-	-	-	0	0	1	6	3	9	15	19
Estudiantes salientes	-	-	-	0	1	63	27	14	94	46	39
CUNORTE	-	-	0	0	3	5	8	5	6	9	7
Estudiantes entrantes	-	-	0	0	0	0	5	2	4	8	6
Estudiantes salientes	-	-	0	0	3	5	3	3	2	1	1



FORMACIÓN Y DOCENCIA

Alumnos

Acciones de movilidad estudiantil de la Red Universitaria^h, 2001-2011

Cuadro 2.1.73

Entidad universitaria	Año										
	2001	2002	2003	2004	2005	2006	2007	2008	2009	2010	2011
CUSUR	5	12	39	33	31	56	95	52	82	123	108
Estudiantes entrantes	0	4	10	0	3	5	8	7	23	54	40
Estudiantes salientes	5	8	29	33	28	51	87	45 ^d	59	69	68
CUVALLES	0	0	1	1	1	4	19	18	21	30	41
Estudiantes entrantes	0	0	0	0	0	3	16	11	16	27	30
Estudiantes salientes	0	0	1	1	1	1	3	7	5	3	11
SUV	-	-	-	-	2	6	7	13	0	32	25
Estudiantes entrantes	-	-	-	-	2	6	7	12	0	27	23
Estudiantes salientes	-	-	-	-	0	0	0	1	0	5	2
SEMS	4	4	1	4	33	30	0	54 ^e	36 ^g	0	1
Estudiantes entrantes	2	3	0	3	13	18	0	35	19 ^g	0	0
Estudiantes salientes	2	1	1	1	20	12	0	19	17 ^g	0	1
AG	0	0	0	0	0	0	7	0	0	1	2
Estudiantes entrantes	0	0	0	0	0	0	7	0	0	1	2
Estudiantes salientes	0	0	0	0	0	0	0	0	0	0	0

FUENTES: 2001-2010, Dr. Marco Antonio Cortés Guardado, Rector General Sustituto, *Estadística Institucional. Tercer Informe de actividades, 2010-2011*, Universidad de Guadalajara, 2011, pp. 731-732. 2011, Coordinación General de Cooperación e Internacionalización.

NOTAS: ^aEn el total de movilidad de estudiantes está compuesto por las bases de datos de la CGCI y los datos solicitados a todos los Centros universitarios de la RED.

^bDato obtenido directamente del Centro Universitario de Ciencias Económico Administrativas.

^cDatos obtenidos directamente del Centro Universitario de los Altos.

^dDato obtenido directamente del Centro Universitario del Sur.


^eDatos obtenidos directamente del Sistema de Educación Media Superior.

^fDatos obtenidos directamente del Centro Universitario de Ciencias Sociales y Humanidades, donde se consideran apoyos para asistir a congresos nacionales e internacionales, como estancias académicas de 6 meses en adelante.

^gDatos obtenidos directamente del Sistema de Educación Media Superior.

^hComo acciones de movilidad se están considerando intercambios y estancias académicas.

FECHA DE CORTE: Diciembre de cada año.



FORMACIÓN Y DOCENCIA

Alumnos


Asociaciones y redes de colaboración, movilidad estudiantil, 2001-2011

Cuadro 2.1.74

Tipo de colaboración	Año										
	2001	2002	2003	2004	2005	2006	2007	2008	2009	2010	2011
Movilidad estudiantil	8	9	9	12	17	25	24	26	34	51	44
Nacionales	2	2	2	4	4	4	3	6	6	7	8
Internacionales	6	7	7	8	13	21	21	20	28	44	36

FUENTES: 2001-2010, Dr. Marco Antonio Cortés Guardado, Rector General Sustituto, *Estadística Institucional. Tercer Informe de actividades, 2010-2011*, Universidad de Guadalajara, 2011, p. 733.
2011, Coordinación General de Cooperación e Internacionalización.

FECHA DE CORTE: Diciembre de cada año.



FORMACIÓN Y DOCENCIA

Alumnos

Estudiantes participantes en programas de movilidad, 2001-2011

Cuadro 2.1.75

	Año										
	2001	2002	2003	2004	2005	2006	2007	2008	2009	2010	2011
Apoyo^a económico otorgado por organismos internacionales	10	31	75	77	239	248	114	751	557	670	874
Apoyo a estudiantes salientes	6	7	24	29	60	119	114	314	324	335	291
Apoyo a estudiantes entrantes	4	24	51	48	179	129	0	437 ^b	233	335	583
Apoyo económico otorgado por la Universidad de Guadalajara	85	85	48	105	116	285	0	352	17	142	107
Apoyo a estudiantes salientes	85	85	48	105	116	285	0	352 ^c	17	142	107

FUENTES: 2001-2009, Dr. Marco Antonio Cortés Guardado, Rector General Sustituto, *Estadística Institucional. Tercer Informe de actividades, 2010-2011*, Universidad de Guadalajara, 2010, p. 734.. 2010, cuadro 2.1.74, p. 735.

2011, Coordinación General de Cooperación e Internacionalización.


NOTAS: ^a Los apoyos otorgados por la Universidad de Guadalajara se hacen a través de la Coordinación General de Cooperación e Internacionalización, y la Coordinación de Servicios Estudiantiles.

La CGCI contempla dos tipos generales de apoyo: 1. De gestión: relativo al auxilio en los trámites requeridos para que se concrete la movilidad estudiantil. Se brinda a todo estudiante que acude a la CGCI para llevar a cabo un proyecto de movilidad, ya sea con apoyo institucional o por su cuenta; 2. Económico: consiste en la gestión, administración, control y ministración de recursos económicos a estudiantes de la UdeG que participan en actividades de intercambio estudiantil resultantes de convenios que ha firmado la institución.

^b Información obtenida de los centros universitarios.

^c Información obtenida de los centros universitarios.

FECHA DE CORTE: Enero de 2012.



FORMACIÓN Y DOCENCIA

Alumnos

Apoyos económicos para programas de movilidad, 2010 y 2011

Cuadro 2.1.76

	Año	
	2010	2011
Apoyo^a económico otorgado por organismos internacionales	670	874
Apoyo a estudiantes salientes	335	291
Apoyo a estudiantes entrantes	335	583
Apoyo económico otorgado por la Universidad de Guadalajara	142	107
Apoyo a estudiantes salientes	142	107


FUENTES: 2010, Dr. Marco Antonio Cortés Guardado, Rector General Sustituto, *Estadística Institucional. Tercer Informe de actividades, 2010-2011*, Universidad de Guadalajara, 2011, pp. 736-739.
2011, Coordinación General de Cooperación e Internacionalización.

NOTAS: Para este año se introduce un cambio en la unidad de medida para identificar el número de apoyos otorgados, puesto que un solo estudiante puede acceder a más de un apoyo de diferentes instancias.

^aLos apoyos otorgados por la Universidad de Guadalajara se hacen a través de la Coordinación General de Cooperación e Internacionalización, y la Coordinación de Servicios Estudiantiles.

La CGCI contempla dos tipos generales de apoyo: 1. De gestión: relativo al auxilio en los trámites requeridos para que se concrete la movilidad estudiantil. Se brinda a todo estudiante que acude a la CGCI para llevar a cabo un proyecto de movilidad, ya sea con apoyo institucional o por su cuenta; 2. Económico: consiste en la gestoría, administración, control y ministración de recursos económicos a estudiantes de la UdeG que participan en actividades de intercambio estudiantil resultantes de convenios que ha firmado la institución.

FECHA DE CORTE: Diciembre de cada año.



FORMACIÓN Y DOCENCIA


Alumnos

Apoyos económicos para programas de movilidad por entidad universitaria, 2010 y 2011

Cuadro 2.1.77

Entidad universitaria	Año	
	2010	2011
Red Universitaria	816	993
Centros universitarios	808	990
Apoyo económico otorgado por organismos internacionales	666	880
Apoyo a estudiantes salientes	331	299
Apoyo a estudiantes entrantes	335	581
Apoyo económico ^a otorgado por la Universidad de Guadalajara	142	110
Apoyo a estudiantes salientes	142	110
CU metropolitanos	611	774
Apoyo económico otorgado por organismos internacionales	546	703
Apoyo a estudiantes salientes	287	255
Apoyo a estudiantes entrantes	259	448
Apoyo económico ^a otorgado por la Universidad de Guadalajara	65	71
Apoyo a estudiantes salientes	65	71
CUAAD	91	123
Apoyo económico otorgado por organismos internacionales	90	99
Apoyo a estudiantes salientes	63	32
Apoyo a estudiantes entrantes	27	67
Apoyo económico ^a otorgado por la Universidad de Guadalajara	1	24
Apoyo a estudiantes salientes	1	24
CUCBA	27	63
Apoyo económico otorgado por organismos internacionales	27	59
Apoyo a estudiantes salientes	9	7
Apoyo a estudiantes entrantes	18	52
Apoyo económico ^a otorgado por la Universidad de Guadalajara	0	4
Apoyo a estudiantes salientes	0	4
CUCEA	164	144
Apoyo económico otorgado por organismos internacionales	164	133
Apoyo a estudiantes salientes	64	72
Apoyo a estudiantes entrantes	100	61
Apoyo económico ^a otorgado por la Universidad de Guadalajara	0	11
Apoyo a estudiantes salientes	0	11
CUCEI	140	111
Apoyo económico otorgado por organismos internacionales	76	103

745




FORMACIÓN Y DOCENCIA

Alumnos

Apoyos económicos para programas de movilidad por entidad universitaria, 2010 y 2011

Cuadro 2.1.77

Entidad universitaria	Año	
	2010	2011
Apoyo a estudiantes salientes	45	64
Apoyo a estudiantes entrantes	31	39
Apoyo económico ^a otorgado por la Universidad de Guadalajara	64	8
Apoyo a estudiantes salientes	64	8
CUCS	74	137
Apoyo económico otorgado por organismos internacionales	74	127
Apoyo a estudiantes salientes	28	9
Apoyo a estudiantes entrantes	46	118
Apoyo económico ^a otorgado por la Universidad de Guadalajara	0	10
Apoyo a estudiantes salientes	0	10
CUCSH	115	196
Apoyo económico otorgado por organismos internacionales	115	182
Apoyo a estudiantes salientes	78	71
Apoyo a estudiantes entrantes	37	111
Apoyo económico ^a otorgado por la Universidad de Guadalajara	0	14
Apoyo a estudiantes salientes	0	14
CU regionales	197	216
Apoyo económico otorgado por organismos internacionales	120	177
Apoyo a estudiantes salientes	44	44
Apoyo a estudiantes entrantes	76	133
Apoyo económico ^a otorgado por la Universidad de Guadalajara	77	39
Apoyo a estudiantes salientes	77	39
CUALTOS	7	23
Apoyo económico otorgado por organismos internacionales	5	17
Apoyo a estudiantes salientes	1	2
Apoyo a estudiantes entrantes	4	15
Apoyo económico ^a otorgado por la Universidad de Guadalajara	2	6
Apoyo a estudiantes salientes	2	6
CUCIÉNEGA	19	27
Apoyo económico otorgado por organismos internacionales	19	19
Apoyo a estudiantes salientes	6	5
Apoyo a estudiantes entrantes	13	14
Apoyo económico ^a otorgado por la Universidad de Guadalajara	0	8




FORMACIÓN Y DOCENCIA

Alumnos

Apoyos económicos para programas de movilidad por entidad universitaria, 2010 y 2011

Cuadro 2.1.77

Entidad universitaria	Año	
	2010	2011
Apoyo a estudiantes salientes	0	8
CUCOSTA	42	79
Apoyo económico otorgado por organismos internacionales	42	65
Apoyo a estudiantes salientes	9	10
Apoyo a estudiantes entrantes	33	55
Apoyo económico ^a otorgado por la Universidad de Guadalajara	0	14
Apoyo a estudiantes salientes	0	14
CUCOSTASUR	12	20
Apoyo económico otorgado por organismos internacionales	12	17
Apoyo a estudiantes salientes	7	7
Apoyo a estudiantes entrantes	5	10
Apoyo económico ^a otorgado por la Universidad de Guadalajara	0	3
Apoyo a estudiantes salientes	0	3
CULAGOS	48	14
Apoyo económico otorgado por organismos internacionales	12	13
Apoyo a estudiantes salientes	7	7
Apoyo a estudiantes entrantes	5	6
Apoyo económico ^a otorgado por la Universidad de Guadalajara	36	1
Apoyo a estudiantes salientes	36	1
CUNORTE	0	2
Apoyo económico otorgado por organismos internacionales	0	2
Apoyo a estudiantes salientes	0	0
Apoyo a estudiantes entrantes	0	2
Apoyo económico ^a otorgado por la Universidad de Guadalajara	0	0
Apoyo a estudiantes salientes	0	0
CUSUR	52	30
Apoyo económico otorgado por organismos internacionales	13	23
Apoyo a estudiantes salientes	11	12
Apoyo a estudiantes entrantes	2	11
Apoyo económico ^a otorgado por la Universidad de Guadalajara	39	7
Apoyo a estudiantes salientes	39	7
CUVALLES	17	21
Apoyo económico otorgado por organismos internacionales	17	21



FORMACIÓN Y DOCENCIA

Alumnos

Apoyos económicos para programas de movilidad por entidad universitaria, 2010 y 2011

Cuadro 2.1.77

Entidad universitaria	Año	
	2010	2011
Apoyo a estudiantes salientes	3	1
Apoyo a estudiantes entrantes	14	20
Apoyo económico ^a otorgado por la Universidad de Guadalajara	0	0
Apoyo a estudiantes salientes	0	0
SUV	4	2
Apoyo económico otorgado por organismos internacionales	4	2
Apoyo a estudiantes salientes	4	0
Apoyo a estudiantes entrantes	0	2
Apoyo económico ^a otorgado por la Universidad de Guadalajara	0	0
Apoyo a estudiantes salientes	0	0
SEMS	4	1
Apoyo económico otorgado por organismos internacionales	4	1
Apoyo a estudiantes salientes	0	1
Apoyo a estudiantes entrantes	0	0
Apoyo económico ^a otorgado por la Universidad de Guadalajara	0	0
Apoyo a estudiantes salientes	0	0

FUENTES: 2010, Dr. Marco Antonio Cortés Guardado, Rector General Sustituto, *Estadística Institucional. Tercer Informe de actividades, 2010-2011*, Universidad de Guadalajara, 2011, pp. 736-739.

2011, Coordinación General de Cooperación e Internacionalización.

NOTAS: Para este año se introduce un cambio en la unidad de medida para identificar el número de apoyos otorgados, puesto que un solo estudiante puede acceder a más de un apoyo de diferentes instancias.

^aLos apoyos otorgados por la Universidad de Guadalajara se hacen a través de la Coordinación General de Cooperación e Internacionalización, y la Coordinación de Servicios Estudiantiles.

La CGCI contempla dos tipos generales de apoyo: 1. De gestión: relativo al auxilio en los trámites requeridos para que se concrete la movilidad estudiantil. Se brinda a todo estudiante que acude a la CGCI para llevar a cabo un proyecto de movilidad, ya sea con apoyo institucional o por su cuenta; 2.

Económico: consiste en la gestoría, administración, control y ministración de recursos económicos a estudiantes de la UdeG que participan en actividades

FECHA DE CORTE: Diciembre de cada año.




FORMACIÓN Y DOCENCIA

Alumnos

Matrícula del SUV por lugar de procedencia y género, 2011-2012 Cuadro 2.1.78

Municipios de Jalisco	Total	Hombres	Mujeres
Acatic	14	4	10
Acatlán de Juárez	4	2	2
Ahualulco de Mercado	5	1	4
Amacueca	2	0	2
Amatitán	1	0	1
Ameca	13	6	7
Arandas	31	11	20
El Arenal	1	0	1
Atemajac de Brizuela	15	4	11
Atengo	1	0	1
Atotonilco El Alto	10	4	6
Atoyac	1	0	1
Auclán de Navarro	27	14	13
Ayotlán	14	2	12
Ayutla	3	2	1
La Barca	12	4	8
Bolaños	4	4	0
Cabo Corrientes	7	1	6
Casimiro Castillo	3	2	1
Cihuatlán	14	2	12
Zapotlán El Grande	28	13	15
Cocula	7	2	5
Colotlán	8	5	3
Concepción de Buenos Aires	2	1	1
Cuahtitlán de García Barragán	14	5	9
Cuquío	9	3	6
Chapala	11	3	8
Chimaltitán	3	0	3
Chiquilistlán	2	1	1
Degollado	5	3	2
Ejutla	1	0	1
Encarnación de Díaz	8	3	5
Etzatlán	2	0	2
El Grullo	21	8	13
Guadalajara	687	305	382
Hostotipaquillo	3	2	1
Huejúcar	1	0	1



FORMACIÓN Y DOCENCIA


Alumnos

Matrícula del SUV por lugar de procedencia y género, 2011-2012

Cuadro 2.1.78

Municipios de Jalisco	Total	Hombres	Mujeres
Huejuquilla El Alto	6	0	6
La Huerta	7	3	4
Ixtlahuacán de los Membrillos	12	3	9
Ixtlahuacán del Río	9	3	6
Jalostotitlán	20	9	11
Jamay	1	0	1
Jesús María	8	3	5
Jocotepec	19	4	15
Juanacatlán	14	4	10
Juchitlán	2	1	1
Lagos de Moreno	39	16	23
El Limón	5	1	4
Magdalena	4	2	2
Santa María del Oro	1	0	1
La Manzanilla de La Paz	2	0	2
Mascota	6	0	6
Mazamitla	10	2	8
Mexicacán	1	0	1
Mezquitic	1	0	1
Mixtlán	1	0	1
Ocotlán	30	9	21
Poncitlán	7	2	5
Puerto Vallarta	29	10	19
Villa Purificación	2	0	2
El Salto	45	20	25
San Diego de Alejandría	1	0	1
San Juan de los Lagos	20	5	15
San Julián	6	3	3
San Marcos	2	0	2
San Martín Hidalgo	5	0	5
San Miguel El Alto	3	3	0
Gómez Farías	3	3	0
San Sebastián del Oeste	4	3	1
Sayula	8	1	7
Tala	10	4	6
Talpa de Allende	7	3	4

750




FORMACIÓN Y DOCENCIA

Alumnos

Matrícula del SUV por lugar de procedencia y género, 2011-2012 Cuadro 2.1.78

Municipios de Jalisco	Total	Hombres	Mujeres
Tamazula de Gordiano	24	5	19
Tapalpa	24	11	13
Tecalitlán	10	1	9
Tecolotlán	2	0	2
Tenamaxtlán	5	2	3
Teocaltiche	4	3	1
Tepatitlán de Morelos	68	18	50
Tequila	8	4	4
Tizapán El Alto	22	6	16
Tlajomulco de Zúñiga	100	58	42
Tlaquepaque	174	91	83
Tomatlán	10	2	8
Tonalá	108	55	53
Tonaya	2	1	1
Totatiche	3	1	2
Tototlán	25	12	13
Tuxcacuesco	7	2	5
Tuxcueca	5	3	2
Tuxpan	9	7	2
Unión de San Antonio	3	1	2
Valle de Guadalupe	4	0	4
San Gabriel	3	2	1
Villa Corona	1	0	1
Villa Guerrero	1	1	0
Villa Hidalgo	1	1	0
Yahualica de González Gallo	8	3	5
Zacoalco de Torres	7	5	2
Zapopan	473	198	275
Zapotiltic	8	4	4
Zapotitlán de Vadillo	1	0	1
Zapotlanejo	18	7	11
Subtotal	2,482	1,038	1,444




FORMACIÓN Y DOCENCIA

Alumnos

Matrícula del SUV por lugar de procedencia y género, 2011-2012 Cuadro 2.1.78

Municipios de Jalisco	Total	Hombres		Mujeres	
		Total	Hombres	Mujeres	Mujeres
Otros Estados					
Aguascalientes	70	28	42		
Baja California	46	21	25		
Baja California Sur	15	7	8		
Campeche	1	0	1		
Chiapas	12	6	6		
Chihuahua	45	15	30		
Coahuila de Zaragoza	19	8	11		
Colima	30	8	22		
Distrito Federal	211	103	108		
Durango	24	5	19		
Guanajuato	72	36	36		
Guerrero	13	4	9		
Hidalgo	21	13	8		
Estado de México	384	177	207		
Michoacán de Ocampo	64	29	35		
Morelos	19	6	13		
Nayarit	20	12	8		
Nuevo León	47	22	25		
Oaxaca	30	13	17		
Puebla	18	9	9		
Querétaro	39	19	20		
Quintana Roo	36	10	26		
San Luis Potosí	20	10	10		
Sinaloa	25	13	12		
Sonora	71	25	46		
Tabasco	9	5	4		
Tamaulipas	10	8	2		
Tlaxcala	6	2	4		
Veracruz de Ignacio De La Llave	23	7	16		
Yucatán	43	21	22		
Zacatecas	32	12	20		
Subtotal	1,475	654	821		




FORMACIÓN Y DOCENCIA

Alumnos

Matrícula del SUV por lugar de procedencia y género, 2011-2012 Cuadro 2.1.78

Municipios de Jalisco	Total	Hombres	Mujeres
Otros países	Total	Hombres	Mujeres
Alemania	2	1	1
Canadá	1	1	
Chile	1	1	
Colombia	3	2	1
El Salvador	2		2
España	3	1	2
Estados Unidos de América	47	20	27
Francia	1		1
República Dominicana	2	2	
Subtotal	62	28	34
Total	4,019	1,720	2,299

FUENTE: Sistema de Universidad Virtual.
FECHA DE CORTE: Septiembre de 2011.

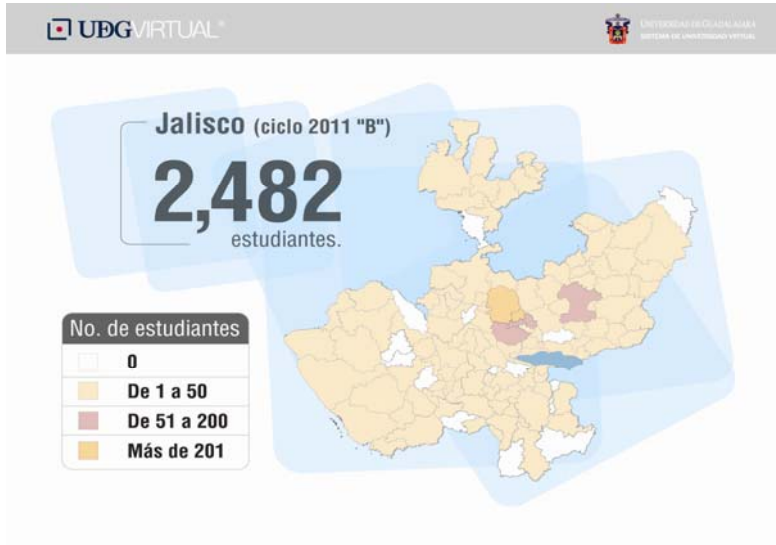


FORMACIÓN Y DOCENCIA

Alumnos

Matrícula del SUV en municipios de Jalisco, 2011-2012

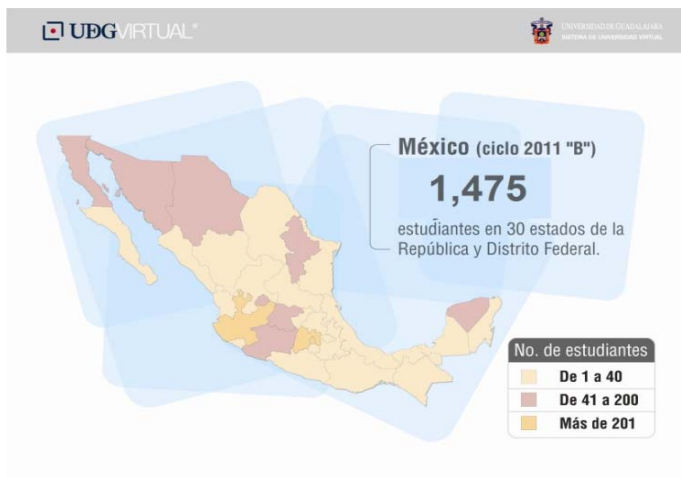
Mapa 2.1.78a



FUENTE: Sistema de Universidad Virtual.

Presencia del SUV en estados del país, 2011-2012

Mapa 2.1.78b



FUENTE: Sistema de Universidad Virtual.

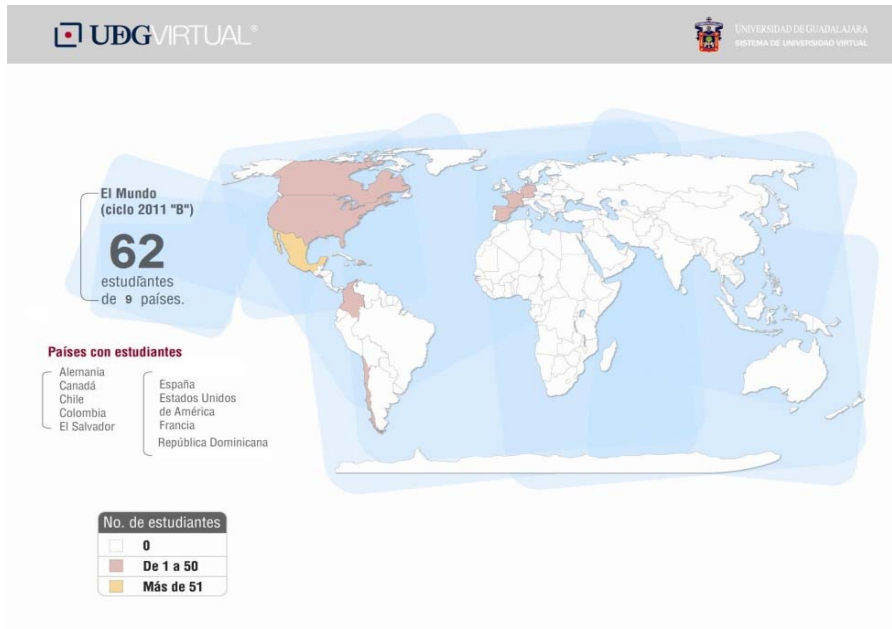


FORMACIÓN Y DOCENCIA


Alumnos

Presencia del SUV en el mundo, 2011-2012

Mapa 2.1.78c



FUENTE: Sistema de Universidad Virtual.



FORMACIÓN Y DOCENCIA

Alumnos

Cuadro 2.1.79

Matrícula del PROULEX según sede e idioma impartido, 2010 y 2011


Entidad universitaria	2010			2011		
	Total	Idioma		Total	Idioma	
		Inglés	Francés		Inglés	Francés
Sedes	65,178	57,351	7,827	67,592	63,663	3,929
Locales	50,392	42,565	7,827	51,654	47,725	3,929
CUCEA	6,514	6,514	0	7,572	7,572	-
Sociales	10,543	10,543	0	10,074	10,074	-
Tecnológico	10,185	10,185	0	10,870	10,870	-
Tepeyac	5,421	4,476	945	5,371	4,323	1,048
Universidad	10,158	3,276	6,882	10,171	7,290	2,881
La Paz	7,571	7,571	0	7,596	7,596	-
Foráneas	14,786	14,786	0	15,938	15,938	-
Autlán	2,109	2,109	0	2,005	2,005	-
Lagos	1,787	1,787	0	2,188	2,188	-
Ocotlán	2,414	2,414	0	2,763	2,763	-
Puerto Vallarta	3,215	3,215	0	3,354	3,354	-
Tepatitlán	2,574	2,574	0	2,547	2,547	-
Zapotlán	2,687	2,687	0	3,081	3,081	-

FUENTES: 2010, Dr. Marco Antonio Cortés Guardado, Rector General Sustituto, *Estadística Institucional. Tercer Informe de actividades, 2010-2011*, Universidad de Guadalajara, 2011, p. 746.

2011, PROULEX, Corporativo de Empresas Universitarias, CUCEA.

NOTA: Unidad de medida: Inscripciones.

FECHA DE CORTE: Septiembre de cada año.



FORMACIÓN Y DOCENCIA

Alumnos

FORMACIÓN Y DOCENCIA

Matrícula del PROULEX según tipo de programa, 2010 y 2011

Cuadro 2.1.80


	2010	2011
Total de alumnos	83,539	72,087
Alumnos en idiomas	79,251	67,592
Inglés	75,161	63,663
Diploma Universitario. Inglés	52,414	46,374
Certificado. Inglés	5,249	5,152
Certificado Avanzado. Inglés	7,877	2,800
Business English	72	70
English Teacher Training Diploma	93	92
Juniors Primaria & Secundaria	8,947	8,635
Juniors Curso de Verano	509	540
Francés	4,090	3,929
Diploma Universitario. Francés	3,761	3,606
Certificado. Francés	329	323
Otros	4,288	4,495
Cómputo Integral	1,686	1,520
Cómputo Integral Avanzado	301	313
Curso en Mantenimiento de PC	278	347
Curso Administrativo Contable	128	322
Curso Autocad	337	374
Diplomado en Diseño Gráfico	867	557
Diplomado en Diseño Web y Multimedia	90	393
Diplomado en Programación	389	403
Diplomado en Programación para Internet	52	69
Diplomado en Redes	96	163
Curso de Verano Juniors	64	34

757

FUENTES: 2010, Dr. Marco Antonio Cortés Guardado, Rector General Sustituto, *Estadística Institucional. Tercer Informe de actividades, 2010-2011*, Universidad de Guadalajara, 2011, p. 747.
2011, PROULEX, Corporativo de Empresas Universitarias, CUCEA.

NOTA: Unidad de medida: Inscripciones.

FECHA DE CORTE: Septiembre de cada año.



FORMACIÓN Y DOCENCIA

Alumnos


Alumnos en cursos y programas ofertados en el CEPE, 2010-2011 y 2011-2012

Cuadro 2.1.81

Curso y/o Programa	2010-2011			2011-2012		
	Guadalajara	Puerto Vallarta	Total	Guadalajara	Puerto Vallarta	Total
Total	891	257	1,148	446	276	722
Estudio de la lengua española	677	240	917	381	254	635
Español para principiantes	213	190	403	124	184	308
Español para intermedios	366	50	416	193	67	260
Español para avanzados	98	0	98	64	3	67
Cursos complementarios de la Lengua Española	214	17	231	65	22	87
Español básico para turistas	0	0	0	0	22	22
Conversación I	9	11	20	0	0	0
Conversación II	10	0	10	7	0	7
Conversación III	15	0	15	5	0	5
Composición y Conversación	0	0	0	4	0	4
Redacción I	15	0	15	0	0	0
Gramática avanzada I	6	0	6	0	0	0
Literatura	0	2	2	0	0	0
Cultura Mexicana	45	0	45	20	0	20
Literatura Latinoamericana	11	0	11	0	0	0
Literatura Mexicana Contemporánea	31	0	31	4	0	4
Literatura Hispanoamericana	10	0	10	8	0	8
Historia General de México I	12	4	16	5	0	5
Negocios Internacionales	0	0	0	2	0	2
México en el Comercio Internacional	0	0	0	3	0	3
Relaciones entre México y EE.UU.	5	0	5	0	0	0
Cine Mexicano	45	0	45	7	0	7

FUENTES: 2010-2011, Dr. Marco Antonio Cortés Guardado, Rector General Sustituto, *Estadística Institucional. Tercer Informe de actividades, 2010-2011*, Universidad de Guadalajara, 2011, p. 748.
2011-2012, Centro de Estudios para Extranjeros (CEPE), Coordinación del Corporativo de Empresas Universitarias, CUCEA.

FECHA DE CORTE: Diciembre de cada año.



FORMACIÓN Y DOCENCIA

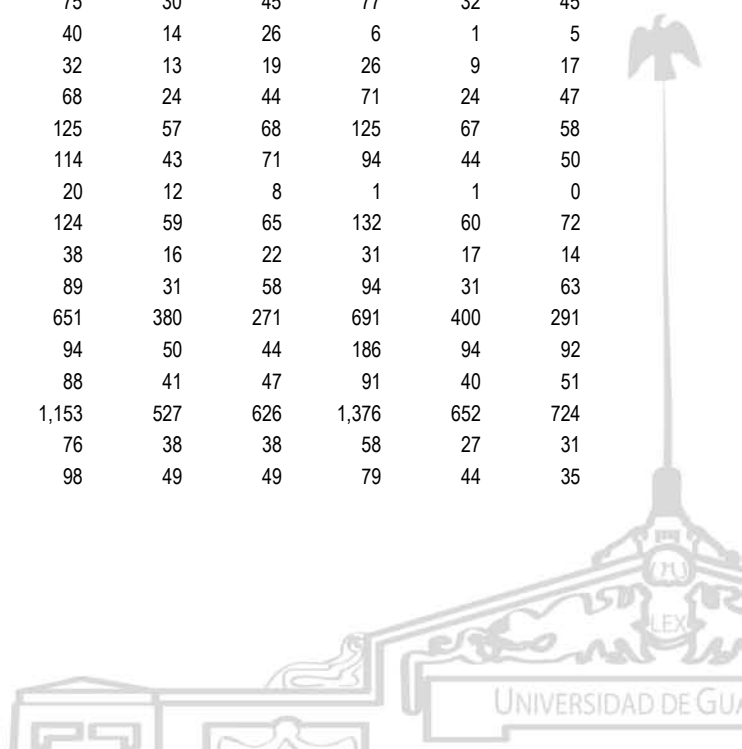
Alumnos

Matrícula de nivel medio superior por IRVOE y programa educativo, 2010 y 2011

Cuadro 2.1.82

CLAVE	Nombre de la escuela	2010			2011		
		Total	Hombres	Mujeres	Total	Hombres	Mujeres
	Matrícula total	24,252	11,998	12,254	25,179	12,451	12,728
	Bachillerato general	22,734	11,594	11,140	23,528	12,025	11,503
I001	Centro Universitario Guadalajara LAMAR	306	183	123	230	136	94
I002	Instituto Vocacional Enrique Díaz de León	674	345	329	609	297	312
I003	Centro Universitario UTEG	1,964	1,072	892	2,322	1,301	1,021
I004	Colegio D' Monaco	37	26	11	20	16	4
I006	Preparatoria Vicente Guerrero	42	24	18	53	31	22
I007	Centro Universitario Torres Andrade	248	141	107	207	115	92
I015	Preparatoria México	139	63	76	126	55	71
I019	Preparatoria San Andrés	64	31	33	58	36	22
I020	Preparatoria San Felipe de Híjar	185	101	84	202	107	95
I021	UI Estudios Superiores Internacionales	543	277	266	466	240	226
I023	Preparatoria Colegio España	58	26	32	37	15	22
I025	Escuela Preparatoria Tlaquepaque	530	246	284	485	210	275
I026	Escuela Preparatoria Occidental	72	28	44	35	14	21
I027	Escuela Preparatoria Capilla de Guadalupe	254	119	135	255	112	143
I028	Instituto Cultural 20 de Noviembre, A.C.	146	74	72	150	75	75
I058	Centro Humanístico Fray Antonio Alcalde, A.C.	301	300	1	328	327	1
I060	Preparatoria Anáhuac Revolución	587	268	319	585	272	313
I069	Escuela Preparatoria de Jilotlán de los Dolores	124	48	76	142	61	81
I075	Preparatoria Hermosa Provincia	835	413	422	851	396	455
I079	Escuela Preparatoria de Santa María Tequepexpan	594	303	291	739	374	365
I086	Escuela Preparatoria Atemajac de Brizuela	143	63	80	131	61	70
I088	Escuela Preparatoria de Cuquío	62	31	31	62	29	33
I092	Escuela Preparatoria Teocaltiche	148	64	84	134	60	74
I093	Escuela Preparatoria Toluquilla	696	356	340	740	373	367
I099	Preparatoria Lope de Vega	515	244	271	444	214	230
I101	Centro de Estudios Universitarios Veracruz	2,867	1,521	1,346	2,748	1,473	1,275
I102	Escuela Preparatoria Encarnación	69	26	43	95	39	56
I104	Colegio Abraham Lincoln	75	30	45	77	32	45
I108	Escuela Preparatoria de San Cristóbal de La Barranca	40	14	26	6	1	5
I111	Escuela Preparatoria Gómez Farias	32	13	19	26	9	17
I112	Instituto Esperanza	68	24	44	71	24	47
I114	Escuela Preparatoria Mexicacán	125	57	68	125	67	58
I115	Centro Educativo Josefina Chávez SanJuan	114	43	71	94	44	50
I118	Instituto Columbia	20	12	8	1	1	0
I119	Centro Educativo Tlaquepaque, A.C.	124	59	65	132	60	72
I120	Instituto Tapatío, A.C.	38	16	22	31	17	14
I121	Instituto América de Guadalajara, A.C.	89	31	58	94	31	63
I125	Centro Escolar José María Morelos y Pavón, A.C.	651	380	271	691	400	291
I127	Escuela Preparatoria Acatlán de Juárez	94	50	44	186	94	92
I128	Patronato de la Escuela Preparatoria Cañadas de Obregón, A.C.	88	41	47	91	40	51
I133	Centro Universitario UNE	1,153	527	626	1,376	652	724
I134	Preparatoria Capilla de Milpilllas	76	38	38	58	27	31
I137	Colegio Nuevo Córdoba, A.C.	98	49	49	79	44	35

759



FORMACIÓN Y DOCENCIA

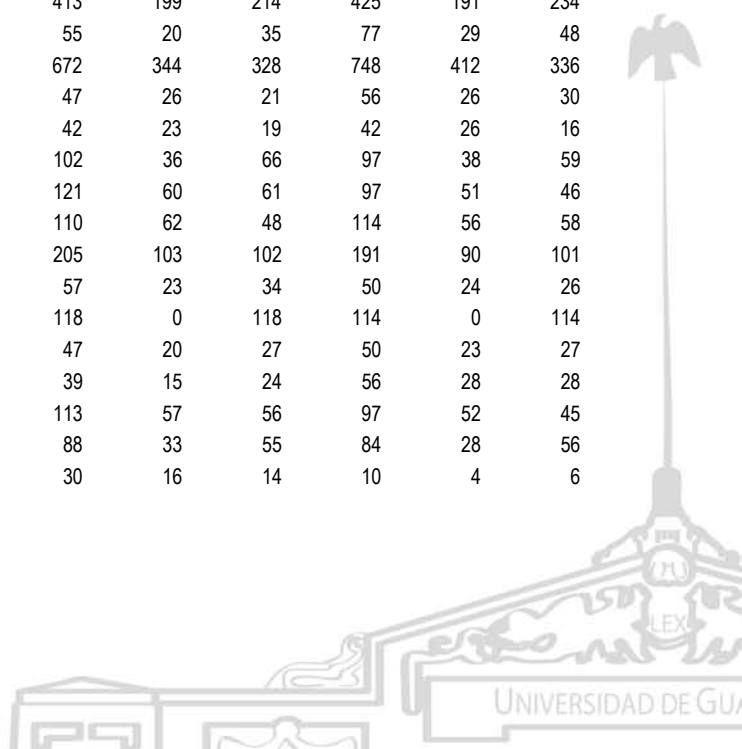
Alumnos

Matrícula de nivel medio superior por IRVOE y programa educativo, 2010 y 2011

Cuadro 2.1.82

CLAVE	Nombre de la escuela	2010			2011		
		Total	Hombres	Mujeres	Total	Hombres	Mujeres
I141	Colegio Jalisco	80	40	40	73	29	44
I148	Preparatoria E. S. T. U. D. I. A.	88	51	37	66	36	30
I151	Centro de Estudios Administrativos de Occidente	168	89	79	172	84	88
I152	Preparatoria Colegio Independencia	158	39	119	180	40	140
I157	Instituto Francisco Orozco y Jiménez	130	123	7	205	160	45
I159	Preparatoria San Isidro Mazatepec	122	66	56	156	85	71
I168	Colegio Reforma Secundaria y Preparatoria, A.C.	308	140	168	335	153	182
I169	Centro Universitario de Monterrey	1,691	993	698	222	124	98
I170	Liceo del Bosque, A.C.	135	65	70	113	46	67
I171	Centro Universitario América	105	43	62	110	45	65
I173	Instituto Renacimiento	162	67	95	184	91	93
I183	Preparatoria Domingo de Alzola	46	22	24	42	21	21
I184	Instituto Comercial y Cultural Guadalajara	63	35	28	48	21	27
I185	Colegio Niños Héroes	194	78	116	191	86	105
I188	Escuela Preparatoria San Francisco de Asís	79	33	46	35	17	18
I189	Preparatoria de Chiquilistlán	109	43	66	153	64	89
I191	Escuela Preparatoria Manuel M. Dieguez	69	31	38	82	34	48
I194	Centro de Estudios Universitarios Columbia	74	34	40	26	14	12
I195	Preparatoria Manuel Ávila Camacho	103	58	45	109	60	49
I203	Escuela Preparatoria San José de Gracia	170	81	89	167	78	89
I205	Patronato de la Escuela Preparatoria de Valle de Juárez	47	20	27	48	18	30
I206	Preparatoria Pegueros, A.C.	113	59	54	114	56	58
I219	ITAC	48	27	21	79	45	34
I223	Formación Integral Metropolitana FIME	218	107	111	203	100	103
I224	Colegio Pedro Moreno	57	19	38	70	25	45
I225	Escuela Preparatoria Parroquial San José de la Laja	116	63	53	153	83	70
I226	Preparatoria Pihuamo	106	41	65	111	49	62
I228	Preparatoria Amacueca Jalisco, A.C.	79	37	42	77	37	40
I232	Centro de Estudios Profesionales Jalisco	533	266	267	744	357	387
I236	Preparatoria Anáhuac Garibaldi	413	199	214	425	191	234
I237	Colegio República Mexicana	55	20	35	77	29	48
I239	Centro de Estudios Intensivos	672	344	328	748	412	336
I241	Licenciado Gustavo Díaz Ordaz	47	26	21	56	26	30
I245	Preparatoria CENER	42	23	19	42	26	16
I246	Preparatoria Técnica Tlaminime	102	36	66	97	38	59
I247	Preparatoria por Cooperación San Miguel	121	60	61	97	51	46
I250	Preparatoria USMAJAC	110	62	48	114	56	58
I251	Instituto Zapopan	205	103	102	191	90	101
I252	Preparatoria Felicitas de la Cruz	57	23	34	50	24	26
I253	Preparatoria Técnica Palmares	118	0	118	114	0	114
I254	Preparatoria Édgar N. González Anaya	47	20	27	50	23	27
I260	Colegio Sor Juana Inés de la Cruz	39	15	24	56	28	28
I262	Colegio Álamo	113	57	56	97	52	45
I263	Colegio Nueva España	88	33	55	84	28	56
I265	Centro de Estudios Metropolitano	30	16	14	10	4	6

760



FORMACIÓN Y DOCENCIA

Alumnos

Matrícula de nivel medio superior por IRVOE y programa educativo, 2010 y 2011


Cuadro 2.1.82

CLAVE	Nombre de la escuela	2010			2011		
		Total	Hombres	Mujeres	Total	Hombres	Mujeres
I267	Centro Universitario de Monterrey				1,510	882	628
I268	Centro Universitario de Ciencias Computacionales	16	10	6	50	25	25
	Carrera de Enfermería	1,518	404	1,114	1,651	426	1,225
I034	Escuela de Enfermería Fray Antonio Alcalde	389	111	278	593	170	423
I038	Escuela de Enfermería Cruz Roja Mexicana	733	187	546	651	168	483
I080	Escuela de Enfermería Hospital México Americano, A.C.	225	59	166	218	46	172
I261	Escuela de Enfermería Azteca	171	47	124	189	42	147

FUENTES: 2010, Dr. Marco Antonio Cortés Guardado, Rector General Sustituto, *Estadística Institucional. Tercer Informe de actividades, 2010-2011*, Universidad de Guadalajara, 2011, pp. 749-751.
2011, Coordinación de Estudios Incorporados (CEI), Secretaría General.

NOTA: IRVOE = Instituciones con Reconocimiento de Validez Oficial de Estudios (REVOE)

FECHA DE CORTE: Diciembre de cada año.



FORMACIÓN Y DOCENCIA

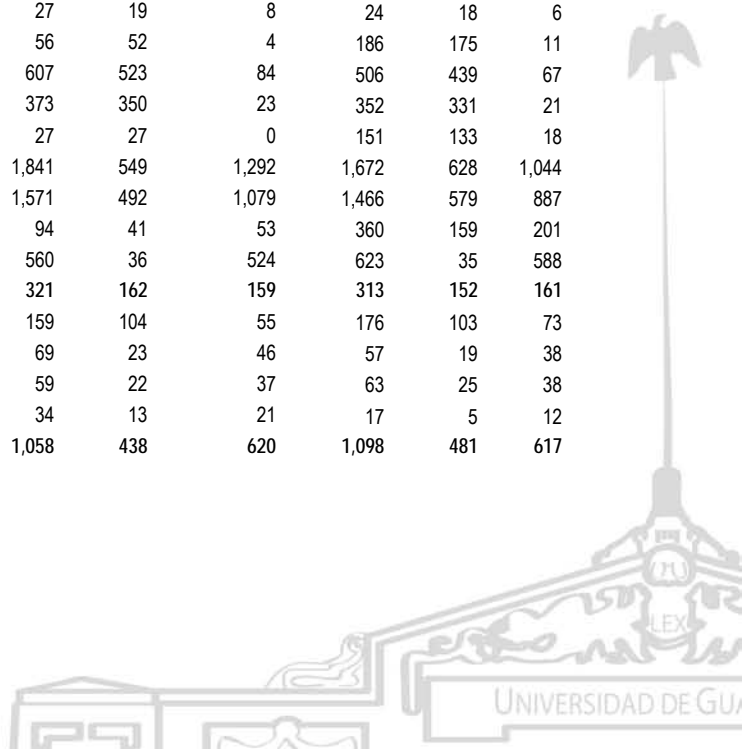
Alumnos

Matrícula de nivel superior por IRVOE y programa educativo, 2010 y 2011

Cuadro 2.1.83

CLAVE	Nombre de la escuela	2010			2011		
		Total	Hombres	Mujeres	Total	Hombres	Mujeres
	Matrícula total	25,674	11,535	14,139	26,430	12,117	14,313
1001	Centro Universitario Guadalajara LAMAR	4,089	2,049	2,040	3,815	1,936	1,879
	Abogado	313	194	119	320	201	119
	Licenciatura en Administración	157	92	65	115	73	42
	Licenciatura en Arquitectura	224	169	55	197	154	43
	Licenciatura en Cirujano Dentista	472	212	260	468	211	257
	Licenciatura en Contaduría Pública	89	37	52	68	26	42
	Licenciatura en Diseño para la Comunicación Gráfica	170	91	79	136	64	72
	Licenciatura en Enfermería	229	39	190	239	46	193
	Licenciatura en Ingeniería en Civil	103	100	3	122	117	5
	Licenciatura en Ingeniería en Computación	83	69	14	70	55	15
	Licenciatura en Ingeniería en Comunicaciones y Electrónica	37	37	0	16	15	1
	Licenciatura en Ingeniería Industrial	55	47	8	60	50	10
	Licenciatura en Mercadotecnia	129	63	66	85	45	40
	Licenciatura en Negocios Internacionales	163	87	76	140	82	58
	Licenciatura en Nutrición	191	26	165	145	20	125
	Licenciatura en Psicología	207	46	161	190	43	147
	Licenciatura en Turismo	158	46	112	117	35	82
	Médico Cirujano Partero	1,309	694	615	1,327	699	628
1002	Instituto Vocacional Enrique Díaz de León	1,654	353	1,301	2,101	439	1,662
	Licenciatura en Nutrición	1,456	301	1,155	1,579	320	1,259
	Licenciatura en Psicología	198	52	146	522	119	403
1003	Centro Universitario UTEG	9,567	4,633	4,934	10,070	5,192	4,878
	Abogado	1,189	687	502	1,170	638	532
	Licenciatura en Administración	756	371	385	672	345	327
	Licenciatura en Arquitectura	920	696	224	998	757	241
	Licenciatura en Contaduría Pública	490	221	269	408	179	229
	Licenciatura en Cultura Física y Deportes	116	93	23	856	468	388
	Licenciatura en Diseño de Interiores y Ambientación	59	2	57	464	285	179
	Licenciatura en Diseño para la Comunicación Gráfica	881	474	407	162	23	139
	Licenciatura en Informática	27	19	8	24	18	6
	Licenciatura en Ingeniería Civil	56	52	4	186	175	11
	Licenciatura en Ingeniería en Computación	607	523	84	506	439	67
	Licenciatura en Ingeniería en Comunicaciones y Electrónica	373	350	23	352	331	21
	Licenciatura en Ingeniería Industrial	27	27	0	151	133	18
	Licenciatura en Nutrición	1,841	549	1,292	1,672	628	1,044
	Licenciatura en Psicología	1,571	492	1,079	1,466	579	887
	Licenciatura en Químico Farmacobiólogo	94	41	53	360	159	201
	Licenciatura en Trabajo Social	560	36	524	623	35	588
1007	Centro Profesional Torres Andrade	321	162	159	313	152	161
	Abogado	159	104	55	176	103	73
	Licenciatura en Administración	69	23	46	57	19	38
	Licenciatura en Contaduría Pública	59	22	37	63	25	38
	Licenciatura en Negocios Internacionales	34	13	21	17	5	12
1021	UI Estudios Internacionales	1,058	438	620	1,098	481	617

762



FORMACIÓN Y DOCENCIA

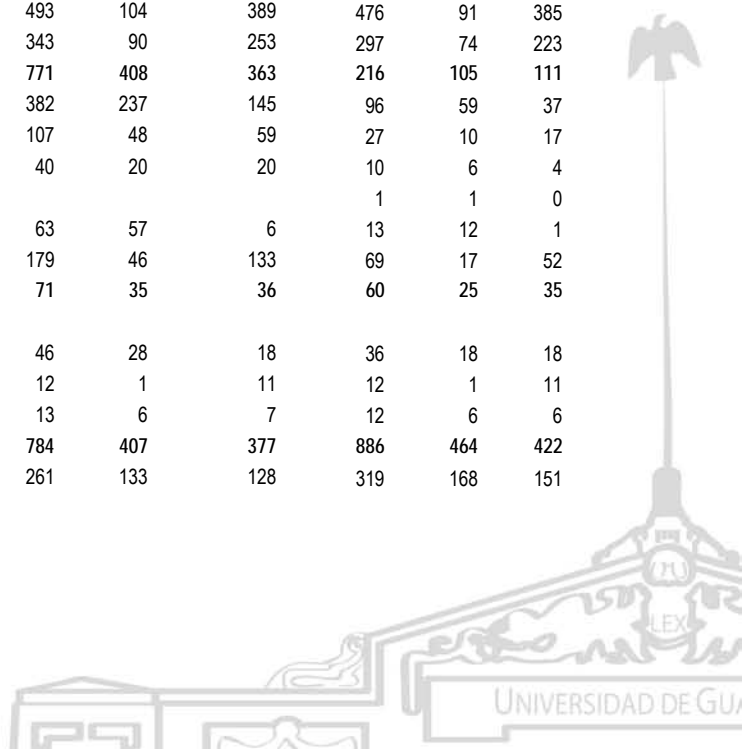
Alumnos

Matrícula de nivel superior por IRVOE y programa educativo, 2010 y 2011

Cuadro 2.1.83

CLAVE	Nombre de la escuela	2010			2011		
		Total	Hombres	Mujeres	Total	Hombres	Mujeres
	Abogado	280	143	137	322	163	159
	Licenciatura en Administración	137	66	71	186	98	88
	Licenciatura en Contaduría Pública	130	58	72	110	49	61
	Licenciatura en Mercadotecnia	93	42	51	86	47	39
	Licenciatura en Negocios Internacionales	123	58	65	128	61	67
	Licenciatura en Psicología	163	40	123	146	36	110
	Licenciatura en Turismo	132	31	101	120	27	93
1062	Escuela de Enfermería del Instituto Mexicano del Seguro Social	172	37	135	149	41	108
	Licenciatura en Enfermería	172	37	135	149	41	108
1075	Centro Universitario de Educación Superior Hermosa Provincia	290	135	155	248	114	134
	Abogado	169	84	85	146	74	72
	Licenciatura en Administración	71	31	40	61	22	39
	Licenciatura en Contaduría Pública	25	4	21	9	1	8
	Licenciatura en Informática	25	16	9	17	10	7
	Licenciatura en Ingeniería en Computación				15	7	8
1109	Centro Educativo Lipro	919	279	640	595	156	439
	Licenciatura en Arquitectura	103	78	25	41	28	13
	Licenciatura en Diseño para la Comunicación Gráfica	42	27	15	13	8	5
	Licenciatura en Psicología	774	174	600	541	120	421
1133	Centro Universitario UNE	5,137	2,223	2,914	5,104	2,190	2,914
	Abogado	805	446	359	760	402	358
	Licenciatura en Administración	785	375	410	692	346	346
	Licenciatura en Arquitectura	172	128	44	218	164	54
	Licenciatura en Cirujano Dentista	361	165	196	447	209	238
	Licenciatura en Contaduría Pública	388	170	218	412	185	227
	Licenciatura en Enfermería	267	72	195	352	86	266
	Licenciatura en Ingeniería en Computación	132	109	23	151	124	27
	Licenciatura en Mercadotecnia	488	239	249	406	195	211
	Licenciatura en Negocios Internacionales	566	278	288	520	259	261
	Licenciatura en Nutrición	337	47	290	373	55	318
	Licenciatura en Psicología	493	104	389	476	91	385
	Licenciatura en Turismo	343	90	253	297	74	223
1169	Centro Universitario de Monterrey	771	408	363	216	105	111
	Abogado	382	237	145	96	59	37
	Licenciatura en Administración	107	48	59	27	10	17
	Licenciatura en Contaduría Pública	40	20	20	10	6	4
	Licenciatura en Informática				1	1	0
	Licenciatura en Ingeniería en Computación	63	57	6	13	12	1
	Licenciatura en Psicología	179	46	133	69	17	52
1199	Centro Universitario de Estudios Superiores por Cooperación de Magdalena	71	35	36	60	25	35
	Licenciatura en Administración	46	28	18	36	18	18
	Licenciatura en Contaduría Pública	12	1	11	12	1	11
	Licenciatura en Mercadotecnia	13	6	7	12	6	6
1210	U de O Universitarios de Occidente	784	407	377	886	464	422
	Abogado	261	133	128	319	168	151

763



FORMACIÓN Y DOCENCIA

Alumnos

Matrícula de nivel superior por IRVOE y programa educativo, 2010 y 2011


Cuadro 2.1.83

CLAVE	Nombre de la escuela	2010			2011		
		Total	Hombres	Mujeres	Total	Hombres	Mujeres
	Licenciatura en Administración	156	80	76	183	97	86
	Licenciatura en Contaduría Pública	121	60	61	140	73	67
	Licenciatura en Mercadotecnia	95	59	36	92	52	40
	Licenciatura en Negocios Internacionales	151	75	76	152	74	78
I249	Centro Universitario de Occidente	274	177	97	394	259	135
	Abogado	274	177	97	394	259	135
I257	Escuela de Enfermería y Nutrición Jalisco	305	68	237	413	88	325
	Licenciatura en Enfermería	236	50	186	329	69	260
	Licenciatura en Nutrición	69	18	51	84	19	65
I266	UEA Centro Universitario	107	45	62	266	99	167
	Licenciatura en Arquitectura	28	19	9	53	37	16
	Licenciatura en Artes AudioVisuales	28	11	17	46	29	17
	Licenciatura en Diseño de Interiores y Ambientación	21	13	8	65	5	60
	Licenciatura en Diseño para la Comunicación Gráfica	30	2	28	49	19	30
	Licenciatura en Diseño de Modas				53	9	44
I267	Centro Universitario de Monterrey	155	86	69	702	376	326
	Abogado	63	36	27	322	195	127
	Licenciatura en Administración	16	10	6	91	42	49
	Licenciatura en Contaduría Pública	16	8	8	55	25	30
	Licenciatura en Ingeniería en Computación	18	14	4	81	67	14
	Licenciatura en Psicología	42	18	24	153	47	106

FUENTE: 2010, Dr. Marco Antonio Cortés Guardado, Rector General Sustituto, *Estadística Institucional. Tercer Informe de actividades, 2010-2011*, Universidad de Guadalajara, 2011, pp. 752-754.
2011, Coordinación de Estudios Incorporados (CEI), Secretaría General.

NOTA: En el ciclo 2010B se otorgó REVOE a nuevas Instituciones y carreras.

FECHA DE CORTE: Diciembre de cada año.



FORMACIÓN Y DOCENCIA


Alumnos

Alumnos que reciben tutorías en centros universitarios y SUV, por programa educativo, 2011

Cuadro 2.1.84

Entidad universitaria / Sede / Nivel educativo / Programa	Matrícula 2011-2012	Alumnos en tutoría
Centros universitarios y SUV	101,907	53,810
CUAAD	7,049	4,589
Sede Huentitán	5,217	3,917
Nivel medio superior	751	0
Música	751	0
Licenciatura	4,158	3,917
Arquitectura	1,448	1,448
Diseño de Interiores y Ambientación	451	425
Diseño de Modas	135	0
Diseño Industrial	625	545
Diseño para la Comunicación Gráfica	1,143	1,143
Urbanística y Medio Ambiente	356	356
Maestría	267	0
Ciencias de la Arquitectura	23	0
Diseño y Desarrollo de Nuevos Productos	84	0
Educación y Expresión de las Artes	18	0
Ergonomía	7	0
Estudios Cinematográficos	8	0
Gestión y Desarrollo Cultural	28	0
Procesos y Expresión Gráfica en la Proyección Arquitectónica-Urbana	48	0
Urbanismo y Desarrollo	51	0
Doctorado	41	0
Ciudad, Territorio y Sustentabilidad	41	0
Sede San Agustín	217	151
Licenciatura	217	151
Música	217	151
Sede Santa María de Gracia	1,615	521
Licenciatura	1,615	521
Artes Audiovisuales	81	81
Artes Escénicas	435	85
Artes Visuales	1,099	355
CUCBA	4,114	4,091
Licenciatura	3,873	3,871
Agronegocios	133	133
Biología	1,188	1,186
Ciencia de los Alimentos	193	193
Ingeniero Agrónomo	927	927
Medicina Veterinaria y Zootecnia	1,432	1,432
Especialidad	2	2
Agronegocios	2	2
Maestría	170	149
Agronegocios	2	2

765




FORMACIÓN Y DOCENCIA

Alumnos

Alumnos que reciben tutorías en centros universitarios y SUV, por programa educativo, 2011 Cuadro 2.1.84

Entidad universitaria / Sede / Nivel educativo / Programa	Matrícula 2011-2012	Alumnos en tutoría
Ciencia del Comportamiento	63	63
Ciencias de la Salud Ambiental	40	40
Ciencias en Biosistemática y Manejo de Recursos Naturales y Agrícolas	26	26
Educación Ambiental	37	17
Maestría Interinstitucional en Producción Pecuaria	2	1
Doctorado	69	69
Ciencia del Comportamiento	39	39
Ciencias en Biosistemática, Ecología y Manejo de Recursos Naturales y Agrícolas	22	22
Ciencias en Ecofisiología y Recursos Genéticos	8	8
CUCEA	16,752	6,179
Licenciatura	15,774	5,722
Administración	2,617	271
Administración Financiera y Sistemas	732	241
Administración Gubernamental	597	591
Contaduría Pública	3,028	956
Economía	670	552
Gestión y Economía Ambiental	332	0
Mercadotecnia	2,235	627
Negocios Internacionales	2,273	941
Recursos Humanos	747	200
Sistemas de Información	583	583
Turismo	1,960	760
Maestría	942	421
Administración de Negocios	235	95
Análisis Tributario	113	0
Auditoría	45	0
Dirección de Mercadotecnia	96	77
Economía	21	20
Finanzas	120	0
Gestión y Políticas de la Educación Superior	44	43
Negocios y Estudios Económicos	41	37
Políticas Públicas de Gobiernos Locales	34	30
Relaciones Económicas Internacionales y Cooperación	56	55
Tecnologías de Información	73	0
Tecnologías para el Aprendizaje	64	64
Doctorado	36	36
Ciencias Económico Administrativas	20	20
Negocios y Estudios Económicos	16	16
CUCEI	12,405	7,335
Licenciatura	12,148	7,335
Ingeniería Biomédica	330	139
Licenciatura en Ingeniería en Alimentos y Biotecnología	40	40

766



FORMACIÓN Y DOCENCIA

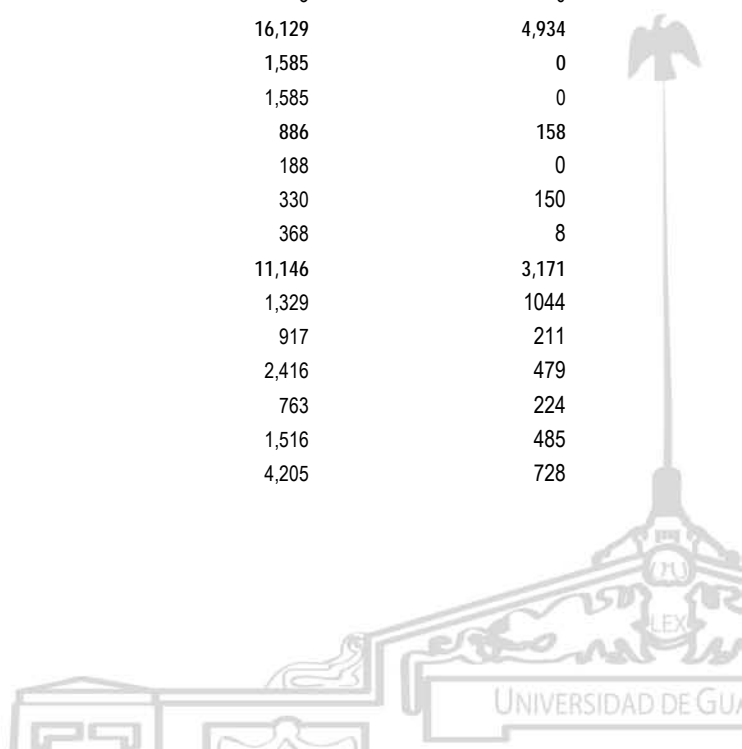
Alumnos

Alumnos que reciben tutorías en centros universitarios y SUV, por programa educativo, 2011

Cuadro 2.1.84

Entidad universitaria / Sede / Nivel educativo / Programa	Matrícula 2011-2012	Alumnos en tutoría
Física	242	219
Informática	1,038	141
Ingeniería Civil	1,032	1,025
Ingeniería en Computación	1,225	175
Ingeniería en Comunicaciones y Electrónica	1,907	378
Ingeniería Industrial	1,302	1,121
Ingeniería Mecánica-Eléctrica	1,463	920
Ingeniería Química	1,291	1,022
Ingeniería Topográfica	265	258
Matemáticas	297	288
Química	506	497
Químico Farmacobiólogo	1,210	1,112
Maestría	216	0
Ciencia de Materiales	13	0
Ciencias de la Enseñanza de las Matemáticas	23	0
Ciencias de Productos Forestales	15	0
Ciencias en Física	17	0
Ciencias en Hidrometeorología	11	0
Ciencias en Ingeniería Electrónica	44	0
Ciencias en Ingeniería Química	27	0
Ciencias en Procesos Biotecnológicos	17	0
Ciencias en Química	32	0
Ingeniería Eléctrica	17	0
Doctorado	41	0
Ciencia de Materiales	15	0
Ciencias en Física	9	0
Ciencias en Ingeniería Química	14	0
Ciencias en Procesos Biotecnológicos	3	0
CUCS	16,129	4,934
Nivel medio superior	1,585	0
Carrera de Enfermería	1,585	0
Técnico Superior Universitario	886	158
Emergencias, Seguridad laboral y Rescates	188	0
Prótesis Dental	330	150
Radiología e Imagen	368	8
Licenciatura	11,146	3,171
Cirujano Dentista	1,329	1044
Cultura Física y Deportes	917	211
Enfermería	2,416	479
Nutrición	763	224
Psicología	1,516	485
Médico Cirujano y Partero	4,205	728

767



FORMACIÓN Y DOCENCIA


Alumnos

Alumnos que reciben tutorías en centros universitarios y SUV, por programa educativo, 2011

Cuadro 2.1.84

Entidad universitaria / Sede / Nivel educativo / Programa	Matrícula 2011-2012	Alumnos en tutoría
Especialidad	1,952	1,148
Alergia e Inmunología Clínica	14	11
Anatomía Patológica	24	24
Anestesiología	175	165
Anestesiología Pediátrica	3	3
Angiología y Cirugía Vascul ar	12	12
Cardiología	16	14
Cirugía Cardiorácica	15	13
Cirugía General	205	205
Cirugía Laparoscópica	4	4
Cirugía Maxilofacial	8	8
Cirugía Oncológica	14	7
Cirugía Pediátrica	14	14
Cirugía Plástica y Reconstructiva	50	44
Coloproctología	6	4
Dermatología	32	28
Endocrinología	7	5
Endodoncia	14	14
Endoscopia Ginecológica	3	1
Epidemiología	47	43
Gastroenterología	8	8
Genética Médica	7	0
Geriatría	6	0
Ginecología y Obstetricia	187	9
Hematología	10	10
Infectología Pediátrica	7	7
Medicina de Rehabilitación	30	12
Medicina del Enfermo en Estado Crítico	9	9
Medicina del Trabajo	13	13
Medicina Familiar	176	0
Medicina Interna	219	29
Medicina Materno-Fetal	5	5
Nefrología	34	0
Neonatología	4	4
Neurocirugía	14	7
Neurología	5	5
Oftalmología	44	8
Oncología Médica	6	6
Oncología, Hematología Pediátrica	2	0
Ortodoncia	13	12
Ortopedia	82	82
Otorrinolaringología	47	47

768




FORMACIÓN Y DOCENCIA

Alumnos

Alumnos que reciben tutorías en centros universitarios y SUV, por programa educativo, 2011 Cuadro 2.1.84

Entidad universitaria / Sede / Nivel educativo / Programa	Matrícula 2011-2012	Alumnos en tutoría
Patología Clínica	6	6
Pediatría	157	66
Periodoncia	6	6
Prostodoncia	8	8
Psiquiatría	22	22
Radiología e Imagen	54	54
Retina Médica y Quirúrgica	3	2
Reumatología	9	7
Urgencias Médico-Quirúrgicas	54	54
Urología	35	27
Urología Ginecológica	7	4
Maestría	274	209
Ciencias de la Salud de la Adolescencia y la Juventud	25	16
Ciencias de la Salud en el Trabajo	17	17
Ciencias de la Salud Pública	37	18
Ciencias Forenses	54	31
Gerencia de Servicios de Salud	31	31
Investigación Clínica	16	16
Nutrición Humana	17	16
Psicología	44	44
Terapia Familiar	33	20
Doctorado	286	248
Biología Molecular en Medicina	34	28
Ciencias Biomédicas	56	50
Ciencias de la Salud en el Trabajo	27	27
Ciencias de la Salud Pública	36	36
Farmacología	62	58
Genética Humana	35	31
Investigación Clínica	32	14
Doctorado Interinstitucional en Psicología	4	4
CUCSH	10,161	5,251
Licenciatura	9,246	4,336
Abogado	4,742	889
Abogado Flexible con horas acumuladas	0	0
Docencia del Inglés como Lengua Extranjera	169	169
Antropología	192	163
Comunicación Pública	103	80
Didáctica del Francés como Lengua Extranjera	141	141
Estudios Internacionales	135	87
Estudios Políticos y Gobierno	431	310
Filosofía	417	188
Geografía	301	300

769




FORMACIÓN Y DOCENCIA

Alumnos

Alumnos que reciben tutorías en centros universitarios y SUV, por programa educativo, 2011 Cuadro 2.1.84

Entidad universitaria / Sede / Nivel educativo / Programa	Matrícula 2011-2012	Alumnos en tutoría
Historia	471	351
Letras Hispánicas	476	442
Trabajo Social (Nivelación)	0	0
Relaciones Internacionales	224	224
Sociología	313	182
Trabajo Social	1,131	810
Maestría	850	850
Ciencias Sociales	25	25
Comunicación	19	19
Derecho	601	601
Desarrollo Local y Territorio	14	14
Enseñanza del Inglés como Lengua Extranjera	25	25
Estudios de Literatura Mexicana	36	36
Estudios Filosóficos	22	22
Gestión y Desarrollo Social	24	24
Historia de México	17	17
Investigación Educativa	10	10
Lingüística Aplicada	39	39
Literatura Comparada	8	8
Maestría Interinstitucional en Deutsch Als Fremdsprache: Estudios Interculturales de Lengua, Literatura y Cultura Alemanas	10	10
Doctorado	65	65
Ciencias Sociales	47	47
Educación	18	18
CUALTOS	2,924	2,037
Licenciatura	2,907	2,037
Abogado	396	197
Administración	207	207
Cirujano Dentista	254	78
Contaduría Pública	210	134
Enfermería	238	108
Ingeniería Agroindustrial	147	60
Ingeniería en Computación	150	150
Ingeniería en Sistemas Pecuarios	156	156
Medicina Veterinaria y Zootecnia	195	195
Negocios Internacionales	187	149
Nutrición	254	167
Psicología	230	153
Médico Cirujano y Partero	283	283
Maestría	17	0
Ciencias en Nutrición Animal	17	0
CUCIÉNEGA	5,743	3,908
Sede Atotonilco	654	259

770




FORMACIÓN Y DOCENCIA

Alumnos

Alumnos que reciben tutorías en centros universitarios y SUV, por programa educativo, 2011 Cuadro 2.1.84

Entidad universitaria / Sede / Nivel educativo / Programa	Matrícula 2011-2012	Alumnos en tutoría
Licenciatura	654	259
Abogado	270	56
Administración	243	151
Contaduría Pública	141	52
Sede CEFERESO	85	36
Licenciatura	85	36
Abogado	85	36
Sede La Barca	808	497
Licenciatura	808	497
Abogado	310	62
Administración	173	173
Agrobiotecnología	113	65
Agronegocios	187	187
Contaduría Pública	25	10
Sede Ocotlán	4,196	3,116
Licenciatura	4,097	3,028
Abogado	351	244
Administración	283	283
Contaduría Pública	291	116
Informática	151	106
Ingeniería en Computación	304	162
Ingeniería Industrial	351	346
Ingeniería Química	326	305
Mercadotecnia	299	299
Negocios Internacionales	302	133
Periodismo	270	140
Psicología	465	246
Químico Farmacobiólogo	413	357
Recursos Humanos	291	291
Maestría	67	58
Administración de Negocios	39	33
Ciencia Política	18	16
Ciencias	7	6
Computación Aplicada	3	3
Doctorado	32	30
Ciencias	16	14
Cooperación y Bienestar Social	16	16
CUCOSTA	5,224	1,740
Licenciatura	5,123	1,740
Abogado	572	140
Ingeniería en Comunicación Multimedia	399	206
Administración	621	203

771




FORMACIÓN Y DOCENCIA

Alumnos

Alumnos que reciben tutorías en centros universitarios y SUV, por programa educativo, 2011 Cuadro 2.1.84

Entidad universitaria / Sede / Nivel educativo / Programa	Matrícula 2011-2012	Alumnos en tutoría
Arquitectura	473	180
Biología	142	77
Contaduría Pública	565	145
Diseño para la Comunicación Gráfica	204	51
Enfermería	220	41
Ingeniería Civil	234	101
Ingeniería en Computación	195	102
Ingeniería en Telemática	120	50
Psicología	596	173
Turismo	527	238
Médico Cirujano y Partero	255	33
Maestría	71	0
Administración de Negocios	44	0
Análisis Tributario	5	0
Ciencias en Geofísica	13	0
Tecnologías para el Aprendizaje	9	0
Doctorado	30	0
Ciencias en Biosistemática, Ecología y Manejo de Recursos Naturales y Agrícolas	18	0
Ciencias para el Desarrollo Sustentable	12	0
CUCOSTASUR	3,532	3,204
Sede Autlán de Navarro	3,397	3,069
Técnico Superior Universitario	212	209
Electrónica y Mecánica Automotriz	207	207
Teleinformática	5	2
Licenciatura	2,949	2,624
Abogado	383	58
Ingeniería de Procesos y Comercio Internacional	262	262
Ingeniería Mecatrónica	197	197
Administración	309	309
Contaduría Pública	308	308
Ingeniería en Obras y Servicios	238	238
Ingeniería en Recursos Naturales y Agropecuarios	195	195
Ingeniería en Teleinformática	236	236
Ingeniero Agrónomo	241	241
Nutrición	319	319
Turismo	261	261
Maestría	209	209
Administración	40	40
Análisis Tributario	34	34
Ciencias en Manejo de Recursos Naturales	27	27
Derecho	35	35
Finanzas	52	52

772




FORMACIÓN Y DOCENCIA

Alumnos

Alumnos que reciben tutorías en centros universitarios y SUV, por programa educativo, 2011 Cuadro 2.1.84

Entidad universitaria / Sede / Nivel educativo / Programa	Matrícula 2011-2012	Alumnos en tutoría
Ingeniería de Desarrollos Tecnológicos	21	21
Doctorado	27	27
Ciencias en Biosistemática, Ecología y Manejo de Recursos Naturales y Agrícolas	27	27
Sede San Patricio Melaque	135	135
Licenciatura	135	135
Biología Marina	135	135
CULAGOS	2,382	0
Sede Lagos de Moreno	1,613	0
Licenciatura	1,595	0
Abogado	220	0
Ingeniería Bioquímica	256	0
Ingeniería en Administración Industrial	201	0
Ingeniería en Electrónica y Computación	131	0
Ingeniería Mecatrónica	235	0
Humanidades	167	0
Psicología	326	0
Sistemas de Información	59	0
Maestría	7	0
Ciencia y Tecnología	7	0
Doctorado	11	0
Ciencia y Tecnología	11	0
Sede San Juan de Los Lagos	769	0
Licenciatura	769	0
Abogado	480	0
Psicología	189	0
Sistemas de Información	100	0
CUNORTE	1,889	947
Nivel medio superior	10	0
Carrera de Enfermería	10	0
Licenciatura	1,879	947
Abogado	281	245
Ingeniería en Electrónica y Computación	111	83
Administración	145	8
Agronegocios	86	86
Antropología	35	35
Contaduría Pública	98	32
Enfermería	484	70
Ingeniería en Telemática	15	15
Nutrición	276	180
Psicología	230	90
Turismo	118	103
CUSUR	6,138	4,161

773




FORMACIÓN Y DOCENCIA

Alumnos

Alumnos que reciben tutorías en centros universitarios y SUV, por programa educativo, 2011 Cuadro 2.1.84

Entidad universitaria / Sede / Nivel educativo / Programa	Matrícula 2011-2012	Alumnos en tutoría
Nivel medio superior	739	147
Carrera de Enfermería	739	147
Técnico Superior Universitario	298	54
Emergencias, Seguridad laboral y Rescates	145	16
Turismo Alternativo	153	38
Licenciatura	5,009	3,960
Abogado	658	574
Agronegocios	280	267
Enfermería	788	640
Ingeniería en Telemática	217	217
Letras Hispánicas	129	104
Medicina Veterinaria y Zootecnia	604	153
Negocios Internacionales	574	557
Nutrición	514	501
Periodismo	240	240
Psicología	678	655
Médico Cirujano y Partero	327	52
Especialidad	2	0
Agronegocios	2	0
Maestría	90	0
Administración de Negocios	55	0
Ciencia del Comportamiento	10	0
Ciencias de la Salud Pública	25	0
CUVALLES	3,431	1,838
Licenciatura	3,391	1,798
Abogado	418	265
Ingeniería en Electrónica y Computación	202	156
Ingeniería Mecatrónica	209	127
Administración	404	222
Agronegocios	250	159
Contaduría Pública	372	184
Educación	385	187
Enfermería	357	54
Informática	43	43
Psicología	172	66
Sistemas de Información	208	134
Trabajo Social	64	27
Turismo	307	174
Maestría	29	29
Administración de Negocios	25	25
Ciencias Físico-Matemáticas	4	4
Doctorado	11	11

774



FORMACIÓN Y DOCENCIA

Alumnos


Alumnos que reciben tutorías en centros universitarios y SUV, por programa educativo, 2011 Cuadro 2.1.84

Entidad universitaria / Sede / Nivel educativo / Programa	Matrícula 2011-2012	Alumnos en tutoría
Ciencias Físico-Matemáticas	11	11
SUV	4,034	3,596
Bachillerato	423	0
Bachillerato general a distancia	423	0
Licenciatura	3,532	3,532
Administración de las Organizaciones	636	636
Bibliotecología	220	220
Educación	1,462	1,462
Gestión Cultural	353	353
Seguridad Ciudadana	143	143
Tecnologías e Información	718	718
Maestría	54	39
Gestión de Servicios Públicos en Ambientes Virtuales	39	39
Generación y Gestión de la Información	15	0
Doctorado	25	25
Sistemas y Ambientes Educativos	25	25

FUENTE: COPLADI con base en Cuestionarios 911 de inicio de cursos SEP-INEGI e información reportada por los CU y SUV.

NOTAS: La estadística considera únicamente a los estudiantes que tienen los siguientes estatus: activo con registro al menos a un curso, en intercambio, con licencia, en B4 (alumno irregular condicionado por el artículo 34) y, en carreras médicas, alumnos en internado y en servicio social.

FECHA DE CORTE: Enero de 2012.



FORMACIÓN Y DOCENCIA

Alumnos


Alumnos que reciben orientación educativa y/o servicios de apoyo psicológico, 2010 y 2011

Cuadro 2.1.85

Entidad universitaria	2010	2011
Centros universitarios	6,384	10,135
CU metropolitanos	3,898	5,701
CUAAD	0	1,012
CUCBA	3,128	3,200
CUCEA	88	92
CUCEI	111	677
CUCS	550	550
CUCSH	21	170
CU regionales	2,486	4,434
CUALTOS	99	124
CUCIÉNEGA	1,874	3,959
CUCOSTA	48	50
CUCOSTASUR	128	47
CULAGOS	19	0
CUNORTE	18	18
CUSUR	131	64
CUVALLES	169	172

FUENTES: 2010, Dr. Marco Antonio Cortés Guardado, Rector General Sustituto, *Estadística Institucional. Tercer Informe de actividades, 2010-2011*, Universidad de Guadalajara, 2011, p. 766.
2011, Centros universitarios.

FECHA DE CORTE: Diciembre de cada año.



FORMACIÓN Y DOCENCIA

Alumnos

Alumnos por computadora, 1995-2011

Cuadro 2.1.86


Entidad universitaria	Año																
	1995	1996	1997	1998	1999	2000	2001	2002	2003	2004	2005	2006	2007	2008	2009	2010	2011
Red Universitaria	36	29	22	20	16	11	10	10	8	7	6	6	7	6	5	5	5
Centros universitarios	27	20	19	13	10	7	7	7	6	5	4	4	5	4	4	3	4
CU metropolitanos	30	21	20	14	11	8	7	8	6	5	4	5	6	5	4	3	4
CUAAD	26	31	31	17	21	15	17	11	7	6	5	6	9	8	6	5	5
CUCBA	13	14	12	10	6	4	4	4	3	3	2	2	2	2	2	2	2
CUCEA	50	21	16	11	13	8	6	6	5	5	5	5	6	5	4	4	3
CUCEI	18	15	16	13	9	8	8	10	9	7	5	5	5	4	3	3	3
CUCS	40	28	27	17	13	9	10	10	7	4	5	5	9	8	4	4	6
CUCSH	46	27	27	20	12	7	8	8	7	6	4	4	6	4	4	3	3
CU regionales	14	15	15	11	8	6	7	6	5	5	3	3	4	4	3	3	3
CUALTOS	14	8	10	13	11	6	8	11	5	5	4	4	5	4	4	3	4
CUCIÉNEGA	16	23	18	15	10	8	9	13	12	9	7	6	8	7	6	4	4
CUCOSTA	11	12	16	8	4	5	8	8	6	6	4	3	6	5	3	3	4
CUCOSTASUR	14	15	17	9	10	5	6	3	2	2	2	2	2	2	2	2	2
CULAGOS	-	-	-	-	-	-	-	-	n.c	n.c	7	6	5	4	4	3	3
CUNORTE	-	-	-	-	-	1	2	2	2	2	2	1	2	1	2	2	2
CUSUR	17	21	20	10	8	7	7	5	4	4	3	3	3	3	3	3	4
CUVALLES	-	-	-	-	-	2	4	4	3	3	3	3	11	8	3	3	4
SUV	-	-	-	-	-	-	-	-	-	-	3	4	5	7	6	6	5

FUENTES: 1995-2010, COPLADI con base en Dr. Marco Antonio Cortés Guardado, Rector General Sustituto, *Estadística institucional. Tercer Informe de actividades, 2010-2011*, Universidad de Guadalajara, 2011, pp. 767.

2011. Alumnos, cuestionarios 911 de inicio de cursos, SEP-ANUIES-INEGI, 2010-2011. Computadoras, Coordinación General de Patrimonio.

NOTA: n.c. = No calculable. Inconsistencia de la información de número de computadoras en el centro universitario.

FECHAS DE CORTE: Alumnos: septiembre 2011. Computadoras: diciembre 2011.



FORMACIÓN Y DOCENCIA

Alumnos

Promedios de los alumnos admitidos a licenciatura, por centro universitario y tipo de escuela de procedencia, 2010 y 2011

Cuadro 2.1.87

Centro Universitario / Tipo de Escuela de Procedencia	Calendario escolar											
	2010A			2010B			2011A			2011B		
	Estudios Previos	Examen PAA	Puntaje Total	Estudios previos	Examen PAA	Puntaje Total	Estudios Previos	Examen PAA	Puntaje Total	Estudios previos	Examen PAA	Puntaje Total
Incorporada	78.31	49.35	127.67	86.82	48.26	151.59	86.85	54.44	141.29	86.17	55.76	141.94
Oficial UdeG	83.25	47.43	130.67	85.99	48.34	140.75	83.08	46.11	129.19	85.85	51.52	137.37
Particular interior del Estado de Jalisco	85.40	45.69	131.09	83.74	47.34	139.62	85.16	48.58	133.74	90.31	56.37	146.68
Particular otros estados	83.71	71.83	155.54	83.77	57.43	141.19	83.61	47.97	131.58	86.90	66.00	151.90
Particular ZMG	83.25	49.24	132.49	86.00	65.22	151.22	81.00	64.24	145.24	84.00	63.81	147.81
Pública interior del Estado de Jalisco	87.69	47.28	134.96	86.77	43.82	137.90	86.64	45.23	131.87	85.48	46.56	132.03
Pública otros estados	76.72	48.36	125.08	84.34	53.60	145.93	79.44	49.96	129.40	86.63	57.32	142.95
Pública ZMG	79.00	52.28	131.28	74.92	39.63	125.46	80.50	57.22	137.72	87.00	54.82	141.82
CULAGOS	82.10	52.49	134.59	83.46	49.96	134.59	80.61	48.93	129.53	84.63	52.45	137.08
Extranjero	87.69	52.61	140.30	92.13	61.72	153.85	88.17	62.11	150.28	89.64	60.50	150.14
Incorporada	83.61	64.36	147.97	83.76	44.72	128.48	84.22	56.08	140.30	83.01	53.78	136.79
Oficial UdeG	81.80	50.31	132.11	82.89	49.61	133.31	79.90	48.05	127.95	84.24	52.81	137.04
Particular interior del Estado de Jalisco	80.86	61.77	142.63	81.74	52.88	135.59	83.46	50.84	134.30	89.13	51.39	140.52
Particular otros estados	79.83	58.72	138.55	88.68	62.14	150.81	84.42	65.15	149.57	81.28	54.03	135.31
Pública interior del Estado de Jalisco	82.61	49.46	132.07	84.65	47.29	136.68	81.67	43.94	125.61	85.75	50.20	135.96
Pública otros estados	83.80	63.81	147.60	84.31	60.23	144.54	78.73	57.72	136.45	82.53	54.69	137.22
CUNORTE	82.06	43.85	125.90	83.64	45.77	132.13	82.17	46.00	128.18	82.82	47.13	125.93
Extranjero	86.71	47.75	134.46	89.96	61.81	151.77	85.02	54.48	139.50	87.82	51.56	139.37
Incorporada	82.90	36.13	119.03	85.31	43.83	129.14	82.54	51.37	133.91	81.57	43.91	118.17
Oficial UdeG	81.98	43.20	125.18	83.51	46.43	133.16	81.27	45.52	126.79	82.80	48.26	127.52
Particular interior del Estado de Jalisco	80.62	47.11	127.73	90.49	38.96	129.46	0.00	0.00	0.00	73.51	44.33	117.84
Particular otros estados	0	0	0	75.00	74.89	149.89	81.10	38.47	119.57	86.01	44.96	121.98
Particular ZMG	80.65	2.50	83.15	85.21	39.28	124.49	0.00	0.00	0.00	83.57	43.08	126.65
Pública interior del Estado de Jalisco	84.67	40.42	125.09	84.84	42.92	129.60	83.53	43.77	127.30	82.80	41.84	121.65
Pública otros estados	81.19	47.13	128.32	82.80	46.97	131.38	83.09	46.64	129.73	82.69	48.56	125.44
Pública ZMG	0.00	0.00	0.00	81.96	29.43	105.14	85.54	52.43	137.97	84.04	43.88	123.30
CUSUR	84.31	56.01	140.32	86.40	51.40	146.94	84.87	55.02	139.89	87.58	57.16	144.74
Extranjero	87.53	56.59	144.11	87.06	58.92	148.95	86.82	62.37	149.19	89.75	69.11	158.86
Incorporada	83.44	54.65	138.09	83.77	47.49	144.03	83.11	55.13	138.24	87.89	54.76	142.66
Oficial UdeG	84.26	56.01	140.27	87.05	52.41	146.34	84.97	54.32	139.29	87.65	56.80	144.45
Particular interior del Estado de Jalisco	86.10	48.80	134.90	82.87	42.08	140.14	84.53	48.82	133.36	84.85	52.95	137.81
Particular otros estados	79.47	67.19	146.66	85.38	60.87	149.97	92.33	67.60	159.93	0.00	0.00	0.00
Particular ZMG	85.20	74.58	159.78	0.00	0.00	0.00	0.00	0.00	0.00	0.00	0.00	0.00
Pública interior del Estado de Jalisco	84.54	55.63	140.17	85.82	49.11	147.35	84.79	55.68	140.46	87.02	56.64	143.65
Pública otros estados	84.52	61.42	145.94	88.34	59.25	159.33	84.52	62.13	146.64	91.02	68.54	159.56
Pública ZMG	75.29	66.64	141.93	0.00	0.00	0.00	0.00	0.00	0.00	0.00	0.00	0.00
CUVALLES	82.52	49.99	119.42	83.79	46.21	118.47	83.36	49.83	117.41	85.46	54.91	126.74
Extranjero	87.86	58.56	146.41	92.61	64.94	157.55	83.93	54.50	138.43	89.73	59.83	149.56
Incorporada	81.63	56.09	137.72	82.19	43.42	132.30	82.03	55.43	137.46	81.89	48.90	130.79
Oficial UdeG	81.70	50.52	132.22	83.71	46.24	135.23	82.97	50.21	132.70	86.29	55.11	140.79
Particular interior del Estado de Jalisco	87.61	35.17	122.78	86.53	49.63	145.59	90.25	49.86	140.11	90.64	33.67	124.31
Particular otros estados	95.00	91.56	186.56	83.36	59.59	102.22	79.24	0.00	79.24	86.13	64.92	104.67
Particular ZMG	84.74	63.47	148.21	86.04	66.94	152.98	0.00	0.00	0.00	89.09	67.44	156.53
Pública interior del Estado de Jalisco	85.80	46.56	132.36	85.54	44.25	136.16	86.41	47.87	134.28	89.20	53.47	142.67
Pública otros estados	81.34	50.67	83.24	82.54	68.21	86.03	82.36	53.61	85.38	80.31	54.53	82.98
Pública ZMG	83.29	51.54	134.83	79.26	56.33	141.87	0.00	0.00	0.00	86.40	64.83	151.23
SUV	81.89	0.00	81.89	81.55	0.00	82.64	81.77	0.00	81.77	82.54	0.00	82.54
Extranjero	60.00	0.00	60.00	68.98	0.00	71.97	60.00	0.00	60.00	63.04	0.00	63.04
Incorporada	83.10	0.00	83.10	83.87	0.00	83.77	84.63	0.00	84.63	81.96	0.00	81.96
Oficial UdeG	84.80	0.00	84.80	84.71	0.00	85.43	83.78	0.00	83.78	84.84	0.00	84.84
Particular interior del Estado de Jalisco	85.12	0.00	85.12	81.04	0.00	80.73	92.16	0.00	92.16	86.85	0.00	86.85
Particular otros estados	81.64	0.00	81.64	80.14	0.00	80.36	80.57	0.00	80.57	81.09	0.00	81.09
Particular ZMG	80.50	0.00	80.50	87.73	0.00	87.23	82.40	0.00	82.40	82.82	0.00	82.82
Pública interior del Estado de Jalisco	87.03	0.00	87.03	85.35	0.00	86.44	85.75	0.00	85.75	85.18	0.00	85.18
Pública otros estados	79.72	0.00	79.72	79.42	0.00	79.28	79.33	0.00	79.33	80.31	0.00	80.31
Pública ZMG	81.61	0.00	81.61	83.50	0.00	84.23	81.43	0.00	81.43	82.20	0.00	82.20

FUENTE: 2010, Dr. Marco Antonio Cortés Guardado, Rector General Sustituto, Estadística Institucional. Tercer informe de actividades, 2010-2011, Universidad de Guadalajara, 2011, pp. 768-774.
2011, Coordinación de Control Escolar.

NOTA: Todos los promedios se construyeron con base en los registros individuales, por tanto, el Puntaje Total no es la suma de lo reportado en Estudios Previos y Examen PIENSE.

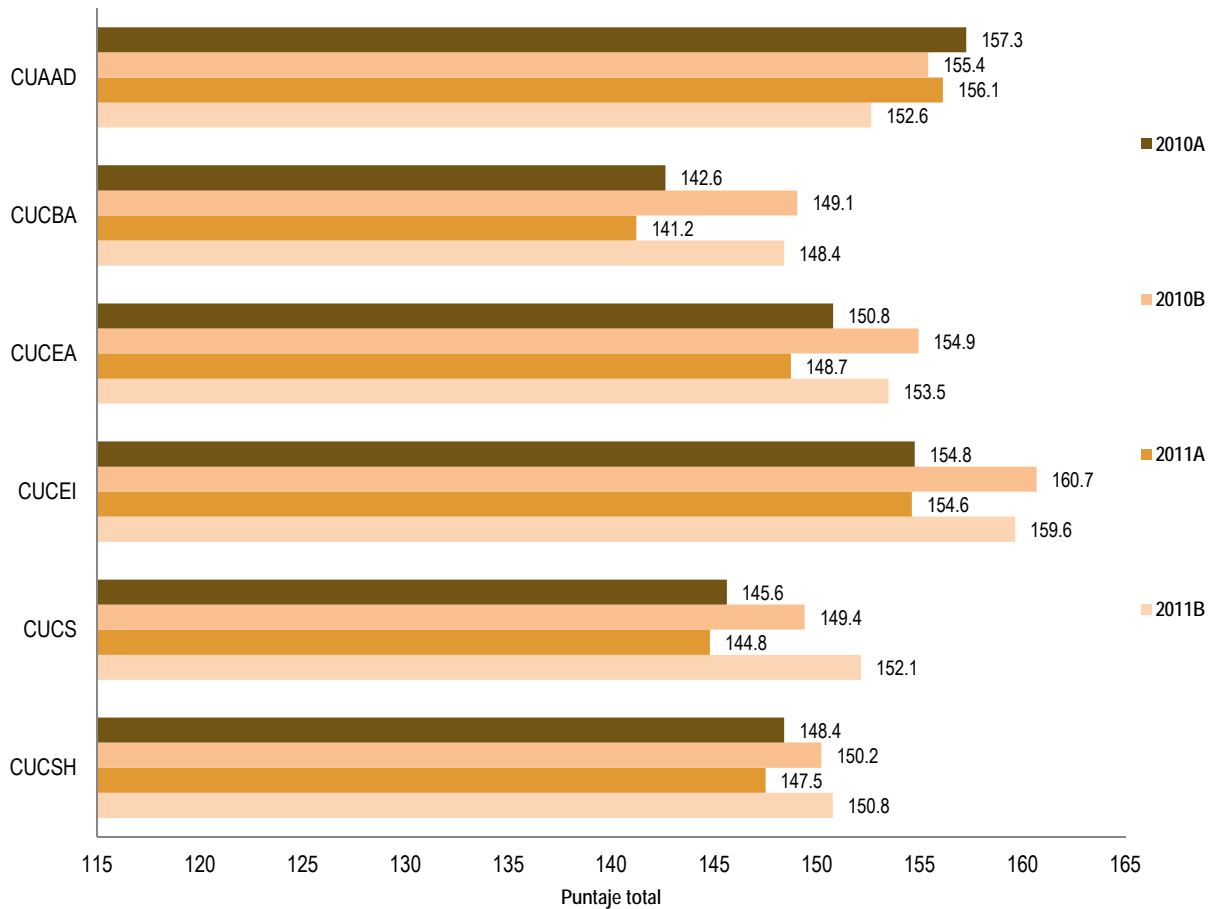
FECHAS DE CORTE: Noviembre (calendario A) y mayo (calendario B) de cada año.

FORMACIÓN Y DOCENCIA


Alumnos

Puntaje total de los admitidos a licenciatura en centros universitarios temáticos,
2010A-2011B

Gráfica 2.1.87a



FUENTE: COPLADI con base en información de la tabla 2.1.87

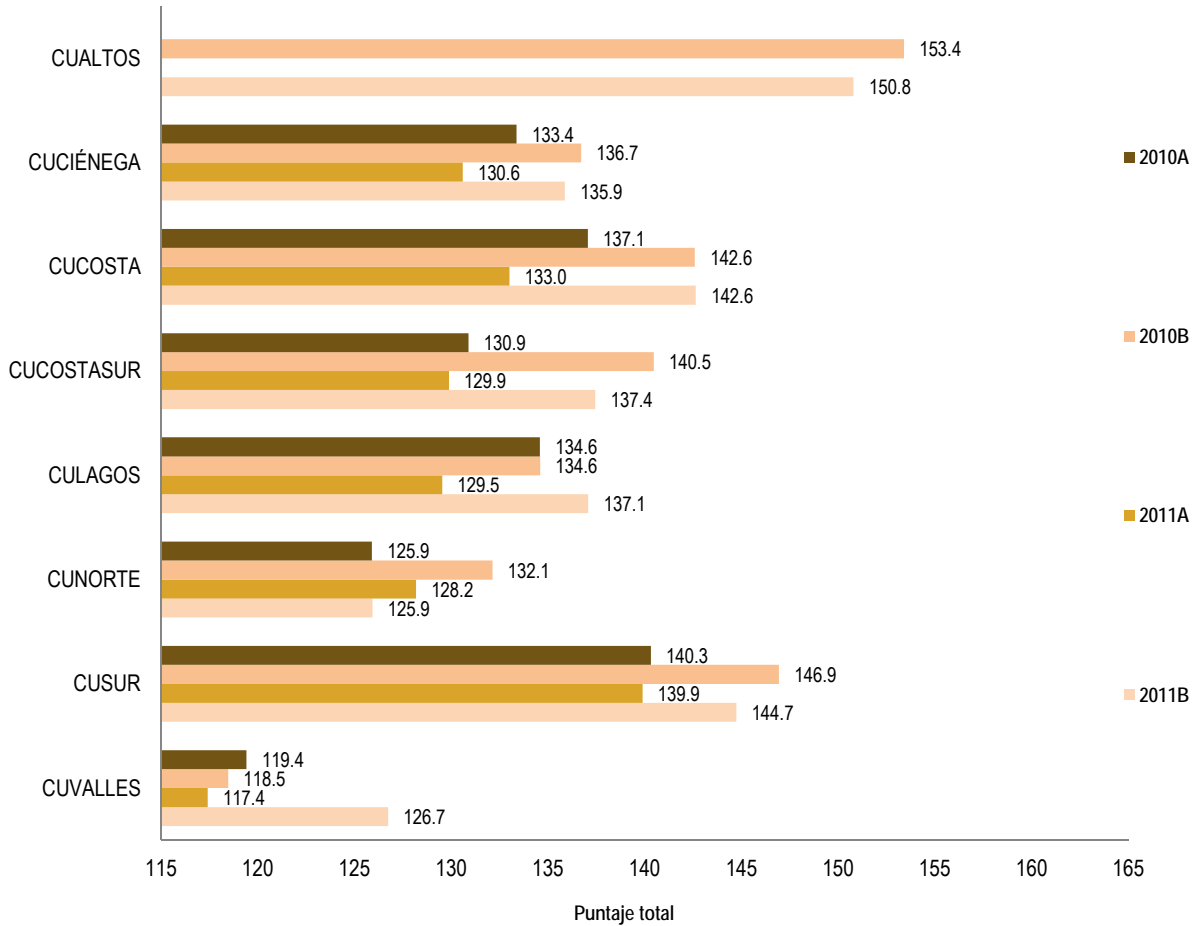


FORMACIÓN Y DOCENCIA


Alumnos

Puntaje total de los admitidos a licenciatura en centros universitarios regionales,
2010A-2011B

Gráfica 2.1.87b



FUENTE: COPLADI con base en información de la tabla 2.1.87



2. LÍNEA ESTRATÉGICA: FORMACIÓN Y DOCENCIA Nivel Medio Superior



FORMACIÓN Y DOCENCIA

Nivel Medio Superior

Población escolar de nivel medio superior por entidad universitaria, ciclo 2011-2012

Cuadro 2.2.1

Entidad universitaria	Total	Nivel medio superior				
		Bachillerato general	Bachillerato general a distancia	Bachillerato general por áreas interdisciplinarias	Bachillerato técnico	Profesional medio
		Subtotal	Subtotal	Subtotal	Subtotal	Subtotal
Red Universitaria	131,268	109,641	423	7,364	4,941	8,899
Centros universitarios	3,085	0	0	0	0	3,085
CU metropolitanos	2,336	0	0	0	0	2,336
CUAAD	751	0	0	0	0	751
CUCS	1,585	0	0	0	0	1,585
CU regionales	749	0	0	0	0	749
CUNORTE	10	0	0	0	0	10
CUSUR	739	0	0	0	0	739
SUV	423	0	423	0	0	0
SEMS	127,760	109,641	0	7,364	4,941	5,814

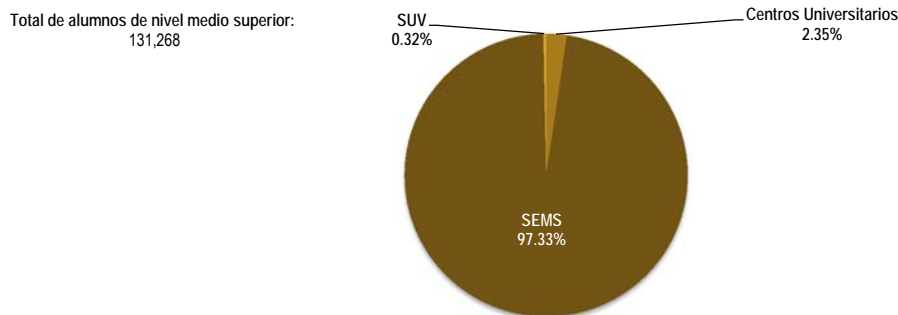
FUENTE: Elaborado por la COPLADI con base en la información de los cuestionarios 911 de inicio de cursos de la SEP-INEGI.
FECHA DE CORTE: Septiembre 2011.

FORMACIÓN Y DOCENCIA

Nivel Medio Superior

Distribución de la población escolar de nivel medio superior, ciclo 2011-2012

Gráfica 2.2.1a



FUENTE: Elaborada por la COPLADI con base en la información del cuadro 2.2.1



FORMACIÓN Y DOCENCIA

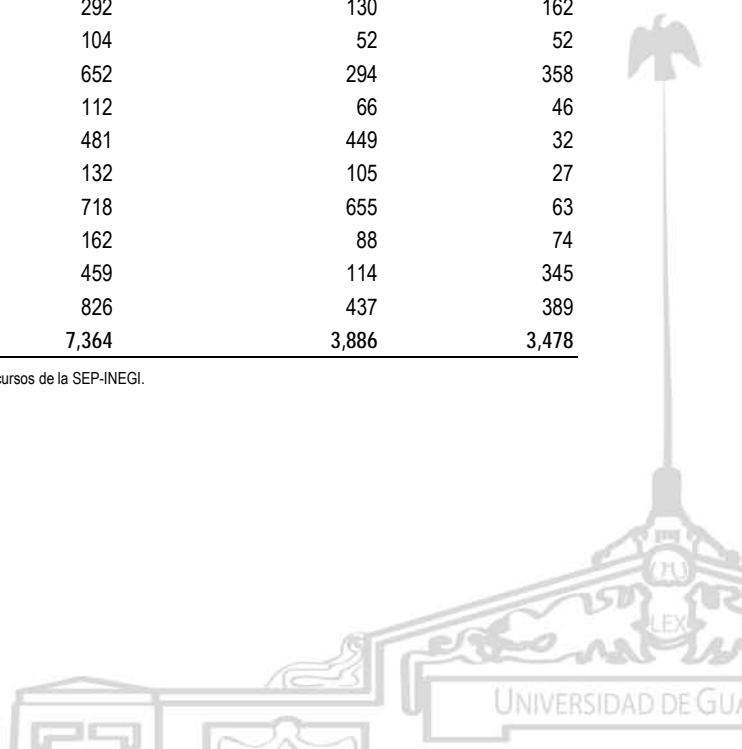
Nivel Medio Superior

Matrícula de nivel medio superior en la Red Universitaria por programa educativo y sexo, calendario 2011B Cuadro 2.2.2

Entidad universitaria / Nivel educativo / Programa	Total	Hombres	Mujeres
Red Universitaria	131,268	59,668	71,600
Centros universitarios	3,085	1,032	2,053
Profesional medio	8,899	4,661	4,238
CU metropolitanos	2,336	891	1,445
CUAAD	751	559	192
Música	751	559	192
Artes Escénicas	0	0	0
CUCS	1,585	332	1,253
Enfermería	1,585	332	1,253
CU regionales	749	141	608
CUNORTE	10	2	8
Enfermería	10	2	8
CUSUR	739	139	600
Enfermería	739	139	600
SUV	423	214	209
Bachillerato a distancia	423	214	209
SEMS	127,760	58,422	69,338
Bachillerato general	109,641	48,833	60,808
Bachillerato técnico	4,941	2,074	2,867
Administración	1574	655	919
Cerámica	208	107	101
Químico en Control de Calidad y Medio Ambiente	158	65	93
Citología e Histología	475	182	293
Contabilidad	606	281	325
Diseño	405	258	147
Prótesis	431	192	239
Turismo	1084	334	750
Profesional medio	5,814	3,629	2,185
Politécnico General	1,876	1,239	637
Químico Técnico en Alimentos	292	130	162
Químico Técnico en Plásticos	104	52	52
Químico Técnico Industrial	652	294	358
Químico Técnico Metalurgista y Ensayador	112	66	46
Técnico Electricista Industrial	481	449	32
Técnico en Fundición	132	105	27
Técnico Mecánico Industrial	718	655	63
Técnico Profesional Agropecuario	162	88	74
Técnico Profesional en Enfermería	459	114	345
Técnico Profesional en Informática	826	437	389
Bachillerato General por Áreas Interdisciplinarias	7,364	3,886	3,478

785

FUENTE: Elaborado por la COPLADI con base en la información de los cuestionarios 911 de inicio de cursos de la SEP-INEGI.
FECHA DE CORTE: Septiembre 2011.

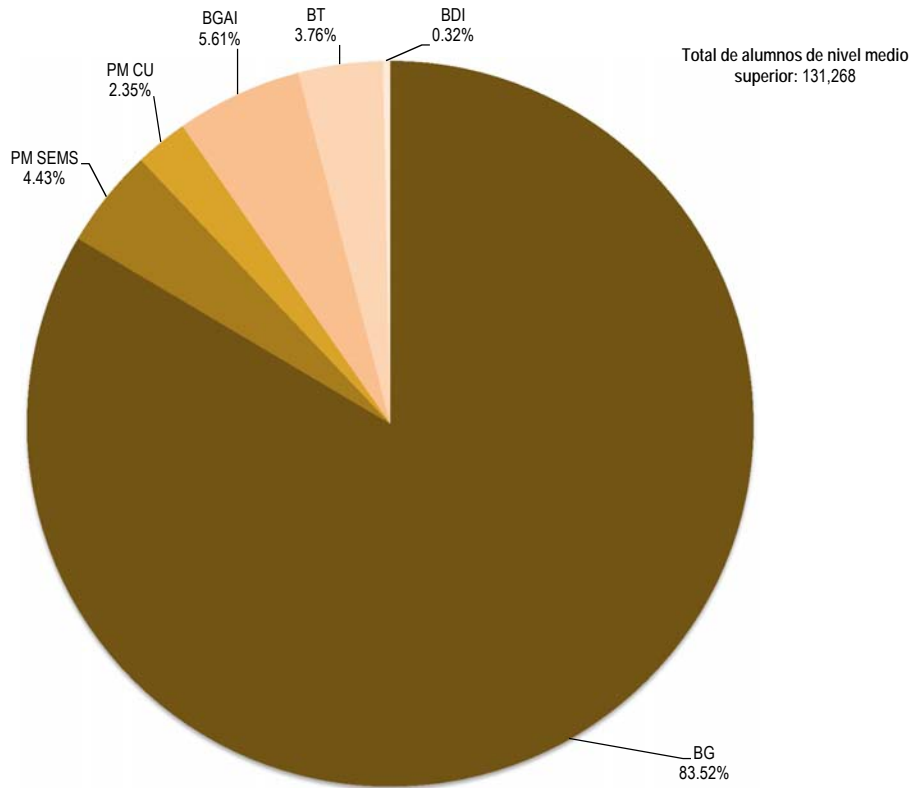


FORMACIÓN Y DOCENCIA


Nivel Medio Superior

Distribución de la población escolar de nivel medio superior por programa, ciclo 2011-2012

Gráfica 2.2.2a



FUENTE: Elaborada por la COPLADI con base en la información del cuadro 2.2.2.



FORMACIÓN Y DOCENCIA

Nivel Medio Superior

Resultado de la aplicación de la prueba Piense II para ingresar al nivel medio superior en centros universitarios, calendarios 2001A-2002A

Cuadro 2.2.3

Entidad universitaria	Calendario 2001A ^a					Calendario 2001B					Calendario 2002A ^a				
	Total de exámenes	Promedio	Desviación estándar	Máximo obtenido	Mínimo obtenido	Total de exámenes	Promedio	Desviación estándar	Máximo obtenido	Mínimo obtenido	Total de exámenes	Promedio	Desviación estándar	Máximo obtenido	Mínimo obtenido
Habilidad cognoscitiva															
Total	94	44.14	11.66	71	20	498	49.01	13.37	78	20	128	41.50	10.15	68	21
CUAAD	13	44.54	14.70	65	20	327	55.61	12.57	78	20	29	45.14	10.03	65	27
CUCS	81	43.74	11.20	71	21	171	42.40	10.21	70	22	99	40.43	9.98	68	21
Conocimiento del español															
Total	94	42.34	9.02	64	25	498	49.51	13.68	80	21	128	41.48	7.63	63	27
CUAAD	13	43.08	9.81	64	30	327	54.41	13.26	80	23	29	46.76	7.96	63	32
CUCS	81	42.22	8.95	62	25	171	40.14	8.71	66	21	99	39.93	6.83	57	27
Conocimiento matemático															
Total	94	37.67	7.15	58	23	498	45.32	13.66	80	20	128	36.84	7.54	59	21
CUAAD	13	37.23	9.40	58	29	327	49.20	14.18	80	20	29	39.14	9.10	59	21
CUCS	81	37.74	6.79	58	23	171	37.90	8.69	73	20	99	36.17	6.93	53	23
Conocimiento del inglés															
Total	94	39.80	11.42	78	22	498	51.39	15.46	78	20	128	42.64	11.91	78	23
CUAAD	13	43.77	13.39	78	31	327	57.45	14.38	78	24	29	50.34	13.22	78	23
CUCS	81	39.16	11.03	73	22	171	39.80	9.83	75	20	99	40.38	10.54	78	23

FUENTE: 2001A-2002B, Dr. Marco Antonio Cortés Guardado, Rector General Sustituto, *Estadística Institucional. Tercer Informe de actividades, 2010-2011*, Universidad de Guadalajara, 2011.


NOTAS:

La calificación máxima posible es 80 y la mínima 20.

La diferencia del total de exámenes entre las áreas de conocimiento se debe a los criterios utilizados por el College Board al calificar los exámenes.

^aNo incluye referendos.

FECHA DE CORTE: Noviembre (calendario A) y mayo (calendario B)



FORMACIÓN Y DOCENCIA

Nivel Medio Superior


Resultado de la aplicación de la prueba Piense II para ingresar al nivel medio superior en centros universitarios, calendarios 2002B-2003B

Cuadro 2.2.4

Entidad universitaria	Calendario 2002B					Calendario 2003A ^a					Calendario 2003B				
	Total de exámenes	Promedio	Desviación estándar	Máximo obtenido	Mínimo obtenido	Total de exámenes	Promedio	Desviación estándar	Máximo obtenido	Mínimo obtenido	Total de exámenes	Promedio	Desviación estándar	Máximo obtenido	Mínimo obtenido
Habilidad cognoscitiva															
Total	598	51.01	13.13	79	20	155	41.83	10.28	68	20	710	52.11	12.93	80	23
CUAAD	397	55.46	12.03	79	20	21	43.38	8.78	62	31	460	56.78	11.70	80	23
CUCS	183	42.40	10.04	69	20	123	42.13	10.53	68	20	228	43.47	10.35	71	23
CUSUR	18	40.28	14.70	68	23	11	35.55	8.39	49	25	22	44.18	11.79	69	28
Conocimiento del español															
Total	598	50.79	13.58	80	20	155	38.59	9.98	66	20	710	47.44	12.63	78	20
CUAAD	397	55.16	12.76	80	21	21	45.86	10.85	64	24	460	51.72	11.93	78	21
CUCS	183	42.52	10.39	67	21	123	37.72	9.47	66	20	228	39.47	9.95	71	20
CUSUR	18	38.33	13.48	69	20	11	34.45	8.17	51	26	22	40.59	8.39	57	26
Conocimiento matemático															
Total	598	47.37	14.21	80	20	155	36.70	10.05	71	20	710	44.95	13.28	80	20
CUAAD	397	52.19	13.41	80	20	21	41.10	11.62	62	27	460	49.18	13.40	80	20
CUCS	183	38.39	10.36	71	20	123	36.37	9.93	71	20	228	37.30	8.74	62	21
CUSUR	18	32.50	10.61	51	20	11	32.09	4.41	39	25	22	35.59	8.80	58	25
Conocimiento del inglés															
Total	598	51.27	16.33	78	20	155	39.30	10.71	75	21	709	50.09	15.08	80	20
CUAAD	397	57.29	15.22	78	20	21	48.95	14.74	75	26	460	55.50	14.65	80	20
CUCS	183	39.68	10.57	78	20	123	38.13	9.23	75	21	227	39.93	9.63	80	21
CUSUR	18	36.22	15.47	78	21	11	34.00	7.03	43	22	22	41.82	12.47	80	20

FUENTE: 2002B-2003B, Dr. Marco Antonio Cortés Guardado, Rector General Sustituto, *Estadística Institucional. Tercer informe de actividades, 2010-2011*, Universidad de Guadalajara, 2011.
NOTAS: La calificación máxima posible es 80 y la mínima 20.
La diferencia del total de exámenes entre las áreas de conocimiento se debe a los criterios utilizados por el College Board al calificar los exámenes.
^aNo incluye referendos.

FECHA DE CORTE: Noviembre (calendario A) y mayo (calendario B)



FORMACIÓN Y DOCENCIA

Nivel Medio Superior


Resultado de la aplicación de la prueba Piense II para ingresar al nivel medio superior en centros universitarios, calendarios 2004A-2005A

Cuadro 2.2.5

Entidad universitaria	Calendario 2004A ^a					Calendario 2004B					Calendario 2005A ^a				
	Total de exámenes	Promedio	Desviación estándar	Máximo obtenido	Mínimo obtenido	Total de exámenes	Promedio	Desviación estándar	Máximo obtenido	Mínimo obtenido	Total de exámenes	Promedio	Desviación estándar	Máximo obtenido	Mínimo obtenido
Habilidad cognoscitiva															
Total	223	46.62	10.00	72	27	845	51.48	13.07	80	20	255	49.63	11.30	78	21
CUAAD	31	54.58	11.38	72	32	500	56.78	11.58	80	21	15	57.60	12.25	78	29
CUCS	192	45.34	9.16	68	27	313	44.03	11.31	71	20	211	49.81	10.82	72	26
CUNORTE	-	-	-	-	-	-	-	-	-	-	29	44.17	11.85	72	21
CUSUR	-	-	-	-	-	32	41.41	9.27	70	29	-	-	-	-	-
Conocimiento del español															
Total	223	44.94	11.56	80	24	845	50.72	12.19	80	24	255	45.43	10.18	77	22
CUAAD	31	55.16	14.90	80	28	500	55.63	11.59	80	24	15	52.00	16.28	77	22
CUCS	192	43.29	10.03	76	24	313	43.82	9.25	73	24	211	45.05	9.65	73	26
CUNORTE	-	-	-	-	-	-	-	-	-	-	29	44.79	9.26	68	29
CUSUR	-	-	-	-	-	32	41.69	8.32	61	31	-	-	-	-	-
Conocimiento matemático															
Total	223	37.35	11.55	77	20	845	46.53	14.12	80	20	255	39.74	11.02	75	20
CUAAD	31	47.84	16.84	77	20	500	52.45	13.35	80	20	15	43.47	15.69	73	20
CUCS	192	35.66	9.48	65	20	313	38.02	10.46	75	20	211	39.36	10.35	71	20
CUNORTE	-	-	-	-	-	-	-	-	-	-	29	40.52	12.94	75	23
CUSUR	-	-	-	-	-	32	37.41	8.65	63	20	-	-	-	-	-
Conocimiento del inglés															
Total	223	42.10	12.63	78	20	845	52.41	16.41	80	20	255	42.40	13.32	80	20
CUAAD	31	53.55	15.87	78	30	500	60.21	14.78	80	20	15	58.00	20.71	80	28
CUCS	192	40.26	11.01	78	20	313	41.07	11.34	77	20	211	41.43	12.26	77	20
CUNORTE	-	-	-	-	-	-	-	-	-	-	29	41.41	11.35	62	23
CUSUR	-	-	-	-	-	32	41.53	11.10	75	27	-	-	-	-	-

FUENTE: 2004A-2005A, Dr. Marco Antonio Cortés Guardado, Rector General Sustituto, *Estadística Institucional. Tercer informe de actividades, 2010-2011*, Universidad de Guadalajara, 2011.
NOTAS: La calificación máxima posible es 80 y la mínima 20.
La diferencia del total de exámenes entre las áreas de conocimiento se debe a los criterios utilizados por el College Board al calificar los exámenes.

FECHA DE CORTE: Noviembre (calendario A) y mayo (calendario B)



FORMACIÓN Y DOCENCIA

Nivel Medio Superior

Resultado de la aplicación de la prueba Piense II para ingresar al nivel medio superior en centros universitarios, calendarios 2005B-2006A

Cuadro 2.2.6

Entidad universitaria	Calendario 2005B					Calendario 2006A ^a				
	Total de exámenes	Promedio	Desviación estándar	Máximo obtenido	Mínimo obtenido	Total de exámenes	Promedio	Desviación estándar	Máximo obtenido	Mínimo obtenido
Habilidad cognoscitiva										
Total	223	46.62	10.00	72	27	845	51.48	13.07	80	20
CUAAD	31	54.58	11.38	72	32	500	56.78	11.58	80	21
CUCS	192	45.34	9.16	68	27	313	44.03	11.31	71	20
CUNORTE	-	-	-	-	-	-	-	-	-	-
CUSUR	-	-	-	-	-	32	41.41	9.27	70	29
Conocimiento del español										
Total	223	44.94	11.56	80	24	845	50.72	12.19	80	24
CUAAD	31	55.16	14.90	80	28	500	55.63	11.59	80	24
CUCS	192	43.29	10.03	76	24	313	43.82	9.25	73	24
CUNORTE	-	-	-	-	-	-	-	-	-	-
CUSUR	-	-	-	-	-	32	41.69	8.32	61	31
Conocimiento matemático										
Total	223	37.35	11.55	77	20	845	46.53	14.12	80	20
CUAAD	31	47.84	16.84	77	20	500	52.45	13.35	80	20
CUCS	192	35.66	9.48	65	20	313	38.02	10.46	75	20
CUNORTE	-	-	-	-	-	-	-	-	-	-
CUSUR	-	-	-	-	-	32	37.41	8.65	63	20
Conocimiento del inglés										
Total	223	42.10	12.63	78	20	845	52.41	16.41	80	20
CUAAD	31	53.55	15.87	78	30	500	60.21	14.78	80	20
CUCS	192	40.26	11.01	78	20	313	41.07	11.34	77	20
CUNORTE	-	-	-	-	-	-	-	-	-	-
CUSUR	-	-	-	-	-	32	41.53	11.10	75	27

790

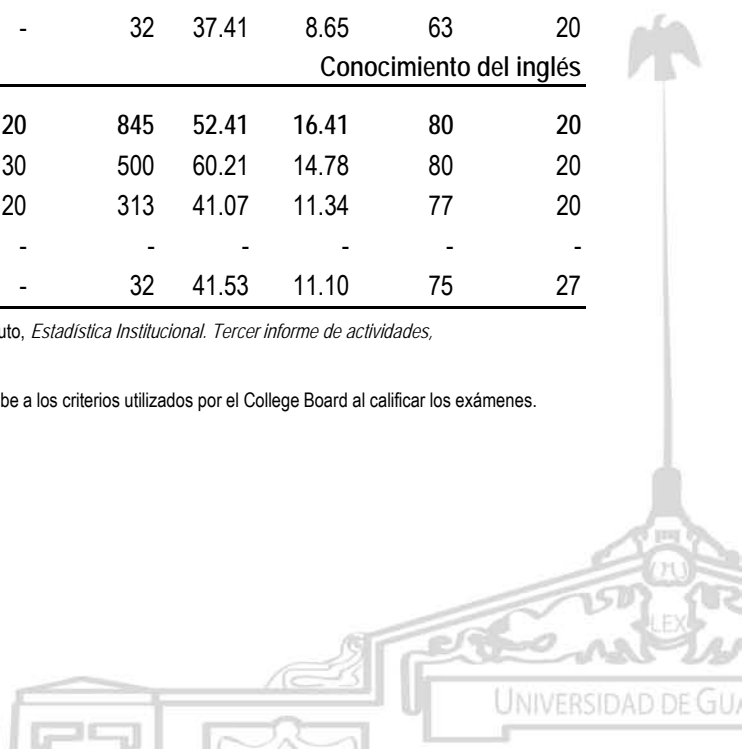
FUENTE: 2005B-2006A, Dr. Marco Antonio Cortés Guardado, Rector General Sustituto, *Estadística Institucional. Tercer informe de actividades, 2010-2011*, Universidad de Guadalajara, 2011.

NOTAS: La calificación máxima posible es 80 y la mínima 20.

La diferencia del total de exámenes entre las áreas de conocimiento se debe a los criterios utilizados por el College Board al calificar los exámenes.

^a No incluye refrendos.

FECHA DE CORTE: Noviembre (calendario A) y mayo (calendario B)



FORMACIÓN Y DOCENCIA

Nivel Medio Superior

Resultado de la aplicación de la prueba Piense II para ingresar al nivel medio superior en centros universitarios, calendarios 2006B-2007A

Cuadro 2.2.7

Entidad universitaria	Calendario 2006B					Calendario 2007A ^a				
	Total de exámenes	Promedio	Desviación estándar	Máximo obtenido	Mínimo obtenido	Total de exámenes	Promedio	Desviación estándar	Máximo obtenido	Mínimo obtenido
Habilidad cognoscitiva										
Total	640	54.55	13.01	80	20	172	45.72	11.60	71	20
CUAAD	421	58.86	11.39	80	20	-	-	-	-	-
CUCS	194	46.48	11.81	71	20	172	45.72	11.60	71	20
CUNORTE	-	-	-	-	-	-	-	-	-	-
CUSUR	25	44.72	12.62	69	25	-	-	-	-	-
Conocimiento del español										
Total	640	51.22	12.67	79	25	172	43.67	8.81	69	25
CUAAD	421	55.13	12.49	79	29	-	-	-	-	-
CUCS	194	43.80	9.01	65	25	172	43.67	8.81	69	25
CUNORTE	-	-	-	-	-	-	-	-	-	-
CUSUR	25	43.00	10.48	69	27	-	-	-	-	-
Conocimiento matemático										
Total	640	48.56	13.83	80	20	172	37.88	9.37	69	20
CUAAD	421	53.35	13.01	80	20	-	-	-	-	-
CUCS	194	39.42	9.72	75	20	172	37.88	9.37	69	20
CUNORTE	-	-	-	-	-	-	-	-	-	-
CUSUR	25	38.72	13.83	67	-	-	-	-	-	-
Conocimiento del inglés										
Total	639	42.63	13.82	78	20	171	36.47	7.42	66	20
CUAAD	421	46.59	14.62	78	20	-	-	-	-	-
CUCS	193	35.25	7.61	64	20	171	36.47	7.42	66	20
CUNORTE	-	-	-	-	-	-	-	-	-	-
CUSUR	25	32.84	7.63	46	20	-	-	-	-	-

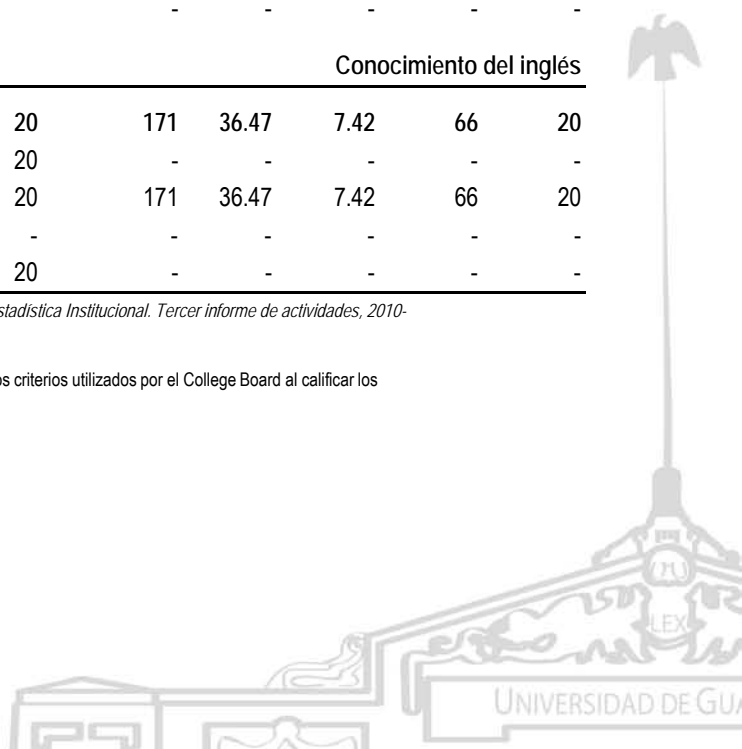
791

FUENTE: 2006B-2007A, Dr. Marco Antonio Cortés Guardado, Rector General Sustituto, *Estadística Institucional. Tercer informe de actividades, 2010-2011*, Universidad de Guadalajara, 2011.

NOTAS: La calificación máxima posible es 80 y la mínima 20. La diferencia del total de exámenes entre las áreas de conocimiento se debe a los criterios utilizados por el College Board al calificar los exámenes.

^a No incluye refrendos.

FECHA DE CORTE: Noviembre (calendario A) y mayo (calendario B)



FORMACIÓN Y DOCENCIA

Nivel Medio Superior

Resultado de la aplicación de la prueba Piense II para ingresar al nivel medio superior en centros universitarios, calendarios 2007B-2008A

Cuadro 2.2.8

Entidad universitaria	Calendario 2007B					Calendario 2008A				
	Total de exámenes	Promedio	Desviación estándar	Máximo obtenido	Mínimo obtenido	Total de exámenes	Promedio	Desviación estándar	Máximo obtenido	Mínimo obtenido
Habilidad cognoscitiva										
Total	278	47.01	11.39	72	20	162	46.18	11.28	69	20
CUAAD	0	0	0	0	0	0	0	0	0	0
CUCS	239	45.89	11.44	72	20	162	46.18	11.28	69	20
CUNORTE	0	0	0	0	0	0	0	0	0	0
CUSUR	39	48.12	11.20	67	28	0	0	0	0	0
Conocimiento del español										
Total	278	47.01	11.00	80	31	162	46.31	9.80	68	25
CUAAD	0	0	0	0	0	0	0	0	0	0
CUCS	239	46.18	10.35	80	23	162	46.31	9.80	68	25
CUNORTE	0	0	0	0	0	0	0	0	0	0
CUSUR	39	47.84	12.66	61	31	0	0	0	0	0
Conocimiento matemático										
Total	278	40.60	13.46	70	22	162	39.45	10.41	73	20
CUAAD	0	0	0	0	0	0	0	0	0	0
CUCS	239	40.35	14.29	70	30	162	39.45	10.41	73	20
CUNORTE	0	0	0	0	0	0	0	0	0	0
CUSUR	39	40.84	13.29	66	22	0	0	0	0	0
Conocimiento del inglés										
Total	278	30.38	12.35	72	20	162	30.39	4.84	45	20
CUAAD	0	0	0	0	0	0	0	0	0	0
CUCS	239	31.33	11.44	72	20	162	30.39	4.84	45	20
CUNORTE	0	0	0	0	0	0	0	0	0	0
CUSUR	39	29.43	13.56	39	20	0	0	0	0	0

FUENTE:

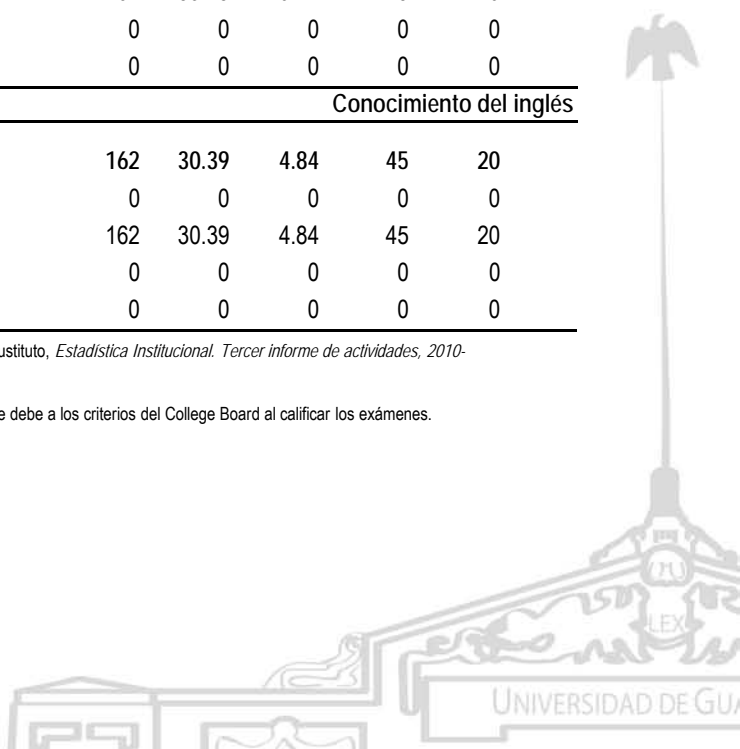
2007B-2008A, Dr. Marco Antonio Cortés Guardado, Rector General Sustituto, *Estadística Institucional. Tercer informe de actividades, 2010-2011*, Universidad de Guadalajara, 2011.

NOTAS:

La calificación máxima posible es 80 y la mínima 20.
La diferencia del total de exámenes entre las áreas de conocimiento se debe a los criterios del College Board al calificar los exámenes.
El calendario 2008A no incluye refrendo.
Noviembre (calendario A) y mayo (calendario B)

FECHA DE CORTE:

Noviembre (calendario A) y mayo (calendario B)



FORMACIÓN Y DOCENCIA

Nivel Medio Superior

Resultado de la aplicación de la prueba Piense II para ingresar al nivel medio superior en centros universitarios, calendarios 2008B-2009A

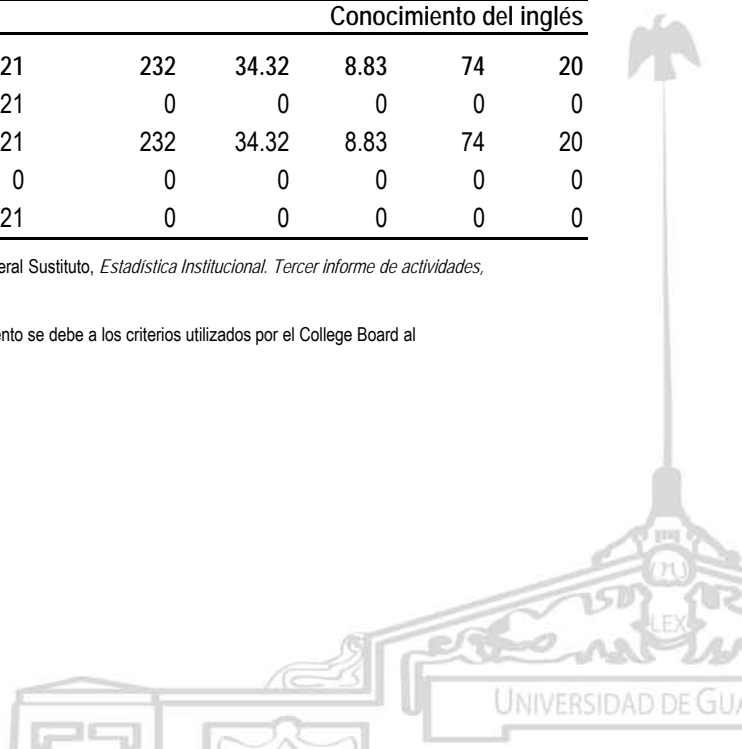
Cuadro 2.2.9

Entidad universitaria	Calendario 2008B						Calendario 2009A				
	Total de exámenes	Total de exámenes	Promedio	Desviación estándar	Máximo obtenido	Mínimo obtenido	Total de exámenes	Promedio	Desviación estándar	Máximo obtenido	Mínimo obtenido
Habilidad cognoscitiva											
Total	278	861	55	12	80	22	232	47.52	12.59	74	20
CUAAD	0	518	60	11	80	28	0	0	0	0	0
CUCS	239	286	49	11	75	22	232	47.52	12.59	74	20
CUNORTE	0	0	0	0	0	0	0	0	0	0	0
CUSUR	39	57	48	9	68	26	0	0	0	0	0
Conocimiento del español											
Total	278	860	51	12	80	23	232	44.83	9.96	65	23
CUAAD	0	517	56	11	80	27	0	0	0	0	0
CUCS	239	286	45	9	71	23	232	44.83	9.96	65	23
CUNORTE	0	0	0	0	0	0	0	0	0	0	0
CUSUR	39	57	41	7	55	28	0	0	0	0	0
Conocimiento matemático											
Total	278	860	51	13	80	22	232	41.43	11.74	71	20
CUAAD	0	517	55	13	80	24	0	0	0	0	0
CUCS	239	286	44	11	77	22	232	41.43	11.74	71	20
CUNORTE	0	0	0	0	0	0	0	0	0	0	0
CUSUR	39	57	41	10	64	22	0	0	0	0	0
Conocimiento del inglés											
Total	278	858	41	11	80	21	232	34.32	8.83	74	20
CUAAD	0	516	43	12	80	21	0	0	0	0	0
CUCS	239	286	37	7	66	21	232	34.32	8.83	74	20
CUNORTE	0	0	0	0	0	0	0	0	0	0	0
CUSUR	39	56	34	7	61	21	0	0	0	0	0

FUENTE: 2008B-2009A, Dr. Marco Antonio Cortés Guardado, Rector General Sustituto, *Estadística Institucional. Tercer informe de actividades, 2010-2011*, Universidad de Guadalajara, 2011.

NOTAS: La calificación máxima posible es 80 y la mínima 20. La diferencia del total de exámenes entre las áreas de conocimiento se debe a los criterios utilizados por el College Board al calificar los exámenes.

FECHA DE CORTE: Los calendarios 2008B y 2009A no incluyen refrendos. Noviembre (calendario A) y mayo (calendario B)



FORMACIÓN Y DOCENCIA

Nivel Medio Superior

Resultado de la aplicación de la prueba Piense II para ingresar al nivel medio superior en centros universitarios, calendarios 2010A-2011A

Cuadro 2.2.10

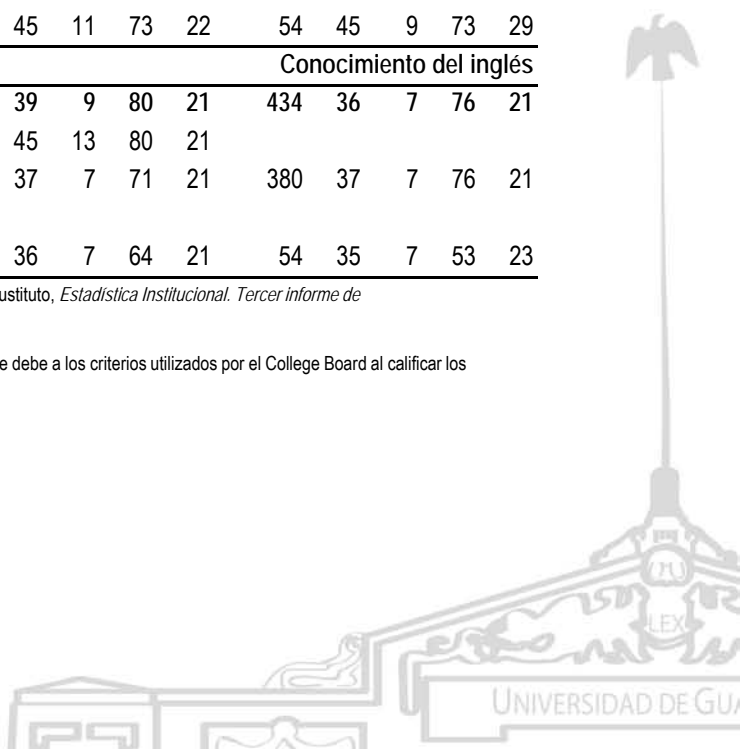
Entidad universitaria	Calendario 2010A					Calendario 2010B					Calendario 2011A				
	Total de exámenes	Promedio	Desviación estándar	Máximo obtenido	Mínimo obtenido	Total de exámenes	Promedio	Desviación estándar	Máximo obtenido	Mínimo obtenido	Total de exámenes	Promedio	Desviación estándar	Máximo obtenido	Mínimo obtenido
Habilidad cognoscitiva															
Centros universitarios	416	46	11	73	20	1218	53	11	80	20	435	49	10	76	20
CUAAD	0	0	0	0	0	615	61	11	80	20					
CUCS	416	46	11	73	20	482	51	12	78	20	381	51	11	76	20
CUNORTE	0	0	0	0	0	0									
CUSUR	0	0	0	0	0	121	48	11	73	25	54	46	9	63	26
Conocimiento del español															
Centros universitarios	416	46	10	71	23	1,218	50	10	80	0	435	46	9	71	27
CUAAD	0	0	0	0	0	615	57	12	80	23					
CUCS	416	46	10	71	23	482	47	10	73	25	381	47	10	71	27
CUNORTE	0	0	0	0	0	0	0	0	0	0					
CUSUR	0	0	0	0	0	121	45	9	68	30	54	45	7	61	32
Conocimiento matemático															
Centros universitarios	416	43	11	77	20	1,217	49	12	80	20	435	46	10	77	20
CUAAD						614	56	13	80	24					
CUCS	416	43	11	77	20	482	45	12	77	20	381	46	11	77	20
CUNORTE															
CUSUR						121	45	11	73	22	54	45	9	73	29
Conocimiento del inglés															
Centros universitarios	415	34	5	64	20	1,214	39	9	80	21	434	36	7	76	21
CUAAD	0	0	0	0	0	613	45	13	80	21					
CUCS	415	34	5	64	20	480	37	7	71	21	380	37	7	76	21
CUNORTE	0	0	0	0	0										
CUSUR	0	0	0	0	0	121	36	7	64	21	54	35	7	53	23

FUENTE: 2010A-2011A, Dr. Marco Antonio Cortés Guardado, Rector General Sustituto, *Estadística Institucional. Tercer informe de actividades, 2010-2011*, Universidad de Guadalajara, 2011.

NOTAS: La calificación máxima posible es 80 y la mínima 20.

La diferencia del total de exámenes entre las áreas de conocimiento se debe a los criterios utilizados por el College Board al calificar los exámenes.

FECHA DE CORTE: Noviembre (calendario A) y mayo (calendario B)



FORMACIÓN Y DOCENCIA

Nivel Medio Superior

Resultado de la aplicación de la prueba Piense II para ingresar al nivel medio superior en centros universitarios, calendarios 2011B-2012A

Cuadro 2.2.11

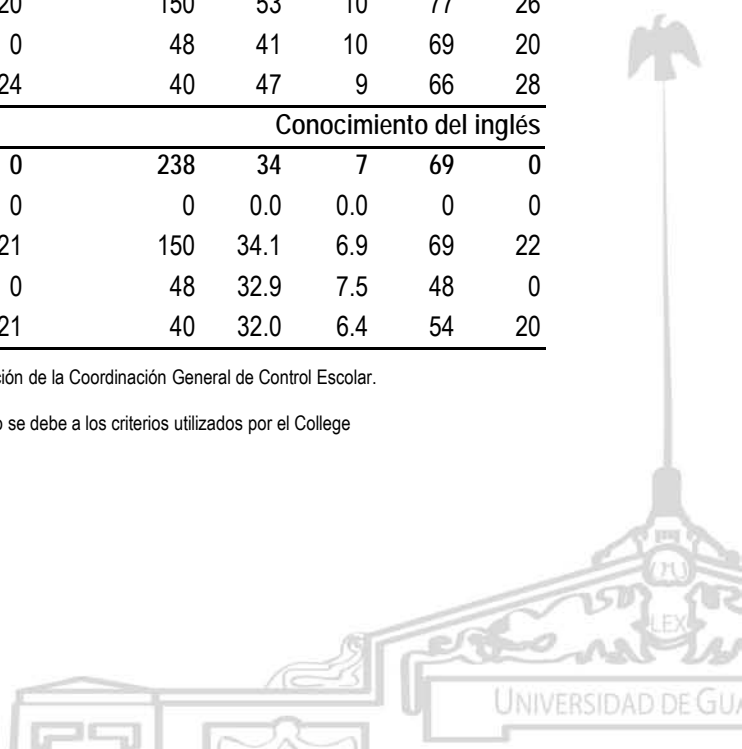
Entidad universitaria	Calendario 2011B					Calendario 2012A				
	Total de exámenes	Promedio	Desviación estándar	Máximo obtenido	Mínimo obtenido	Total de exámenes	Promedio	Desviación estándar	Máximo obtenido	Mínimo obtenido
Habilidad cognoscitiva										
Centros universitarios	1,217	57	12	80	20	238	52	10	76	20
CUAAD	668	62	10	80	30	0	0	0	0	0
CUCS	438	50	11	78	20	150	56	56	56	56
CUNORTE	0	0	0	0	0	48	44	44	44	44
CUSUR	111	50	12	78	23	40	48	48	48	48
Conocimiento del español										
Centros universitarios	1,217	53	12	80	20	238	51	9	73	26
CUAAD	668	58	11	80	20	0	0	0	0	0
CUCS	438	46	10	73	25	150	54	8	73	30
CUNORTE	0	0	0	0	0	48	44	10	71	26
CUSUR	111	46	9	75	32	40	48	8	71	35
Conocimiento matemático										
Centros universitarios	1,217	52	14	80	20	238	50	11	77	20
CUAAD	668	58	13	80	20	0	0	0	0	0
CUCS	438	45	12	79	20	150	53	10	77	26
CUNORTE	0	0	0	0	0	48	41	10	69	20
CUSUR	111	47	11	70	24	40	47	9	66	28
Conocimiento del inglés										
Centros universitarios	1,217	41	12	80	0	238	34	7	69	0
CUAAD	668	45.3	13.1	80	0	0	0.0	0.0	0	0
CUCS	438	36.4	6.7	73	21	150	34.1	6.9	69	22
CUNORTE	0	0.0	0.0	0	0	48	32.9	7.5	48	0
CUSUR	111	36.0	6.7	63	21	40	32.0	6.4	54	20

FUENTE: 2011B - 2012A, Elaborado por la COPLADI con base en la información de la Coordinación General de Control Escolar.

NOTAS: La calificación máxima posible es 80 y la mínima 20.

La diferencia del total de exámenes entre las áreas de conocimiento se debe a los criterios utilizados por el College Board al calificar los exámenes.

FECHA DE CORTE: Noviembre (calendario A) y mayo (calendario B)



FORMACIÓN Y DOCENCIA

Nivel Medio Superior

Resultado de la aplicación de la prueba Piense II para ingresar al nivel medio superior del SEMS, calendarios 2001A-2002A

Cuadro 2.2.12

Entidad universitaria	Calendario 2001A ^a					Calendario 2001B					Calendario 2002A ^a				
	Total de exámenes	Promedio	Desviación estándar	Máximo obtenido	Mínimo obtenido	Total de exámenes	Promedio	Desviación estándar	Máximo obtenido	Mínimo obtenido	Total de exámenes	Promedio	Desviación estándar	Máximo obtenido	Mínimo obtenido
Habilidad cognoscitiva															
Total	4,128	42.60	11.17	78	20	43,004	46.11	11.00	80	20	14,759	43.71	9.05	80	20
Escuelas en la zona metropolitana de Guadalajara	2,204	45.03	11.00	78	20	27,580	47.47	11.00	80	20	11,649	45.93	8.80	80	20
Escuelas en el interior del Estado	1,924	40.16	10.72	72	20	15,424	44.74	10.00	78	20	3,110	41.49	9.14	77	20
Conocimiento del español															
Total	4,129	40.66	8.46	75	20	43,004	44.04	10.00	80	20	14,759	40.46	8.00	80	20
Escuelas en la zona metropolitana de Guadalajara	2,204	42.13	9.00	75	22	27,581	45.25	11.00	80	20	11,649	41.84	7.92	80	20
Escuelas en el interior del Estado	1,925	39.19	8.06	69	20	15,423	42.82	10.00	80	20	3,110	39.07	7.92	77	22
Conocimiento matemático															
Total	4,129	39.61	8.63	78	21	43,004	42.71	12.00	80	20	14,759	40.26	8.49	78	20
Escuelas en la zona metropolitana de Guadalajara	2,204	40.51	9.00	78	23	27,580	43.61	12.00	80	20	11,649	40.57	8.38	78	20
Escuelas en el interior del Estado	1,925	38.71	8.30	74	21	15,424	41.80	12.00	80	20	3,110	39.95	8.84	78	22
Conocimiento del inglés															
Total	4,124	40.05	10.78	78	20	42,995	43.67	12.00	78	20	14,759	41.76	10.74	79	20
Escuelas en la zona metropolitana de Guadalajara	2,203	41.29	11.00	78	20	27,575	45.05	12.00	78	20	11,649	42.01	10.48	79	20
Escuelas en el interior del Estado	1,921	38.80	10.78	78	20	15,420	42.29	12.00	78	20	3,110	41.51	11.66	79	20


FUENTE: 2001A-2002A, Dr. Marco Antonio Cortés Guardado, Rector General Sustituto, *Estadística Institucional. Tercer informe de actividades, 2010-2011*, Universidad de Guadalajara, 2011.

NOTAS: La calificación máxima posible es 80 y la mínima 20.

La diferencia del total de exámenes entre las áreas de conocimiento se debe a los criterios utilizados por el College Board al calificar los exámenes.

^aNo incluye referendos.

FECHA DE CORTE: Noviembre (calendario A) y mayo (calendario B)



FORMACIÓN Y DOCENCIA


Nivel Medio Superior

Resultado de la aplicación de la prueba Piense II para ingresar al nivel medio superior del SEMS, calendarios 2002B-2003B

Cuadro 2.2.13

Entidad universitaria	Calendario 2002B					Calendario 2003A ^a					Calendario 2003B				
	Total de exámenes	Promedio	Desviación estándar	Máximo obtenido	Mínimo obtenido	Total de exámenes	Promedio	Desviación estándar	Máximo obtenido	Mínimo obtenido	Total de exámenes	Promedio	Desviación estándar	Máximo obtenido	Mínimo obtenido
Habilidad cognoscitiva															
Total	46,348	46.89	11.04	79	20	13,488	43.735	9.56	80	20	49,561	46.76	11.64	80	20
Escuelas en la zona metropolitana de Guadalajara	29,643	48.38	11.04	79	20	10,698	45.9	9.39	80	20	31,780	49.33	11.51	80	20
Escuelas en el interior del Estado	16,705	45.4	10.77	78	20	2,790	41.57	9.41	77	20	17,781	44.18	11.13	78	20
Conocimiento del español															
Total	46,348	44.39	10.72	80	20	13,488	37.81	9.07	78	20	49,560	44.42	10.04	80	20
Escuelas en la zona metropolitana de Guadalajara	29,643	45.79	10.98	80	20	10,698	39.14	8.95	78	20	31,779	46	9.99	80	20
Escuelas en el interior del Estado	16,705	42.99	10.02	78	20	2,790	36.48	9.22	75	20	17,781	42.84	9.81	79	20
Conocimiento matemático															
Total	46,348	43.76	12.53	80	20	13,488	38.04	8.78	80	20	49,562	43.685	11.65	80	20
Escuelas en la zona metropolitana de Guadalajara	29,643	44.7	12.44	80	20	10,698	38.67	8.68	80	20	31,780	44.25	11.6	80	20
Escuelas en el interior del Estado	16,705	42.82	12.61	80	20	2,790	37.41	9.07	74	20	17,782	43.12	11.69	80	20
Conocimiento del inglés															
Total	46,348	44.7	12.93	80	20	13,488	40.135	9.67	80	20	49,560	44.98	13.72	80	20
Escuelas en la zona metropolitana de Guadalajara	29,643	45.52	12.81	80	20	10,698	40.83	9.49	80	20	31,779	46.1	13.8	80	20
Escuelas en el interior del Estado	16,705	43.88	13.09	80	20	2,790	39.44	10.26	80	20	17,781	43.86	13.46	80	20

FUENTE: 2002B-2003B, Dr. Marco Antonio Cortés Guardado, Rector General Sustituto, *Estadística Institucional. Tercer Informe de actividades, 2010-2011*, Universidad de Guadalajara, 2011.
 NOTAS: La calificación máxima posible es 80 y la mínima 20.
 La diferencia del total de exámenes entre las áreas de conocimiento se debe a los criterios utilizados por el College Board al calificar los exámenes.
 FECHA DE CORTE: Noviembre (calendario A) y Mayo (calendario B)



FORMACIÓN Y DOCENCIA

Nivel Medio Superior

Resultado de la aplicación de la prueba Piense II para ingresar al nivel medio superior del SEMS, calendarios 2004A-2005A

Cuadro 2.2.14

Entidad universitaria	Calendario 2004A ^a					Calendario 2004B					Calendario 2005A ^a				
	Total de exámenes	Promedio	Desviación estándar	Máximo obtenido	Mínimo obtenido	Total de exámenes	Promedio	Desviación estándar	Máximo obtenido	Mínimo obtenido	Total de exámenes	Promedio	Desviación estándar	Máximo obtenido	Mínimo obtenido
Habilidad cognoscitiva															
Total	15,053	46.82	10.11	78	20	52,745	48.5	12	80	20	2,004	45.5	12	76	20
Escuelas en la zona metropolitana de Guadalajara	12,050	49.7	9.69	78	20	34,585	50	12	80	20	831	49	11	76	20
Escuelas en el interior del Estado	3,003	43.94	10.45	78	20	18,160	47	12	80	20	1,173	42	11	75	20
Conocimiento del español															
Total	15,053	41.735	9.56	78	20	52,744	46	10	80	20	2,006	44	10	79	20
Escuelas en la zona metropolitana de Guadalajara	12,050	43.33	9.42	78	20	34,585	47	10	80	24	832	46	10	75	22
Escuelas en el interior del Estado	3,003	40.14	9.65	78	20	18,159	45	10	80	20	1,174	42	9	79	20
Conocimiento matemático															
Total	15,052	38.655	10.71	80	20	52,742	44.5	12	80	20	2,007	41.5	11	78	20
Escuelas en la zona metropolitana de Guadalajara	12,049	39.65	10.55	80	20	34,583	45	12	80	20	832	43	11	78	20
Escuelas en el interior del Estado	3,003	37.66	11.2	80	20	18,159	44	12	80	20	1,175	40	11	75	20
Conocimiento del inglés															
Total	15,050	41.14	11.28	78	20	52,731	45.5	14	80	20	2,007	42.5	13	80	20
Escuelas en la zona metropolitana de Guadalajara	12,048	42.81	11.02	78	20	34,575	46	14	80	20	832	45	13	79	20
Escuelas en el interior del Estado	3,002	39.47	11.93	78	20	18,156	45	14	80	20	1,175	40	12	80	20


FUENTE: 2004A-2005A, Dr. Marco Antonio Cortés Guardado, Rector General Sustituto, *Estadística Institucional. Tercer Informe de actividades, 2010-2011*, Universidad de Guadalajara, 2011.

NOTAS: La calificación máxima posible es 80 y la mínima 20.

La diferencia del total de exámenes entre las áreas de conocimiento se debe a los criterios utilizados por el College Board al calificar los exámenes.

^aNo incluye referendos.

FECHA DE CORTE: Noviembre (calendario A) y mayo (calendario B)



FORMACIÓN Y DOCENCIA


Nivel Medio Superior

Resultado de la aplicación de la prueba Piense II para ingresar al nivel medio superior del SEMS, calendarios 2005B-2006B

Cuadro 2.2.15

Entidad universitaria	Calendario 2005B					Calendario 2006B				
	Total de exámenes	Promedio	Desviación estándar	Máximo obtenido	Mínimo obtenido	Total de exámenes	Promedio	Desviación estándar	Máximo obtenido	Mínimo obtenido
Habilidad cognoscitiva										
Total	50,603	49.32	11.53	80	20	54,045	47.31	12.26	80	20
Escuelas en la zona metropolitana de Guadalajara	32,569	50.63	11.48	80	20	35,370	48.88	12.19	80	20
Escuelas en el interior del Estado	18,034	48.01	11.42	80	20	18,675	45.75	12.14	80	20
Conocimiento del español										
Total	50,605	44.66	9.99	79	20	54,043	43.73	9.86	79	20
Escuelas en la zona metropolitana de Guadalajara	32,571	45.98	10.01	79	20	35,369	44.78	9.92	79	20
Escuelas en el interior del Estado	18,034	43.35	9.73	78	20	18,674	42.68	9.58	79	20
Conocimiento matemático										
Total	50,602	44.39	12.26	80	20	54,043	42.71	11.87	80	20
Escuelas en la zona metropolitana de Guadalajara	32,569	45.02	12.19	80	20	35,369	43.45	12.00	80	20
Escuelas en el interior del Estado	18,033	43.75	12.35	80	20	18,674	41.97	11.55	80	20
Conocimiento del inglés										
Total	50,596	44.97	14.49	80	20	54,000	37.73	8.93	79	20
Escuelas en la zona metropolitana de Guadalajara	32,565	46.03	14.61	80	20	35,337	37.42	9.14	79	20
Escuelas en el interior del Estado	18,031	43.91	14.17	80	20	18,663	38.05	8.50	78	20

FUENTE: 2005B-2006B, Dr. Marco Antonio Cortés Guardado, Rector General Sustituto, *Estadística Institucional. Tercer informe de actividades, 2010-2011*, Universidad de Guadalajara, 2011.
 NOTAS: A partir de 2005B: sólo se aplica un examen anual, los aspirantes pueden participar en los calendarios A y B con el mismo puntaje.
 La calificación máxima posible es 80 y la mínima 20.
 La diferencia del total de exámenes entre las áreas de conocimiento se debe a los criterios utilizados por el College Board al calificar los exámenes.
 FECHA DE CORTE: Noviembre (calendario A) y mayo (calendario B)



FORMACIÓN Y DOCENCIA

Resultado de la aplicación de la prueba Piense II para ingresar al nivel medio superior del SEMS, calendarios 2007A-2008B																Cuadro 2.2.16				
Entidad universitaria	Calendario 2007A					Calendario 2007B					Calendario 2008A					Calendario 2008B				
	Total de exámenes	Promedio	Desviación estándar	Máximo obtenido	Mínimo obtenido	Total de exámenes	Promedio	Desviación estándar	Máximo obtenido	Mínimo obtenido	Total de exámenes	Promedio	Desviación estándar	Máximo obtenido	Mínimo obtenido	Total de exámenes	Promedio	Desviación estándar	Máximo obtenido	Mínimo obtenido
Habilidad cognoscitiva																				
Total	18,030	40.77	10.63	78	20	55,533	47.03	11.90	80	20	20,883	41	10	78	20	58,165	50	12	80	20
Escuelas en la zona metropolitana de Guadalajara	13,859	43.44	10.63	78	20	35,954	48.46	11.90	80	20	15,739	44	10	76	20	34,518	48	12	80	20
Escuelas en el interior del Estado	4,171	38.09	10.63	76	20	19,579	45.59	11.90	80	20	5,144	38	10	78	20	23,647	52	11	80	20
Conocimiento del español																				
Total	18,030	38.83	7.66	76	20	55,533	45.90	10.11	80	20	20,883	41	8	75	20	58,167	47	10	80	20
Escuelas en la zona metropolitana de Guadalajara	13,859	40.46	7.66	76	20	35,954	46.61	10.11	80	20	15,739	43	8	74	20	34,521	46	9	79	20
Escuelas en el interior del Estado	4,171	37.20	7.66	74	20	19,579	45.19	10.11	78	20	5,144	39	8	75	20	23,646	48	10	80	22
Conocimiento matemático																				
Total	18,030	36.28	8.67	75	20	55,533	44.13	12.59	80	20	20,883	38	10	80	20	58,168	47	12	80	20
Escuelas en la zona metropolitana de Guadalajara	13,859	37.75	8.67	75	20	35,954	44.99	12.59	80	20	15,739	40	9	75	20	34,522	45	12	80	20
Escuelas en el interior del Estado	4,171	34.80	8.68	73	20	19,579	43.26	12.59	80	20	5,144	36	9	80	20	23,646	48	12	80	20
Conocimiento del inglés																				
Total	18,030	35.91	7.74	77	20	55,533	33.22	6.21	80	20	20,883	33	6	79	20	58,101	38	7	80	20
Escuelas en la zona metropolitana de Guadalajara	13,859	35.75	7.74	77	20	35,954	34.16	6.21	80	20	15,739	33	5	72	20	34,469	36	6	79	20
Escuelas en el interior del Estado	4,171	36.07	7.74	76	20	19,579	32.28	6.21	78	20	5,144	32	6	79	20	23,632	39	7	80	21


FUENTE: 2007A - 2008B, Dr. Marco Antonio Cortés Guardado, Rector General Sustituto, *Estadística Institucional. Tercer informe de actividades, 2010-2011*, Universidad de Guadalajara, 2011.

NOTAS: A partir de 2008B sólo se aplica un examen anual, los aspirantes pueden participar en los calendarios A y B con el mismo puntaje.

La calificación máxima posible es 80 y la mínima 20.

La diferencia del total de exámenes entre las áreas de conocimiento se debe a los criterios utilizados por el College Board al calificar los exámenes.

FECHA DE CORTE: Noviembre (calendario A) y mayo (calendario B)



FORMACIÓN Y DOCENCIA


Nivel Medio Superior

Resultado de la aplicación de la prueba Piense II para ingresar al nivel medio superior del SEMS, calendarios 2010A-2010B

Cuadro 2.2.17

Entidad universitaria	Calendario 2010A					Calendario 2010B				
	Total de exámenes	Promedio	Desviación estándar	Máximo obtenido	Mínimo obtenido	Total de exámenes	Promedio	Desviación estándar	Máximo obtenido	Mínimo obtenido
Habilidad cognoscitiva										
Total	16,148	44.00	10.42	76.00	20.00	27,311	52.34	11.98	80.00	0.00
Escuelas en la zona metropolitana de Guadalajara	4,605	39.64	10.62	75.00	20.00	13,065	46.70	11.18	80.00	0.00
Escuelas en el interior del Estado	11,543	45.73	9.81	76.00	20.00	14,246	57.50	10.23	80.00	20.00
Conocimiento del español										
Total	16,148	41.77	8.03	78.00	20.00	27,311	49.44	9.74	80.00	0.00
Escuelas en la zona metropolitana de Guadalajara	4,605	38.54	7.72	78.00	20.00	13,065	46.47	9.31	80.00	0.00
Escuelas en el interior del Estado	11,543	43.05	7.79	74.00	20.00	14,246	52.16	9.33	80.00	21.00
Conocimiento matemático										
Total	16,148	39.55	9.39	75.00	20.00	27,311	50.32	11.49	80.00	20.00
Escuelas en la zona metropolitana de Guadalajara	4,605	36.01	8.59	75.00	20.00	13,065	46.69	11.13	80.00	20.00
Escuelas en el interior del Estado	11,543	40.96	9.32	75.00	20.00	14,246	53.64	10.80	80.00	20.00
Conocimiento del inglés										
Total	16,148	35.93	7.11	79.00	0.00	27,311	36.46	8.84	80.00	0.00
Escuelas en la zona metropolitana de Guadalajara	4,605	36.64	7.78	79.00	0.00	13,065	33.94	8.44	78.00	0.00
Escuelas en el interior del Estado	11,543	35.65	6.81	77.00	0.00	14,246	38.78	8.56	80.00	0.00

FUENTE: 2010A - 2010B, Dr. Marco Antonio Cortés Guardado, Rector General Sustituto, *Estadística Institucional. Tercer informe de actividades, 2010-2011*, Universidad de Guadalajara, 2011.
 NOTAS: La calificación máxima posible es 80 y la mínima 20.
 La diferencia del total de exámenes entre las áreas de conocimiento se debe a los criterios utilizados por el College Board al calificar los exámenes.
 FECHA DE CORTE: Noviembre (calendario A) y mayo (calendario B)



FORMACIÓN Y DOCENCIA


Nivel Medio Superior

Resultado de la aplicación de la prueba Piense II para ingresar al nivel medio superior del SEMS, calendarios 2011A-2011B

Cuadro 2.2.18

Entidad universitaria	Calendario 2011A					Calendario 2011B				
	Total de exámenes	Promedio	Desviación estándar	Máximo obtenido	Mínimo obtenido	Total de exámenes	Promedio	Desviación estándar	Máximo obtenido	Mínimo obtenido
Habilidad cognoscitiva										
Total	17,358	57.08	10.31	78.00	0.00	28,619	53	12.19	80.00	0.00
Escuelas en la zona metropolitana de Guadalajara	11,680	63.18	9.99	78.00	0.00	13,042	59	9.49	80.00	20.00
Escuelas en el interior del Estado	5,678	44.55	10.12	76.00	0.00	15,577	48	12.06	80.00	0.00
Conocimiento del español										
Total	17,358	54.56	7.68	76.00	0.00	28,619	49	10.26	80.00	0.00
Escuelas en la zona metropolitana de Guadalajara	11,680	59.38	7.55	76.00	20.00	13,042	53	9.30	80.00	23.00
Escuelas en el interior del Estado	5,678	44.63	7.70	71.00	0.00	15,577	45	9.74	80.00	0.00
Conocimiento matemático										
Total	17,358	52.32	8.79	76.00	20.00	28,619	51	12.50	80.00	0.00
Escuelas en la zona metropolitana de Guadalajara	11,680	56.90	8.72	76.00	20.00	13,042	55	10.79	80.00	20.00
Escuelas en el interior del Estado	5,678	42.90	8.76	75.00	20.00	15,577	48	13.01	80.00	0.00
Conocimiento del inglés										
Total	17,358	44.66	7.12	80.00	0.00	28,619	38	7.46	80.00	0.00
Escuelas en la zona metropolitana de Guadalajara	11,680	48.73	6.81	77.00	0.00	13,042	39	7.90	80.00	0.00
Escuelas en el interior del Estado	5,678	36.28	7.59	80.00	0.00	15,577	36	6.67	77.00	0.00

FUENTE: 2011A - 2011B, COPLADI con base en la información de la Coordinación General de Control Escolar.
 NOTAS: La calificación máxima posible es 80 y la mínima 20.
 La diferencia del total de exámenes entre las áreas de conocimiento se debe a los criterios utilizados por el College Board al calificar los exámenes.
 FECHA DE CORTE: Noviembre (calendario A) y Mayo (calendario B)



FORMACIÓN Y DOCENCIA

Nivel Medio Superior

Escuelas, extensiones y módulos del SEMS

Cuadro 2.2.19

	Municipio
Escuelas en la zona metropolitana de Guadalajara	Municipio
Escuela Preparatoria de Jalisco	Guadalajara
Escuela Preparatoria No. 2	Guadalajara
Escuela Preparatoria No. 3	Guadalajara
Escuela Preparatoria No. 4	Guadalajara
Escuela Preparatoria No. 5	Guadalajara
Escuela Preparatoria No. 6	Tlaquepaque
Escuela Preparatoria No. 7	Zapopan
Escuela Preparatoria No. 8	Zapopan
Extensión Ixtlahuacán del Río	Ixtlahuacán del Río
Escuela Preparatoria No. 9	Zapopan
Módulo de Santa Anita	Tlaquepaque
Escuela Preparatoria No. 10	Zapopan
Escuela Preparatoria No. 11	Guadalajara
Escuela Preparatoria No. 12	Guadalajara
Módulo de Tlaquepaque	Tlaquepaque
Escuela Preparatoria No. 13	Guadalajara
Escuela Preparatoria No. 14	Guadalajara
Escuela Preparatoria No. 15	Zapopan
Escuela Preparatoria No. 16	Tlaquepaque
Escuela Preparatoria No. 17	Tlaquepaque
Escuela Preparatoria No. 18	Guadalajara
Escuela Vocacional	Guadalajara
Escuela Politécnica de Guadalajara	Guadalajara
Escuela Preparatoria de Tonalá	Tonalá
Módulo La Experiencia	Zapopan
Escuela Preparatoria Regional de Tonalá Norte	Tonalá Norte
Escuelas en el interior del Estado	Municipio
Escuela Preparatoria Regional de Ahualulco de Mercado	Ahualulco de Mercado
Módulo de Etzatlán	Etzatlán
Módulo de San Marcos	San Marcos
Extensión Oconahua	Etzatlán
Extensión Teuchitlán	Teuchitlán
Escuela Preparatoria Regional de Ameca	Ameca
Módulo de Atenguillo	Atenguillo
Módulo de Mascota	Mascota
Módulo de San Antonio Matute	Ameca
Módulo de Talpa de Allende	Talpa de Allende



FORMACIÓN Y DOCENCIA

Nivel Medio Superior

Escuelas, extensiones y módulos del SEMS

Cuadro 2.2.19

Escuela Preparatoria Regional de Arandas	Arandas
Módulo de Jesús María	Jesús María
Extensión Santa María del Valle	Arandas
Módulo de San Ignacio Cerro Gordo	San Ignacio Cerro Gordo
Escuela Preparatoria Regional de Atotonilco	Atotonilco el Alto
Módulo de Ayotlán	Ayotlán
Extensión La Ribera	Ayotlán
Extensión San Francisco de Asís	Atotonilco el Alto
Escuela Preparatoria Regional de Autlán	Autlán de Navarro
Módulo de Ayutla	Ayutla
Módulo de Tenamaxtlán	Tenamaxtlán
Extensión Atengo	Atengo
Extensión Soyatlán del oro	Atengo
Escuela Preparatoria Regional de Casimiro Castillo	Casimiro Castillo
Módulo de Cuautitlán	Cuautitlán de García Barragán
Extensión Ayotitlán	Cuautitlán de García Barragán
Extensión Chacala	Cuautitlán de García Barragán
Extensión Cuzalapa	Cuautitlán de García Barragán
Extensión Telcruz	Cuautitlán de García Barragán
Módulo de Hermenegildo Galeana	Casimiro Castillo
Extensión Tecomas	Casimiro Castillo
Módulo de La Huerta	La Huerta
Extensión Tequesquiltán	Cuautitlán de García Barragán
Módulo de Villa Purificación	Villa Purificación
Escuela Preparatoria Regional de Chapala	Chapala
Escuela Preparatoria Regional de Cihuatlán	Cihuatlán
Módulo de Miguel Hidalgo	La Huerta
Módulo de San Patricio Melaque	Cihuatlán
Escuela Preparatoria Regional de Ciudad Guzmán	Zapotlán el Grande
Módulo de Concepción de Buenos Aires	Concepción de Buenos Aires
Módulo de Tecalitlán	Tecalitlán
Módulo de Tolimán	Tolimán
Extensión Copala	Tolimán
Módulo Zapotitlán de Vadillo	Zapotitlán de Vadillo
Extensión San José del Carmen	Zapotitlán de Vadillo
Escuela Preparatoria Regional de Colotlán	Colotlán
Extensión Bolaños	Bolaños
Módulo de Huejúcar	Huejúcar



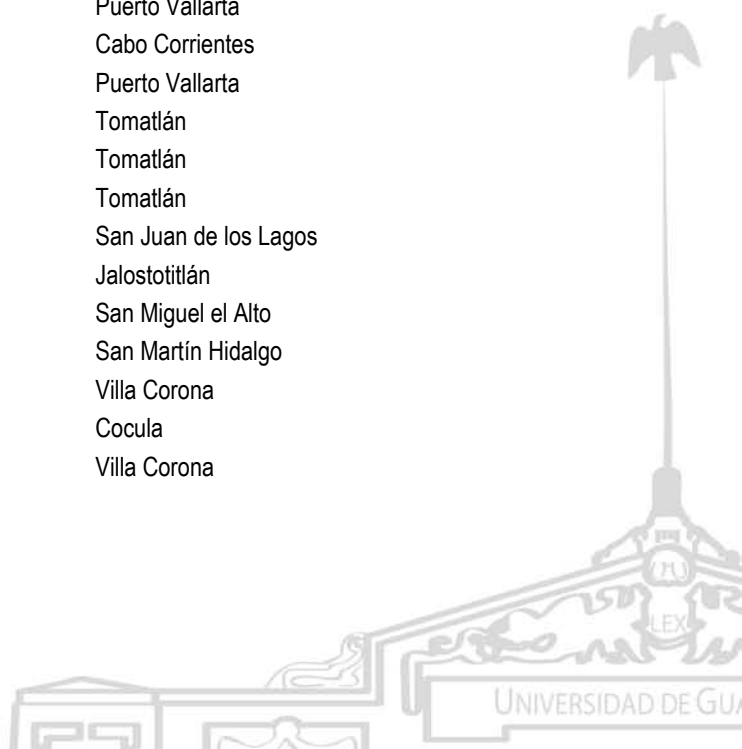
FORMACIÓN Y DOCENCIA

Nivel Medio Superior

Escuelas, extensiones y módulos del SEMS

Cuadro 2.2.19

Módulo de Huejuquilla el Alto	Huejuquilla el Alto
Módulo de Mezquitic	Mezquitic
Módulo de San Martín de Bolaños	San Martín de Bolaños
Módulo de Villa Guerrero	Villa Guerrero
Extensión San Miguel Huaixtita	Mezquitic
Escuela Preparatoria Regional de Degollado	Degollado
Escuela Preparatoria Regional de El Grullo	El Grullo
Módulo de Ejutla	Ejutla
Módulo de El Limón	El Limón
Módulo de Tonaya	Tonaya
Extensión Tuxcacuesco	Tuxcacuesco
Extensión El Chante	Autlán de Navarro
Escuela Preparatoria Regional de El Salto	El Salto
Escuela Preparatoria Regional de Jocotepec	Jocotepec
Módulo de Lázaro Cárdenas	Quitupan
Extensión Quitupan	Quitupan
Módulo de La Manzanilla de la Paz	La Manzanilla de la Paz
Módulo de Tizapán el Alto	Tizapán el Alto
Escuela Preparatoria Regional de La Barca	La Barca
Módulo de Jamay	Jamay
Escuela Preparatoria Regional de Lagos de Moreno	Lagos de Moreno
Módulo de Ojuelos	Ojuelos
Módulo de San Diego de Alejandría	San Diego de Alejandría
Módulo de Unión de San Antonio	Unión de San Antonio
Módulo de Villa Hidalgo	Villa Hidalgo
Escuela Preparatoria Regional de Puerto Vallarta	Puerto Vallarta
Módulo de El Tuito	Cabo Corrientes
Módulo de Ixtapa	Puerto Vallarta
Módulo de José María Morelos	Tomatlán
Módulo de Pino Suárez	Tomatlán
Módulo de Tomatlán	Tomatlán
Escuela Preparatoria Regional de San Juan de los Lagos	San Juan de los Lagos
Módulo de Jalostotitlán	Jalostotitlán
Módulo de San Miguel el Alto	San Miguel el Alto
Escuela Preparatoria Regional de San Martín Hidalgo	San Martín Hidalgo
Extensión Buenavista	Villa Corona
Módulo de Cocula	Cocula
Módulo de Villa Corona	Villa Corona



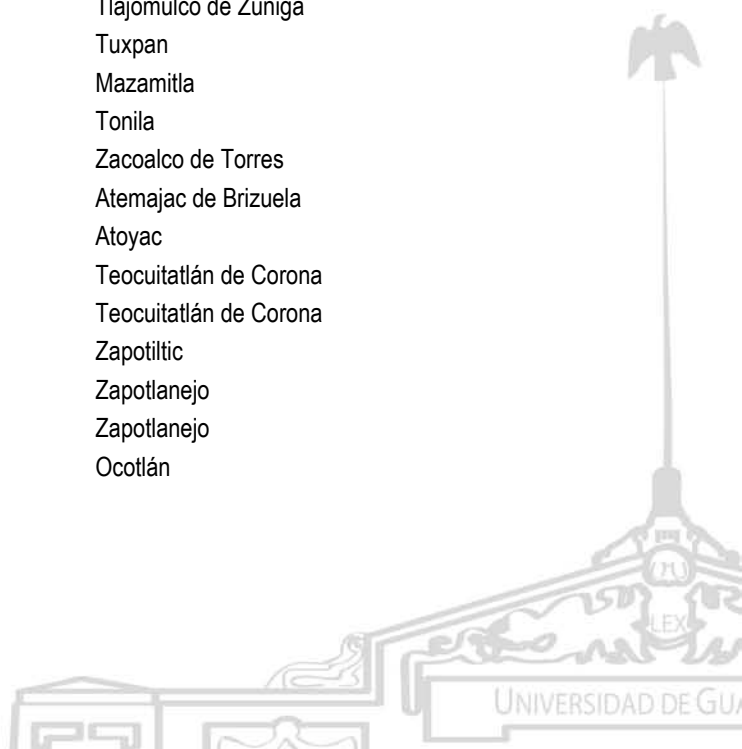
FORMACIÓN Y DOCENCIA

Nivel Medio Superior

Escuelas, extensiones y módulos del SEMS

Cuadro 2.2.19

Escuela Preparatoria Regional de Sayula	Sayula
Módulo de Amacueca	Amacueca
Módulo de San Gabriel	San Gabriel
Módulo de Tapalpa	Tapalpa
Escuela Preparatoria Regional de Tala	Tala
Escuela Preparatoria Regional de Tamazula de Gordiano	Tamazula de Gordiano
Extensión Vista Hermosa	Tamazula de Gordiano
Escuela Preparatoria Regional de Tecolotlán	Tecolotlán
Módulo de Juchitlán	Juchitlán
Módulo de Unión de Tula	Unión de Tula
Escuela Preparatoria Regional de Tepetitlán	Tepetitlán de Morelos
Módulo de Acatic	Acatic
Módulo de San Julián	San Julián
Módulo de Valle de Guadalupe	Valle de Guadalupe
Módulo de Yahualica	Yahualica de González Gallo
Escuela Preparatoria Regional de Tequila	Tequila
Extensión San Andrés	Magdalena
Módulo de Amatitán	Amatitán
Extensión El Salvador	Tequila
Módulo de El Arenal	Arenal
Módulo de Hostotipaquillo	Hostotipaquillo
Módulo de Magdalena	Magdalena
Extensión La Venta de Mochitiltic	Hostotipaquillo
Escuela Preparatoria Regional de Tlajomulco de Zúñiga	Tlajomulco de Zúñiga
Módulo de Cajititlán	Tlajomulco de Zúñiga
Extensión San Agustín	Tlajomulco de Zúñiga
Escuela Preparatoria Regional de Tuxpan	Tuxpan
Módulo de Mazamitla	Mazamitla
Módulo de Tonila	Tonila
Escuela Preparatoria Regional de Zacoalco de Torres	Zacoalco de Torres
Módulo Atemajac de Brizuela	Atemajac de Brizuela
Módulo de Villa Atoyac	Atoyac
Extensión Citlala	Teocuitatlán de Corona
Extensión Teocuitatlán de Corona	Teocuitatlán de Corona
Escuela Preparatoria Regional de Zapotiltic	Zapotiltic
Escuela Preparatoria Regional de Zapotlanejo	Zapotlanejo
Módulo de Matatlán	Zapotlanejo
Escuela Regional de Educación Media Superior de Ocotlán	Ocotlán



FORMACIÓN Y DOCENCIA


Nivel Medio Superior

Escuelas, extensiones y módulos del SEMS Cuadro 2.2.19

Módulo de Atequiza	Ixtlahuacán de los Membrillos
Módulo de Mezcala	Poncitlán
Módulo de Tototlán	Tototlán
Extensión Zapotlán del Rey	Zapotlán del Rey

FUENTE: SEMS.
 NOTA: Existe un módulo que está aprobado por el Consejo del SEMS y en proceso de aprobación por el HCGHU no está dictaminado el módulo de: Gómez Farías.

FECHA DE CORTE: Enero de 2012.



FORMACIÓN Y DOCENCIA

Nivel Medio Superior

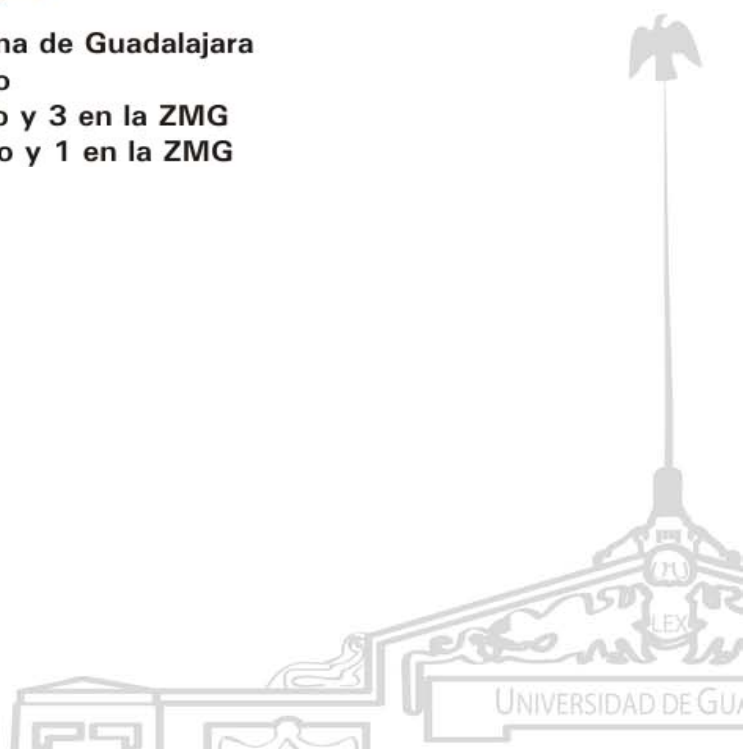
Cobertura geográfica del SEMS en el Estado de Jalisco

Mapa 2.2.19a



- 21 Escuelas en la Zona Metropolitana de Guadalajara
- 32 Escuelas en el interior del Estado
- 68 Módulos en el interior del Estado y 3 en la ZMG
- ★ 29 Extensiones al interior del Estado y 1 en la ZMG

FUENTE: Elaborado por la COPLADI con información del cuadro 2.2.17



FORMACIÓN Y DOCENCIA
Nivel Medio Superior

Matrícula total del SEMS por escuela, módulo y/o extensión, 2009-2011

Cuadro 2.2.19b

Escuela / Módulo / Extensión	2009 - 2010			2010 - 2011			2011-2012		
	Total	Hombres	Mujeres	Total	Hombres	Mujeres	Total	Hombres	Mujeres
SEMS	120,211	53,945	66,266	125,892	58,127	67,765	127,760	58,422	69,318
Escuelas en la zona metropolitana de Guadalajara	69,294	31,460	37,834	71,720	33,702	38,018	72,665	33,263	39,402
Escuela Preparatoria Jalisco	3,200	1,390	1,810	3,368	1,527	1,841	3,458	1,607	1,851
Escuela Preparatoria Jalisco	3,200	1,390	1,810	3,368	1,527	1,841	3,458	1,607	1,851
Escuela Preparatoria No. 2	4,330	1,909	2,421	4,520	2,061	2,459	4,140	1,952	2,188
Escuela Preparatoria No. 2	4,330	1,909	2,421	4,520	2,061	2,459	4,140	1,952	2,188
Escuela Preparatoria No. 3	3,792	1,653	2,139	3,546	1,553	1,993	3,701	1,716	1,985
Escuela Preparatoria No. 3	3,792	1,653	2,139	3,546	1,553	1,993	3,701	1,716	1,985
Escuela Preparatoria No. 4	2,236	866	1,370	2,848	1,205	1,643	2,718	1,155	1,563
Escuela Preparatoria No. 4	2,236	866	1,370	2,848	1,205	1,643	2,718	1,155	1,563
Escuela Preparatoria No. 5	2,790	1,180	1,610	2,745	1,601	1,144	2,717	1,114	1,603
Escuela Preparatoria No. 5	2,790	1,180	1,610	2,745	1,601	1,144	2,717	1,114	1,603
Escuela Preparatoria No. 6	3,773	1,573	2,200	3,781	2,214	1,567	3,841	1,595	2,246
Escuela Preparatoria No. 6	3,773	1,573	2,200	3,781	2,214	1,567	3,841	1,595	2,246
Escuela Preparatoria No. 7	5,079	2,280	2,799	4,977	2,216	2,761	4,452	1,978	2,474
Escuela Preparatoria No. 7	5,079	2,280	2,799	4,977	2,216	2,761	4,452	1,978	2,474
Escuela Preparatoria No. 8	2,803	1,261	1,542	2,954	1,326	1,628	2,823	1,262	1,561
Escuela Preparatoria No. 8	2,803	1,261	1,542	2,813	1,263	1,550	2,664	1,190	1,474
Extensión Ixtlahuacán del Río	149	57	92	141	63	78	159	72	87
Escuela Preparatoria No. 9	3,371	1,443	1,928	2,725	1,163	1,562	3,597	1,465	2,132
Escuela Preparatoria No. 9	2,780	1,186	1,594	2,725	1,163	1,562	2,814	1,152	1,662
Módulo Santa Anita	442	200	242	613	238	375	783	313	470
Escuela Preparatoria No. 10	6,555	3,297	3,258	7,455	3,734	3,721	7,479	3,802	3,677
Escuela Preparatoria No. 10	6,555	3,297	3,258	7,455	3,734	3,721	7,479	3,802	3,677
Escuela Preparatoria No. 11	3,900	1,682	2,218	3,879	1,672	2,207	3,892	1,677	2,215
Escuela Preparatoria No. 11	3,900	1,682	2,218	3,879	1,672	2,207	3,892	1,677	2,215
Escuela Preparatoria No. 12	6,125	2,820	3,305	6,692	3,026	3,666	6,745	3,114	3,631
Escuela Preparatoria No. 12	6,125	2,820	3,305	5,703	2,612	3,091	5,751	2,687	3,064
Módulo Tlaquepaque	-	-	-	989	414	575	994	427	567
Escuela Preparatoria No. 13	2,151	930	1,221	2,141	930	1,211	2,054	899	1,155
Escuela Preparatoria No. 13	2,151	930	1,221	2,141	930	1,211	2,054	899	1,155
Escuela Preparatoria No. 14	2,152	981	1,171	1,967	944	1,023	1,910	896	1,014
Escuela Preparatoria No. 14	2,152	981	1,171	1,967	944	1,023	1,910	896	1,014
Escuela Preparatoria No. 15	2,449	1,142	1,307	2,529	1,192	1,337	2,507	1,184	1,323
Escuela Preparatoria No. 15	2,449	1,142	1,307	2,529	1,192	1,337	2,507	1,184	1,323
Escuela Preparatoria No. 16	1,510	689	821	1,617	734	883	1,783	813	970
Escuela Preparatoria No. 16	1,510	689	821	1,617	734	883	1,783	813	970
Escuela Preparatoria No. 17	-	-	-	361	149	212	1,064	463	601
Escuela Preparatoria No. 17	-	-	-	361	149	212	1,064	463	601
Escuela Vocacional	4,715	2,083	2,632	4,888	2,087	2,801	4,691	1,972	2,719
Escuela Vocacional	4,715	2,083	2,632	4,888	2,087	2,801	4,691	1,972	2,719
Escuela Politécnica	2,440	1,599	841	2,681	1,717	964	2,908	1,870	1,038
Escuela Politécnica	2,440	1,599	841	2,681	1,717	964	2,908	1,870	1,038
Escuela Preparatoria Regional de Tonalá	3,115	1,344	1,771	3,176	1,346	1,830	3,348	1,412	1,936
Escuela Preparatoria Regional de Tonalá	2,822	1,198	1,624	2,879	1,200	1,679	3,012	1,243	1,769
Módulo La Experiencia	-	-	-	297	146	151	336	169	167
Escuela Preparatoria Tonalá Norte	2,808	1,338	1,470	2,870	1,305	1,565	2,837	1,317	1,520
Escuela Preparatoria Tonalá Norte	2,808	1,338	1,470	2,870	1,305	1,565	2,837	1,317	1,520

FORMACIÓN Y DOCENCIA
Nivel Medio Superior

Matrícula total del SEMS por escuela, módulo y/o extensión, 2009-2011

Cuadro 2.2.19b

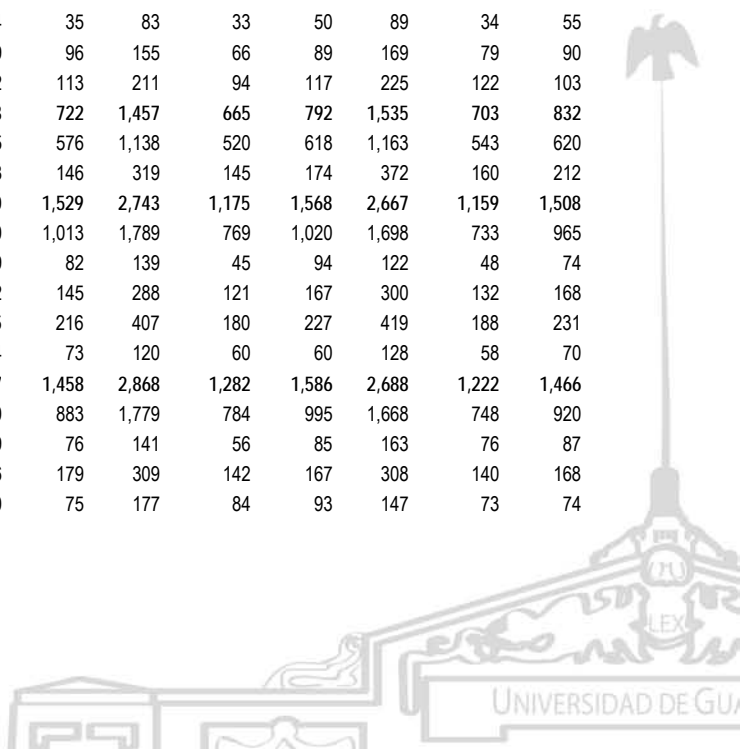
Escuela / Módulo / Extensión	2009 - 2010			2010 - 2011			2011-2012		
	Total	Hombres	Mujeres	Total	Hombres	Mujeres	Total	Hombres	Mujeres
Escuelas en el interior del Estado	50,917	22,436	28,432	54,172	24,425	29,747	55,095	25,159	29,916
Escuela Preparatoria Regional de Ahualulco de Mercado	1,606	684	922	1,787	823	964	3,395	1,600	1,795
Escuela Preparatoria Regional de Ahualulco de Mercado	927	395	532	842	380	462	2,507	1,172	1,335
Módulo Etzatlán	521	222	299	555	254	301	500	238	262
Módulo San Marcos	158	67	91	171	81	90	169	81	88
Extensión Oconahua	-	-	-	121	57	64	121	59	62
Extensión Teuchitlán	-	-	-	98	51	47	98	50	48
Escuela Preparatoria Regional de Ameca	1,663	749	914	1,743	758	985	1,697	722	975
Escuela Preparatoria Regional de Ameca	867	382	485	919	400	519	878	384	494
Módulo Atenguillo	245	102	143	249	106	143	250	105	145
Módulo Mascota	123	56	67	130	60	70	146	69	77
Módulo San Antonio Matute	115	53	62	125	57	68	123	54	69
Módulo Talpa de Allende	313	156	157	320	135	185	300	110	190
Escuela Preparatoria Regional de Arandas	1,640	715	925	1,734	768	966	1,728	744	984
Escuela Preparatoria Regional de Arandas	1,198	558	640	1,183	559	624	1,173	541	632
Módulo Jesús María	235	86	149	234	88	146	232	87	145
Extensión Santa María del Valle	-	-	-	97	40	57	105	42	63
Módulo San Ignacio Cerro Gordo	207	71	136	220	81	139	218	74	144
Escuela Preparatoria Regional de Atotonilco	1,599	714	885	1,754	786	968	1,790	798	992
Escuela Preparatoria Regional de Atotonilco	1,160	513	647	1,198	526	672	1,193	534	659
Módulo Ayotlán	329	149	180	378	171	207	436	191	245
Extensión La Rivera	110	52	58	77	43	34	0	0	0
Extensión San Francisco de Asís	-	-	-	101	46	55	161	73	88
Escuela Preparatoria Regional de Autlán	2,411	1,083	1,328	2,395	1,133	1,262	655	303	352
Escuela Preparatoria Regional de Autlán	1,785	826	959	1,782	874	908	91	58	33
Módulo Ayutla	353	135	218	344	135	209	281	113	168
Módulo Tenamaxtlán	134	56	78	131	53	78	125	48	77
Extensión Atengo	42	20	22	51	30	21	65	34	31
Extensión Soyatlán del Oro	97	46	51	87	41	46	93	50	43
Escuela Preparatoria Regional de Casimiro Castillo	1,824	835	989	1,551	704	847	1,563	735	828
Escuela Preparatoria Regional de Casimiro Castillo	613	290	323	537	248	289	513	237	276
Módulo Cuautitlán	-	-	-	142	69	73	138	71	67
Módulo Hermenegildo Galeana	131	64	67	134	72	62	153	80	73
Extensión Tecomate	106	51	55	69	25	44	61	26	35
Módulo La Huerta	330	151	179	357	163	194	359	165	194
Extensión Tequesquiltán	94	34	60	87	33	54	106	49	57
Módulo Villa Purificación	196	76	120	225	94	131	233	107	126
Escuela Preparatoria Regional de Chapala	1,062	428	585	1,126	510	616	1,133	523	610
Escuela Preparatoria Regional de Chapala	1,062	477	585	1,126	510	616	1,133	523	610
Escuela Preparatoria Regional de Cihuatlán	963	438	525	1,177	531	646	1,095	489	606
Escuela Preparatoria Regional de Cihuatlán	578	271	307	718	324	394	703	311	392
Módulo Miguel Hidalgo	197	85	112	222	96	126	166	66	100
Módulo San Patricio Melaque	188	82	106	237	111	126	226	112	114
Escuela Preparatoria Regional de Cd. Guzmán	2,729	1,209	1,520	3,006	1,366	1,640	2,986	1,357	1,629
Escuela Preparatoria Regional de Cd. Guzmán	1,952	888	1,064	2,023	949	1,074	2,010	933	1,077
Módulo Tecalitlán	207	83	124	230	94	136	242	85	157
Módulo Toluimán	155	61	94	179	79	100	184	86	98
Extensión Copala	154	57	97	187	85	102	192	91	101

FORMACIÓN Y DOCENCIA
Nivel Medio Superior

Matrícula total del SEMS por escuela, módulo y/o extensión, 2009-2011

Cuadro 2.2.19b

Escuela / Módulo / Extensión	2009 - 2010			2010 - 2011			2011-2012		
	Total	Hombres	Mujeres	Total	Hombres	Mujeres	Total	Hombres	Mujeres
Módulo Zapotitlán de Vadillo	147	69	78	188	82	106	188	89	99
Extensión San José del Carmen	-	-	-	11	2	9	0	0	0
Módulo Concepción de Buenos Aires	114	51	63	188	75	113	170	73	97
Escuela Preparatoria Regional de Colotlán	1,984	868	1,116	2,068	982	1,086	2,011	944	1,067
Escuela Preparatoria Regional de Colotlán	-	-	-	960	453	507	857	401	456
Extensión Bolaños	-	-	-	-	-	-	67	26	41
Módulo Huejuicar	153	71	82	179	87	92	182	85	97
Módulo Huejuquilla	424	179	245	279	128	151	272	120	152
Módulo Mezquitic	222	126	96	234	137	97	237	132	105
Módulo San Martín de Bolaños	106	44	62	179	72	107	127	57	70
Módulo Villa Guerrero	170	71	99	184	85	99	195	95	100
Extensión San Miguel Huaixtita	909	377	532	53	20	33	74	28	46
Escuela Preparatoria Regional de Cuautitlán	677	313	364	424	222	202	448	215	233
Extensión Ayotitlán	-	-	-	126	64	62	162	78	84
Extensión Cuzalapa	165	84	81	73	37	36	53	22	31
Extensión Chacala	54	29	25	111	60	51	113	58	55
Extensión Telcruz	-	-	-	114	61	53	120	57	63
Escuela Preparatoria Regional de Degollado	677	313	364	601	271	330	521	225	296
Escuela Preparatoria Regional de Degollado	677	313	364	601	271	330	521	225	296
Escuela Preparatoria Regional de El Grullo	1,203	571	632	1,202	551	651	1,314	598	696
Escuela Escuela Preparatoria Regional de El Grullo	728	339	389	731	326	405	773	340	433
Módulo Ejutla	59	24	35	85	36	49	80	33	47
Módulo El Limón	197	90	107	203	88	115	203	101	102
Módulo Tonaya	178	95	83	139	76	63	144	74	70
Extensión El Chante	-	-	-	-	-	-	51	24	7
Extensión Tuxcacuesco	41	23	18	44	25	19	63	26	37
Escuela Preparatoria Regional de El Salto	1,555	654	901	1,643	691	952	1,631	704	927
Escuela Preparatoria Regional de El Salto	1,555	654	901	1,643	691	952	1,631	704	927
Escuela Preparatoria Jocotepec	1,209	542	667	1,356	642	714	1,494	743	751
Escuela Preparatoria Jocotepec	732	336	396	853	420	433	951	476	475
Módulo Lázaro Cardenas	58	31	27	54	29	25	60	32	28
Extensión Quitupan	59	24	35	83	33	50	89	34	55
Módulo Manzanilla de La Paz	155	59	96	155	66	89	169	79	90
Módulo Tizapán El Alto	205	92	113	211	94	117	225	122	103
Escuela Preparatoria Regional de La Barca	1,375	653	722	1,457	665	792	1,535	703	832
Escuela Preparatoria Regional de La Barca	1,111	535	576	1,138	520	618	1,163	543	620
Módulo Jamay	264	118	146	319	145	174	372	160	212
Escuela Preparatoria Regional de Lagos de Moreno	2,649	1,120	1,529	2,743	1,175	1,568	2,667	1,159	1,508
Escuela Preparatoria Regional de Lagos de Moreno	1,793	780	1,013	1,789	769	1,020	1,698	733	965
Módulo San Diego de Alejandría	131	49	82	139	45	94	122	48	74
Módulo Unión de San Antonio	217	72	145	288	121	167	300	132	168
Módulo Villa Hidalgo	381	165	216	407	180	227	419	188	231
Módulo Ojuelos	127	54	73	120	60	60	128	58	70
Escuela Preparatoria Regional de Puerto Vallarta	2,635	1,177	1,458	2,868	1,282	1,586	2,688	1,222	1,466
Escuela Preparatoria Regional de Puerto Vallarta	1,613	730	883	1,779	784	995	1,668	748	920
Módulo El Tuito	135	59	76	141	56	85	163	76	87
Módulo Ixtapa	315	136	179	309	142	167	308	140	168
Módulo Jose María Morelos	125	50	75	177	84	93	147	73	74

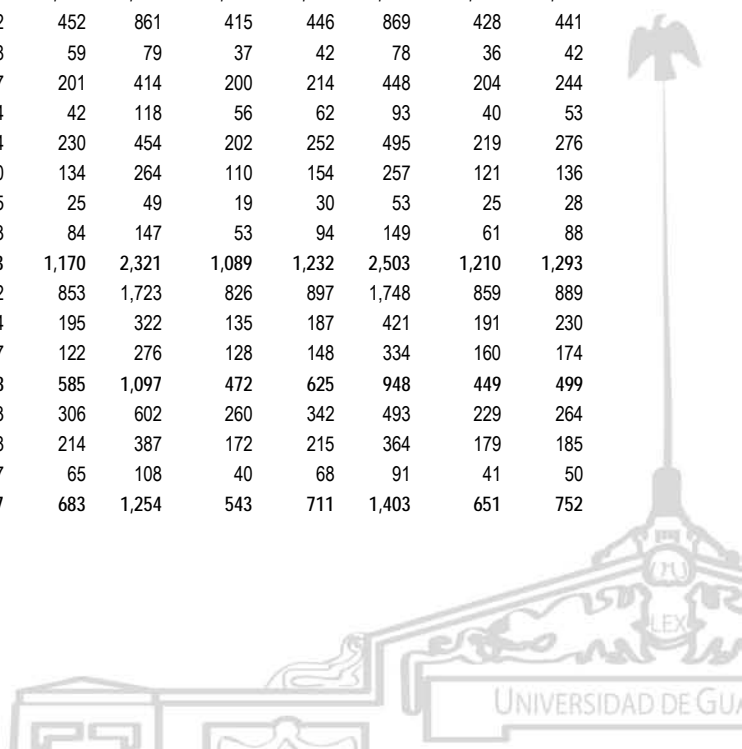


FORMACIÓN Y DOCENCIA
Nivel Medio Superior

Matrícula total del SEMS por escuela, módulo y/o extensión, 2009-2011

Cuadro 2.2.19b

Escuela / Módulo / Extensión	2009 - 2010			2010 - 2011			2011-2012		
	Total	Hombres	Mujeres	Total	Hombres	Mujeres	Total	Hombres	Mujeres
Módulo Pino Suárez	303	132	171	302	131	171	267	116	151
Módulo Tomatlán	144	70	74	160	85	75	135	69	66
Escuela Preparatoria Regional de San Juan de Los Lagos	2,118	852	1,266	2,307	977	1,330	2,449	1,095	1,354
Escuela Preparatoria Regional de San Juan de Los Lagos	1,099	459	640	1,219	513	706	1,203	530	673
Módulo Jalostotitlán	388	154	234	374	164	210	399	184	215
Módulo San Miguel El Alto	631	239	392	714	300	414	847	381	466
Escuela Preparatoria Regional de San Martín Hidalgo	2,012	885	1,127	2,236	958	1,278	2,281	998	1,283
Escuela Preparatoria Regional de San Martín Hidalgo	708	328	380	806	372	434	840	382	458
Extensión Buenavista	212	95	117	210	93	117	226	90	136
Módulo Cocula	465	196	269	463	204	259	472	214	258
Módulo Villa Corona	627	266	361	757	289	468	743	312	431
Escuela Preparatoria Regional de Sayula	1,116	461	655	1,263	546	717	1,310	574	736
Escuela Preparatoria Regional de Sayula	512	205	307	619	265	354	673	291	382
Módulo San Gabriel	311	130	181	315	141	174	329	157	172
Módulo Tapalpa	293	126	167	329	140	189	308	126	182
Escuela Preparatoria Regional de Tala	928	428	500	986	473	513	1,036	493	543
Escuela Preparatoria Regional de Tala	928	428	500	986	473	513	1,036	493	543
Escuela Preparatoria Regional de Tamazula	768	348	420	792	364	428	833	390	443
Escuela Preparatoria Regional de Tamazula	626	294	332	700	321	379	739	352	387
Extensión Vista Hermosa	113	41	72	92	43	49	94	38	56
Escuela Preparatoria Regional de Tecolotlán	1,026	508	518	1,119	568	551	1,089	534	555
Escuela Preparatoria Regional de Tecolotlán	397	202	195	433	222	211	405	211	194
Módulo Juchitlán	147	77	70	155	79	76	175	74	101
Módulo Unión de Tula	482	229	253	531	267	264	509	249	260
Escuela Preparatoria Regional de Tepatlitlán	2,684	1,105	1,579	2,860	1,217	1,643	3,045	1,315	1,730
Escuela Preparatoria Regional de Tepatlitlán	1,793	759	1,034	1,973	866	1,107	2,081	907	1,174
Módulo Acatic	276	103	173	279	105	174	325	131	194
Módulo San Julián	359	122	237	352	128	224	347	143	204
Módulo Valle de Guadalupe	155	69	86	147	62	85	173	76	97
Módulo Yahualica	101	52	49	109	56	53	119	58	61
Escuela Preparatoria Regional de Tequila	2,270	1,043	1,227	2,386	1,092	1,294	2,442	1,134	1,308
Escuela Preparatoria Regional de Tequila	854	402	452	861	415	446	869	428	441
Extensión San Andrés	97	38	59	79	37	42	78	36	42
Módulo Amatitán	398	197	201	414	200	214	448	204	244
Extensión El Salvador	76	34	42	118	56	62	93	40	53
Módulo Arenal	434	204	230	454	202	252	495	219	276
Módulo Magdalena	234	100	134	264	110	154	257	121	136
Extensión La Venta de Mochititlic	40	15	25	49	19	30	53	25	28
Módulo Hostotipaquillo	137	53	84	147	53	94	149	61	88
Escuela Preparatoria Regional de Tlajomulco de Zúñiga	2,023	853	1,170	2,321	1,089	1,232	2,503	1,210	1,293
Escuela Preparatoria Regional de Tlajomulco de Zúñiga	1,505	652	853	1,723	826	897	1,748	859	889
Módulo Cajititlán	289	94	195	322	135	187	421	191	230
Extensión San Agustín	229	107	122	276	128	148	334	160	174
Escuela Preparatoria Regional de Tuxpan	1,023	438	585	1,097	472	625	948	449	499
Escuela Preparatoria Regional de Tuxpan	539	233	306	602	260	342	493	229	264
Módulo Mazamitla	382	168	214	387	172	215	364	179	185
Módulo Tonila	102	37	65	108	40	68	91	41	50
Escuela Preparatoria Regional de Zacoalco de Torres	1,160	477	683	1,254	543	711	1,403	651	752



FORMACIÓN Y DOCENCIA
Nivel Medio Superior


Matrícula total del SEMS por escuela, módulo y/o extensión, 2009-2011

Cuadro 2.2.19b

Escuela / Módulo / Extensión	2009 - 2010			2010 - 2011			2011-2012		
	Total	Hombres	Mujeres	Total	Hombres	Mujeres	Total	Hombres	Mujeres
Escuela Preparatoria Regional de Zacoalco de Torres	718	312	406	777	342	435	854	401	453
Módulo Villa Atoyac	195	69	126	193	74	119	235	95	140
Extensión Citla	67	36	31	68	35	33	73	38	35
Extensión Teocuitatlán de Corona	180	60	120	216	92	124	241	117	124
Escuela Preparatoria Regional de Zapotiltic	657	286	371	729	326	403	819	389	430
Escuela Preparatoria Regional de Zapotiltic	657	286	371	729	326	403	819	389	430
Escuela Preparatoria Regional de Zapotlanejo	1,075	467	608	1,028	457	571	1,096	486	610
Escuela Preparatoria Regional de Zapotlanejo	848	367	481	922	407	515	983	433	550
Módulo Matatlán	227	100	127	106	50	56	113	53	60
Escuela de Educacion Media Superior de Ocotlán	3,273	1,532	1,741	3,159	1,483	1,676	3,490	1,657	1,833
Escuela de Educacion Media Superior de Ocotlán	2,306	1,117	1,189	1,976	926	1,050	2,170	1,034	1,136
Módulo Atequiza	426	191	235	471	236	235	540	255	285
Módulo Mezcala	200	79	121	228	97	131	249	111	138
Módulo Tototlán	341	145	196	325	148	177	350	169	181
Extensión Zapotlán del Rey	-	-	-	159	76	83	181	88	93

FUENTE: Elaborado por la COPLADI con base en la información de los cuestionarios 911 de inicio de cursos de la SEP-INEGI

FECHA DE CORTE: Septiembre de cada año.



FORMACIÓN Y DOCENCIA

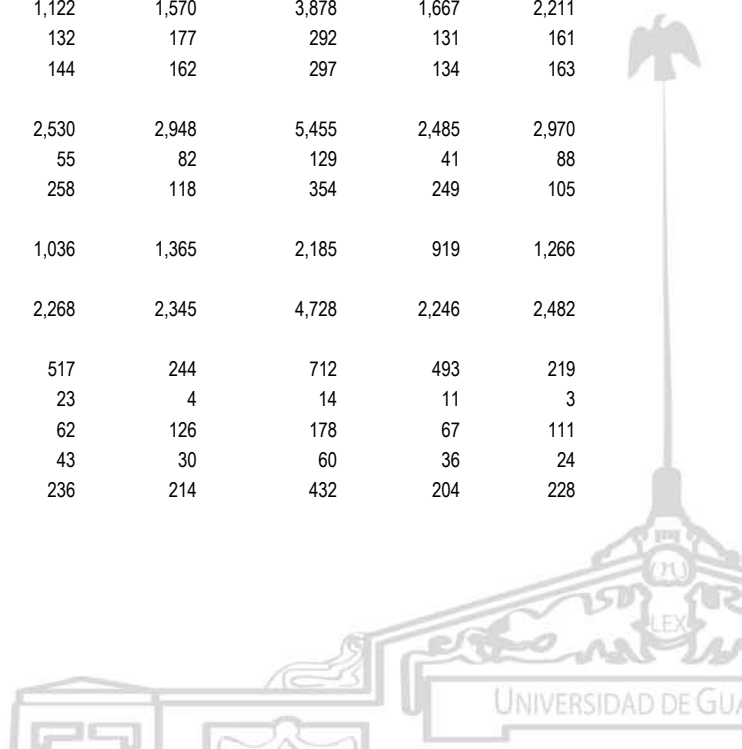
Nivel Medio Superior

Matrícula en la modalidad escolarizada por escuela, programa educativo y sexo, calendarios 2002B y 2003B

Cuadro 2.2.20

Escuela / Programa	Calendario 2002B			Calendario 2003B		
	Total	Hombres	Mujeres	Total	Hombres	Mujeres
Total SEMS	99,964	45,961	54,003	104,490	47,738	56,752
Escuelas en la zona metropolitana de Guadalajara	58,501	27,300	31,201	60,242	27,854	32,388
Escuela Preparatoria de Jalisco						
Bachillerato General	3,351	1,440	1,911	3,569	1,564	2,005
Escuela Preparatoria No. 2						
Bachillerato General	4,811	2,221	2,590	4,651	2,159	2,492
Escuela Preparatoria No. 3						
Bachillerato General	2,138	898	1,240	2,227	971	1,256
Escuela Preparatoria No. 4						
Bachillerato General	2,307	960	1,347	3,061	1,299	1,762
Escuela Preparatoria No. 5						
Bachillerato General	3,898	1,767	2,131	3,803	1,732	2,071
Escuela Preparatoria No. 6						
Bachillerato General	3,833	1,617	2,216	3,659	1,565	2,094
Escuela Preparatoria No. 7						
Bachillerato General	5,391	2,458	2,933	5,161	2,330	2,831
Escuela Preparatoria No. 8						
Bachillerato General	2,331	1,001	1,330	2,779	1,227	1,552
Escuela Preparatoria No. 9						
Bachillerato General	2,799	1,268	1,531	2,958	1,312	1,646
Escuela Preparatoria No. 10						
Bachillerato General	3,402	1,692	1,710	3,452	1,640	1,812
Bachillerato Técnico en Administración	571	247	324	521	221	300
Bachillerato Técnico en Contabilidad	514	247	267	457	217	240
Politécnico General						
Área Común de Carreras Politécnicas	662	445	217	500	341	159
Técnico Electricista Industrial	204	180	24	197	170	27
Técnico Mecánico Industrial	207	179	28	222	194	28
Técnico Profesional en Informática	767	358	409	719	347	372
Escuela Preparatoria No. 11						
Bachillerato General	2,692	1,122	1,570	3,878	1,667	2,211
Bachillerato Técnico en Citología e Histología	309	132	177	292	131	161
Bachillerato Técnico en Prótesis Dental	306	144	162	297	134	163
Escuela Preparatoria No. 12						
Bachillerato General	5,478	2,530	2,948	5,455	2,485	2,970
Bachillerato Técnico Químico (Control de calidad y medio ambiente)	137	55	82	129	41	88
Bachillerato Técnico en Diseño y Construcción	376	258	118	354	249	105
Escuela Preparatoria No. 13						
Bachillerato General	2,401	1,036	1,365	2,185	919	1,266
Escuela Vocacional						
Bachillerato General	4,613	2,268	2,345	4,728	2,246	2,482
Escuela Politécnica de Guadalajara						
Politécnico General (Área común de carreras politécnicas)	761	517	244	712	493	219
Químico Técnico Curtidor	27	23	4	14	11	3
Químico Técnico en Alimentos	188	62	126	178	67	111
Químico Técnico en Plásticos	73	43	30	60	36	24
Químico Técnico Industrial	450	236	214	432	204	228

814



FORMACIÓN Y DOCENCIA

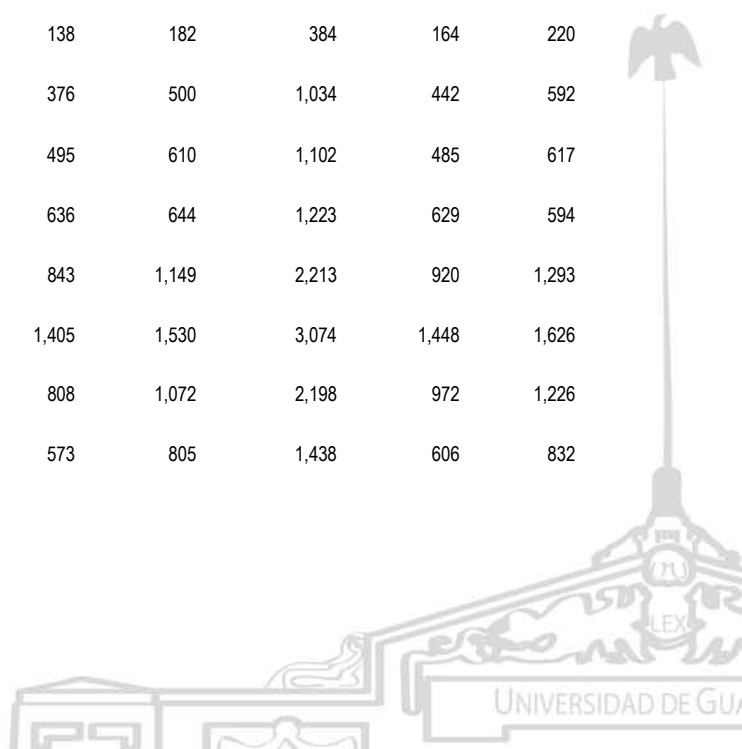
Nivel Medio Superior

Matrícula en la modalidad escolarizada por escuela, programa educativo y sexo, calendarios 2002B y 2003B

Cuadro 2.2.20

Escuela / Programa	Calendario 2002B			Calendario 2003B		
	Total	Hombres	Mujeres	Total	Hombres	Mujeres
Químico Técnico Metalurgista y Ensayador	54	33	21	47	30	17
Técnico Electricista Industrial	229	227	2	202	201	1
Técnico en Fundición	89	76	13	77	67	10
Técnico Mecánico Industrial	291	285	6	272	265	7
Escuela Preparatoria Regional de Tonalá						
Bachillerato General	2,396	1,074	1,322	2,566	1,133	1,433
Bachillerato Técnico en Administración	270	111	159	243	93	150
Bachillerato Técnico en Cerámica	175	90	85	185	93	92
Escuelas en el interior del Estado	41,463	18,661	22,802	44,248	19,884	24,364
Escuela Preparatoria Regional de Ahualulco de Mercado						
Bachillerato General	1,307	610	697	1,385	638	747
Escuela Preparatoria Regional de Ameca						
Bachillerato General	1,934	834	1,100	2,007	911	1,096
Escuela Preparatoria Regional de Arandas						
Bachillerato General	1,422	614	808	1,564	694	870
Escuela Preparatoria Regional de Atotonilco						
Bachillerato General	1,301	559	742	1,310	586	724
Escuela Preparatoria Regional de Autlán						
Bachillerato General	3,630	1,635	1,995	3,823	1,749	2,074
Escuela Preparatoria Regional de Casimiro Castillo						
Bachillerato General	1,728	797	931	1,738	780	958
Escuela Preparatoria Regional de Chapala						
Bachillerato General	774	328	446	808	344	464
Escuela Preparatoria Regional de Cihuatlán						
Bachillerato General	1,049	515	534	1,008	493	515
Escuela Preparatoria Regional de Ciudad Guzmán						
Bachillerato General	3,716	1,707	2,009	3,995	1,846	2,149
Escuela Preparatoria Regional de Colotlán						
Bachillerato General	1,276	584	692	1,545	681	864
Bachillerato Técnico en Contabilidad	64	26	38	45	19	26
Escuela Preparatoria Regional de Degollado						
Bachillerato General	320	138	182	384	164	220
Escuela Preparatoria Regional de El Salto						
Bachillerato General	876	376	500	1,034	442	592
Escuela Preparatoria Regional de Jocotepec						
Bachillerato General	1,105	495	610	1,102	485	617
Escuela Preparatoria Regional de La Barca						
Bachillerato General	1,280	636	644	1,223	629	594
Escuela Preparatoria Regional de Lagos de Moreno						
Bachillerato General	1,992	843	1,149	2,213	920	1,293
Escuela Preparatoria Regional de Puerto Vallarta						
Bachillerato General	2,935	1,405	1,530	3,074	1,448	1,626
Escuela Preparatoria Regional de San Juan de los Lagos						
Bachillerato General	1,880	808	1,072	2,198	972	1,226
Escuela Preparatoria Regional de San Martín Hidalgo						
Bachillerato General	1,378	573	805	1,438	606	832
Escuela Preparatoria Regional de Sayula						

815



FORMACIÓN Y DOCENCIA

Nivel Medio Superior

Matrícula en la modalidad escolarizada por escuela, programa educativo y sexo, calendarios 2002B y 2003B


Cuadro 2.2.20

Escuela / Programa	Calendario 2002B			Calendario 2003B		
	Total	Hombres	Mujeres	Total	Hombres	Mujeres
Bachillerato General	973	426	547	998	414	584
Escuela Preparatoria Regional de Tala						
Bachillerato General	772	361	411	824	403	421
Escuela Preparatoria Regional de Tecolotlán						
Bachillerato General	1,023	474	549	1,004	446	558
Escuela Preparatoria Regional de Tepatlilán						
Bachillerato General	2,250	910	1,340	2,472	1,017	1,455
Escuela Preparatoria Regional de Tequila						
Bachillerato General	1,249	558	691	1,103	489	614
Bachillerato Técnico en Administración	581	279	302	629	293	336
Escuela Preparatoria Regional de Tlajomulco de Zúñiga						
Bachillerato General	732	384	348	841	402	439
Escuela Preparatoria Regional de Tuxpan						
Bachillerato General	738	343	395	786	346	440
Escuela Preparatoria Regional de Zacoalco de Torres						
Bachillerato General	794	354	440	873	387	486
Escuela Preparatoria Regional de Zapotlanejo						
Bachillerato General	667	320	347	792	371	421
Escuela Regional de Educación Media Superior de Ocotlán						
Bachillerato General	1,376	623	753	1,651	741	910
Politécnico General (Área común de carreras politécnicas)	64	46	18	80	54	26
Químico Técnico Industrial	74	35	39	52	30	22
Técnico Mecánico Industrial	38	38	0	41	41	0
Técnico Profesional en Enfermería	157	25	132	208	43	165
Técnico Profesional Agropecuario	8	2	6	-	-	-

FUENTE: 2002B-2003B, Dr. Marco Antonio Cortés Guardado, Rector General Sustituto, *Estadística Institucional. Tercer informe de actividades, 2010-2011*, Universidad de Guadalajara, 2011.

NOTA: Se reporta la población escolar vigente a inicios de cursos 2002-2003 y 2003-2004.

FECHA DE CORTE: Septiembre de cada año.



FORMACIÓN Y DOCENCIA

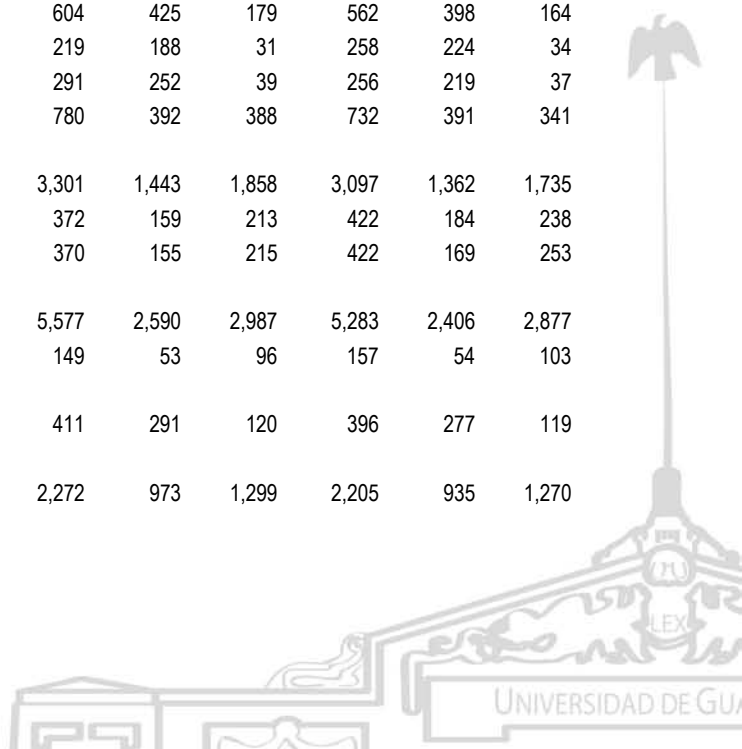
Nivel Medio Superior

Matrícula en la modalidad escolarizada por escuela, programa educativo y sexo, calendarios 2004B y 2005B

Cuadro 2.2.21

Escuela / Programa	Calendario 2004B			Calendario 2005B		
	Total	Hombres	Mujeres	Total	Hombres	Mujeres
Total SEMS	105,136	47,869	57,267	104,333	47,023	57,310
Escuelas en la zona metropolitana de Guadalajara	61,058	28,272	32,786	60,510	27,644	32,866
Escuela Preparatoria de Jalisco						
Bachillerato General	3,348	1,457	1,891	3,280	1,365	1,915
Escuela Preparatoria No. 2						
Bachillerato General	4,751	2,242	2,509	4,775	2,186	2,589
Escuela Preparatoria No. 3						
Bachillerato General	2,314	989	1,325	2,154	893	1,261
Escuela Preparatoria No. 4						
Bachillerato General	3,142	1,343	1,799	2,322	1,004	1,318
Escuela Preparatoria No. 5						
Bachillerato General	3,952	1,847	2,105	3,852	1,729	2,123
Escuela Preparatoria No. 6						
Bachillerato General	3,651	1,540	2,111	3,858	1,629	2,229
Escuela Preparatoria No. 7						
Bachillerato General	5,298	2,319	2,979	5,260	2,321	2,939
Escuela Preparatoria No. 8						
Bachillerato General	2,529	1,115	1,414	2,563	1,119	1,444
Escuela Preparatoria No. 9						
Bachillerato General	2,629	1,077	1,552	3,080	1,312	1,768
Escuela Preparatoria No. 10						
Bachillerato General	3,499	1,666	1,833	3,419	1,615	1,804
Bachillerato Técnico en Administración	607	257	350	610	250	360
Bachillerato Técnico en Contabilidad	528	241	287	492	213	279
Politécnico General						
Área Común de Carreras Politécnicas	604	425	179	562	398	164
Técnico Electricista Industrial	219	188	31	258	224	34
Técnico Mecánico Industrial	291	252	39	256	219	37
Técnico Profesional en Informática	780	392	388	732	391	341
Escuela Preparatoria No. 11						
Bachillerato General	3,301	1,443	1,858	3,097	1,362	1,735
Bachillerato Técnico en Citología e Histología	372	159	213	422	184	238
Bachillerato Técnico en Prótesis Dental	370	155	215	422	169	253
Escuela Preparatoria No. 12						
Bachillerato General	5,577	2,590	2,987	5,283	2,406	2,877
Bachillerato Técnico Químico (Control de calidad y medio ambiente)	149	53	96	157	54	103
Bachillerato Técnico en Diseño y Construcción	411	291	120	396	277	119
Escuela Preparatoria No. 13						
Bachillerato General	2,272	973	1,299	2,205	935	1,270

817



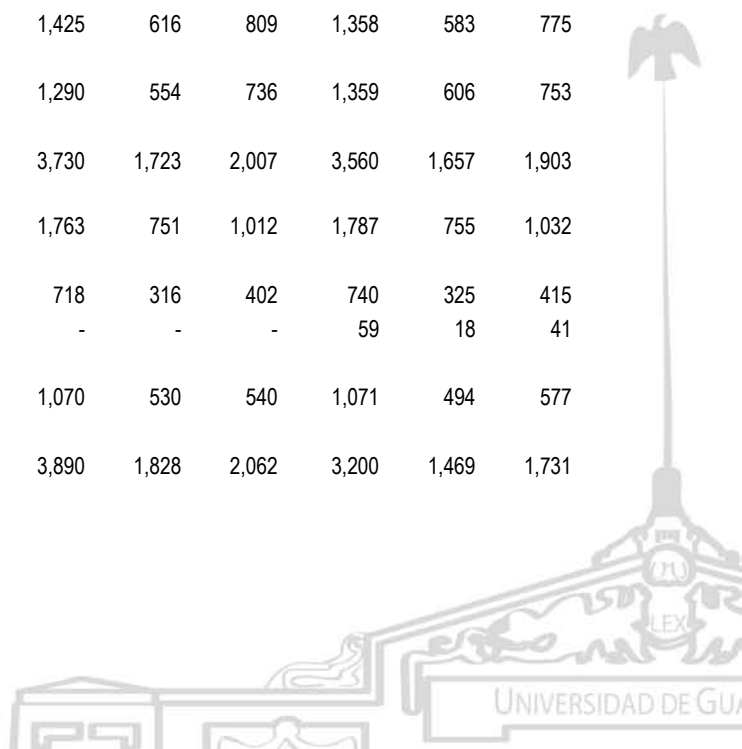
FORMACIÓN Y DOCENCIA

Nivel Medio Superior

Matrícula en la modalidad escolarizada por escuela, programa educativo y sexo, calendarios 2004B y 2005B

Cuadro 2.2.21

Escuela / Programa	Calendario 2004B			Calendario 2005B		
	Total	Hombres	Mujeres	Total	Hombres	Mujeres
Escuela Vocacional						
Bachillerato General	5,102	2,371	2,731	5,025	2,285	2,740
Bachillerato Técnico en Turismo	-	-	-	74	26	48
Escuela Politécnica de Guadalajara						
Politécnico General (Área común de carreras politécnicas)	840	611	229	788	526	262
Químico Técnico Curtidor	13	9	4	22	8	14
Químico Técnico en Alimentos	205	76	129	207	77	130
Químico Técnico en Plásticos	48	29	19	54	29	25
Químico Técnico Industrial	490	217	273	490	214	276
Químico Técnico Metalurgista y Ensayador	43	27	16	53	36	17
Técnico Electricista Industrial	232	226	6	240	234	6
Técnico en Fundición	81	72	9	77	61	16
Técnico Mecánico Industrial	266	259	7	299	288	11
Escuela Preparatoria Regional de Tonalá						
Bachillerato General	2,610	1,132	1,478	2,442	978	1,464
Bachillerato Técnico en Administración	293	108	185	292	113	179
Bachillerato Técnico en Cerámica	241	121	120	232	125	107
Escuela Preparatoria Regional de Tonalá Norte ^a						
Bachillerato General	-	-	-	760	389	371
Escuelas en el interior del Estado	44,078	19,597	24,481	43,823	19,379	24,444
Escuela Preparatoria Regional de Ahualulco de Mercado						
Bachillerato General	1,379	615	764	1,424	627	797
Escuela Preparatoria Regional de Ameca						
Bachillerato General	2,082	945	1,137	1,870	847	1,023
Escuela Preparatoria Regional de Arandas						
Bachillerato General	1,425	616	809	1,358	583	775
Escuela Preparatoria Regional de Atotonilco						
Bachillerato General	1,290	554	736	1,359	606	753
Escuela Preparatoria Regional de Autlán						
Bachillerato General	3,730	1,723	2,007	3,560	1,657	1,903
Escuela Preparatoria Regional de Casimiro Castillo						
Bachillerato General	1,763	751	1,012	1,787	755	1,032
Escuela Preparatoria Regional de Chapala						
Bachillerato General	718	316	402	740	325	415
Bachillerato Técnico en Turismo	-	-	-	59	18	41
Escuela Preparatoria Regional de Cihuatlán						
Bachillerato General	1,070	530	540	1,071	494	577
Escuela Preparatoria Regional de Ciudad Guzmán						
Bachillerato General	3,890	1,828	2,062	3,200	1,469	1,731
Escuela Preparatoria Regional de Colotlán						



FORMACIÓN Y DOCENCIA

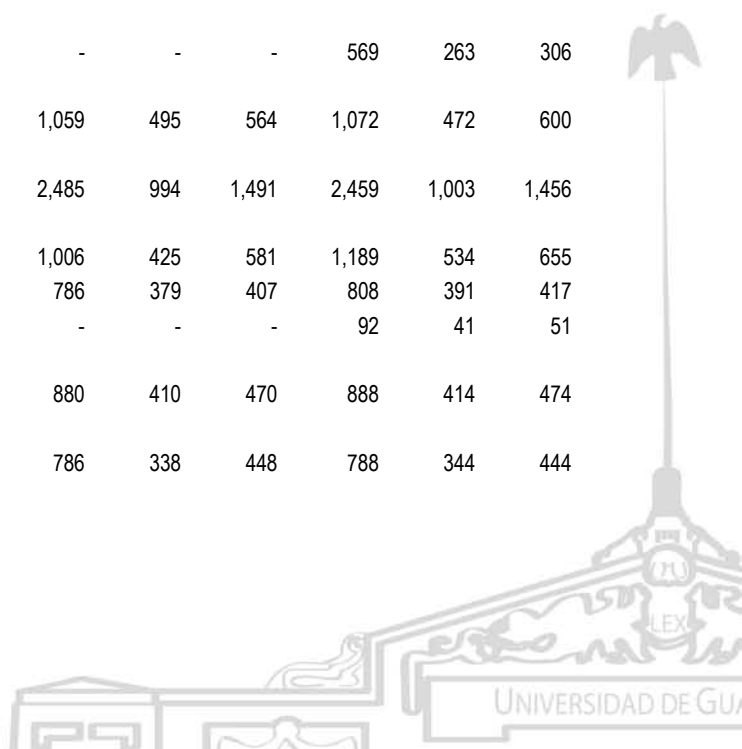
Nivel Medio Superior

Matrícula en la modalidad escolarizada por escuela, programa educativo y sexo, calendarios 2004B y 2005B

Cuadro 2.2.21

Escuela / Programa	Calendario 2004B			Calendario 2005B		
	Total	Hombres	Mujeres	Total	Hombres	Mujeres
Bachillerato General	1,508	637	871	1,428	582	846
Bachillerato Técnico en Contabilidad	55	24	31	63	29	34
Escuela Preparatoria Regional de Degollado						
Bachillerato General	404	148	256	404	151	253
Escuela Preparatoria Regional de El Salto						
Bachillerato General	1,090	469	621	1,078	450	628
Escuela Preparatoria Regional de Jocotepec						
Bachillerato General	1,067	468	599	1,041	437	604
Escuela Preparatoria Regional de La Barca						
Bachillerato General	1,233	610	623	1,322	629	693
Escuela Preparatoria Regional de Lagos de Moreno						
Bachillerato General	2,135	905	1,230	2,165	899	1,266
Escuela Preparatoria Regional de Puerto Vallarta						
Bachillerato General	2,889	1,313	1,576	2,728	1,239	1,489
Bachillerato Técnico en Turismo	-	-	-	20	6	14
Escuela Preparatoria Regional de San Juan de los Lagos						
Bachillerato General	1,992	847	1,145	2,094	912	1,182
Bachillerato Técnico en Turismo	-	-	-	60	34	26
Escuela Preparatoria Regional de San Martín Hidalgo						
Bachillerato General	1,459	659	800	1,490	676	814
Escuela Preparatoria Regional de Sayula						
Bachillerato General	1,044	436	608	890	368	522
Bachillerato Técnico en Turismo	-	-	-	80	27	53
Escuela Preparatoria Regional de Tala						
Bachillerato General	847	371	476	782	332	450
Escuela Preparatoria Regional de Tamazula de Gordiano ^b						
Bachillerato General	-	-	-	569	263	306
Escuela Preparatoria Regional de Tecolotlán						
Bachillerato General	1,059	495	564	1,072	472	600
Escuela Preparatoria Regional de Tepatitlán						
Bachillerato General	2,485	994	1,491	2,459	1,003	1,456
Escuela Preparatoria Regional de Tequila						
Bachillerato General	1,006	425	581	1,189	534	655
Bachillerato Técnico en Administración	786	379	407	808	391	417
Bachillerato Técnico en Turismo	-	-	-	92	41	51
Escuela Preparatoria Regional de Tlajomulco de Zúñiga						
Bachillerato General	880	410	470	888	414	474
Escuela Preparatoria Regional de Tuxpan						
Bachillerato General	786	338	448	788	344	444
Escuela Preparatoria Regional de Zacoalco de Torres						

819



FORMACIÓN Y DOCENCIA

Nivel Medio Superior

Matrícula en la modalidad escolarizada por escuela, programa educativo y sexo, calendarios 2004B y 2005B

Cuadro 2.2.21

Escuela / Programa	Calendario 2004B			Calendario 2005B		
	Total	Hombres	Mujeres	Total	Hombres	Mujeres
Bachillerato General	858	391	467	782	366	416
Escuela Preparatoria Regional de Zapotlanejo						
Bachillerato General	845	383	462	807	342	465
Escuela Regional de Educación Media Superior de Ocotlán						
Bachillerato General	1,761	795	966	1,709	805	904
Politécnico General (Área común de carreras politécnicas)	71	46	25	58	52	6
Químico Técnico Industrial	93	50	43	99	51	48
Técnico Mecánico Industrial	61	60	1	57	56	1
Técnico Profesional en Enfermería	317	66	251	342	76	266
Técnico Profesional Agropecuario	-	-	-	31	17	14


FUENTE: 2004B-2005B, Dr. Marco Antonio Cortés Guardado, Rector General Sustituto, *Estadística Institucional. Tercer informe de actividades, 2010-2011*, Universidad de Guadalajara, 2011.

NOTAS: Se reporta la población escolar vigente al inicio de los cursos 2004-2005 y 2005-2006.

^a Dictamen N° II/2005/095, en el que se aprueba la creación de la Escuela Preparatoria Regional de Tonalá Norte, en el municipio de Tonalá, Jalisco.

^b Dictamen N° I/2004/159, en el que se aprueba la transformación del Módulo de Tamazula de Gordiano "Dr. Roberto Mendiola Orta", dependiente de la Escuela Preparatoria Regional de Ciudad Guzmán, en Escuela Preparatoria Regional de Tamazula de Gordiano "Dr. Roberto Mendiola Orta".

FECHA DE CORTE: Septiembre de cada año.



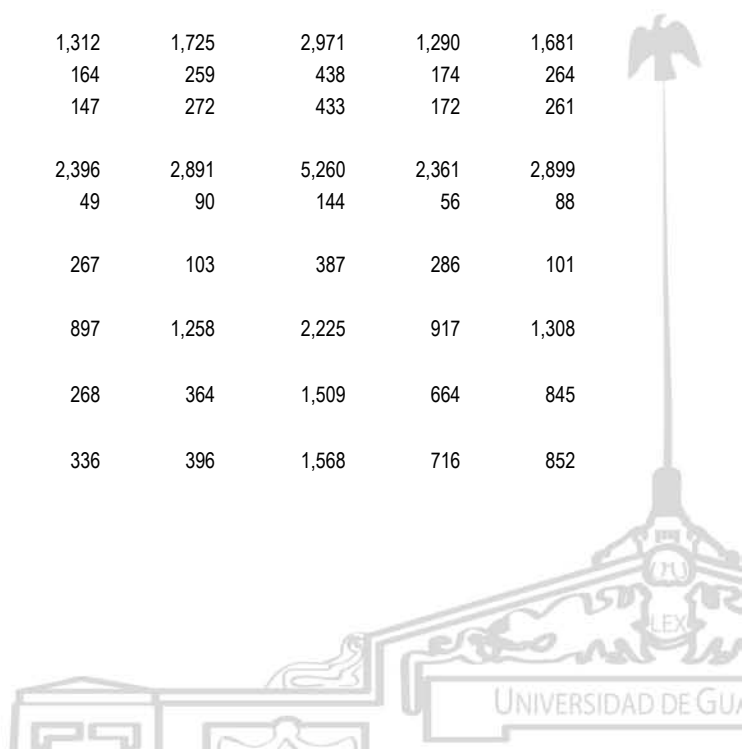
FORMACIÓN Y DOCENCIA

Nivel Medio Superior

Matrícula en modalidad escolarizada por escuela, programa educativo y sexo, calendario 2006B y 2007B

Cuadro 2.2.22

Escuela / Programa	Calendario 2006B			Calendario 2007B		
	Total	Hombres	Mujeres	Total	Hombres	Mujeres
SEMS	107,128	47,587	59,541	109,409	48,624	60,785
Escuelas en la zona metropolitana de Guadalajara	63,413	28,448	34,965	64,878	29,144	35,734
Escuela Preparatoria de Jalisco						
Bachillerato General	3,268	1,338	1,930	3,307	1,399	1,908
Escuela Preparatoria No. 2						
Bachillerato General	4,664	2,035	2,629	4,640	1,975	2,665
Escuela Preparatoria No. 3						
Bachillerato General	2,143	853	1,290	2,123	881	1,242
Escuela Preparatoria No. 4						
Bachillerato General	2,328	982	1,346	2,224	920	1,304
Escuela Preparatoria No. 5						
Bachillerato General	3,922	1,726	2,196	3,445	1,447	1,998
Escuela Preparatoria No. 6						
Bachillerato General	3,696	1,551	2,145	3,614	1,552	2,062
Escuela Preparatoria No. 7						
Bachillerato General	5,340	2,360	2,980	5,309	2,379	2,930
Escuela Preparatoria No. 8						
Bachillerato General	2,646	1,095	1,551	2,398	985	1,413
Escuela Preparatoria No. 9						
Bachillerato General	3,123	1,280	1,843	2,826	1,155	1,671
Escuela Preparatoria No. 10						
Bachillerato General	3,405	1,582	1,823	3,281	1,488	1,793
Bachillerato Técnico en Administración	622	244	378	616	239	377
Bachillerato Técnico en Contabilidad	508	236	272	512	220	292
Politécnico General						
Área Común de Carreras Politécnicas	646	415	231	596	390	206
Técnico Electricista Industrial	212	185	27	172	156	16
Técnico Mecánico Industrial	219	188	31	185	162	23
Técnico Profesional en Informática	654	356	298	602	321	281
Escuela Preparatoria No. 11						
Bachillerato General	3,037	1,312	1,725	2,971	1,290	1,681
Bachillerato Técnico en Citología e Histología	423	164	259	438	174	264
Bachillerato Técnico en Prótesis Dental	419	147	272	433	172	261
Escuela Preparatoria No. 12						
Bachillerato General	5,287	2,396	2,891	5,260	2,361	2,899
Bachillerato Técnico Químico (Control de calidad y medio ambiente)	139	49	90	144	56	88
Bachillerato Técnico en Diseño y Construcción	370	267	103	387	286	101
Escuela Preparatoria No. 13						
Bachillerato General	2,155	897	1,258	2,225	917	1,308
Escuela Preparatoria No. 14 ^a						
Bachillerato General	632	268	364	1,509	664	845
Escuela Preparatoria No. 15 ^b						
Bachillerato General	732	336	396	1,568	716	852
Escuela Preparatoria No. 16 ^c						



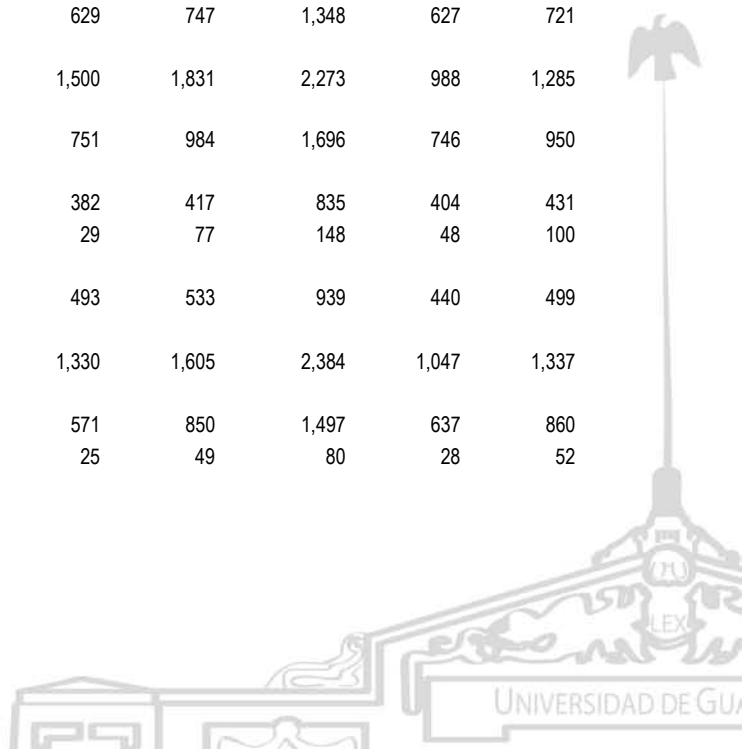
FORMACIÓN Y DOCENCIA

Nivel Medio Superior

Matrícula en modalidad escolarizada por escuela, programa educativo y sexo, calendario 2006B y 2007B

Cuadro 2.2.22

Escuela / Programa	Calendario 2006B			Calendario 2007B		
	Total	Hombres	Mujeres	Total	Hombres	Mujeres
Bachillerato General	537	270	267	959	464	495
Escuela Vocacional						
Bachillerato General	4,912	2,188	2,724	4,663	2,111	2,552
Bachillerato Técnico en Turismo	260	89	171	407	137	270
Escuela Politécnica de Guadalajara						
Politécnico General (Área común de carreras politécnicas)	1,342	897	445	745	485	260
Químico Técnico Curtidor	16	6	10	10	3	7
Químico Técnico en Alimentos	137	53	84	212	77	135
Químico Técnico en Plásticos	36	19	17	57	34	23
Químico Técnico Industrial	296	137	159	439	210	229
Químico Técnico Metalurgista y Ensayador	33	22	11	76	50	26
Técnico Electricista Industrial	158	149	9	228	220	8
Técnico en Fundición	46	36	10	81	60	21
Técnico Mecánico Industrial	195	187	8	302	288	14
Técnico Profesional en Informática	-	-	-	36	23	13
Escuela Preparatoria Regional de Tonalá						
Bachillerato General	2,444	968	1,476	2,543	1,028	1,515
Bachillerato Técnico en Administración	281	114	167	315	140	175
Bachillerato Técnico en Cerámica	189	94	95	176	91	85
Escuela Preparatoria Regional de Tonalá Norte						
Bachillerato General	1,941	957	984	2,844	1,418	1,426
Escuelas en el interior del Estado	43,715	19,139	24,576	44,531	19,480	25,051
Escuela Preparatoria Regional de Ahualulco de Mercado						
Bachillerato General	1,475	611	864	1,563	628	935
Escuela Preparatoria Regional de Ameca						
Bachillerato General	1,796	809	987	1,749	779	970
Escuela Preparatoria Regional de Arandas						
Bachillerato General	1,467	616	851	1,510	629	881
Escuela Preparatoria Regional de Atotonilco						
Bachillerato General	1,376	629	747	1,348	627	721
Escuela Preparatoria Regional de Autlán						
Bachillerato General	3,331	1,500	1,831	2,273	988	1,285
Escuela Preparatoria Regional de Casimiro Castillo						
Bachillerato General	1,735	751	984	1,696	746	950
Escuela Preparatoria Regional de Chapala						
Bachillerato General	799	382	417	835	404	431
Bachillerato Técnico en Turismo	106	29	77	148	48	100
Escuela Preparatoria Regional de Cihuatlán						
Bachillerato General	1,026	493	533	939	440	499
Escuela Preparatoria Regional de Ciudad Guzmán						
Bachillerato General	2,935	1,330	1,605	2,384	1,047	1,337
Escuela Preparatoria Regional de Colotlán						
Bachillerato General	1,421	571	850	1,497	637	860
Bachillerato Técnico en Contabilidad	74	25	49	80	28	52
Escuela Preparatoria Regional de Degollado						



FORMACIÓN Y DOCENCIA

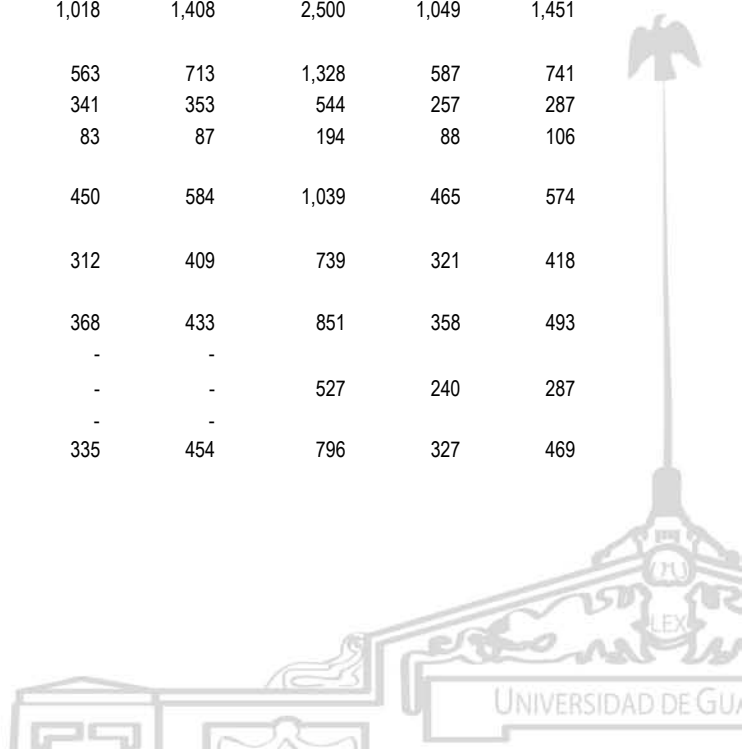
Nivel Medio Superior

Matrícula en modalidad escolarizada por escuela, programa educativo y sexo, calendario 2006B y 2007B

Cuadro 2.2.22

Escuela / Programa	Calendario 2006B			Calendario 2007B		
	Total	Hombres	Mujeres	Total	Hombres	Mujeres
Bachillerato General	421	168	253	465	195	270
Escuela Preparatoria Regional de El Grullo ^d						
Bachillerato General	-	-	-	1,215	581	634
Escuela Preparatoria Regional de El Salto						
Bachillerato General	1,117	442	675	1,269	539	730
Escuela Preparatoria Regional de Jocotepec						
Bachillerato General	1,067	460	607	1,112	468	644
Escuela Preparatoria Regional de La Barca						
Bachillerato General	1,341	632	709	1,379	681	698
Escuela Preparatoria Regional de Lagos de Moreno						
Bachillerato General	2,280	957	1,323	2,371	1,015	1,356
Escuela Preparatoria Regional de Puerto Vallarta						
Bachillerato General	2,551	1,119	1,432	2,408	1,099	1,309
Bachillerato Técnico en Turismo	64	28	36	75	32	43
Escuela Preparatoria Regional de San Juan de los Lagos						
Bachillerato General	2,133	907	1,226	2,139	872	1,267
Bachillerato Técnico en Turismo	39	20	19	28	18	10
Escuela Preparatoria Regional de San Martín Hidalgo						
Bachillerato General	1,547	671	876	1,574	671	903
Escuela Preparatoria Regional de Sayula						
Bachillerato General	786	349	437	743	313	430
Bachillerato Técnico en Turismo	190	85	105	297	141	156
Escuela Preparatoria Regional de Tala						
Bachillerato General	793	337	456	796	344	452
Escuela Preparatoria Regional de Tamazula de Gordiano						
Bachillerato General	562	254	308	559	253	306
Escuela Preparatoria Regional de Tecolotlán						
Bachillerato General	942	421	521	903	389	514
Escuela Preparatoria Regional de Tepatlitlán						
Bachillerato General	2,426	1,018	1,408	2,500	1,049	1,451
Escuela Preparatoria Regional de Tequila						
Bachillerato General	1,276	563	713	1,328	587	741
Bachillerato Técnico en Administración	694	341	353	544	257	287
Bachillerato Técnico en Turismo	170	83	87	194	88	106
Escuela Preparatoria Regional de Tlajomulco de Zúñiga						
Bachillerato General	1,034	450	584	1,039	465	574
Escuela Preparatoria Regional de Tuxpan						
Bachillerato General	721	312	409	739	321	418
Escuela Preparatoria Regional de Zacoalco de Torres						
Bachillerato General	801	368	433	851	358	493
Escuela Preparatoria Regional de Zapotiltic ^e						
Bachillerato General	-	-	-	527	240	287
Escuela Preparatoria Regional de Zapotlanejo						
Bachillerato General	-	-	-			
Escuela Regional de Educación Media Superior de Ocotlán	789	335	454	796	327	469

823



FORMACIÓN Y DOCENCIA

Nivel Medio Superior

Matrícula en modalidad escolarizada por escuela, programa educativo y sexo, calendario 2006B y 2007B

Cuadro 2.2.22

Escuela / Programa	Calendario 2006B			Calendario 2007B		
	Total	Hombres	Mujeres	Total	Hombres	Mujeres
Bachillerato General	1,757	781	976	1,889	813	1,076
Politécnico General (Área común de carreras politécnicas)	64	50	14	84	64	20
Químico Técnico Industrial	90	48	42	59	28	31
Técnico Mecánico Industrial	62	62	0	74	74	0
Técnico Profesional en Enfermería	363	76	287	390	98	292
Técnico Profesional Agropecuario	94	56	38	162	99	63

FUENTES: 2006B - 2007B, Dr. Marco Antonio Cortés Guardado, Rector General Sustituto, *Estadística Institucional. Tercer informe de actividades, 2010-2011*, Universidad de Guadalajara, 2011.

NOTAS: Se reporta la población escolar vigente al inicio de los cursos 2007-2008.

^a Dictamen N° I/2006/248 por el cual se aprueba la creación de la Escuela Preparatoria No. 14, en el municipio de Guadalajara, Jalisco.


^b Dictamen N° I/2006/249 por el cual se aprueba la creación de la Escuela Preparatoria No. 15, en el municipio de Zapopan, Jalisco.

^c Dictamen N° I/2006/250 por el cual se aprueba la creación de la Escuela Preparatoria No. 16, en el municipio de Tlaquepaque, Jalisco.

^d Dictamen N° I/2007/133 por el cual se aprueba la transformación de los Módulos de El Grullo en Escuela Preparatoria Regional.

^e Dictamen N° I/2007/134 por el cual se aprueba la transformación de los Módulos de Zapotitlán en Escuela Preparatoria Regional.

FECHA DE CORTE: Septiembre de cada año.



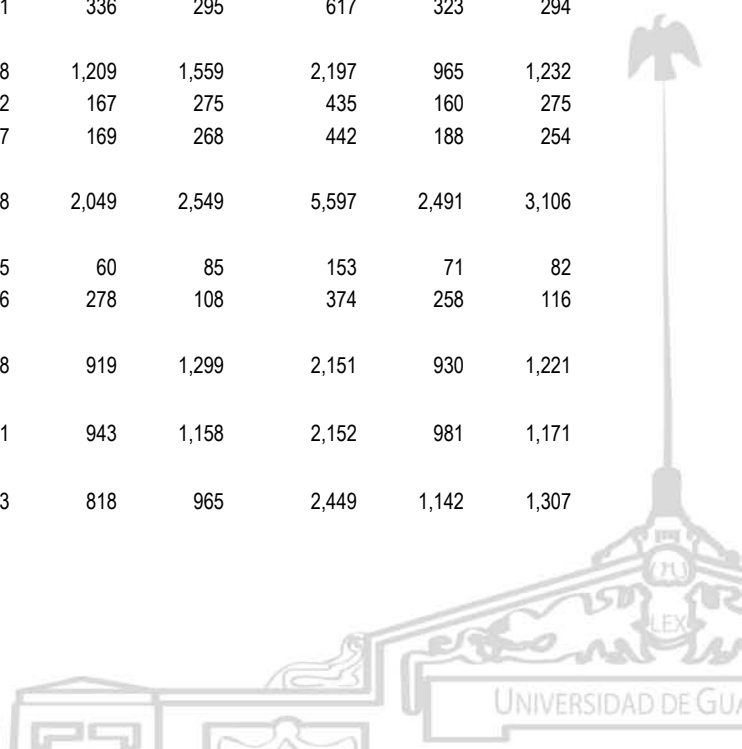
FORMACIÓN Y DOCENCIA

Nivel Medio Superior

Matrícula en modalidad escolarizada por escuela, programa educativo y sexo, calendario 2008B y 2009B

Cuadro 2.2.23

Escuela / Programa	Calendario 2008B			Calendario 2009B		
	Total	Hombres	Mujeres	Total	Hombres	Mujeres
SEMS	108,290	48,276	60,014	117,154	52,455	64,699
Escuelas en la zona metropolitana de Guadalajara	63,127	28,515	34,612	64,295	29,135	35,160
Escuela Preparatoria de Jalisco						
Bachillerato General	2,625	1,127	1,498	3,066	1,335	1,731
Escuela Preparatoria No. 2						
Bachillerato General	4,552	1,949	2,603	4,330	1,909	2,421
Escuela Preparatoria No. 3						
Bachillerato General	2,160	854	1,306	2,108	853	1,255
Escuela Preparatoria No. 4						
Bachillerato General	2,350	953	1,397	2,236	866	1,370
Escuela Preparatoria No. 5						
Bachillerato General	3,015	1,257	1,758	2,790	1,180	1,610
Escuela Preparatoria No. 6						
Bachillerato General	2,959	1,276	1,683	3,773	1,573	2,200
Escuela Preparatoria No. 7						
Bachillerato General	5,237	2,312	2,925	5,079	2,280	2,799
Escuela Preparatoria No. 8						
Bachillerato General	2,564	1,088	1,476	1,720	748	972
Escuela Preparatoria No. 9						
Bachillerato General	3,467	1,449	2,018	3,222	1,386	1,836
Escuela Preparatoria No. 10						
Bachillerato General	3,491	1,598	1,893	2,684	1,241	1,443
Bachillerato Técnico en Administración	651	252	399	739	274	465
Bachillerato Técnico en Contabilidad	564	269	295	540	260	280
Politécnico General (Área común de carreras politécnicas)	687	461	226	641	439	202
Técnico Electricista Industrial	160	149	11	191	163	28
Técnico Mecánico Industrial	197	173	24	190	156	34
Técnico Profesional en Informática	631	336	295	617	323	294
Escuela Preparatoria No. 11						
Bachillerato General	2,768	1,209	1,559	2,197	965	1,232
Bachillerato Técnico en Citología e Histología	442	167	275	435	160	275
Bachillerato Técnico en Prótesis Dental	437	169	268	442	188	254
Escuela Preparatoria No. 12						
Bachillerato General	4,598	2,049	2,549	5,597	2,491	3,106
Bachillerato Técnico Químico (Control de calidad y medio ambiente)	145	60	85	153	71	82
Bachillerato Técnico en Diseño y Construcción	386	278	108	374	258	116
Escuela Preparatoria No. 13						
Bachillerato General	2,218	919	1,299	2,151	930	1,221
Escuela Preparatoria No. 14 ^a						
Bachillerato General	2,101	943	1,158	2,152	981	1,171
Escuela Preparatoria No. 15 ^b						
Bachillerato General	1,783	818	965	2,449	1,142	1,307



FORMACIÓN Y DOCENCIA

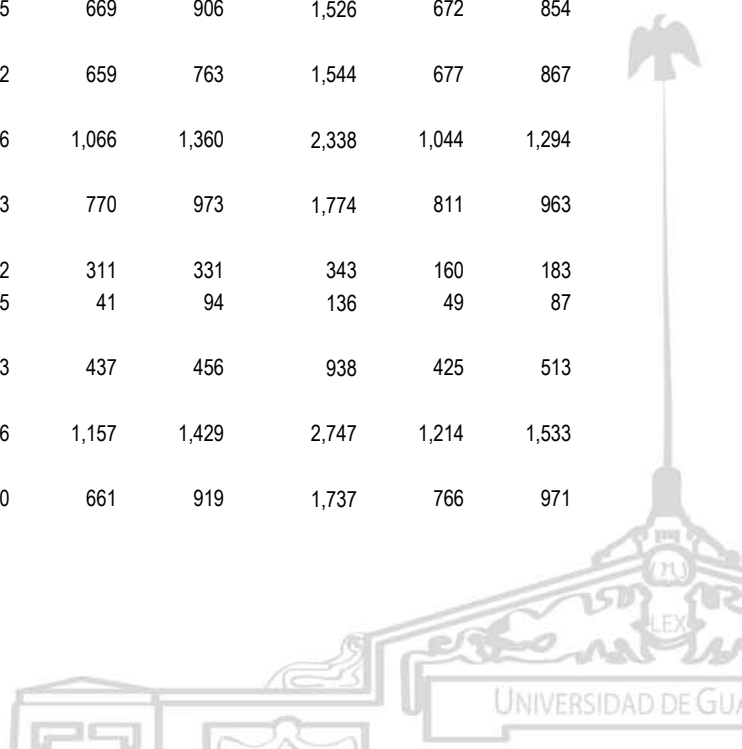
Nivel Medio Superior

Matrícula en modalidad escolarizada por escuela, programa educativo y sexo, calendario 2008B y 2009B

Cuadro 2.2.23

Escuela / Programa	Calendario 2008B			Calendario 2009B		
	Total	Hombres	Mujeres	Total	Hombres	Mujeres
Escuela Preparatoria No. 16 °						
Bachillerato General	1,407	665	742	1,510	689	821
Escuela Vocacional						
Bachillerato General	3,775	1,727	2,048	4,236	1,953	2,283
Bachillerato Técnico en Turismo	459	151	308	479	130	349
Escuela Politécnica de Guadalajara						
Politécnico General (Área común de carreras politécnicas)	942	638	304	930	605	325
Químico Técnico en Alimentos	232	95	137	217	97	120
Químico Técnico en Plásticos	59	34	25	57	42	15
Químico Técnico Industrial	453	183	270	443	172	271
Químico Técnico Metalurgista y Ensayador	92	55	37	80	52	28
Técnico Electricista Industrial	178	174	4	185	181	4
Técnico en Fundición	87	74	13	95	79	16
Técnico Mecánico Industrial	302	291	11	313	305	8
Técnico Profesional en Informática	78	50	28	120	66	54
Escuela Preparatoria Regional de Tonalá						
Bachillerato General	2,145	906	1,239	2,388	1,004	1,384
Bachillerato Técnico en Administración	325	141	184	356	149	207
Bachillerato Técnico en Cerámica	200	107	93	202	101	101
Escuela Preparatoria Regional de Tonalá Norte						
Bachillerato General	2,205	1,109	1,096	2,808	1,338	1,470
Escuelas en el interior del Estado	45,163	19,761	25,402	50,779	22,438	28,341
Escuela Preparatoria Regional de Aqualulco de Mercado						
Bachillerato General	1,649	682	967	1,325	565	760
Escuela Preparatoria Regional de Ameca						
Bachillerato General	1,732	781	951	1,663	749	914
Escuela Preparatoria Regional de Arandas						
Bachillerato General	1,575	669	906	1,526	672	854
Escuela Preparatoria Regional de Atotonilco						
Bachillerato General	1,422	659	763	1,544	677	867
Escuela Preparatoria Regional de Autlán						
Bachillerato General	2,426	1,066	1,360	2,338	1,044	1,294
Escuela Preparatoria Regional de Casimiro Castillo						
Bachillerato General	1,743	770	973	1,774	811	963
Escuela Preparatoria Regional de Chapala						
Bachillerato General	642	311	331	343	160	183
Bachillerato Técnico en Turismo	135	41	94	136	49	87
Escuela Preparatoria Regional de Cihuatlán						
Bachillerato General	893	437	456	938	425	513
Escuela Preparatoria Regional de Ciudad Guzmán						
Bachillerato General	2,586	1,157	1,429	2,747	1,214	1,533
Escuela Preparatoria Regional de Colotlán						
Bachillerato General	1,580	661	919	1,737	766	971

826



FORMACIÓN Y DOCENCIA

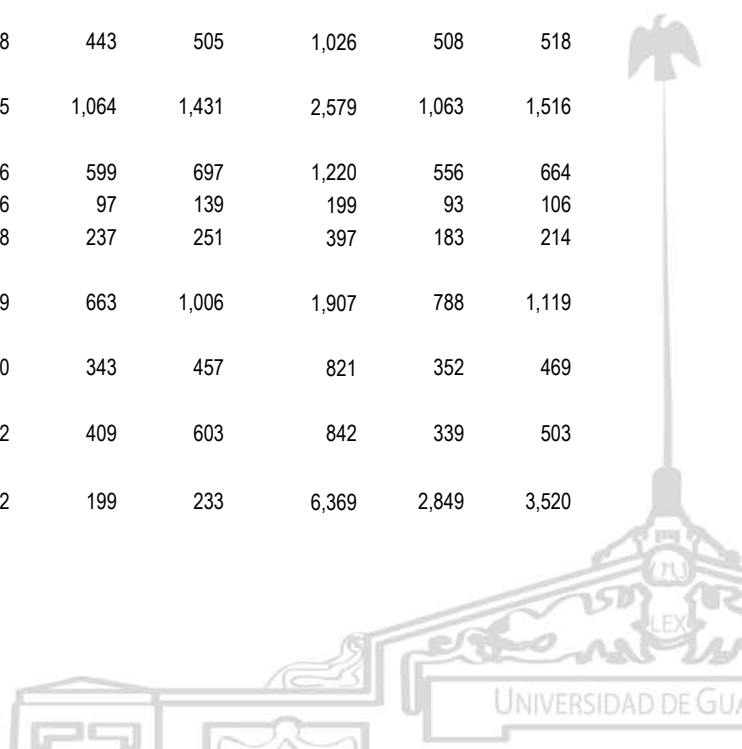
Nivel Medio Superior

Matrícula en modalidad escolarizada por escuela, programa educativo y sexo, calendario 2008B y 2009B

Cuadro 2.2.23

Escuela / Programa	Calendario 2008B			Calendario 2009B		
	Total	Hombres	Mujeres	Total	Hombres	Mujeres
Bachillerato Técnico en Contabilidad	68	27	41	42	19	23
Escuela Preparatoria Regional de Degollado						
Bachillerato General	453	201	252	315	151	164
Escuela Preparatoria Regional de El Grullo ^d						
Bachillerato General	1,079	515	564	1,203	571	632
Escuela Preparatoria Regional de El Salto						
Bachillerato General	1,414	592	822	946	391	555
Escuela Preparatoria Regional de Jocotepec						
Bachillerato General	1,160	509	651	1,209	542	667
Escuela Preparatoria Regional de La Barca						
Bachillerato General	1,345	652	693	1,375	653	722
Escuela Preparatoria Regional de Lagos de Moreno						
Bachillerato General	2,039	865	1,174	2,520	1,058	1,462
Escuela Preparatoria Regional de Puerto Vallarta						
Bachillerato General	2,430	1,073	1,357	2,552	1,149	1,403
Bachillerato Técnico en Turismo	53	19	34	22	9	13
Escuela Preparatoria Regional de San Juan de los Lagos						
Bachillerato General	1,820	710	1,110	2,040	814	1,226
Escuela Preparatoria Regional de San Martín Hidalgo						
Bachillerato General	1,874	831	1,043	1,685	736	949
Escuela Preparatoria Regional de Sayula						
Bachillerato General	844	371	473	970	395	575
Bachillerato Técnico en Turismo	228	113	115	103	46	57
Escuela Preparatoria Regional de Tala						
Bachillerato General	620	287	333	348	160	188
Escuela Preparatoria Regional de Tamazula de Gordiano						
Bachillerato General	554	240	314	585	276	309
Escuela Preparatoria Regional de Tecolotlán						
Bachillerato General	948	443	505	1,026	508	518
Escuela Preparatoria Regional de Tepatitlán						
Bachillerato General	2,495	1,064	1,431	2,579	1,063	1,516
Escuela Preparatoria Regional de Tequila						
Bachillerato General	1,296	599	697	1,220	556	664
Bachillerato Técnico en Turismo	236	97	139	199	93	106
Bachillerato Técnico en Administración	488	237	251	397	183	214
Escuela Preparatoria Regional de Tlajomulco de Zúñiga						
Bachillerato General	1,669	663	1,006	1,907	788	1,119
Escuela Preparatoria Regional de Tuxpan						
Bachillerato General	800	343	457	821	352	469
Escuela Preparatoria Regional de Zacoalco de Torres						
Bachillerato General	1,012	409	603	842	339	503
Escuela Preparatoria Regional de Zapotiltic ^e						
Bachillerato General	432	199	233	6,369	2,849	3,520

827



FORMACIÓN Y DOCENCIA

Nivel Medio Superior

Matrícula en modalidad escolarizada por escuela, programa educativo y sexo, calendario 2008B y 2009B

Cuadro 2.2.23

Escuela / Programa	Calendario 2008B			Calendario 2009B		
	Total	Hombres	Mujeres	Total	Hombres	Mujeres
Escuela Preparatoria Regional de Zapotlanejo						
Bachillerato General	593	257	336	522	223	299
Escuela Regional de Educación Media Superior de Ocotlán						
Bachillerato General	2,067	856	1,211	1,680	741	939
Profesional Medio	763	355	408	1,204	624	580
Modulo Tototlán (EREMSO)						
Técnico Profesional Agropecuario	-	-	-	27	17	10
Centros Universitarios				2,080	882	1,198
CUAAD	-	-	-	711	528	183
CUSUR	-	-	-	615	92	523
CUCS	-	-	-	754	262	492

FUENTES: 2008B -2009B, Dr. Marco Antonio Cortés Guardado, Rector General Sustituto, *Estadística Institucional. Tercer informe de actividades, 2010-2011*, Universidad de Guadalajara, 2011.

NOTAS: Se reporta la población escolar vigente al inicio de los cursos 2007-2008.

^a Dictamen N° I/2006/248 por el cual se aprueba la creación de la Escuela Preparatoria No. 14, en el municipio de Guadalajara, Jalisco.


^b Dictamen N° I/2006/249 por el cual se aprueba la creación de la Escuela Preparatoria No. 15, en el municipio de Zapopan, Jalisco.

^c Dictamen N° I/2006/250 por el cual se aprueba la creación de la Escuela Preparatoria No. 16, en el municipio de Tlaquepaque, Jalisco.

^d Dictamen N° I/2007/133 por el cual se aprueba la transformación de los Módulos de El Grullo en Escuela Preparatoria Regional.

^e Dictamen N° I/2007/134 por el cual se aprueba la transformación de los Módulos de Zapotitlán en Escuela Preparatoria Regional.

FECHA DE CORTE: Enero de 2010.



FORMACIÓN Y DOCENCIA

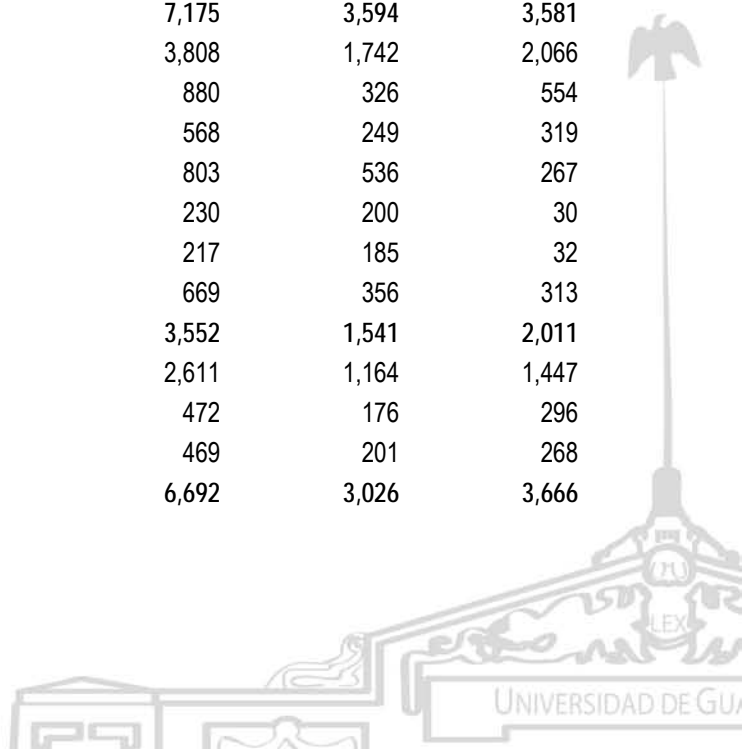
Nivel Medio Superior

Matrícula SEMS, Bachillerato General por competencias, por escuela, programa educativo y sexo, calendario 2010B

Cuadro 2.2.24

Escuela / Programa	Calendario 2010B		
	Total	Hombres	Mujeres
SEMS	120,331	54,190	66,141
Escuelas en la zona metropolitana de Guadalajara	68,942	31,137	37,805
Escuela Preparatoria de Jalisco	3,143	1,403	1,740
Bachillerato General por competencias	3,143	1,403	1,740
Escuela Preparatoria No. 2	4,437	2,013	2,424
Bachillerato General por Competencias	4,437	2,013	2,424
Escuela Preparatoria No. 3	2,144	856	1,288
Bachillerato General por Competencias	2,144	856	1,288
Escuela Preparatoria No. 4	2,214	859	1,355
Bachillerato General por Competencias	2,214	859	1,355
Escuela Preparatoria No. 5	2,745	1,144	1,601
Bachillerato General por Competencias	2,745	1,144	1,601
Escuela Preparatoria No. 6	3,781	1,567	2,214
Bachillerato General por Competencias	3,781	1,567	2,214
Escuela Preparatoria No. 7	4,977	2,216	2,761
Bachillerato General por Competencias	4,977	2,216	2,761
Escuela Preparatoria No. 8	2,717	1,218	1,499
Bachillerato General por Competencias	2,717	1,218	1,499
Escuela Preparatoria No. 9	3,338	1,401	1,937
Bachillerato General por Competencias	3,338	1,401	1,937
Escuela Preparatoria No. 10	7,175	3,594	3,581
Bachillerato General por Competencias	3,808	1,742	2,066
Bachillerato Técnico en Administración	880	326	554
Bachillerato Técnico en Contabilidad	568	249	319
Politécnico General (Área común de carreras politécnicas)	803	536	267
Técnico Electricista Industrial	230	200	30
Técnico Mecánico Industrial	217	185	32
Técnico Profesional en Informática	669	356	313
Escuela Preparatoria No. 11	3,552	1,541	2,011
Bachillerato General por Competencias	2,611	1,164	1,447
Bachillerato Técnico en Citología e Histología	472	176	296
Bachillerato Técnico en Prótesis Dental	469	201	268
Escuela Preparatoria No. 12	6,692	3,026	3,666

829



FORMACIÓN Y DOCENCIA

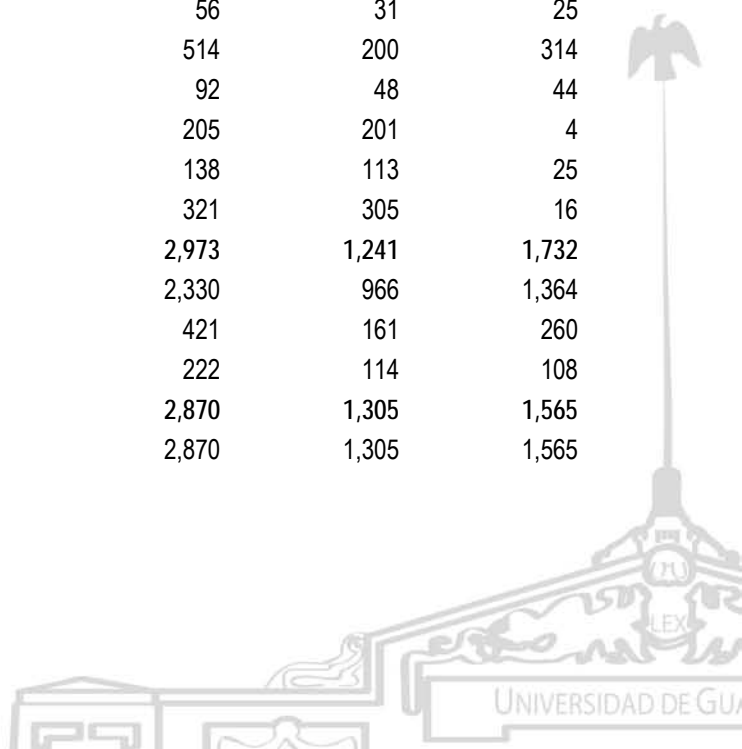
Nivel Medio Superior

Matrícula SEMS, Bachillerato General por competencias, por escuela, programa educativo y sexo, calendario 2010B

Cuadro 2.2.24

Escuela / Programa	Calendario 2010B		
	Total	Hombres	Mujeres
Bachillerato General por Competencias	6,136	2,698	3,438
Bachillerato Técnico Químico (Control de calidad y medio ambiente)	153	66	87
Bachillerato Técnico en Diseño y Construcción	403	262	141
Escuela Preparatoria No. 13	2,141	930	1,211
Bachillerato General por Competencias	2,141	930	1,211
Escuela Preparatoria No. 14	1,967	944	1,023
Bachillerato General por Competencias	1,967	944	1,023
Escuela Preparatoria No. 15	2,529	1,192	1,337
Bachillerato General por Competencias	2,529	1,192	1,337
Escuela Preparatoria No. 16	1,617	734	883
Bachillerato General por Competencias	1,617	734	883
Escuela Preparatoria No. 17	361	149	212
Bachillerato General por Competencias	361	149	212
Escuela Vocacional	4,888	2,087	2,801
Bachillerato General por Competencias	4,210	1,914	2,296
Bachillerato Técnico en Turismo	678	173	505
Escuela Politécnica de Guadalajara	2,681	1,717	964
Politécnico General (Área Común de Carreras Politécnicas)	1,097	704	393
Químico Técnico en Alimentos	258	115	143
Químico Técnico en Plásticos	56	31	25
Químico Técnico Industrial	514	200	314
Químico Técnico Metalurgista y Ensayador	92	48	44
Técnico Electricista Industrial	205	201	4
Técnico en Fundición	138	113	25
Técnico Mecánico Industrial	321	305	16
Escuela Preparatoria Regional de Tonalá	2,973	1,241	1,732
Bachillerato General por Competencias	2,330	966	1,364
Bachillerato Técnico en Administración	421	161	260
Bachillerato Técnico en Cerámica	222	114	108
Escuela Preparatoria Regional de Tonalá Norte	2,870	1,305	1,565
Bachillerato General por Competencias	2,870	1,305	1,565

830



FORMACIÓN Y DOCENCIA


Nivel Medio Superior

Matrícula SEMS, Bachillerato General por competencias, por escuela, programa educativo y sexo, calendario 2010B

Cuadro 2.2.24

Escuela / Programa	Calendario 2010B		
	Total	Hombres	Mujeres
Escuelas en el interior del Estado	51,389	23,053	28,336
Escuela Preparatoria Regional de Ahualulco de Mercado	1,768	811	957
Bachillerato General por Competencias	1,768	811	957
Escuela Preparatoria Regional de Ameca	1,743	758	985
Bachillerato General por Competencias	1,743	758	985
Escuela Preparatoria Regional de Arandas	1,642	720	922
Bachillerato General por Competencias	1,642	720	922
Escuela Preparatoria Regional de Atotonilco	1,689	744	945
Bachillerato General por Competencias	1,689	744	945
Escuela Preparatoria Regional de Autlán	2,329	1,093	1,236
Bachillerato General por Competencias	2,329	1,093	1,236
Escuela Preparatoria Regional de Casimiro Castillo	1,501	683	818
Bachillerato General por Competencias	1,501	683	818
Escuela Preparatoria Regional de Chapala	1,030	457	573
Bachillerato General por Competencias	882	395	487
Bachillerato Técnico en Turismo	148	62	86
Escuela Preparatoria Regional de Cihuatlán	1,117	509	608
Bachillerato General por Competencias	1,117	509	608
Escuela Preparatoria Regional de Ciudad Guzmán	2,898	1,305	1,593
Bachillerato General por Competencias	2,898	1,305	1,593
Escuela Preparatoria Regional de Colotlán	1,884	890	994
Bachillerato General por Competencias	1,866	880	986
Bachillerato Técnico en Contabilidad	18	10	8
Escuela Preparatoria Regional de Cuautitlán	424	222	202
Bachillerato General por Competencias	424	222	202
Escuela Preparatoria Regional de Degollado	522	241	281
Bachillerato General por Competencias	522	241	281
Escuela Preparatoria Regional de El Grullo	1,202	551	651
Bachillerato General por Competencias	1,202	551	651
Escuela Preparatoria Regional de El Salto	1,517	624	893
Bachillerato General por Competencias	1,517	624	893
Escuela Preparatoria Regional de Jocotepec	1,334	630	704
Bachillerato General por Competencias	1,334	630	704

831



FORMACIÓN Y DOCENCIA

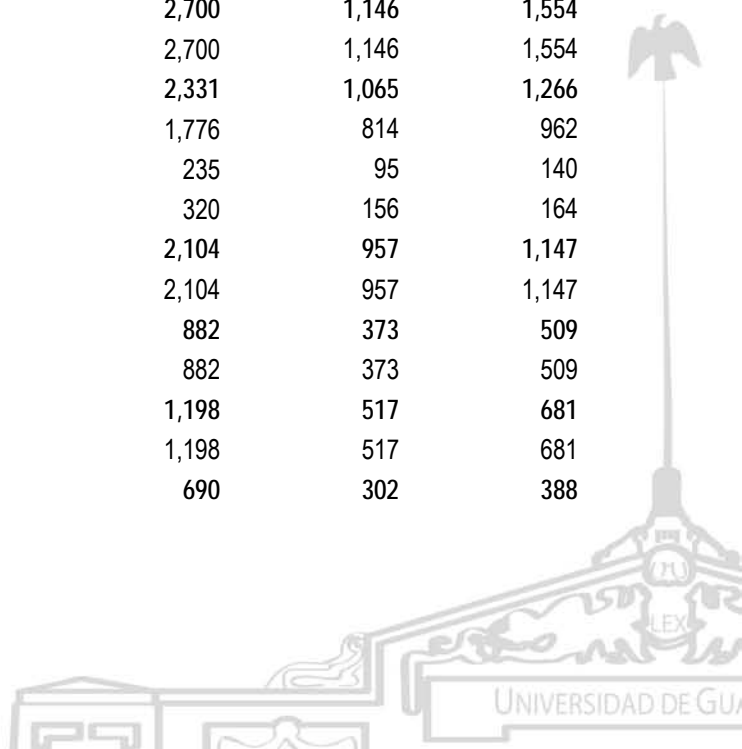
Nivel Medio Superior

Matrícula SEMS, Bachillerato General por competencias, por escuela, programa educativo y sexo, calendario 2010B

Cuadro 2.2.24

Escuela / Programa	Calendario 2010B		
	Total	Hombres	Mujeres
Escuela Preparatoria Regional de La Barca	1,457	665	792
Bachillerato General por Competencias	1,457	665	792
Escuela Preparatoria Regional de Lagos de Moreno	2,623	1,107	1,516
Bachillerato General por Competencias	2,623	1,107	1,516
Escuela Preparatoria Regional de Puerto Vallarta	2,820	1,260	1,560
Bachillerato General por Competencias	2,820	1,260	1,560
Bachillerato Técnico en Turismo	0	0	0
Escuela Preparatoria Regional de San Juan de los Lagos	2,172	929	1,243
Bachillerato General por Competencias	2,172	929	1,243
Escuela Preparatoria Regional de San Martín Hidalgo	2,110	892	1,218
Bachillerato General por Competencias	2,110	892	1,218
Escuela Preparatoria Regional de Sayula	1,158	493	665
Bachillerato General por Competencias	1,136	478	658
Bachillerato Técnico en Turismo	22	15	7
Escuela Preparatoria Regional de Tala	910	427	483
Bachillerato General por Competencias	910	427	483
Escuela Preparatoria Regional de Tamazula de Gordiano	649	300	349
Bachillerato General por Competencias	649	300	349
Escuela Preparatoria Regional de Tecolotlán	1,119	568	551
Bachillerato General por Competencias	1,119	568	551
Escuela Preparatoria Regional de Tepatlán	2,700	1,146	1,554
Bachillerato General por Competencias	2,700	1,146	1,554
Escuela Preparatoria Regional de Tequila	2,331	1,065	1,266
Bachillerato General por Competencias	1,776	814	962
Bachillerato Técnico en Turismo	235	95	140
Bachillerato Técnico en Administración	320	156	164
Escuela Preparatoria Regional de Tlajomulco de Zúñiga	2,104	957	1,147
Bachillerato General por Competencias	2,104	957	1,147
Escuela Preparatoria Regional de Tuxpan	882	373	509
Bachillerato General por Competencias	882	373	509
Escuela Preparatoria Regional de Zacoalco de Torres	1,198	517	681
Bachillerato General por Competencias	1,198	517	681
Escuela Preparatoria Regional de Zapotiltic	690	302	388

832



FORMACIÓN Y DOCENCIA

Nivel Medio Superior

Matrícula SEMS, Bachillerato General por competencias, por escuela, programa educativo y sexo, calendario 2010B


Cuadro 2.2.24

Escuela / Programa	Calendario 2010B		
	Total	Hombres	Mujeres
Bachillerato General por Competencias	690	302	388
Escuela Preparatoria Regional de Zapotlanejo	919	403	516
Bachillerato General por Competencias	919	403	516
Escuela Regional de Educación Media Superior de Ocotlán	2,947	1,411	1,536
Bachillerato General por Competencias	2,145	1,001	1,144
Politécnico General (Área común de carreras politécnicas)	117	92	25
Químico Técnico Industrial	84	47	37
Técnico Mecánico Industrial	97	94	3
Técnico Profesional en Enfermería	367	94	273
Técnico Profesional Agropecuario	137	83	54

FUENTES: 2010B, Dr. Marco Antonio Cortés Guardado, Rector General Sustituto, *Estadística Institucional. Tercer informe de actividades, 2010-2011*, Universidad de Guadalajara, 2011.

NOTAS: Se reporta la población escolar vigente al inicio de los cursos 2010- 2011.

FECHA DE CORTE: Septiembre de 2010.



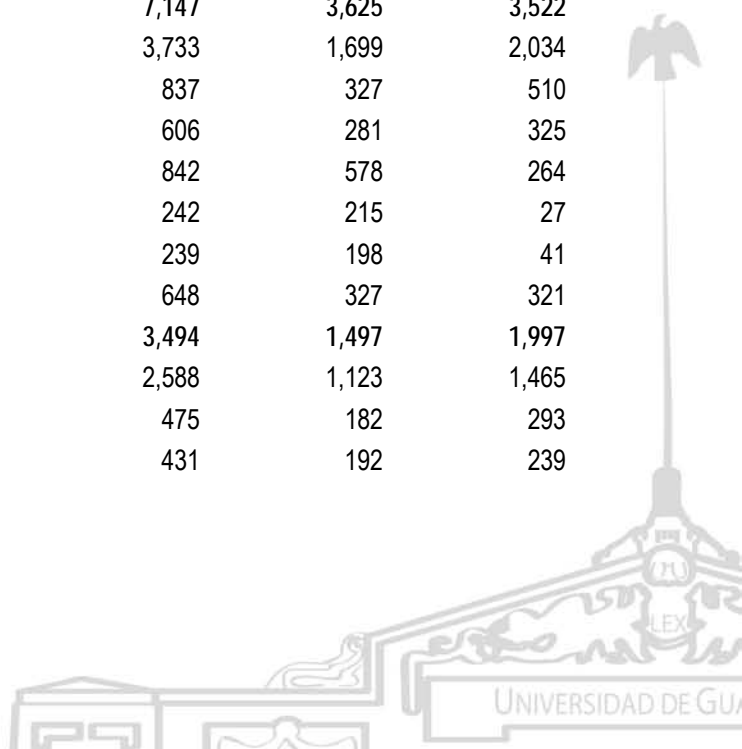
FORMACIÓN Y DOCENCIA

Nivel Medio Superior

Matrícula SEMS, Bachillerato General por competencias, por escuela, programa educativo y sexo, calendario 2011B

Cuadro 2.2.25

Escuela / Programa	Calendario 2011B		
	Total	Hombres	Mujeres
SEMS	120,396	54,536	65,860
Escuelas en la zona metropolitana de Guadalajara	68,491	31,075	37,416
Escuela Preparatoria de Jalisco	2,985	1,345	1,640
Bachillerato General por competencias	2,985	1,345	1,640
Escuela Preparatoria No. 2	4,088	1,917	2,171
Bachillerato General por Competencias	4,088	1,917	2,171
Escuela Preparatoria No. 3	2,059	842	1,217
Bachillerato General por Competencias	2,059	842	1,217
Escuela Preparatoria No. 4	2,102	828	1,274
Bachillerato General por Competencias	2,102	828	1,274
Escuela Preparatoria No. 5	2,717	1,114	1,603
Bachillerato General por Competencias	2,717	1,114	1,603
Escuela Preparatoria No. 6	3,797	1,568	2,229
Bachillerato General por Competencias	3,797	1,568	2,229
Escuela Preparatoria No. 7	4,452	1,978	2,474
Bachillerato General por Competencias	4,452	1,978	2,474
Escuela Preparatoria No. 8	2,499	1,103	1,396
Bachillerato General por Competencias	2,499	1,103	1,396
Escuela Preparatoria No. 9	3,597	1,465	2,132
Bachillerato General por Competencias	3,597	1,465	2,132
Escuela Preparatoria No. 10	7,147	3,625	3,522
Bachillerato General por Competencias	3,733	1,699	2,034
Bachillerato Técnico en Administración	837	327	510
Bachillerato Técnico en Contabilidad	606	281	325
Politécnico General (Área común de carreras politécnicas)	842	578	264
Técnico Electricista Industrial	242	215	27
Técnico Mecánico Industrial	239	198	41
Técnico Profesional en Informática	648	327	321
Escuela Preparatoria No. 11	3,494	1,497	1,997
Bachillerato General por Competencias	2,588	1,123	1,465
Bachillerato Técnico en Citología e Histología	475	182	293
Bachillerato Técnico en Prótesis Dental	431	192	239



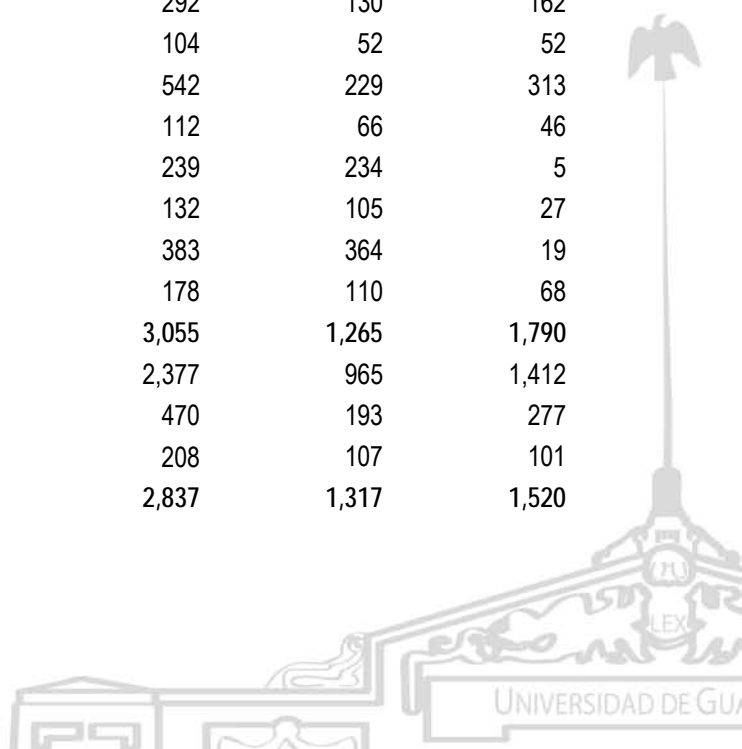
FORMACIÓN Y DOCENCIA

Nivel Medio Superior

Matrícula SEMS, Bachillerato General por competencias, por escuela, programa educativo y sexo, calendario 2011B

Cuadro 2.2.25

Escuela / Programa	Calendario 2011B		
	Total	Hombres	Mujeres
Escuela Preparatoria No. 12	6,745	3,114	3,631
Bachillerato General por Competencias	6,182	2,791	3,391
Bachillerato Técnico Químico (Control de calidad y medio ambiente)	158	65	93
Bachillerato Técnico en Diseño y Construcción	405	258	147
Escuela Preparatoria No. 13	2,054	899	1,155
Bachillerato General por Competencias	2,054	899	1,155
Escuela Preparatoria No. 14	1,910	896	1,014
Bachillerato General por Competencias	1,910	896	1,014
Escuela Preparatoria No. 15	2,507	1,184	1,323
Bachillerato General por Competencias	2,507	1,184	1,323
Escuela Preparatoria No. 16	1,783	813	970
Bachillerato General por Competencias	1,783	813	970
Escuela Preparatoria No. 17	1,064	463	601
Bachillerato General por Competencias	1,064	463	601
Escuela Vocacional	4,691	1,972	2,719
Bachillerato General por Competencias	3,980	1,795	2,185
Bachillerato Técnico en Turismo	711	177	534
Escuela Politécnica de Guadalajara	2,908	1,870	1,038
Politécnico General (Área común de carreras politécnicas)	926	580	346
Químico Técnico en Alimentos	292	130	162
Químico Técnico en Plásticos	104	52	52
Químico Técnico Industrial	542	229	313
Químico Técnico Metalurgista y Ensayador	112	66	46
Técnico Electricista Industrial	239	234	5
Técnico en Fundición	132	105	27
Técnico Mecánico Industrial	383	364	19
Técnico Profesional en Informática	178	110	68
Escuela Preparatoria Regional de Tonalá	3,055	1,265	1,790
Bachillerato General por Competencias	2,377	965	1,412
Bachillerato Técnico en Administración	470	193	277
Bachillerato Técnico en Cerámica	208	107	101
Escuela Preparatoria Regional de Tonalá Norte	2,837	1,317	1,520



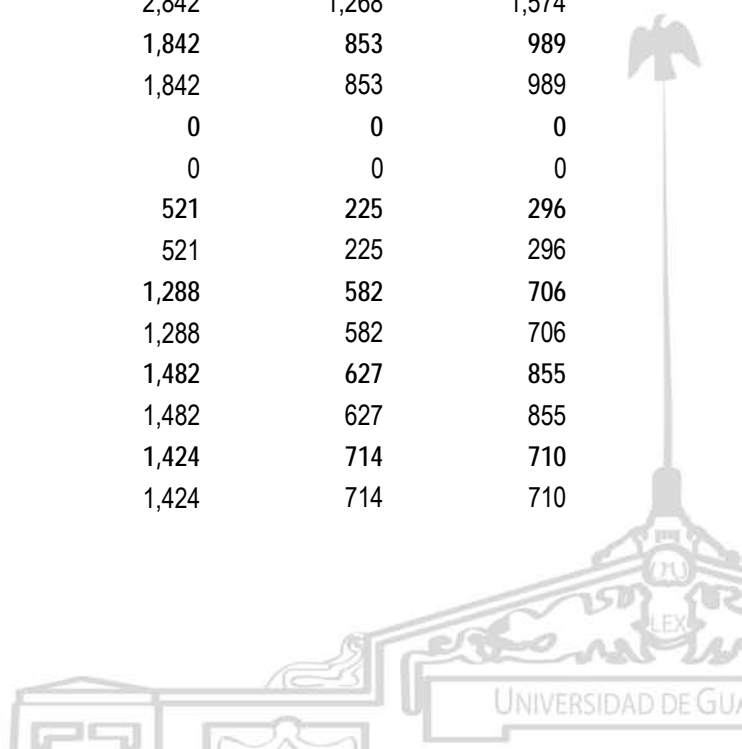
FORMACIÓN Y DOCENCIA

Nivel Medio Superior

Matrícula SEMS, Bachillerato General por competencias, por escuela, programa educativo y sexo, calendario 2011B

Cuadro 2.2.25

Escuela / Programa	Calendario 2011B		
	Total	Hombres	Mujeres
Bachillerato General por Competencias	2,837	1,317	1,520
Escuelas en el interior del Estado	51,905	23,461	28,444
Escuela Preparatoria Regional de Aqualulco de Mercado	3,332	1,558	1,774
Bachillerato General por Competencias	3,332	1,558	1,774
Escuela Preparatoria Regional de Ameca	1,697	722	975
Bachillerato General por Competencias	1,697	722	975
Escuela Preparatoria Regional de Arandas	1,613	683	930
Bachillerato General por Competencias	1,613	683	930
Escuela Preparatoria Regional de Atotonilco	1,712	750	962
Bachillerato General por Competencias	1,712	750	962
Escuela Preparatoria Regional de Autlán	564	245	319
Bachillerato General por Competencias	564	245	319
Escuela Preparatoria Regional de Casimiro Castillo	1,953	926	1,027
Bachillerato General por Competencias	1,953	926	1,027
Escuela Preparatoria Regional de Chapala	1,009	455	554
Bachillerato General por Competencias	869	389	480
Bachillerato Técnico en Turismo	140	66	74
Escuela Preparatoria Regional de Cihuatlán	1,005	452	553
Bachillerato General por Competencias	1,005	452	553
Escuela Preparatoria Regional de Ciudad Guzmán	2,842	1,268	1,574
Bachillerato General por Competencias	2,842	1,268	1,574
Escuela Preparatoria Regional de Colotlán	1,842	853	989
Bachillerato General por Competencias	1,842	853	989
Escuela Preparatoria Regional de Cautitlán	0	0	0
Bachillerato General por Competencias	0	0	0
Escuela Preparatoria Regional de Degollado	521	225	296
Bachillerato General por Competencias	521	225	296
Escuela Preparatoria Regional de El Grullo	1,288	582	706
Bachillerato General por Competencias	1,288	582	706
Escuela Preparatoria Regional de El Salto	1,482	627	855
Bachillerato General por Competencias	1,482	627	855
Escuela Preparatoria Regional de Jocotepec	1,424	714	710
Bachillerato General por Competencias	1,424	714	710



FORMACIÓN Y DOCENCIA

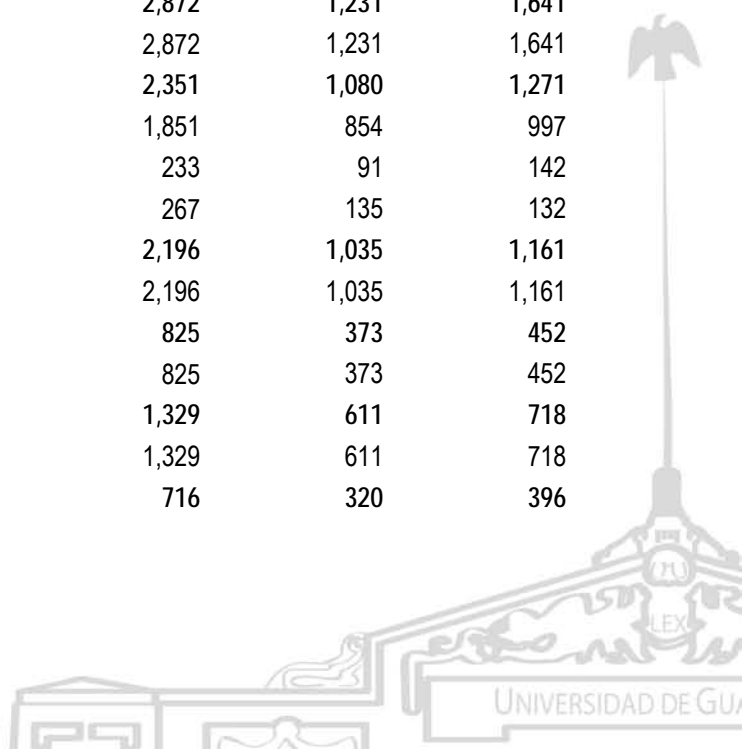
Nivel Medio Superior

Matrícula SEMS, Bachillerato General por competencias, por escuela, programa educativo y sexo, calendario 2011B

Cuadro 2.2.25

Escuela / Programa	Calendario 2011B		
	Total	Hombres	Mujeres
Escuela Preparatoria Regional de La Barca	1,535	703	832
Bachillerato General por Competencias	1,535	703	832
Escuela Preparatoria Regional de Lagos de Moreno	2,597	1,126	1,471
Bachillerato General por Competencias	2,597	1,126	1,471
Escuela Preparatoria Regional de Puerto Vallarta	2,660	1,212	1,448
Bachillerato General por Competencias	2,660	1,212	1,448
Bachillerato Técnico en Turismo	0	0	0
Escuela Preparatoria Regional de San Juan de los Lagos	2,324	1,044	1,280
Bachillerato General por Competencias	2,324	1,044	1,280
Escuela Preparatoria Regional de San Martín Hidalgo	2,112	911	1,201
Bachillerato General por Competencias	2,112	911	1,201
Escuela Preparatoria Regional de Sayula	1,165	483	682
Bachillerato General por Competencias	1,165	483	682
Bachillerato Técnico en Turismo	0	0	0
Escuela Preparatoria Regional de Tala	907	428	479
Bachillerato General por Competencias	907	428	479
Escuela Preparatoria Regional de Tamazula de Gordiano	681	319	362
Bachillerato General por Competencias	681	319	362
Escuela Preparatoria Regional de Tecolotlán	1,089	534	555
Bachillerato General por Competencias	1,089	534	555
Escuela Preparatoria Regional de Tepatitlán	2,872	1,231	1,641
Bachillerato General por Competencias	2,872	1,231	1,641
Escuela Preparatoria Regional de Tequila	2,351	1,080	1,271
Bachillerato General por Competencias	1,851	854	997
Bachillerato Técnico en Turismo	233	91	142
Bachillerato Técnico en Administración	267	135	132
Escuela Preparatoria Regional de Tlajomulco de Zúñiga	2,196	1,035	1,161
Bachillerato General por Competencias	2,196	1,035	1,161
Escuela Preparatoria Regional de Tuxpan	825	373	452
Bachillerato General por Competencias	825	373	452
Escuela Preparatoria Regional de Zacoalco de Torres	1,329	611	718
Bachillerato General por Competencias	1,329	611	718
Escuela Preparatoria Regional de Zapotiltic	716	320	396

837



FORMACIÓN Y DOCENCIA

Nivel Medio Superior

Matrícula SEMS, Bachillerato General por competencias, por escuela, programa educativo y sexo, calendario 2011B


Cuadro 2.2.25

Escuela / Programa	Calendario 2011B		
	Total	Hombres	Mujeres
Bachillerato General por Competencias	716	320	396
Escuela Preparatoria Regional de Zapotlanejo	966	414	552
Bachillerato General por Competencias	966	414	552
Escuela Regional de Educación Media Superior de Ocotlán	3,296	1,577	1,719
Bachillerato General por Competencias	2,361	1,136	1,225
Politécnico General (Área común de carreras politécnicas)	108	81	27
Químico Técnico Industrial	110	65	45
Técnico Mecánico Industrial	96	93	3
Técnico Profesional en Enfermería	459	114	345
Técnico Profesional Agropecuario	162	88	74

FUENTES: 2011B, Elaborado por la COPLADI con base en la información de los cuestionarios 911 de inicio de cursos de la SEP-INEGI

NOTAS: Se reporta la población escolar vigente al inicio de los cursos 2011- 2012.

FECHA DE CORTE: Septiembre de 2011.



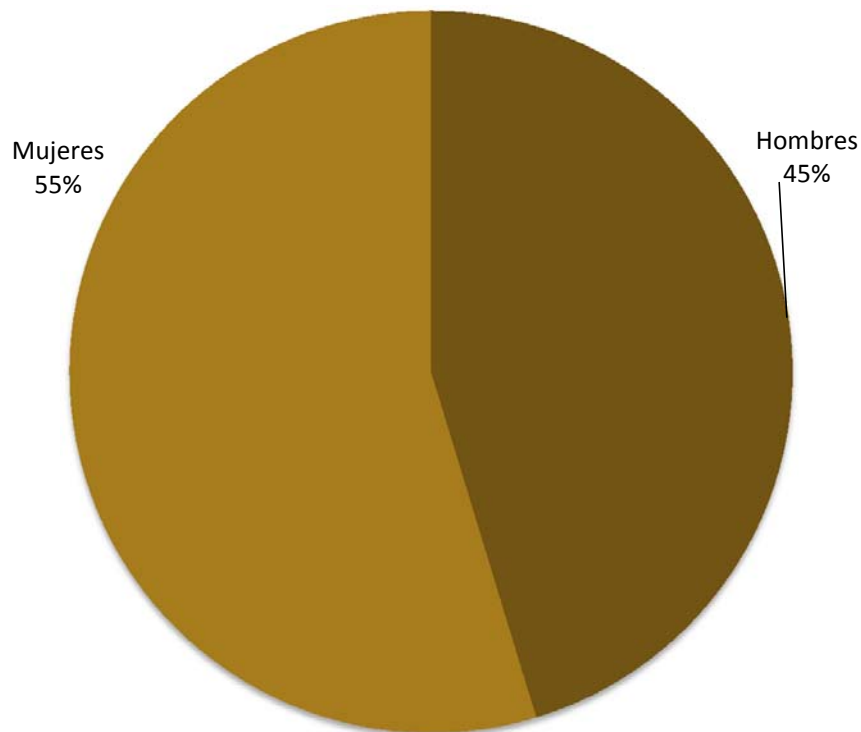
FORMACIÓN Y DOCENCIA

Nivel Medio Superior


Distribución de la matrícula en la modalidad escolarizada, por sexo 2011B

Gráfica 2.2.25a

Total de alumnos de nivel medio en
modalidad escolarizada:
120,396



FUENTE: Elaborada por la COPLADI con base en la información del cuadro 2.2.22.



FORMACIÓN Y DOCENCIA

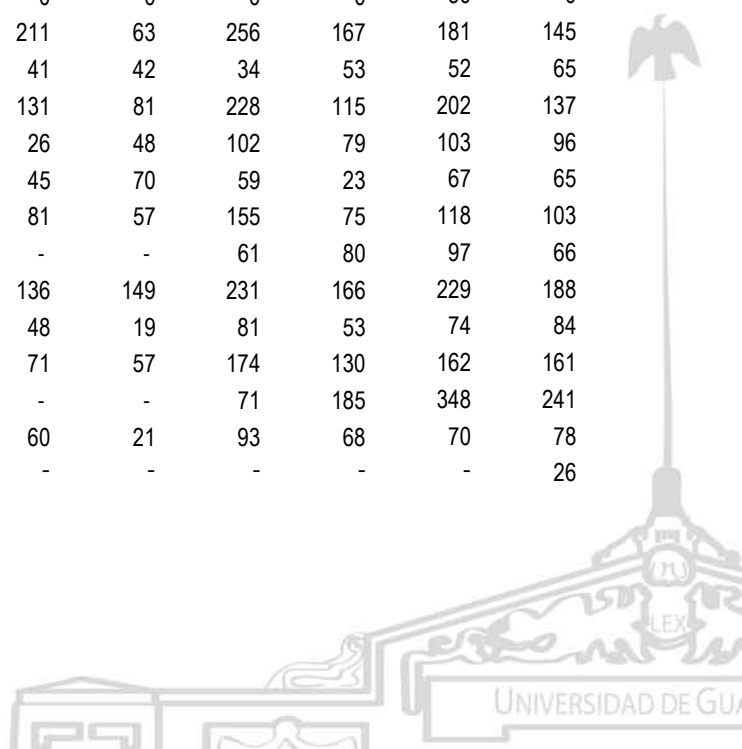
Nivel Medio Superior

Matrícula en la modalidad semiescolarizada, por escuela, 2003-2008

Cuadro 2.2.26

Escuela	Año					
	2003	2004	2005	2006	2007	2008
Red Universitaria	4,647	2,975	6,317	4,573	6,870	6,287
SEMS	4,647	2,975	6,317	4,573	6,808	5,934
Escuelas en la zona metropolitana de Guadalajara	2,725	1,688	3,337	2,444	3,204	3,089
Escuela Preparatoria de Jalisco	114	85	184	173	164	149
Escuela Preparatoria No. 3	47	208	898	420	830	913
Escuela Preparatoria No. 4	771	770	753	678	831	784
Escuela Preparatoria No. 8	387	1	206	312	366	337
Escuela Preparatoria No. 9	78	39	59	33	51	37
Escuela Preparatoria No. 10	188	132	269	167	174	243
Escuela Preparatoria No. 11	982	304	691	496	602	404
Escuela Preparatoria Regional de Tonalá	158	149	277	165	186	222
Escuelas en el interior del Estado	1,922	1,287	2,980	2,129	3,604	2,845
Escuela Preparatoria Regional de Ahualulco de Mercado	34	33	90	42	41	24
Escuela Preparatoria Regional de Arandas	130	62	192	121	133	132
Escuela Preparatoria Regional de Ameca	69	22	n.d.	0	0	0
Escuela Preparatoria Regional de Atotonilco	0	0	20	41	110	98
Escuela Preparatoria Regional de Autlán	136	76	159	0	77	78
Escuela Preparatoria Regional de Chapala	94	15	127	119	109	85
Escuela Preparatoria Regional de Casimiro Castillo	65	44	77	0	48	54
Escuela Preparatoria Regional de Cihuatlán	40	15	46	48	46	27
Escuela Preparatoria Regional de Ciudad Guzmán	126	110	225	143	100	98
Escuela Preparatoria Regional de Colotlán	142	29	106	113	236	249
Escuela Preparatoria Regional de Degollado	0	0	14	58	193	174
Escuela Preparatoria Regional de El Salto	70	42	125	97	117	80
Escuela Preparatoria Regional de Jocotepec	0	0	0	0	50	0
Escuela Preparatoria Regional de Lagos de Moreno	211	63	256	167	181	145
Escuela Preparatoria Regional de Puerto Vallarta	41	42	34	53	52	65
Escuela Preparatoria Regional de San Juan de los Lagos	131	81	228	115	202	137
Escuela Preparatoria Regional de San Martín Hidalgo	26	48	102	79	103	96
Escuela Preparatoria Regional de Sayula	45	70	59	23	67	65
Escuela Preparatoria Regional de Tala	81	57	155	75	118	103
Escuela Preparatoria Regional de Tamazula de Gordiano	-	-	61	80	97	66
Escuela Preparatoria Regional de Tepatlán	136	149	231	166	229	188
Escuela Preparatoria Regional de Tequila	48	19	81	53	74	84
Escuela Preparatoria Regional de Tlajomulco de Zúñiga	71	57	174	130	162	161
Escuela Preparatoria Regional de Tuxpan	-	-	71	185	348	241
Escuela Preparatoria Regional de Zacoalco de Torres	60	21	93	68	70	78
Escuela Preparatoria Regional de Zapotiltic	-	-	-	-	-	26

840



FORMACIÓN Y DOCENCIA

Nivel Medio Superior


Matrícula en la modalidad semiescolarizada, por escuela, 2003-2008

Cuadro 2.2.26

Escuela	Año					
	2003	2004	2005	2006	2007	2008
Escuela Preparatoria Regional de Zapotlanejo	54	69	100	67	72	54
Escuela Regional de Educación Media Superior de Ocotlán	112	163	154	86	569	237
SUV	-	-	-	-	62	353

FUENTES: 2003-2008, Dr. Marco Antonio Cortés Guardado, Rector General Sustituto, *Estadística Institucional. Tercer informe de actividades, 2010-2011*, Universidad de Guadalajara, 2011.

FECHA DE CORTE: Enero de 2009.



FORMACIÓN Y DOCENCIA

Nivel Medio Superior

Matrícula en Bachillerato general por áreas interdisciplinarias, por escuela, 2009-2011

Cuadro 2.2.27

Escuela	2009	2010	2011
SEMS	5,137	6,174	7,364
Escuelas en la zona metropolitana de Guadalajara	2,930	3,391	4,174
Escuela Preparatoria de Jalisco	134	225	473
Escuela Preparatoria No. 2	0	83	52
Escuela Preparatoria No. 3	981	1402	1,642
Escuela Preparatoria No. 4	703	634	616
Escuela Preparatoria No. 6	0	0	44
Escuela Preparatoria No. 8	341	237	324
Escuela Preparatoria No. 10	226	280	332
Escuela Preparatoria No. 11	376	327	398
Escuela Preparatoria Regional de Tonalá	169	203	293
Escuelas en el interior del Estado	2,207	2,783	3,190
Escuela Preparatoria Regional de Ahualulco de Mercado	22	19	63
Escuela Preparatoria Regional de Arandas	114	92	115
Escuela Preparatoria Regional de Atotonilco	55	65	78
Escuela Preparatoria Regional de Autlán	73	66	91
Escuela Preparatoria Regional de Casimiro Castillo	50	50	58
Escuela Preparatoria Regional de Chapala	80	96	124
Escuela Preparatoria Regional de Cihuatlán	25	60	90
Escuela Preparatoria Regional de Ciudad Guzmán	95	108	144
Escuela Preparatoria Regional de Colotlán	167	184	169
Escuela Preparatoria Regional de Degollado	168	79	0
Escuela Preparatoria Regional de El Grullo	0	0	26
Escuela Preparatoria Regional de El Salto	71	126	149
Escuela Preparatoria Regional de Jocotepec	0	22	70
Escuela Preparatoria Regional de Lagos de Moreno	129	120	70
Escuela Preparatoria Regional de Puerto Vallarta	61	48	28
Escuela Preparatoria Regional de San Juan de los Lagos	78	135	125
Escuela Preparatoria Regional de San Martín Hidalgo	79	126	169
Escuela Preparatoria Regional de Sayula	43	105	145
Escuela Preparatoria Regional de Tala	68	76	129
Escuela Preparatoria Regional de Tamazula de Gordiano	70	143	152
Escuela Preparatoria Regional de Tepatlán	105	160	173
Escuela Preparatoria Regional de Tequila	85	55	91
Escuela Preparatoria Regional de Tlajomulco de Zúñiga	116	217	307
Escuela Preparatoria Regional de Tuxpan	202	215	123
Escuela Preparatoria Regional de Zacoalco de Torres	58	56	74
Escuela Preparatoria Regional de Zapotiltic	0	39	103
Escuela Preparatoria Regional de Zapotlanejo	56	109	130
Escuela Regional de Educación Media Superior de Ocotlán	137	212	194

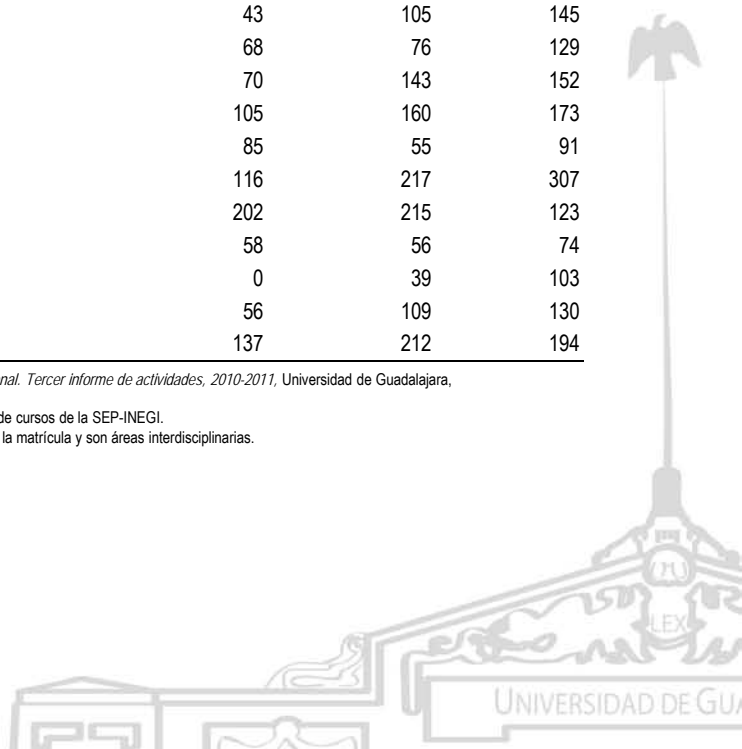
842

FUENTES: 2009-2010, Dr. Marco Antonio Cortés Guardado, Rector General Sustituto, *Estadística Institucional. Tercer informe de actividades, 2010-2011*, Universidad de Guadalajara, 2011.

2011, Elaborado por la COPLADI con base en la información de los cuestionarios 911 de inicio de cursos de la SEP-INEGI.

NOTA: En 2008 las áreas pertenecían a la modalidad semiescolarizada, a partir de 2009 es escolarizada la matrícula y son áreas interdisciplinarias.

FECHA DE CORTE: Septiembre 2011.



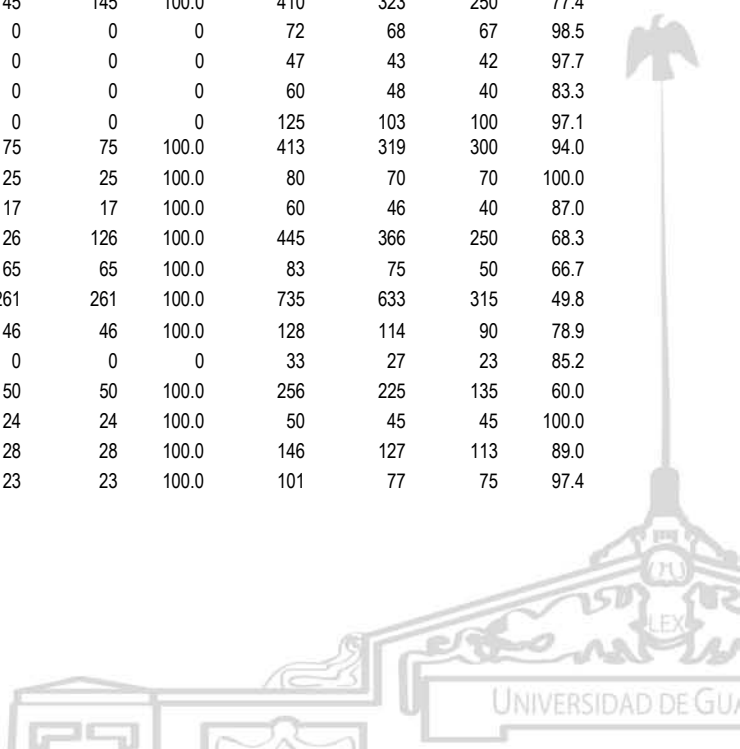
FORMACIÓN Y DOCENCIA

Nivel Medio Superior

Flujo de admisión al SEMS por escuela y módulo, calendarios 2001A y 2001B

Cuadro 2.2.28

Escuela / Módulo	Solicitantes 2001A	Concursantes 2001A	Admitidos 2001A	Porcentaje de admitidos 2001A ^a	Solicitantes 2001B	Concursantes 2001B	Admitidos 2001B	Porcentaje de admitidos 2001B ^a
SEMS	15,152	13,152	12,326	93.7	46,011	35,976	21,401	59.5
Escuelas en la zona metropolitana de Guadalajara	10,779	9,254	8,446	91.3	30,762	23,570	11,282	47.9
Escuela Preparatoria de Jalisco	601	472	507	107.4	1,658	1,240	585	47.2
Escuela Preparatoria No. 2	1,573	1,332	746	56.0	3,395	2,596	793	30.5
Escuela Preparatoria No. 3	411	364	360	98.9	900	681	360	52.9
Escuela Preparatoria No. 4	424	363	362	99.7	1,312	1,011	420	41.5
Escuela Preparatoria No. 5	709	577	667	115.6	2,831	2,230	789	35.4
Escuela Preparatoria No. 6	551	493	490	99.4	1,209	939	900	95.8
Escuela Preparatoria No. 7	834	723	716	99.0	2,752	2,008	880	43.8
Escuela Preparatoria No. 8	351	309	304	98.4	1,002	764	500	65.4
Escuela Preparatoria No. 9	300	250	283	113.2	1,010	762	770	101.0
Escuela Preparatoria No. 10	1,058	918	916	99.8	3,029	2,317	1,213	52.4
Escuela Preparatoria No. 11	831	710	555	78.2	1,958	1,480	570	38.5
Escuela Preparatoria No. 12	1,072	929	927	99.8	3,313	2,580	960	37.2
Módulo de Tlaquepaque	70	62	28	45.2	118	83	160	192.8
Escuela Preparatoria No. 13	616	539	400	74.2	1,774	1,365	400	29.3
Escuela Vocacional	848	736	731	99.3	1,992	1,512	873	57.7
Escuela Politécnica de Guadalajara	0	0	0	0	1,097	919	589	64.1
Escuela Preparatoria Regional de Tonalá	501	449	427	95.1	1,292	996	480	48.2
Módulo de La Experiencia	29	28	27	96.4	120	87	40	46.0
Escuelas en el interior del Estado	4,373	3,898	3,880	99.5	15,249	12,406	10,119	81.6
Escuela Preparatoria Regional de Ahualulco de Mercado	76	69	69	100.0	252	208	180	86.5
Módulo de Etzatlán	34	29	29	100.0	148	118	100	84.7
Módulo de San Marcos	29	29	29	100.0	73	70	40	57.1
Escuela Preparatoria Regional de Ameca	150	145	145	100.0	410	323	250	77.4
Módulo de Atenguillo	0	0	0	0	72	68	67	98.5
Módulo de Mascota	0	0	0	0	47	43	42	97.7
Módulo de San Antonio Matute	0	0	0	0	60	48	40	83.3
Módulo de Talpa de Allende	0	0	0	0	125	103	100	97.1
Escuela Preparatoria Regional de Arandas	93	75	75	100.0	413	319	300	94.0
Módulo de Jesús María	27	25	25	100.0	80	70	70	100.0
Módulo de San Ignacio Cerro Gordo	27	17	17	100.0	60	46	40	87.0
Escuela Preparatoria Regional de Atotonilco	154	126	126	100.0	445	366	250	68.3
Módulo de Ayotlán	75	65	65	100.0	83	75	50	66.7
Escuela Preparatoria Regional de Autlán	279	261	261	100.0	735	633	315	49.8
Módulo de Ayutla	49	46	46	100.0	128	114	90	78.9
Módulo de Ejutla	0	0	0	0	33	27	23	85.2
Módulo de El Grullo	52	50	50	100.0	256	225	135	60.0
Módulo de El Limón	33	24	24	100.0	50	45	45	100.0
Módulo de Tenamaxtlán	28	28	28	100.0	146	127	113	89.0
Módulo de Tonaya	24	23	23	100.0	101	77	75	97.4



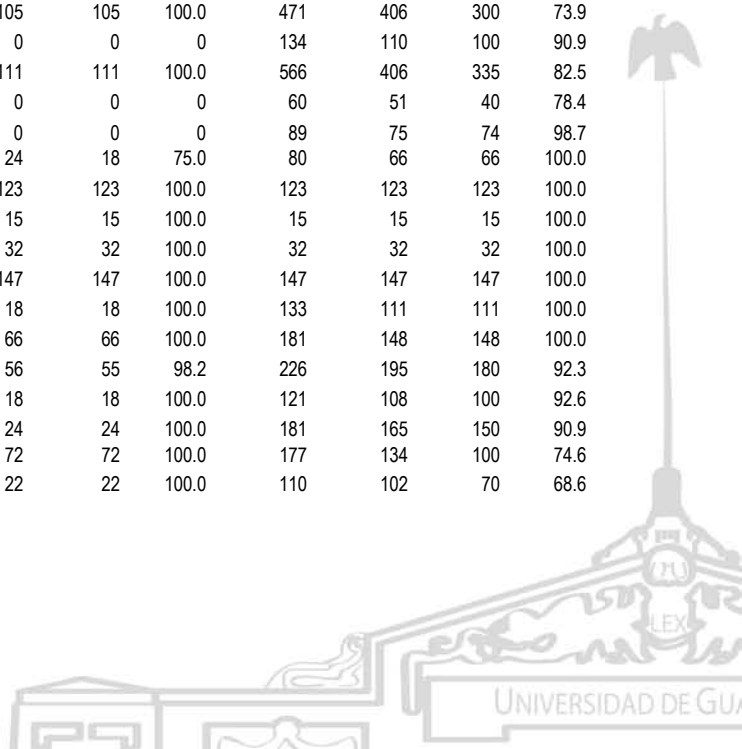
FORMACIÓN Y DOCENCIA

Nivel Medio Superior

Flujo de admisión al SEMS por escuela y módulo, calendarios 2001A y 2001B

Cuadro 2.2.28

Escuela / Módulo	Solicitantes 2001A	Concursantes 2001A	Admitidos 2001A	Porcentaje de admitidos 2001A ^a	Solicitantes 2001B	Concursantes 2001B	Admitidos 2001B	Porcentaje de admitidos 2001B ^a
Escuela Preparatoria Regional de Casimiro Castillo	73	66	66	100.0	287	249	177	71.1
Módulo de Cuautitlán	72	64	64	100.0	93	84	79	94.0
Módulo de Hermenegildo Galeana	33	32	32	100.0	52	44	44	100.0
Módulo de La Huerta	30	29	29	100.0	144	120	120	100.0
Módulo de Villa Purificación	34	31	31	100.0	70	64	45	70.3
Escuela Preparatoria Regional de Chapala	138	119	119	100.0	312	245	200	81.6
Escuela Preparatoria Regional de Cihuatlán	133	120	120	100.0	236	191	160	83.8
Módulo de Miguel Hidalgo	22	19	19	100.0	50	37	37	100.0
Módulo de San Patricio Melaque	0	0	0	0	77	63	56	88.9
Escuela Preparatoria Regional de Ciudad Guzmán	333	282	282	100.0	894	642	425	66.2
Módulo de Tecalitlán	43	42	42	100.0	80	67	50	74.6
Módulo de Tolimán	58	49	49	100.0	88	76	76	100.0
Módulo de Zapotitlán	50	45	45	100.0	223	184	150	81.5
Módulo de Zapotitlán de Vadillo	-	-	-	-	45	35	35	100.0
Escuela Preparatoria Regional de Colotlán	61	55	54	98.2	226	190	175	92.1
Módulo de Huejúcar	0	0	0	0	66	55	54	98.2
Módulo de Huejuquilla el Alto	40	38	38	100.0	84	72	72	100.0
Módulo de Mezquitic	25	25	25	100.0	49	41	41	100.0
Módulo de San Martín de Bolaños	0	0	0	-	37	27	27	100.0
Módulo de Villa Guerrero	19	19	19	100.0	56	43	43	100.0
Escuela Preparatoria Regional de Degollado	26	23	23	100.0	113	71	71	100.0
Escuela Preparatoria Regional de El Salto	81	75	75	100.0	389	330	240	72.7
Escuela Preparatoria Regional de Jocotepec	74	63	59	93.7	251	215	200	93.0
Módulo de La Manzanilla de la Paz	0	0	0	0	39	29	29	100.0
Módulo de Tizapán el Alto	0	0	0	0	116	99	99	100.0
Escuela Preparatoria Regional de La Barca	110	105	105	100.0	471	406	300	73.9
Módulo de Jamay	0	0	0	0	134	110	100	90.9
Escuela Preparatoria Regional de Lagos de Moreno	120	111	111	100.0	566	406	335	82.5
Módulo de San Diego de Alejandría	0	0	0	0	60	51	40	78.4
Módulo de Unión de San Antonio	0	0	0	0	89	75	74	98.7
Módulo de Villa Hidalgo	32	24	18	75.0	80	66	66	100.0
Escuela Preparatoria Regional de Puerto Vallarta	123	123	123	100.0	123	123	123	100.0
Módulo de Ixtapa	15	15	15	100.0	15	15	15	100.0
Módulo de Pino Suárez	32	32	32	100.0	32	32	32	100.0
Escuela Preparatoria Regional de San Juan de los Lagos	147	147	147	100.0	147	147	147	100.0
Módulo de Jalostotitlán	21	18	18	100.0	133	111	111	100.0
Módulo de San Miguel el Alto	89	66	66	100.0	181	148	148	100.0
Escuela Preparatoria Regional de San Martín Hidalgo	58	56	55	98.2	226	195	180	92.3
Módulo de Cocula	19	18	18	100.0	121	108	100	92.6
Módulo de Villa Corona	25	24	24	100.0	181	165	150	90.9
Escuela Preparatoria Regional de Sayula	76	72	72	100.0	177	134	100	74.6
Módulo de San Gabriel	25	22	22	100.0	110	102	70	68.6



FORMACIÓN Y DOCENCIA

Nivel Medio Superior

Flujo de admisión al SEMS por escuela y módulo, calendarios 2001A y 2001B

Cuadro 2.2.28

Escuela / Módulo	Solicitantes 2001A	Concursantes 2001A	Admitidos 2001A	Porcentaje de admitidos 2001A ^a	Solicitantes 2001B	Concursantes 2001B	Admitidos 2001B	Porcentaje de admitidos 2001B ^a
Módulo de Tapalpa	0	0	0	0	94	71	71	100.0
Escuela Preparatoria Regional de Tala	88	79	79	100.0	292	252	180	71.4
Escuela Preparatoria Regional de Tamazula de Gordiano ^b	0	0	0	0	230	191	189	99.0
Escuela Preparatoria Regional de Tecolotlán	32	27	27	100.0	143	119	100	84.0
Módulo de Juchitlán	22	21	21	100.0	50	45	44	97.8
Módulo de Unión de Tula	42	41	41	100.0	159	126	114	90.5
Escuela Preparatoria Regional de Tepatitlán	213	180	180	100.0	636	461	299	64.9
Módulo de Acatic	40	34	34	100.0	84	70	50	71.4
Módulo de San Julián	36	29	29	100.0	126	105	84	80.0
Módulo de Valle de Guadalupe	0	0	0	0	49	37	37	100.0
Módulo de Yahualica	0	0	0	0	81	59	50	84.7
Escuela Preparatoria Regional de Tequila	34	29	29	100.0	256	190	171	90.0
Módulo de Amatitán	37	32	32	100.0	114	91	91	100.0
Módulo de El Arenal	53	41	40	97.6	164	129	129	100.0
Módulo de Hostotipaquillo	0	0	0	0	41	37	37	100.0
Módulo de Magdalena	19	16	16	100.0	123	107	106	99.1
Escuela Preparatoria Regional de Tlajomulco de Zúñiga	98	86	86	100.0	310	251	180	71.7
Escuela Preparatoria Regional de Tuxpan	28	26	26	100.0	138	115	111	96.5
Módulo de Mazamitla	0	0	0	0	86	74	74	100.0
Módulo de Tonila	0	0	0	0	27	22	22	100.0
Escuela Preparatoria Regional de Zacoalco de Torres	55	49	49	100.0	207	169	150	88.8
Módulo de Villa Atoyac	24	22	22	100.0	49	47	40	85.1
Escuela Preparatoria Regional de Zapotlanejo	51	39	38	97.4	309	233	150	64.4
Módulo de Matatlán	0	0	0	0	46	41	29	70.7
Escuela Regional de Educación Media Superior de Ocotlán	134	106	102	96.2	531	365	300	82.2
Módulo de Atequiza	0	0	0	0	163	140	120	85.7
Módulo de Tototlán	0	0	0	0	101	87	70	80.5

FUENTE: 2001A-2001B, Dr. Marco Antonio Cortés Guardado, Rector General Sustituto, *Estadística Institucional. Tercer informe de actividades, 2010-2011*, Universidad de Guadalajara, 2011.

NOTAS: Para el porcentaje mayor a 100% de admitidos al programa de bachillerato general en las escuelas de la zona metropolitana de Guadalajara, la admisión se determina en concurso por módulo. Los módulos de atención en la zona metropolitana de Guadalajara son los siguientes: Módulo Centro Médico (Preparatoria de Jalisco, Preparatoria No. 2, Preparatoria No. 3, Preparatoria No. 11 y Preparatoria No. 14), Módulo Tecnológico (Preparatoria No. 4, Preparatoria No. 12, Módulo de Tlaquepaque, Preparatoria No. 16, Escuela Vocacional y Escuela Politécnica de Guadalajara), Módulo Sur (Preparatoria No. 5, Preparatoria No. 6, Preparatoria No. 9 y Preparatoria No. 13), Módulo Los Belenes (Preparatoria No. 7, Preparatoria No. 8, Preparatoria No. 10 y Preparatoria No. 15).

Por lo anterior, el concurso se hace de la siguiente manera:

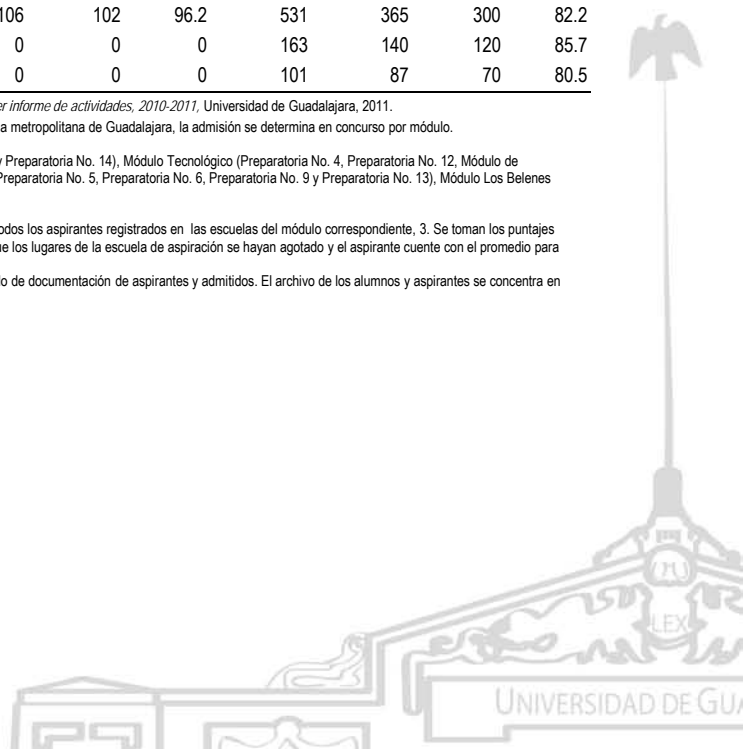
1. Se suman todos los cupos disponibles de cada una de las escuelas, 2. Se elabora una base de datos de todos los aspirantes registrados en las escuelas del módulo correspondiente, 3. Se toman los puntajes más altos hasta llenar el cupo global, para luego ubicarlos en la escuela a la cual aspiraron, 4. En caso de que los lugares de la escuela de aspiración se hayan agotado y el aspirante cuente con el promedio para ser admitido en el módulo, entonces se le envía a la escuela más cercana.

La organización por polos de regionalización solamente aplica para el trámite de primer ingreso y el resguardo de documentación de aspirantes y admitidos. El archivo de los alumnos y aspirantes se concentra en cada sede de polo de regionalización, pero esa organización no opera en el "concurso modular".

^a Porcentaje con respecto a los concursantes.

^b La información de los años anteriores a 2005 corresponde al Módulo de Tamazula.

FECHAS DE CORTE: Febrero (calendario A) y septiembre (calendario B) de 2001.



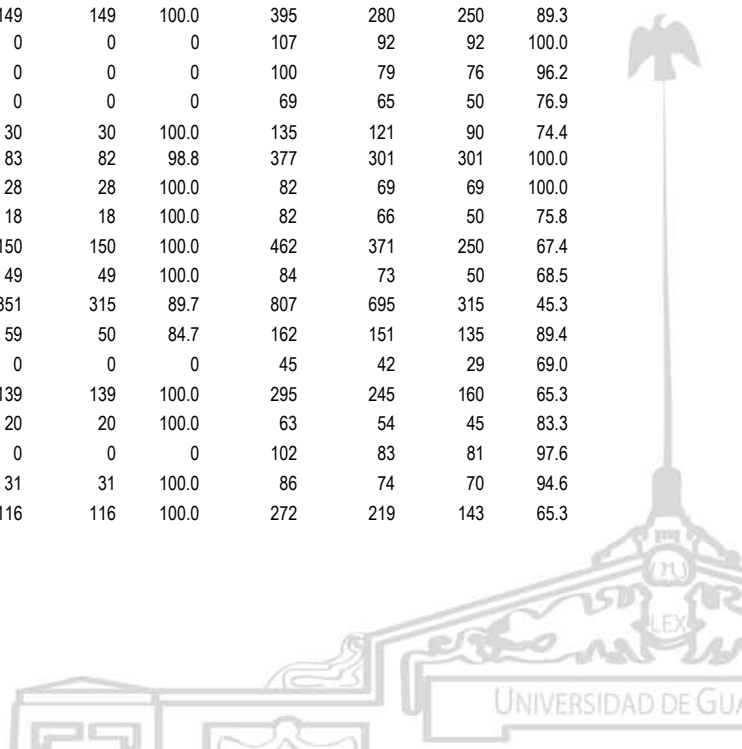
FORMACIÓN Y DOCENCIA

Nivel Medio Superior

Flujo de admisión al SEMS por escuela y módulo, calendarios 2002A y 2002B

Cuadro 2.2.29

Escuela / Módulo	Solicitantes 2002A	Concursantes 2002A	Admitidos 2002A	Porcentaje de admitidos 2002A ^a	Solicitantes 2002B	Concursantes 2002B	Admitidos 2002B	Porcentaje de admitidos 2002B ^a
SEMS	17,822	15,994	13,482	84.3	47,813	37,512	23,118	61.6
Escuelas en la zona metropolitana de Guadalajara	12,856	11,641	9,258	79.5	30,298	23,402	11,505	49.2
Escuela Preparatoria de Jalisco	661	570	568	99.6	1,673	1,249	561	44.9
Escuela Preparatoria No. 2	1,684	1,549	761	49.1	3,018	2,367	749	31.6
Escuela Preparatoria No. 3	440	404	360	89.1	910	709	360	50.8
Escuela Preparatoria No. 4	543	506	400	79.1	1,329	1,082	400	37.0
Escuela Preparatoria No. 5	779	668	458	68.6	2,884	2,255	746	33.1
Escuela Preparatoria No. 6	640	590	630	106.8	1,229	1,003	900	89.7
Escuela Preparatoria No. 7	1,018	888	945	106.4	2,642	1,972	900	45.6
Escuela Preparatoria No. 8	444	408	405	99.3	922	726	500	68.9
Escuela Preparatoria No. 9	411	375	400	106.7	1,193	850	770	90.6
Escuela Preparatoria No. 10	1,409	1,263	976	77.3	3,250	2,469	1,385	56.1
Escuela Preparatoria No. 11	864	779	527	67.7	2,065	1,534	620	40.4
Escuela Preparatoria No. 12	1,432	1,318	947	71.9	2,788	2,136	960	44.9
Módulo de Tlaquepaque	74	68	160	235.3	139	116	200	172.4
Escuela Preparatoria No. 13	665	615	360	58.5	1,624	1,253	360	28.7
Escuela Vocacional	1,002	900	898	99.8	1,901	1,435	893	62.2
Escuela Politécnica de Guadalajara	0	0	0	0	1,117	926	633	68.4
Escuela Preparatoria Regional de Tonalá	737	689	423	61.4	1,481	1,210	488	40.3
Módulo de La Experiencia	53	51	40	78.4	133	110	80	72.7
Escuelas en el interior del Estado	4,966	4,353	4,224	97.0	17,515	14,110	11,613	82.3
Escuela Preparatoria Regional de Ahualulco de Mercado	73	46	46	100.0	272	223	160	71.7
Módulo de Etzatlán	43	38	38	100.0	167	131	80	61.1
Módulo de San Marcos	44	42	42	100.0	49	40	40	100.0
Escuela Preparatoria Regional de Ameca	161	149	149	100.0	395	280	250	89.3
Módulo de Atenguillo	0	0	0	0	107	92	92	100.0
Módulo de Mascota	0	0	0	0	100	79	76	96.2
Módulo de San Antonio Matute	0	0	0	0	69	65	50	76.9
Módulo de Talpa de Allende	34	30	30	100.0	135	121	90	74.4
Escuela Preparatoria Regional de Arandas	93	83	82	98.8	377	301	301	100.0
Módulo de Jesús María	38	28	28	100.0	82	69	69	100.0
Módulo de San Ignacio Cerro Gordo	21	18	18	100.0	82	66	50	75.8
Escuela Preparatoria Regional de Atotonilco	183	150	150	100.0	462	371	250	67.4
Módulo de Ayotlán	53	49	49	100.0	84	73	50	68.5
Escuela Preparatoria Regional de Autlán	373	351	315	89.7	807	695	315	45.3
Módulo de Ayutla	63	59	50	84.7	162	151	135	89.4
Módulo de Ejutla	0	0	0	0	45	42	29	69.0
Módulo de El Grullo	153	139	139	100.0	295	245	160	65.3
Módulo de El Limón	21	20	20	100.0	63	54	45	83.3
Módulo de Tenamaxtlán	0	0	0	0	102	83	81	97.6
Módulo de Tonaya	35	31	31	100.0	86	74	70	94.6
Escuela Preparatoria Regional de Casimiro Castillo	131	116	116	100.0	272	219	143	65.3



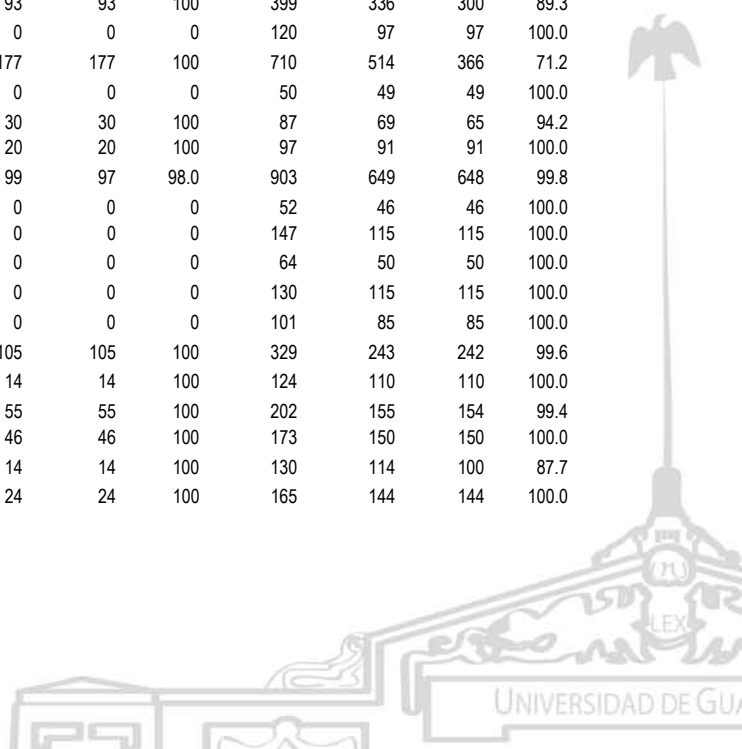
FORMACIÓN Y DOCENCIA

Nivel Medio Superior

Flujo de admisión al SEMS por escuela y módulo, calendarios 2002A y 2002B

Cuadro 2.2.29

Escuela / Módulo	Solicitantes 2002A	Concursantes 2002A	Admitidos 2002A	Porcentaje de admitidos 2002A ^a	Solicitantes 2002B	Concursantes 2002B	Admitidos 2002B	Porcentaje de admitidos 2002B ^a
Módulo de Cuautitlán	55	46	46	100.0	82	68	68	100.0
Módulo de Hermenegildo Galeana	35	26	26	100.0	49	39	39	100.0
Módulo de La Huerta	36	33	33	100.0	182	155	121	78.1
Módulo de Villa Purificación	61	45	45	100.0	91	74	45	60.8
Escuela Preparatoria Regional de Chapala	68	50	37	74.0	280	230	200	87.0
Escuela Preparatoria Regional de Cihuatlán	69	63	63	100.0	278	239	180	75.3
Módulo de Miguel Hidalgo	33	28	28	100.0	57	44	44	100.0
Módulo de San Patricio Melaque	0	0	0	0	98	83	83	100.0
Escuela Preparatoria Regional de Ciudad Guzmán	352	318	317	99.7	920	686	500	72.9
Módulo de Tecalitlán	25	22	22	100.0	91	63	45	71.4
Módulo de Toluca	39	36	36	100.0	104	85	84	98.8
Módulo de Zapotitlán	50	47	47	100.0	261	222	170	76.6
Módulo de Zapotitlán de Vadillo	55	53	40	75.5	51	45	45	100.0
Escuela Preparatoria Regional de Colotlán	81	74	74	100.0	236	185	167	90.3
Módulo de Huejúcar	0	0	0	0	60	49	49	100.0
Módulo de Huejuquilla el Alto	32	30	30	100.0	100	84	84	100.0
Módulo de Mezquitic	0	0	0	0	51	47	47	100.0
Módulo de San Martín de Bolaños	0	0	0	0	48	35	35	100.0
Módulo de Villa Guerrero	0	0	0	0	87	61	61	100.0
Escuela Preparatoria Regional de Degollado	68	65	64	98.5	122	89	89	100.0
Escuela Preparatoria Regional de El Salto	100	97	97	100.0	356	315	280	88.9
Escuela Preparatoria Regional de Jocotepec	52	50	43	86.0	275	243	200	82.3
Módulo de La Manzanilla de la Paz	20	17	17	100	52	48	48	100.0
Módulo de Tizapán el Alto	20	19	19	100	104	94	94	100.0
Escuela Preparatoria Regional de La Barca	96	93	93	100	399	336	300	89.3
Módulo de Jamay	0	0	0	0	120	97	97	100.0
Escuela Preparatoria Regional de Lagos de Moreno	215	177	177	100	710	514	366	71.2
Módulo de San Diego de Alejandría	0	0	0	0	50	49	49	100.0
Módulo de Unión de San Antonio	34	30	30	100	87	69	65	94.2
Módulo de Villa Hidalgo	26	20	20	100	97	91	91	100.0
Escuela Preparatoria Regional de Puerto Vallarta	137	99	97	98.0	903	649	648	99.8
Módulo de El Tuito	0	0	0	0	52	46	46	100.0
Módulo de Ixtapa	0	0	0	0	147	115	115	100.0
Módulo de Morelos	0	0	0	0	64	50	50	100.0
Módulo de Pino Suárez	0	0	0	0	130	115	115	100.0
Módulo de Tomatlán	0	0	0	0	101	85	85	100.0
Escuela Preparatoria Regional de San Juan de los Lagos	132	105	105	100	329	243	242	99.6
Módulo de Jalostotitlán	24	14	14	100	124	110	110	100.0
Módulo de San Miguel el Alto	66	55	55	100	202	155	154	99.4
Escuela Preparatoria Regional de San Martín Hidalgo	50	46	46	100	173	150	150	100.0
Módulo de Cocula	14	14	14	100	130	114	100	87.7
Módulo de Villa Corona	27	24	24	100	165	144	144	100.0



FORMACIÓN Y DOCENCIA

Nivel Medio Superior

Flujo de admisión al SEMS por escuela y módulo, calendarios 2002A y 2002B

Cuadro 2.2.29

Escuela / Módulo	Solicitantes 2002A	Concursantes 2002A	Admitidos 2002A	Porcentaje de admitidos 2002A ^a	Solicitantes 2002B	Concursantes 2002B	Admitidos 2002B	Porcentaje de admitidos 2002B ^a
Escuela Preparatoria Regional de Sayula	61	53	53	100	208	136	100	73.5
Módulo de San Gabriel	30	28	28	100	95	84	83	98.8
Módulo de Tapalpa	36	28	28	100	101	91	91	100.0
Escuela Preparatoria Regional de Tala	93	88	88	100	287	242	200	82.6
Escuela Preparatoria Regional de Tamazula de Gordiano ^b	39	31	31	100	212	181	181	100.0
Escuela Preparatoria Regional de Tecolotlán	79	77	50	64.9	179	154	100	64.9
Módulo de Juchitlán	0	0	0	0	69	59	59	100.0
Módulo de Unión de Tula	49	44	44	100.0	187	159	159	100.0
Escuela Preparatoria Regional de Tepatlitlán	195	163	162	99.4	726	525	294	56
Módulo de Acatitlán	48	43	43	100	103	91	50	54.9
Módulo de San Julián	40	34	34	100	144	125	100	80
Módulo de Valle de Guadalupe	0	0	0	0	51	45	45	100
Módulo de Yahualica	0	0	0	0	80	60	50	83.3
Escuela Preparatoria Regional de Tequila	46	45	45	100	239	190	190	100
Módulo de Amatitlán	33	32	32	100	121	115	115	100
Módulo de El Arenal	48	43	43	100	163	141	121	85.8
Módulo de Hostotipaquillo	0	0	0	0	41	38	38	100
Módulo de Magdalena	0	0	0	0	85	62	62	100
Escuela Preparatoria Regional de Tlajomulco de Zúñiga	107	91	91	100	387	293	200	68.3
Escuela Preparatoria Regional de Tuxpan	23	21	21	100	188	170	135	79.4
Módulo de Mazamitla	0	0	0	0	129	113	100	88.5
Módulo de Tonila	20	14	14	100	28	19	19	100
Escuela Preparatoria Regional de Zacoalco de Torres	72	67	67	100	252	202	150	74.3
Módulo de Villa Atoyac	29	25	25	100	117	106	48	45.3
Escuela Preparatoria Regional de Zapotlanejo	73	68	50	73.5	275	229	150	65.5
Módulo de Matatlán	0	0	0	0	39	32	22	68.8
Escuela Regional de Educación Media Superior de Ocotlán	180	145	145	100	528	355	319	89.9
Módulo de Atequiza	35	33	33	100	146	111	111	100
Módulo de Tototlán	39	35	35	100	104	93	80	86.0

848

FUENTE: 2002A-2002B. Dr. Marco Antonio Cortés Guardado, Rector General Sustituto, *Estadística Institucional. Tercer informe de actividades, 2010-2011*. Universidad de Guadalajara, 2011.

NOTAS: Para el porcentaje mayor a 100% de admitidos al programa de bachillerato general en las escuelas de la zona metropolitana de Guadalajara, la admisión se determina en concurso por módulo. Los módulos de atención en la zona metropolitana de Guadalajara son los siguientes:

Módulo Centro Médico (Preparatoria de Jalisco, Preparatoria No. 2, Preparatoria No. 3, Preparatoria No. 11 y Preparatoria No. 14), Módulo Tecnológico (Preparatoria No. 4, Preparatoria No. 12, Módulo de Tlaquepaque, Preparatoria No. 16, Escuela Vocacional y Escuela Politécnica de Guadalajara), Módulo Sur (Preparatoria No. 5, Preparatoria No. 6, Preparatoria No. 9 y Preparatoria No. 13), Módulo Los Belenes (Preparatoria No. 7, Preparatoria No. 8, Preparatoria No. 10 y Preparatoria No. 15).

Por lo anterior, el concurso se hace de la siguiente manera:

1. Se suman todos los cupos disponibles de cada una de las escuelas, 2. Se elabora una base de datos de todos los aspirantes registrados a las escuelas del módulo correspondiente, 3. Se toman los puntajes más altos hasta llenar el cupo global, para luego ubicarlos en la escuela a la cual aspiraron, 4. En caso de que los lugares de la escuela de aspiración se hayan agotado y el aspirante cuente con el promedio para ser admitido en el módulo, entonces se le envía a la escuela más cercana.

La organización por polos de regionalización solamente aplica para el trámite de primer ingreso y el resguardo de documentación de aspirantes y admitidos. El archivo de los alumnos y aspirantes se concentra en cada sede de polo de regionalización, pero esa organización no opera en el "concurso modular".

^a Porcentaje con respecto a los concursantes.

^b La información de los años anteriores a 2005 corresponde al Módulo de Tamazula.

FECHAS DE CORTE: Febrero (calendario A) y septiembre (calendario B)

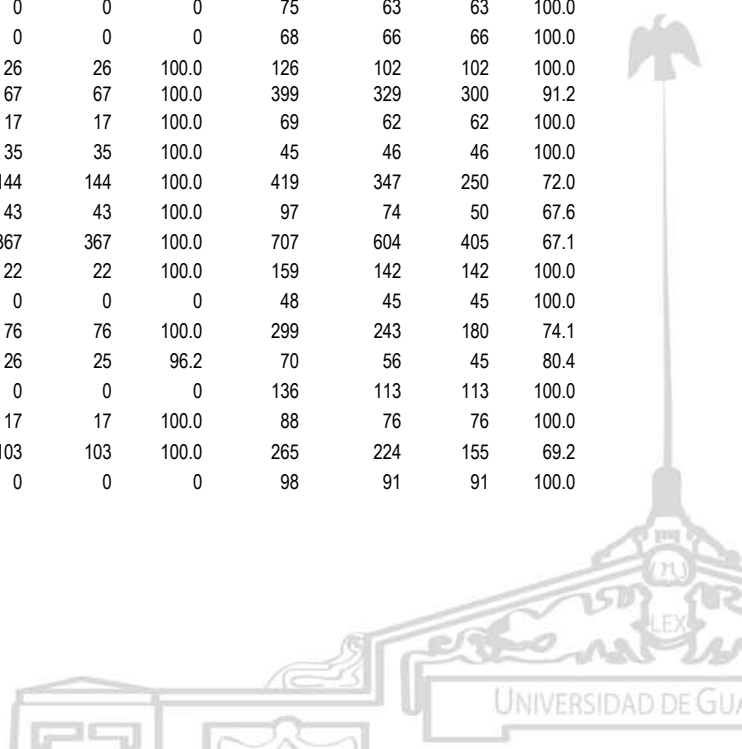
FORMACIÓN Y DOCENCIA

Nivel Medio Superior

Flujo de admisión al SEMS por escuela y módulo, calendarios 2003A y 2003B

Cuadro 2.2.30

Escuela / Módulo	Solicitantes 2003A	Concursantes 2003A	Admitidos 2003A	Porcentaje de admitidos 2003A ^a	Solicitantes 2003B	Concursantes 2003B	Admitidos 2003B	Porcentaje de admitidos 2003B ^a
SEMS	15,195	13,886	13,599	97.9	51,508	37,985	24,502	64.5
Escuelas en la zona metropolitana de Guadalajara	10,738	9,749	9,575	98.2	32,851	22,679	11,594	51.1
Escuela Preparatoria de Jalisco	552	482	761	157.9	1,705	1,056	620	58.7
Escuela Preparatoria No. 2	1,418	1,273	800	62.8	3,257	2,177	800	36.7
Escuela Preparatoria No. 3	400	365	360	98.6	977	753	360	47.8
Escuela Preparatoria No. 4	498	455	400	87.9	1,660	1,281	400	31.2
Escuela Preparatoria No. 5	663	580	470	81.0	2,945	2,180	710	32.6
Escuela Preparatoria No. 6	603	563	585	103.9	1,370	1,081	900	83.3
Escuela Preparatoria No. 7	975	843	900	106.8	2,917	2,131	900	42.2
Escuela Preparatoria No. 8	392	361	500	138.5	1,031	790	500	63.3
Escuela Preparatoria No. 9	433	389	440	113.1	1,401	1,019	770	75.6
Escuela Preparatoria No. 10	805	744	908	122.0	3,256	1,296	1,260	97.2
Escuela Preparatoria No. 11	695	629	613	97.5	2,280	1,394	660	47.3
Escuela Preparatoria No. 12	942	865	940	108.7	2,585	1,728	960	55.6
Módulo de Tlaquepaque	82	82	147	179.3	147	116	160	137.9
Escuela Preparatoria No. 13	609	576	360	62.5	1,886	1,480	360	24.3
Escuela Vocacional	965	880	895	101.7	2,287	1,659	949	57.2
Escuela Politécnica de Guadalajara	0	0	0	0	1,315	1,092	700	64.1
Escuela Preparatoria Regional de Tonalá	657	616	450	73.1	1,685	1,324	495	37.4
Módulo de La Experiencia	49	46	46	100.0	147	122	90	73.8
Escuelas en el interior del Estado	4,457	4,137	4,024	97.3	18,657	15,306	12,908	84.3
Escuela Preparatoria Regional de Ahualulco de Mercado	75	72	72	100.0	321	284	258	90.8
Módulo de Etzatlán	30	30	30	100.0	175	148	100	67.6
Módulo de San Marcos	25	24	24	100.0	65	59	51	86.4
Escuela Preparatoria Regional de Ameca	123	111	111	100.0	447	369	250	67.8
Módulo de Atenguillo	0	0	0	0	88	86	86	100.0
Módulo de Mascota	0	0	0	0	75	63	63	100.0
Módulo de San Antonio Matute	0	0	0	0	68	66	66	100.0
Módulo de Talpa de Allende	28	26	26	100.0	126	102	102	100.0
Escuela Preparatoria Regional de Arandas	70	67	67	100.0	399	329	300	91.2
Módulo de Jesús María	19	17	17	100.0	69	62	62	100.0
Módulo de San Ignacio Cerro Gordo	39	35	35	100.0	45	46	46	100.0
Escuela Preparatoria Regional de Atotonilco	164	144	144	100.0	419	347	250	72.0
Módulo de Ayotlán	46	43	43	100.0	97	74	50	67.6
Escuela Preparatoria Regional de Autlán	383	367	367	100.0	707	604	405	67.1
Módulo de Ayutla	23	22	22	100.0	159	142	142	100.0
Módulo de Ejutla	0	0	0	0	48	45	45	100.0
Módulo de El Grullo	79	76	76	100.0	299	243	180	74.1
Módulo de El Limón	26	26	25	96.2	70	56	45	80.4
Módulo de Tenamaxtlán	0	0	0	0	136	113	113	100.0
Módulo de Tonaya	23	17	17	100.0	88	76	76	100.0
Escuela Preparatoria Regional de Casimiro Castillo	105	103	103	100.0	265	224	155	69.2
Módulo de Cuautitlán	0	0	0	0	98	91	91	100.0



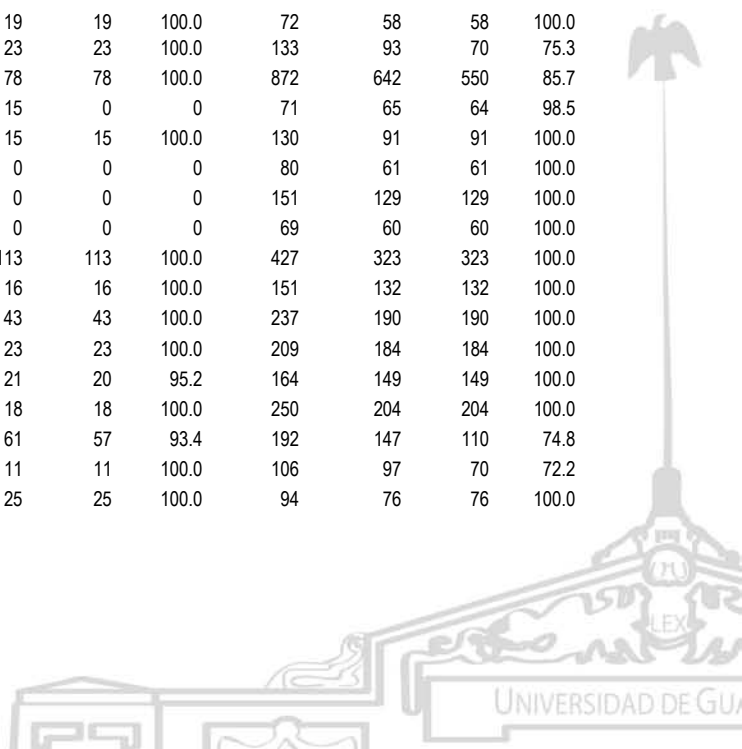
FORMACIÓN Y DOCENCIA

Nivel Medio Superior

Flujo de admisión al SEMS por escuela y módulo, calendarios 2003A y 2003B

Cuadro 2.2.30

Escuela / Módulo	Solicitantes 2003A	Concursantes 2003A	Admitidos 2003A	Porcentaje de admitidos 2003A ^a	Solicitantes 2003B	Concursantes 2003B	Admitidos 2003B	Porcentaje de admitidos 2003B ^a
Módulo de Hermenegildo Galeana	42	40	40	100.0	54	50	46	92.0
Módulo de La Huerta	45	44	44	100.0	178	153	129	84.3
Módulo de Villa Purificación	50	47	47	100.0	74	57	45	78.9
Escuela Preparatoria Regional de Chapala	74	67	66	98.5	372	304	200	65.8
Escuela Preparatoria Regional de Cihuatlán	113	111	100	90.1	266	214	160	74.8
Módulo de Miguel Hidalgo	22	22	22	100.0	69	48	48	100.0
Módulo de San Patricio Melaque	0	0	0	0	107	92	92	100.0
Escuela Preparatoria Regional de Ciudad Guzmán	389	351	349	99.4	1040	745	546	73.3
Módulo de Tecalitlán	34	34	34	100.0	121	99	50	50.5
Módulo de Tolimán	18	17	17	100.0	98	90	90	100.0
Módulo de Zapotiltic	87	86	86	100.0	232	177	150	84.7
Módulo de Zapotitlán de Vadillo	0	0	0	0	76	65	65	100.0
Escuela Preparatoria Regional de Colotlán	77	67	65	97.0	300	242	227	93.8
Módulo de Huejúcar	0	0	0	0	75	85	85	100.0
Módulo de Huejuquilla el Alto	30	30	30	100.0	94	110	110	100.0
Módulo de Mezquitic	0	0	0	0	63	53	40	75.5
Módulo de San Martín de Bolaños	0	0	0	0	43	65	65	100.0
Módulo de Villa Guerrero	0	0	0	0	71	53	53	100.0
Escuela Preparatoria Regional de Degollado	27	23	23	100.0	190	146	145	99.3
Escuela Preparatoria Regional de El Salto	92	89	88	98.9	473	397	322	81.1
Escuela Preparatoria Regional de Jocotepec	37	35	35	100.0	292	280	275	98.2
Módulo de La Manzanilla de la Paz	0	0	0	0	59	58	58	100
Módulo de Tizapán el Alto	15	14	14	0	127	102	102	100
Escuela Preparatoria Regional de La Barca	66	65	65	100.0	429	367	300	81.7
Módulo de Jamay	0	0	0	0	155	125	100	80.0
Escuela Preparatoria Regional de Lagos de Moreno	194	184	184	100.0	751	544	361	66.4
Módulo de San Diego de Alejandría	0	0	0	0	50	43	43	100.0
Módulo de Unión de San Antonio	19	19	19	100.0	72	58	58	100.0
Módulo de Villa Hidalgo	23	23	23	100.0	133	93	70	75.3
Escuela Preparatoria Regional de Puerto Vallarta	86	78	78	100.0	872	642	550	85.7
Módulo de El Tuito	18	15	0	0	71	65	64	98.5
Módulo de Ixtapa	15	15	15	100.0	130	91	91	100.0
Módulo de Morelos	0	0	0	0	80	61	61	100.0
Módulo de Pino Suárez	0	0	0	0	151	129	129	100.0
Módulo de Tomatlán	0	0	0	0	69	60	60	100.0
Escuela Preparatoria Regional de San Juan de los Lagos	122	113	113	100.0	427	323	323	100.0
Módulo de Jalostotitlán	17	16	16	100.0	151	132	132	100.0
Módulo de San Miguel el Alto	48	43	43	100.0	237	190	190	100.0
Escuela Preparatoria Regional de San Martín Hidalgo	24	23	23	100.0	209	184	184	100.0
Módulo de Cocula	21	21	20	95.2	164	149	149	100.0
Módulo de Villa Corona	22	18	18	100.0	250	204	204	100.0
Escuela Preparatoria Regional de Sayula	70	61	57	93.4	192	147	110	74.8
Módulo de San Gabriel	12	11	11	100.0	106	97	70	72.2
Módulo de Tapalpa	26	25	25	100.0	94	76	76	100.0



FORMACIÓN Y DOCENCIA

Nivel Medio Superior

Flujo de admisión al SEMS por escuela y módulo, calendarios 2003A y 2003B

Cuadro 2.2.30

Escuela / Módulo	Solicitantes 2003A	Concursantes 2003A	Admitidos 2003A	Porcentaje de admitidos 2003A ^a	Solicitantes 2003B	Concursantes 2003B	Admitidos 2003B	Porcentaje de admitidos 2003B ^a
Escuela Preparatoria Regional de Tala	79	78	78	100.0	371	302	180	59.6
Escuela Preparatoria Regional de Tamazula de Gordiano ^b	20	20	20	100.0	236	251	249	99.2
Escuela Preparatoria Regional de Tecolotlán	39	38	38	100.0	162	129	100	77.5
Módulo de Juchitlán	32	27	27	100.0	67	64	45	70.3
Módulo de Unión de Tula	35	34	33	97.1	164	141	100	70.9
Escuela Preparatoria Regional de Tepatlitlán	291	268	225	84.0	705	538	348	64.7
Módulo de Acatic	57	50	50	100.0	86	74	50	67.6
Módulo de San Julián	50	50	50	100.0	131	116	100	86.2
Módulo de Valle de Guadalupe	0	0	0	0	57	51	51	100.0
Módulo de Yahualica	0	0	0	0	71	52	52	100.0
Escuela Preparatoria Regional de Tequila	24	23	23	100.0	235	173	173	100.0
Módulo de Amatitán	9	7	0	0	180	165	164	99.4
Módulo de El Arenal	39	37	37	100.0	151	119	119	100.0
Módulo de Hostotipaquillo	0	0	0	0	72	56	55	98.2
Módulo de Magdalena	13	9	0	0	134	125	125	100.0
Escuela Preparatoria Regional de Tlajomulco de Zúñiga	106	94	92	97.9	351	276	225	81.5
Escuela Preparatoria Regional de Tuxpan	30	29	29	100.0	163	139	139	100.0
Módulo de Mazamitla	15	12	0	0	147	127	127	100.0
Módulo de Tonila	21	19	19	100.0	38	29	29	100.0
Escuela Preparatoria Regional de Zacoalco de Torres	61	53	53	100.0	216	185	150	81.1
Módulo de Villa Atoyac	24	22	22	100.0	74	66	66	100.0
Escuela Preparatoria Regional de Zapotlanejo	44	42	42	100.0	313	260	200	76.9
Módulo de Matatlán	0	0	0	0	52	47	47	100.0
Escuela Regional de Educación Media Superior de Ocotlán	207	174	173	99.4	633	467	425	91.0
Módulo de Atequiza	44	42	42	100.0	184	148	135	91.2
Módulo de Tototlán	24	22	22	100.0	133	112	90	80.4

FUENTES:

2003A-2003B, Dr. Marco Antonio Cortés Guardado, Rector General Sustituto, *Estadística Institucional. Tercer informe de actividades, 2010-2011*, Universidad de Guadalajara, 2011.

NOTAS:

Para el porcentaje mayor a 100% de admitidos al programa de bachillerato general en las escuelas de la zona metropolitana de Guadalajara, la admisión se determina en concurso por módulo.

Los módulos de atención en la zona metropolitana de Guadalajara son los siguientes:

Módulo Centro Médico (Preparatoria de Jalisco, Preparatoria No. 2, Preparatoria No. 3, Preparatoria No. 11 y Preparatoria No. 14), Módulo Tecnológico (Preparatoria No. 4, Preparatoria No. 12, Módulo de Tlaquepaque, Preparatoria No. 16, Escuela Vocacional y Escuela Politécnica de Guadalajara), Módulo Sur (Preparatoria No. 5, Preparatoria No. 6, Preparatoria No. 9 y Preparatoria No. 13), Módulo Los Belenes (Preparatoria No. 7, Preparatoria No. 8, Preparatoria No. 10 y Preparatoria No. 15).

Por lo anterior, el concurso se hace de la siguiente manera:

1. Se suman todos los cupos disponibles de cada una de las escuelas, 2. Se elabora una base de datos de todos los aspirantes registrados en las escuelas del módulo correspondiente, 3. Se toman los puntajes más altos hasta llenar el cupo global, para luego ubicarlos en la escuela a la cual aspiraron, 4. En caso de que los lugares de la escuela de aspiración se hayan agotado y el aspirante cuente con el promedio para ser admitido en el módulo, entonces se le envía a la escuela más cercana.

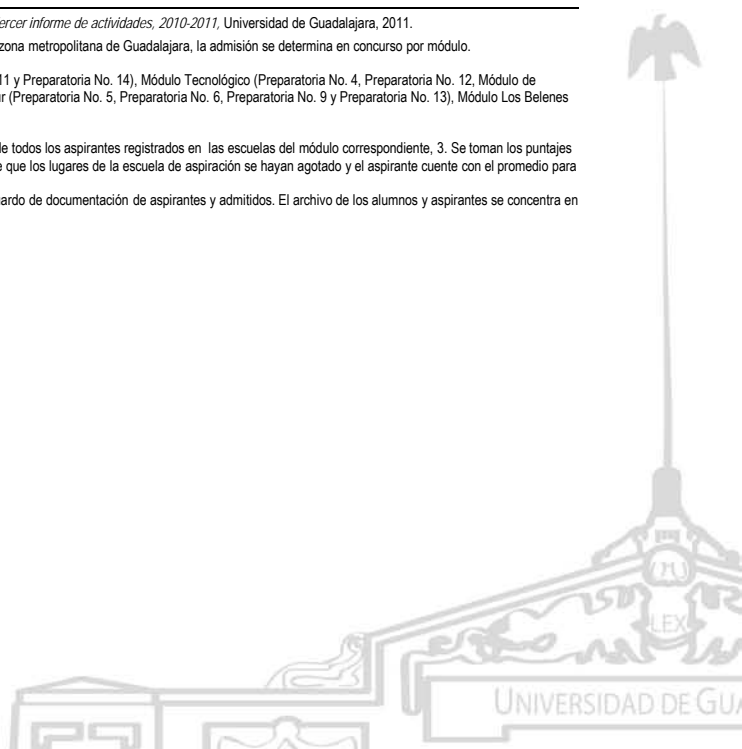
La organización por polos de regionalización solamente aplica para el trámite de primer ingreso y el resguardo de documentación de aspirantes y admitidos. El archivo de los alumnos y aspirantes se concentra en cada sede de polo de regionalización, pero esa organización no opera en el "concurso modular".

^a Porcentaje con respecto a los concursantes.

^b La información de los años anteriores a 2005 corresponde al Módulo de Tamazula.

FECHAS DE CORTE:

Febrero (calendario A) y septiembre (calendario B)



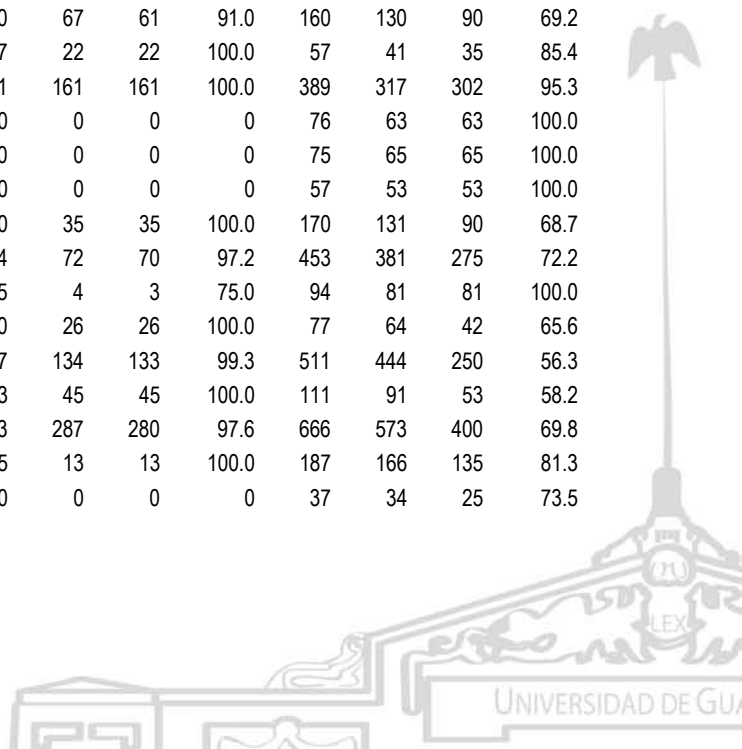
FORMACIÓN Y DOCENCIA

Nivel Medio Superior

Flujo de admisión al SEMS por escuela y módulo, calendarios 2004A y 2004B

Cuadro 2.2.31

Escuela / Módulo	Solicitantes 2004A	Concursantes 2004A	Admitidos 2004A	Porcentaje de admitidos 2004A ^a	Solicitantes 2004B	Concursantes 2004B	Admitidos 2004B	Porcentaje de admitidos 2004B ^a
SEMS	18,868	17,450	14,326	82.1	55,237	43,600	23,908	54.8
Escuelas en la zona metropolitana de Guadalajara	13,781	12,838	10,023	78.1	36,186	27,958	11,849	42.4
Escuela Preparatoria de Jalisco	623	559	429	76.7	1,721	1,316	509	38.7
Escuela Preparatoria No. 2	1,582	1,460	1,057	72.4	3,524	2,757	924	33.5
Escuela Preparatoria No. 3	482	443	278	62.8	1,192	952	254	26.7
Escuela Preparatoria No. 4	606	571	526	92.1	1,793	1,418	700	49.4
Escuela Preparatoria No. 5	773	654	540	82.6	3,172	2,481	1,349	54.4
Escuela Preparatoria No. 6	692	693	462	66.7	1,538	1,225	377	30.8
Escuela Preparatoria No. 7	1,086	999	890	89.1	3,332	2,583	1,224	47.4
Escuela Preparatoria No. 8	543	501	454	90.6	1,415	1,112	437	39.3
Escuela Preparatoria No. 9	547	506	374	73.9	1,725	1,306	545	41.7
Escuela Preparatoria No. 10	1,609	1,513	1,237	81.8	3,017	2,241	1,078	48.1
Escuela Preparatoria No. 11	1,221	1,142	730	63.9	2,988	2,310	769	33.3
Escuela Preparatoria No. 12	1,172	1,115	902	80.9	2,552	1,943	882	45.4
Módulo de Tlaquepaque	70	66	62	93.9	164	125	41	32.8
Escuela Preparatoria No. 13	749	713	532	74.6	1,824	1,436	555	38.6
Escuela Vocacional	1,229	1,147	1,034	90.1	2,928	2,193	979	44.6
Escuela Politécnica de Guadalajara	0	0	0	0	997	756	704	93.1
Escuela Preparatoria Regional de Tonalá	725	691	469	67.9	2,116	1,647	475	28.8
Módulo de La Experiencia	72	65	47	72.3	188	157	47	29.9
Escuelas en el interior del Estado	5,087	4,612	4,303	93.3	19,051	15,642	12,059	77.1
Escuela Preparatoria Regional de Ahualulco de Mercado	72	59	59	100.0	325	283	210	74.2
Módulo de Etzatlán	70	67	61	91.0	160	130	90	69.2
Módulo de San Marcos	27	22	22	100.0	57	41	35	85.4
Escuela Preparatoria Regional de Ameca	171	161	161	100.0	389	317	302	95.3
Módulo de Atenguillo	0	0	0	0	76	63	63	100.0
Módulo de Mascota	0	0	0	0	75	65	65	100.0
Módulo de San Antonio Matute	0	0	0	0	57	53	53	100.0
Módulo de Talpa de Allende	40	35	35	100.0	170	131	90	68.7
Escuela Preparatoria Regional de Arandas	84	72	70	97.2	453	381	275	72.2
Módulo de Jesús María	15	4	3	75.0	94	81	81	100.0
Módulo de San Ignacio Cerro Gordo	40	26	26	100.0	77	64	42	65.6
Escuela Preparatoria Regional de Atotonilco	147	134	133	99.3	511	444	250	56.3
Módulo de Ayotlán	53	45	45	100.0	111	91	53	58.2
Escuela Preparatoria Regional de Autlán	313	287	280	97.6	666	573	400	69.8
Módulo de Ayutla	15	13	13	100.0	187	166	135	81.3
Módulo de Ejutla	0	0	0	0	37	34	25	73.5



FORMACIÓN Y DOCENCIA

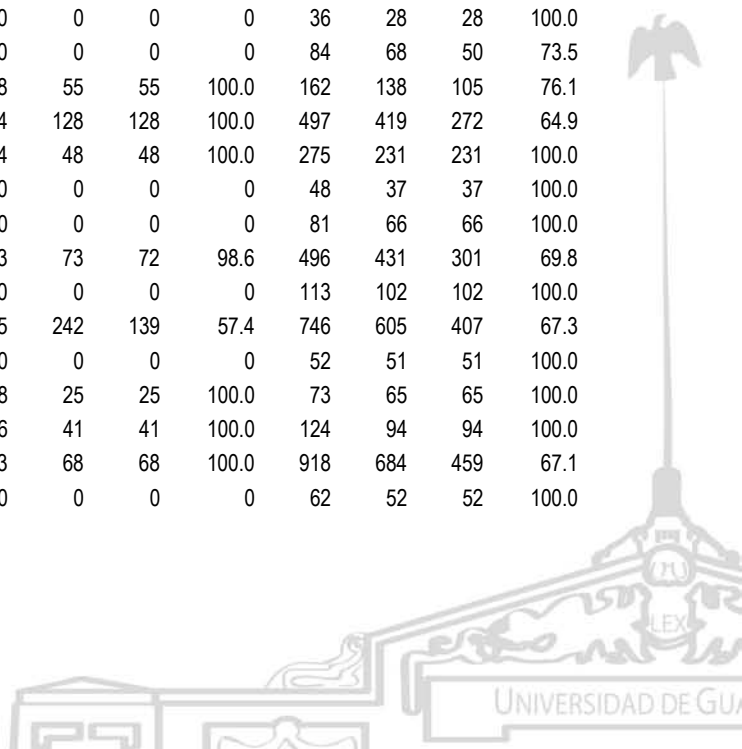
Nivel Medio Superior

Flujo de admisión al SEMS por escuela y módulo, calendarios 2004A y 2004B

Cuadro 2.2.31

Escuela / Módulo	Solicitantes 2004A	Concursantes 2004A	Admitidos 2004A	Porcentaje de admitidos 2004A ^a	Solicitantes 2004B	Concursantes 2004B	Admitidos 2004B	Porcentaje de admitidos 2004B ^a
Módulo de El Grullo	83	81	79	97.5	278	223	160	71.7
Módulo de El Limón	38	35	35	100.0	72	69	45	65.2
Módulo de Tenamaxtlán	0	0	0	0	138	108	105	97.2
Módulo de Tonaya	14	11	11	100.0	92	76	45	59.2
Escuela Preparatoria Regional de Casimiro Castillo	77	75	75	100.0	286	250	157	62.8
Módulo de Cuautitlán	38	37	37	100.0	103	86	86	100.0
Módulo de Hermenegildo Galeana	35	34	34	100.0	64	58	46	79.3
Módulo de La Huerta	54	52	45	86.5	201	169	127	75.1
Módulo de Villa Purificación	34	31	31	100.0	79	68	46	67.6
Escuela Preparatoria Regional de Chapala	127	113	54	47.8	347	293	205	70.0
Escuela Preparatoria Regional de Cihuatlán	94	90	90	100.0	330	271	182	67.2
Módulo de Miguel Hidalgo	15	13	13	100.0	66	59	45	76.3
Módulo de San Patricio Melaque	0	0	0	0	110	100	100	100.0
Escuela Preparatoria Regional de Ciudad Guzmán	378	344	341	99.1	934	702	555	79.1
Módulo de Tecalitlán	66	63	63	100.0	134	118	50	42.4
Módulo de Tolimán	52	47	46	97.9	87	82	82	100.0
Módulo de Zapotitlic	60	53	53	100.0	239	186	136	73.1
Módulo de Zapotitlán de Vadillo	23	22	22	100.0	82	76	45	59.2
Escuela Preparatoria Regional de Colotlán	142	120	120	100.0	278	228	138	60.5
Módulo de Huejúcar	0	0	0	0	71	60	40	66.7
Módulo de Huejuquilla el Alto	29	28	28	100.0	95	73	73	100.0
Módulo de Mezquitic	26	25	25	100.0	64	54	54	100.0
Módulo de San Martín de Bolaños	0	0	0	0	36	28	28	100.0
Módulo de Villa Guerrero	0	0	0	0	84	68	50	73.5
Escuela Preparatoria Regional de Degollado	58	55	55	100.0	162	138	105	76.1
Escuela Preparatoria Regional de El Salto	134	128	128	100.0	497	419	272	64.9
Escuela Preparatoria Regional de Jocotepec	54	48	48	100.0	275	231	231	100.0
Módulo de La Manzanilla de la Paz	0	0	0	0	48	37	37	100.0
Módulo de Tizapán el Alto	0	0	0	0	81	66	66	100.0
Escuela Preparatoria Regional de La Barca	73	73	72	98.6	496	431	301	69.8
Módulo de Jamay	0	0	0	0	113	102	102	100.0
Escuela Preparatoria Regional de Lagos de Moreno	255	242	139	57.4	746	605	407	67.3
Módulo de San Diego de Alejandría	0	0	0	0	52	51	51	100.0
Módulo de Unión de San Antonio	28	25	25	100.0	73	65	65	100.0
Módulo de Villa Hidalgo	46	41	41	100.0	124	94	94	100.0
Escuela Preparatoria Regional de Puerto Vallarta	83	68	68	100.0	918	684	459	67.1
Módulo de El Tuito	0	0	0	0	62	52	52	100.0

853



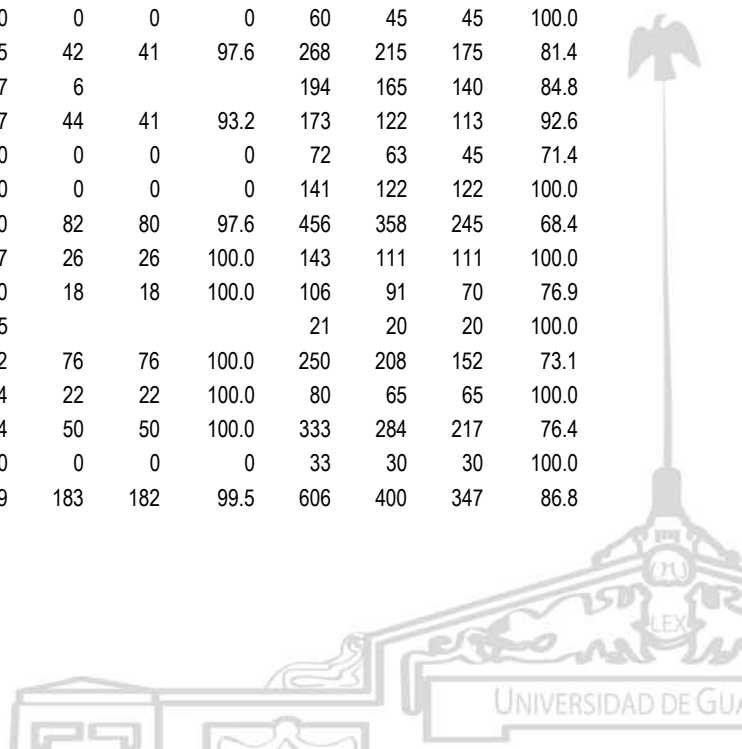
FORMACIÓN Y DOCENCIA

Nivel Medio Superior

Flujo de admisión al SEMS por escuela y módulo, calendarios 2004A y 2004B

Cuadro 2.2.31

Escuela / Módulo	Solicitantes 2004A	Concursantes 2004A	Admitidos 2004A	Porcentaje de admitidos 2004A ^a	Solicitantes 2004B	Concursantes 2004B	Admitidos 2004B	Porcentaje de admitidos 2004B ^a
Módulo de Ixtapa	91	90	52	57.8	140	129	120	93.0
Módulo de Morelos	0	0	0	0	72	60	60	100.0
Módulo de Pino Suárez	26	25	25	100.0	157	136	136	100.0
Módulo de Tomatlán	0	0	0	0	80	65	65	100.0
Escuela Preparatoria Regional de San Juan de los Lagos	118	116	116	100.0	442	363	330	90.9
Módulo de Jalostotitlán	29	26	26	100.0	167	136	122	89.7
Módulo de San Miguel el Alto	49	42	41	97.6	236	205	166	81.0
Escuela Preparatoria Regional de San Martín Hidalgo	33	27	27	100.0	199	181	181	100.0
Módulo de Cocula	9	8	1	12.5	202	181	135	74.6
Módulo de Villa Corona	34	32	32	100.0	284	229	180	78.6
Escuela Preparatoria Regional de Sayula	89	81	81	100.0	174	138	92	66.7
Módulo de San Gabriel	42	42	41	97.6	95	78	70	89.7
Módulo de Tapalpa	25	15	15	100.0	117	95	95	100.0
Escuela Preparatoria Regional de Tala	135	124	99	79.8	367	300	193	64.3
Escuela Preparatoria Regional de Tamazula de Gordiano ^b	17	14	13	92.9	234	194	194	100.0
Escuela Preparatoria Regional de Tecolotlán	49	45	45	100.0	165	134	100	74.6
Módulo de Juchitlán	31	28	28	100.0	69	61	50	82.0
Módulo de Unión de Tula	55	55	55	100.0	159	127	127	100.0
Escuela Preparatoria Regional de Tepatitlán	256	229	214	93.4	807	635	323	50.9
Módulo de Acatic	71	64	50	78.1	90	74	51	68.9
Módulo de San Julián	54	51	51	100.0	126	105	93	88.6
Módulo de Valle de Guadalupe	0	0	0	0	52	42	42	100.0
Módulo de Yahualica	0	0	0	0	60	45	45	100.0
Escuela Preparatoria Regional de Tequila	45	42	41	97.6	268	215	175	81.4
Módulo de Amatitán	7	6			194	165	140	84.8
Módulo de El Arenal	47	44	41	93.2	173	122	113	92.6
Módulo de Hostotipaquillo	0	0	0	0	72	63	45	71.4
Módulo de Magdalena	0	0	0	0	141	122	122	100.0
Escuela Preparatoria Regional de Tlajomulco de Zúñiga	90	82	80	97.6	456	358	245	68.4
Escuela Preparatoria Regional de Tuxpan	27	26	26	100.0	143	111	111	100.0
Módulo de Mazamitla	20	18	18	100.0	106	91	70	76.9
Módulo de Tonila	15				21	20	20	100.0
Escuela Preparatoria Regional de Zacoalco de Torres	82	76	76	100.0	250	208	152	73.1
Módulo de Villa Atoyac	24	22	22	100.0	80	65	65	100.0
Escuela Preparatoria Regional de Zapotlanejo	54	50	50	100.0	333	284	217	76.4
Módulo de Matatlán	0	0	0	0	33	30	30	100.0
Escuela Regional de Educación Media Superior de Ocotlán	219	183	182	99.5	606	400	347	86.8



FORMACIÓN Y DOCENCIA

Nivel Medio Superior

Flujo de admisión al SEMS por escuela y módulo, calendarios 2004A y 2004B

Cuadro 2.2.31

Escuela / Módulo	Solicitantes 2004A	Concursantes 2004A	Admitidos 2004A	Porcentaje de admitidos 2004A ^a	Solicitantes 2004B	Concursantes 2004B	Admitidos 2004B	Porcentaje de admitidos 2004B ^a
Módulo de Atequiza	46	39	38	97.4	191	167	136	81.4
Módulo de Tototlán	35	31	31	100.0	128	111	90	81.1

FUENTE: 2004A-2004B, Dr. Marco Antonio Cortés Guardado, Rector General Sustituto, *Estadística Institucional. Tercer informe de actividades, 2010-2011*, Universidad de Guadalajara, 2011.

NOTAS: Para el porcentaje mayor a 100% de admitidos al programa de bachillerato general en las escuelas de la zona metropolitana de Guadalajara, la admisión se determina en concurso por módulo. Los módulos de atención en la zona metropolitana de Guadalajara son los siguientes:

Módulo Centro Médico (Preparatoria de Jalisco, Preparatoria No. 2, Preparatoria No. 3, Preparatoria No. 11 y Preparatoria No. 14), Módulo Tecnológico (Preparatoria No. 4, Preparatoria No. 12, Módulo de Tlaquepaque, Preparatoria No. 16, Escuela Vocacional y Escuela Politécnica de Guadalajara), Módulo Sur (Preparatoria No. 5, Preparatoria No. 6, Preparatoria No. 9 y Preparatoria No. 13), Módulo Los Belenes (Preparatoria No. 7, Preparatoria No. 8, Preparatoria No. 10 y Preparatoria No. 15)

Por lo anterior, el concurso se hace de la siguiente manera:


1. Se suman todos los cupos disponibles de cada una de las escuelas, 2. Se elabora una base de datos de todos los aspirantes registrados en las escuelas del módulo correspondiente, 3. Se toman los puntajes más altos hasta llenar el cupo global, para luego ubicarlos en la escuela a la cual aspiraron, 4. En caso de que los lugares de la escuela de aspiración se hayan agotado y el aspirante cuente con el promedio para ser admitido en el módulo, entonces se le envía a la escuela más cercana.

La organización por polos de regionalización solamente aplica para el trámite de primer ingreso y el resguardo de documentación de aspirantes y admitidos. El archivo de los alumnos y aspirantes se concentra en cada sede de polo de regionalización, pero esa organización no opera en el "concurso modular".

^a Porcentaje con respecto a los concursantes.

^b La información de los años anteriores a 2005 corresponde al Módulo de Tamazula.

FECHAS DE CORTE: Febrero (calendario A) y septiembre (calendario B)



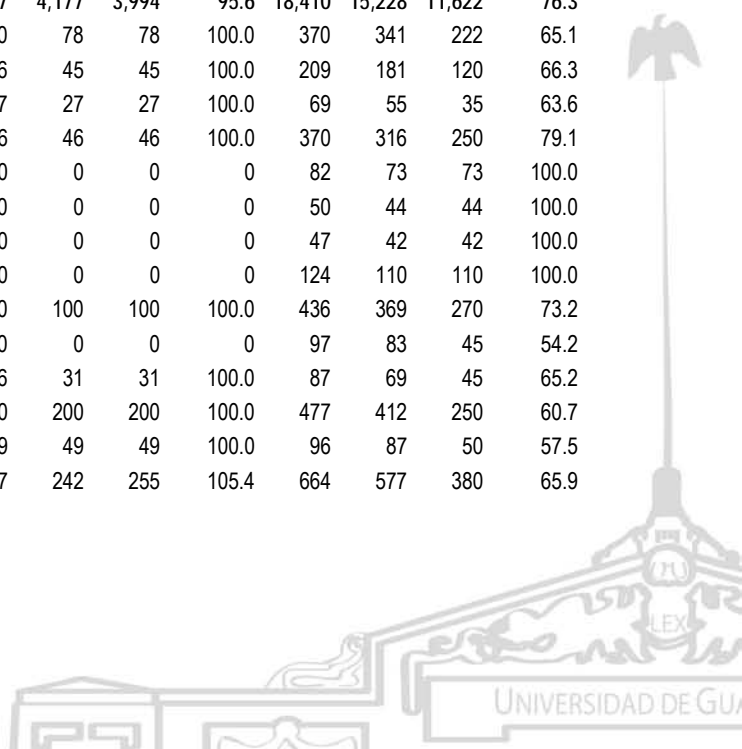
FORMACIÓN Y DOCENCIA

Nivel Medio Superior

Flujo de admisión al SEMS por escuela y módulo, calendarios 2005A y 2005B

Cuadro 2.2.32

Escuela / Módulo	Solicitantes 2005A	Concursantes 2005A	Admitidos 2005A	Porcentaje de admitidos 2005A ^a	Solicitantes 2005B	Concursantes 2005B	Admitidos 2005B	Porcentaje de admitidos 2005B ^a
SEMS	14,537	14,403	13,517	93.8	51,132	42,010	23,261	55.4
Escuelas en la zona metropolitana de Guadalajara	10,270	10,226	9,523	93.1	32,722	26,782	11,639	43.5
Escuela Preparatoria de Jalisco	448	448	568	126.8	1,869	1,518	600	39.5
Escuela Preparatoria No. 2	1,043	1,038	756	72.8	3,041	2,398	760	31.7
Escuela Preparatoria No. 3	405	403	362	89.8	918	939	380	40.5
Escuela Preparatoria No. 4	349	348	345	99.1	1,572	1,119	400	35.7
Escuela Preparatoria No. 5	517	512	426	83.2	2,619	1,677	694	41.4
Escuela Preparatoria No. 6	600	599	704	117.5	1,448	1,772	900	50.8
Escuela Preparatoria No. 7	767	764	757	99.1	2,902	2,123	900	42.4
Escuela Preparatoria No. 8	480	474	488	103.0	1,374	1,230	500	40.7
Escuela Preparatoria No. 9	434	430	381	88.6	1,620	1,463	714	48.8
Escuela Preparatoria No. 10	1,047	1,044	1,002	96.0	2,778	2,331	1,127	48.3
Escuela Preparatoria No. 11	819	815	618	75.8	2,567	1,922	610	31.7
Escuela Preparatoria No. 12	771	769	794	103.3	2,325	2,061	960	46.6
Módulo de Tlaquepaque	69	69	69	100.0	318	333	160	48.0
Escuela Preparatoria No. 13	469	469	338	72.1	1,674	1,174	336	28.6
Escuela Vocacional	960	954	905	94.9	2,761	2,261	974	43.1
Escuela Politécnica de Guadalajara	0	0	0	0	943	798	700	87.7
Escuela Preparatoria Regional de Tonalá	546	546	470	86.1	1,432	1,208	491	40.6
Módulo de La Experiencia	47	46	45	97.8	144	112	90	80.4
Escuela Preparatoria Regional de Tonalá Norte	499	498	495	99.4	417	343	343	100.0
Escuelas en el interior del Estado	4,267	4,177	3,994	95.6	18,410	15,228	11,622	76.3
Escuela Preparatoria Regional de Ahualulco de Mercado	80	78	78	100.0	370	341	222	65.1
Módulo de Etzatlán	46	45	45	100.0	209	181	120	66.3
Módulo de San Marcos	27	27	27	100.0	69	55	35	63.6
Escuela Preparatoria Regional de Ameca	46	46	46	100.0	370	316	250	79.1
Módulo de Atenguillo	0	0	0	0	82	73	73	100.0
Módulo de Mascota	0	0	0	0	50	44	44	100.0
Módulo de San Antonio Matute	0	0	0	0	47	42	42	100.0
Módulo de Talpa de Allende	0	0	0	0	124	110	110	100.0
Escuela Preparatoria Regional de Arandas	100	100	100	100.0	436	369	270	73.2
Módulo de Jesús María	0	0	0	0	97	83	45	54.2
Módulo de San Ignacio Cerro Gordo	36	31	31	100.0	87	69	45	65.2
Escuela Preparatoria Regional de Atotonilco	200	200	200	100.0	477	412	250	60.7
Módulo de Ayotlán	49	49	49	100.0	96	87	50	57.5
Escuela Preparatoria Regional de Autlán	257	242	255	105.4	664	577	380	65.9



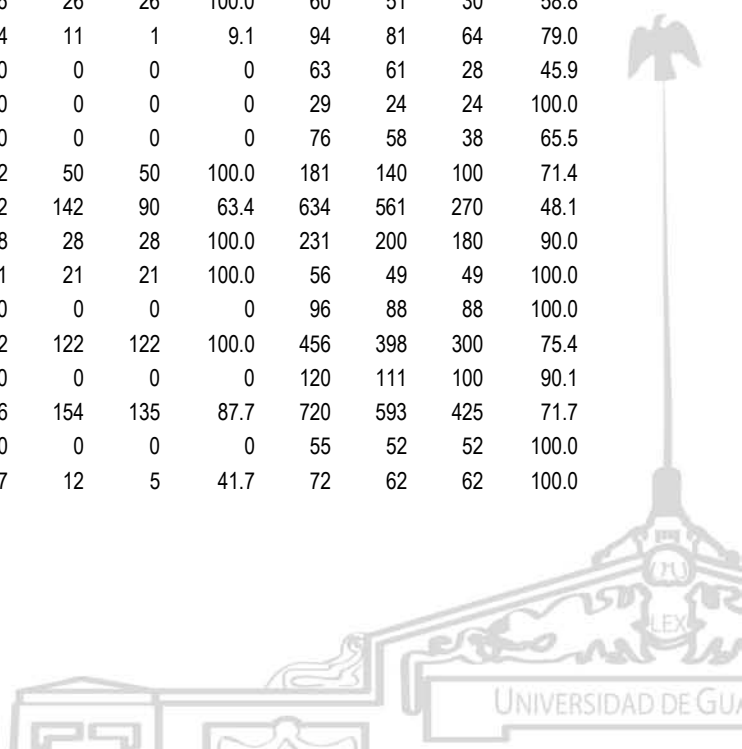
FORMACIÓN Y DOCENCIA

Nivel Medio Superior

Flujo de admisión al SEMS por escuela y módulo, calendarios 2005A y 2005B

Cuadro 2.2.32

Escuela / Módulo	Solicitantes 2005A	Concursantes 2005A	Admitidos 2005A	Porcentaje de admitidos 2005A ^a	Solicitantes 2005B	Concursantes 2005B	Admitidos 2005B	Porcentaje de admitidos 2005B ^a
Módulo de Ayutla	38	36	36	100.0	146	134	120	89.6
Módulo de Ejutla	28	23	23	100.0	39	34	34	100.0
Módulo de El Grullo	86	86	86	100.0	243	216	145	67.1
Módulo de El Limón	22	22	22	100.0	60	52	40	76.9
Módulo de Tenamaxtlán	0	0	0	0	90	76	76	100.0
Módulo de Tonaya	40	39	39	100.0	100	87	80	92.0
Escuela Preparatoria Regional de Casimiro Castillo	112	112	90	80.4	253	232	150	64.7
Módulo de Cuautitlán	31	30	30	100.0	127	89	89	100.0
Módulo de Hermenegildo Galeana	42	42	42	100.0	69	48	45	93.8
Módulo de La Huerta	49	49	49	100.0	186	143	113	79.0
Módulo de Villa Purificación	45	45	45	100.0	67	58	45	77.6
Escuela Preparatoria Regional de Chapala	72	72	72	100.0	427	0	0	0
Escuela Preparatoria Regional de Cihuatlán	90	89	89	100.0	253	225	160	71.1
Módulo de Miguel Hidalgo	27	26	26	100.0	92	71	45	63.4
Módulo de San Patricio Melaque	0	0	0	0	116	106	100	94.3
Escuela Preparatoria Regional de Ciudad Guzmán	203	191	203	106.3	761	594	398	67.0
Módulo de Tecalitlán	50	50	50	100.0	114	92	50	54.3
Módulo de Tolimán	36	36	36	100.0	116	112	100	89.3
Módulo de Zapotiltic	54	53	54	101.9	228	200	150	75.0
Módulo de Zapotitlán de Vadillo	34	34	34	100.0	51	48	48	100.0
Escuela Preparatoria Regional de Colotlán	66	64	65	101.6	317	245	187	76.3
Módulo de Huejúcar	26	26	26	100.0	60	51	30	58.8
Módulo de Huejuquilla el Alto	14	11	1	9.1	94	81	64	79.0
Módulo de Mezquitic	0	0	0	0	63	61	28	45.9
Módulo de San Martín de Bolaños	0	0	0	0	29	24	24	100.0
Módulo de Villa Guerrero	0	0	0	0	76	58	38	65.5
Escuela Preparatoria Regional de Degollado	52	50	50	100.0	181	140	100	71.4
Escuela Preparatoria Regional de El Salto	142	142	90	63.4	634	561	270	48.1
Escuela Preparatoria Regional de Jocotepec	28	28	28	100.0	231	200	180	90.0
Módulo de La Manzanilla de la Paz	21	21	21	100.0	56	49	49	100.0
Módulo de Tizapán el Alto	0	0	0	0	96	88	88	100.0
Escuela Preparatoria Regional de La Barca	122	122	122	100.0	456	398	300	75.4
Módulo de Jamay	0	0	0	0	120	111	100	90.1
Escuela Preparatoria Regional de Lagos de Moreno	156	154	135	87.7	720	593	425	71.7
Módulo de San Diego de Alejandría	0	0	0	0	55	52	52	100.0
Módulo de Unión de San Antonio	17	12	5	41.7	72	62	62	100.0



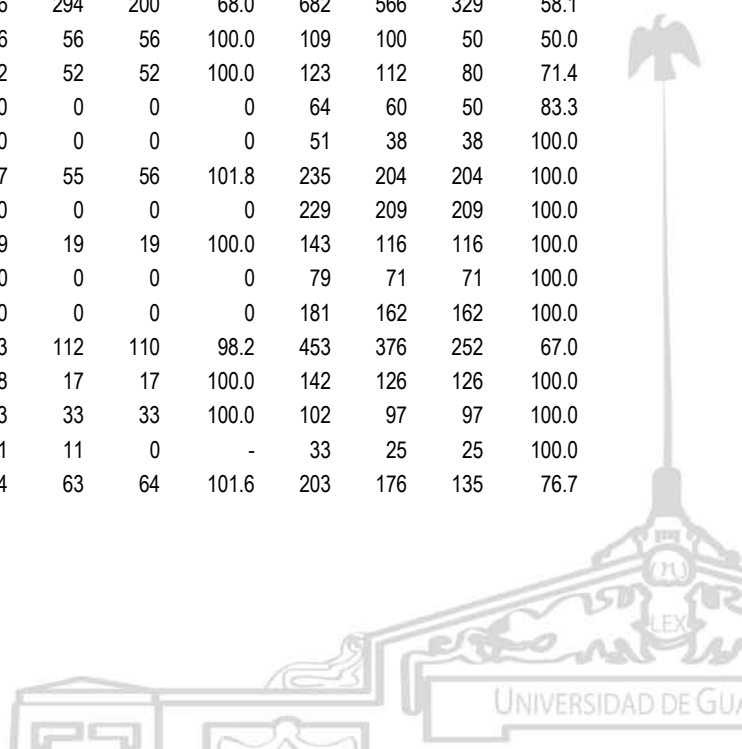
FORMACIÓN Y DOCENCIA

Nivel Medio Superior

Flujo de admisión al SEMS por escuela y módulo, calendarios 2005A y 2005B

Cuadro 2.2.32

Escuela / Módulo	Solicitantes 2005A	Concursantes 2005A	Admitidos 2005A	Porcentaje de admitidos 2005A ^a	Solicitantes 2005B	Concursantes 2005B	Admitidos 2005B	Porcentaje de admitidos 2005B ^a
Módulo de Villa Hidalgo	24	23	23	100.0	117	98	90	91.8
Escuela Preparatoria Regional de Puerto Vallarta	64	60	62	103.3	652	481	420	87.3
Módulo de El Tuito	0	0	0	0	59	52	52	100.0
Módulo de Ixtapa	20	20	20	100.0	139	123	122	99.2
Módulo de Morelos	0	0	0	0	67	64	64	100.0
Módulo de Pino Suárez	26	25	25	100.0	143	126	126	100.0
Módulo de Tomatlán	0	0	0	0	69	54	54	100.0
Escuela Preparatoria Regional de San Juan de los Lagos	113	110	110	100.0	500	403	290	72.0
Módulo de Jalostotitlán	26	25	25	100.0	120	108	108	100.0
Módulo de San Miguel el Alto	54	53	53	100.0	235	200	150	75.0
Escuela Preparatoria Regional de San Martín Hidalgo	15	15	15	100.0	256	220	180	81.8
Módulo de Cocula	20	19	19	100.0	120	113	80	70.8
Módulo de Villa Corona	44	44	44	100.0	251	228	180	78.9
Escuela Preparatoria Regional de Sayula	62	62	62	100.0	212	164	90	54.9
Módulo de San Gabriel	20	20	20	100.0	79	73	73	100.0
Módulo de Tapalpa	0	0	0	0	136	119	80	67.2
Escuela Preparatoria Regional de Tala	91	91	90	98.9	367	311	180	57.9
Escuela Preparatoria Regional de Tamazula de Gordiano ^b	20	18	19	105.6	212	186	160	86.0
Escuela Preparatoria Regional de Tecolotlán	50	50	50	100.0	158	138	120	87.0
Módulo de Juchitlán	23	22	22	100.0	61	59	50	84.7
Módulo de Unión de Tula	40	40	40	100.0	181	152	150	98.7
Escuela Preparatoria Regional de Tepatlán	296	294	200	68.0	682	566	329	58.1
Módulo de Acatic	56	56	56	100.0	109	100	50	50.0
Módulo de San Julián	52	52	52	100.0	123	112	80	71.4
Módulo de Valle de Guadalupe	0	0	0	0	64	60	50	83.3
Módulo de Yahualica	0	0	0	0	51	38	38	100.0
Escuela Preparatoria Regional de Tequila	57	55	56	101.8	235	204	204	100.0
Módulo de Amatitán	0	0	0	0	229	209	209	100.0
Módulo de El Arenal	19	19	19	100.0	143	116	116	100.0
Módulo de Hostotipaquillo	0	0	0	0	79	71	71	100.0
Módulo de Magdalena	0	0	0	0	181	162	162	100.0
Escuela Preparatoria Regional de Tlajomulco de Zúñiga	113	112	110	98.2	453	376	252	67.0
Escuela Preparatoria Regional de Tuxpan	18	17	17	100.0	142	126	126	100.0
Módulo de Mazamitla	33	33	33	100.0	102	97	97	100.0
Módulo de Tonila	11	11	0	-	33	25	25	100.0
Escuela Preparatoria Regional de Zacoalco de Torres	64	63	64	101.6	203	176	135	76.7



FORMACIÓN Y DOCENCIA

Nivel Medio Superior

Flujo de admisión al SEMS por escuela y módulo, calendarios 2005A y 2005B

Cuadro 2.2.32

Escuela / Módulo	Solicitantes 2005A	Concursantes 2005A	Admitidos 2005A	Porcentaje de admitidos 2005A ^a	Solicitantes 2005B	Concursantes 2005B	Admitidos 2005B	Porcentaje de admitidos 2005B ^a
Módulo de Villa Atoyac	28	24	27	112.5	95	85	49	57.6
Escuela Preparatoria Regional de Zapotlanejo	58	56	56	100.0	267	232	200	86.2
Módulo de Matatlán	0	0	0	0	27	24	24	100.0
Escuela Regional de Educación Media Superior de Ocotlán	137	137	137	100.0	750	542	465	85.8
Módulo de Atequiza	47	46	46	100.0	198	174	100	57.5
Módulo de Tototlán	22	22	22	100.0	134	111	100	90.1


FUENTES: 2005A-2005B, Dr. Marco Antonio Cortés Guardado, Rector General Sustituto, *Estadística Institucional. Tercer informe de actividades, 2010-2011*, Universidad de Guadalajara, 2011.

NOTAS: Para el porcentaje mayor a 100% de admitidos al programa de bachillerato general en las escuelas de la zona metropolitana de Guadalajara, la admisión se determina en concurso por módulo.
Los módulos de atención en la zona metropolitana de Guadalajara son los siguientes:
Módulo Centro Médico (Preparatoria de Jalisco, Preparatoria No. 2, Preparatoria No. 3, Preparatoria No. 11 y Preparatoria No. 14), Módulo Tecnológico (Preparatoria No. 4, Preparatoria No. 12, Módulo de Tlaquepaque, Preparatoria No. 16, Escuela Vocacional y Escuela Politécnica de Guadalajara), Módulo Sur (Preparatoria No. 5, Preparatoria No. 6, Preparatoria No. 9 y Preparatoria No. 13), Módulo Los Belenes (Preparatoria No. 7, Preparatoria No. 8, Preparatoria No. 10 y Preparatoria No. 15)
Por lo anterior, el concurso se hace de la siguiente manera:
1. Se suman todos los cupos disponibles de cada una de las escuelas, 2. Se elabora una base de datos de todos los aspirantes registrados en las escuelas del módulo correspondiente, 3. Se toman los puntajes más altos hasta llenar el cupo global, para luego ubicarlos en la escuela a la cual aspiraron, 4. En caso de que los lugares de la escuela de aspiración se hayan agotado y el aspirante cuente con el promedio para ser admitido en el módulo, entonces se le envía a la escuela más cercana.
La organización por polos de regionalización solamente aplica para el trámite de primer ingreso y el resguardo de documentación de aspirantes y admitidos. El archivo de los alumnos y aspirantes se concentra en cada sede de polo de regionalización, pero esa organización no opera en el "concurso modular".

^a Porcentaje con respecto a los concursantes.

^b La información de los años anteriores a 2005 corresponde al Módulo de Tamazula.

FECHAS DE CORTE: Febrero (calendario A) y septiembre (calendario B)



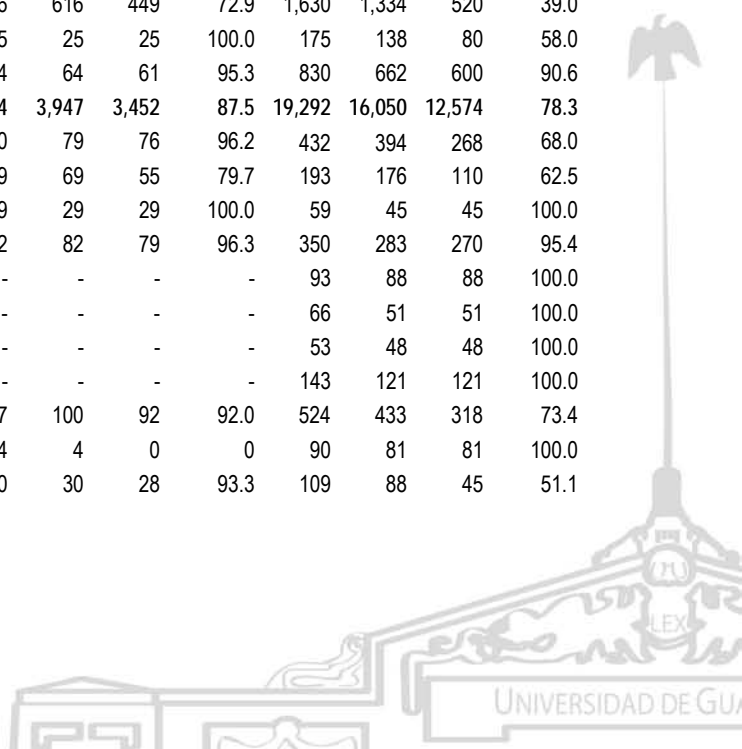
FORMACIÓN Y DOCENCIA

Nivel Medio Superior

Flujo de admisión al SEMS por escuela y módulo, calendario 2006A y 2006B

Cuadro 2.2.33

Escuela / Módulo	Solicitantes 2006A	Concursantes 2006A	Admitidos 2006A	Porcentaje de admitidos 2006A ^a	Solicitantes 2006B	Concursantes 2006B	Admitidos 2006B	Porcentaje de admitidos 2006B ^a
SEMS	17,811	17,514	12,316	70.3	55,827	45,156	26,351	58.4
Escuelas en la zona metropolitana de Guadalajara	13,577	13,567	8,864	65.3	36,535	29,106	13,777	47.3
Escuela Preparatoria de Jalisco	780	780	506	64.9	1,637	1,273	669	52.6
Escuela Preparatoria No. 2	1,493	1,492	683	45.8	3,088	2,470	800	32.4
Escuela Preparatoria No. 3	482	480	401	83.5	1,041	817	360	44.1
Escuela Preparatoria No. 4	645	644	386	59.9	1,536	1,274	400	31.4
Escuela Preparatoria No. 5	865	863	410	47.5	2,665	2,187	696	31.8
Escuela Preparatoria No. 6	828	828	590	71.3	1,663	1,392	800	57.5
Escuela Preparatoria No. 7	1,080	1,080	906	83.9	3,206	2,508	900	35.9
Escuela Preparatoria No. 8	693	692	502	72.5	1,438	1,145	544	47.5
Escuela Preparatoria No. 9	625	625	420	67.2	1,837	1,432	714	49.9
Escuela Preparatoria No. 10	1,082	1,082	677	62.6	3,322	2,571	1,255	48.8
Escuela Preparatoria No. 11	1,202	1,199	521	43.5	2,506	1,979	610	30.8
Escuela Preparatoria No. 12	990	990	888	89.7	2,583	2,034	960	47.2
Módulo de Tlaquepaque	157	157	160	101.9	310	246	160	65.0
Escuela Preparatoria No. 13	773	773	378	48.9	1,952	1,590	344	21.6
Escuela Preparatoria No. 14	-	-	-	-	534	422	700	165.9
Escuela Preparatoria No. 15	-	-	-	-	273	220	800	363.6
Escuela Preparatoria No. 16	-	-	-	-	183	132	132	100.0
Escuela Vocacional	1,177	1,177	901	76.6	3,040	2,414	1,000	41.4
Escuela Politécnica de Guadalajara	-	-	-	-	1,086	866	733	84.6
Escuela Preparatoria Regional de Tonalá	616	616	449	72.9	1,630	1,334	520	39.0
Módulo de La Experiencia	25	25	25	100.0	175	138	80	58.0
Escuela Preparatoria Regional de Tonalá Norte	64	64	61	95.3	830	662	600	90.6
Escuelas en el interior del Estado	4,234	3,947	3,452	87.5	19,292	16,050	12,574	78.3
Escuela Preparatoria Regional de Ahualulco de Mercado	80	79	76	96.2	432	394	268	68.0
Módulo de Etzatlán	69	69	55	79.7	193	176	110	62.5
Módulo de San Marcos	29	29	29	100.0	59	45	45	100.0
Escuela Preparatoria Regional de Ameca	82	82	79	96.3	350	283	270	95.4
Módulo de Atenguillo	-	-	-	-	93	88	88	100.0
Módulo de Mascota	-	-	-	-	66	51	51	100.0
Módulo de San Antonio Matute	-	-	-	-	53	48	48	100.0
Módulo de Talpa de Allende	-	-	-	-	143	121	121	100.0
Escuela Preparatoria Regional de Arandas	107	100	92	92.0	524	433	318	73.4
Módulo de Jesús María	4	4	0	0	90	81	81	100.0
Módulo de San Ignacio Cerro Gordo	30	30	28	93.3	109	88	45	51.1



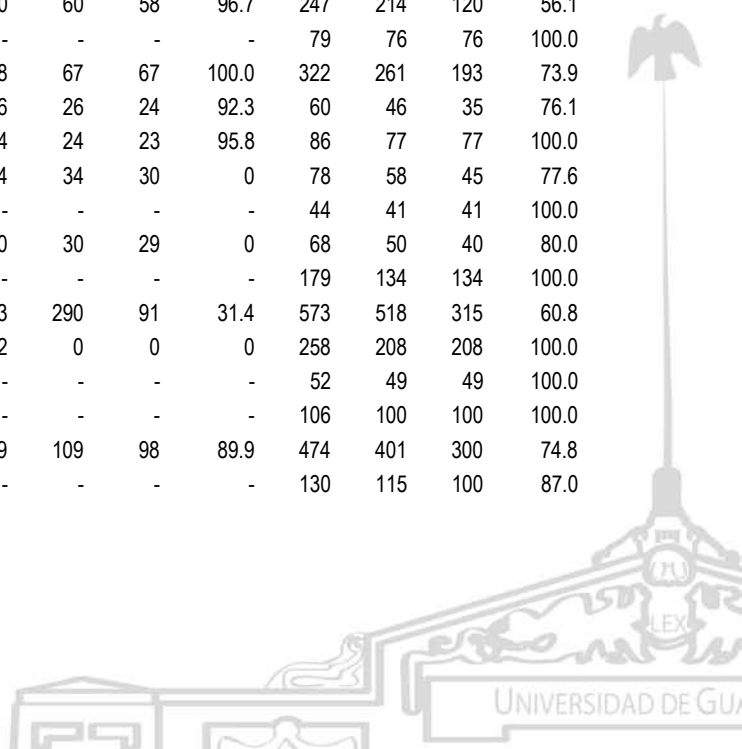
FORMACIÓN Y DOCENCIA

Nivel Medio Superior

Flujo de admisión al SEMS por escuela y módulo, calendario 2006A y 2006B

Cuadro 2.2.33

Escuela / Módulo	Solicitantes 2006A	Concursantes 2006A	Admitidos 2006A	Porcentaje de admitidos 2006A ^a	Solicitantes 2006B	Concursantes 2006B	Admitidos 2006B	Porcentaje de admitidos 2006B ^a
Escuela Preparatoria Regional de Atotonilco	181	181	170	93.9	414	351	250	71.2
Módulo de Ayotlán	38	38	37	97.4	130	101	50	49.5
Escuela Preparatoria Regional de Autlán	249	214	214	100.0	744	642	430	67.0
Módulo de Ayutla	19	19	19	100.0	160	151	120	79.5
Módulo de Ejutla	-	-	-	-	20	19	19	100.0
Módulo de El Grullo	72	72	72	100.0	231	193	147	76.2
Módulo de El Limón	16	13	12	92.3	63	56	45	80.4
Módulo de Tenamaxtlán	-	-	-	-	50	47	47	100.0
Módulo de Tonaya	16	11	11	100.0	69	56	40	71.4
Escuela Preparatoria Regional de Casimiro Castillo	77	77	76	98.7	389	340	241	70.9
Módulo de Cuautitlán	19	19	19	100.0	41	35	35	100.0
Módulo de Hermenegildo Galeana	25	20	20	100.0	55	53	45	84.9
Módulo de La Huerta	42	42	42	100.0	129	101	90	89.1
Módulo de Villa Purificación	23	13	13	100.0	82	70	45	64.3
Escuela Preparatoria Regional de Chapala	120	119	117	98.3	453	374	240	64.2
Escuela Preparatoria Regional de Cihuatlán	79	79	79	100.0	203	166	140	84.3
Módulo de Miguel Hidalgo	30	30	30	100.0	60	55	40	72.7
Módulo de San Patricio Melaque	-	-	-	-	93	83	83	100.0
Escuela Preparatoria Regional de Ciudad Guzmán	239	221	176	79.6	783	608	400	65.8
Módulo de Tecalitlán	52	52	50	96.2	86	73	50	68.5
Módulo de Tolimán	-	-	-	-	110	104	80	76.9
Módulo de Zapotitlic	60	60	58	96.7	247	214	120	56.1
Módulo de Zapotitlán de Vadillo	-	-	-	-	79	76	76	100.0
Escuela Preparatoria Regional de Colotlán	68	67	67	100.0	322	261	193	73.9
Módulo de Huejúcar	26	26	24	92.3	60	46	35	76.1
Módulo de Huejuquilla el Alto	24	24	23	95.8	86	77	77	100.0
Módulo de Mezquitic	34	34	30	0	78	58	45	77.6
Módulo de San Martín de Bolaños	-	-	-	-	44	41	41	100.0
Módulo de Villa Guerrero	30	30	29	0	68	50	40	80.0
Escuela Preparatoria Regional de Degollado	-	-	-	-	179	134	134	100.0
Escuela Preparatoria Regional de El Salto	293	290	91	31.4	573	518	315	60.8
Escuela Preparatoria Regional de Jocotepec	32	0	0	0	258	208	208	100.0
Módulo de La Manzanilla de la Paz	-	-	-	-	52	49	49	100.0
Módulo de Tizapán el Alto	-	-	-	-	106	100	100	100.0
Escuela Preparatoria Regional de La Barca	109	109	98	89.9	474	401	300	74.8
Módulo de Jamay	-	-	-	-	130	115	100	87.0



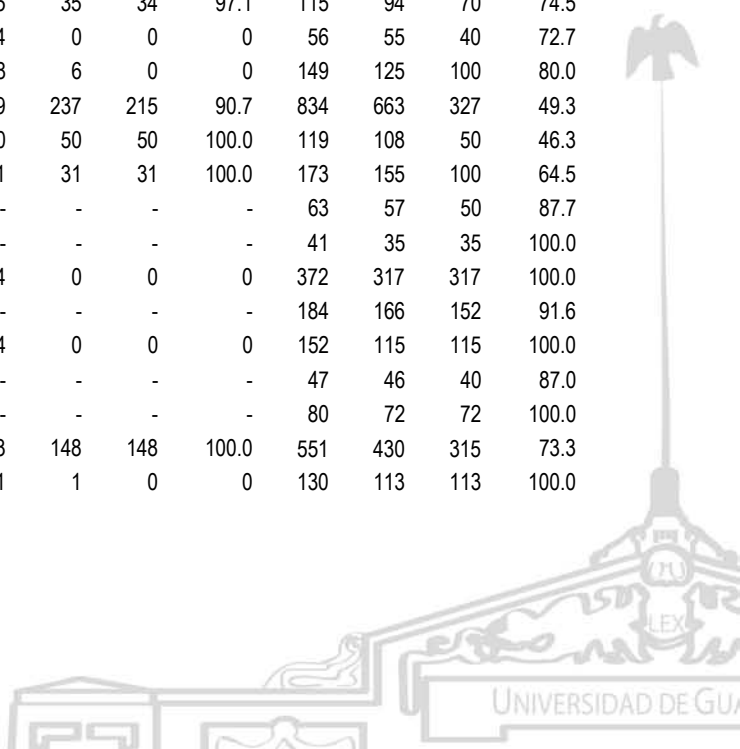
FORMACIÓN Y DOCENCIA

Nivel Medio Superior

Flujo de admisión al SEMS por escuela y módulo, calendario 2006A y 2006B

Cuadro 2.2.33

Escuela / Módulo	Solicitantes 2006A	Concursantes 2006A	Admitidos 2006A	Porcentaje de admitidos 2006A ^a	Solicitantes 2006B	Concursantes 2006B	Admitidos 2006B	Porcentaje de admitidos 2006B ^a
Escuela Preparatoria Regional de Lagos de Moreno	182	182	178	97.8	809	623	500	80.3
Módulo de San Diego de Alejandría	-	-	-	-	57	48	48	100.0
Módulo de Unión de San Antonio	-	-	-	-	88	80	80	100.0
Módulo de Villa Hidalgo	23	8	0	0	107	88	88	100.0
Escuela Preparatoria Regional de Puerto Vallarta	72	69	65	94.2	667	481	481	100.0
Módulo de El Tuito	-	-	-	-	59	54	54	100.0
Módulo de Ixtapa	-	-	-	-	170	140	140	100.0
Módulo de Morelos	-	-	-	-	63	52	52	100.0
Módulo de Pino Suárez	-	-	-	-	113	96	96	100.0
Módulo de Tomatlán	-	-	-	-	62	47	47	100.0
Escuela Preparatoria Regional de San Juan de los Lagos	87	87	87	100.0	503	399	360	90.2
Módulo de Jalostotitlán	-	-	-	-	154	138	120	87.0
Módulo de San Miguel el Alto	56	56	50	89.3	291	245	200	81.6
Escuela Preparatoria Regional de San Martín Hidalgo	45	44	40	90.9	276	261	225	86.2
Módulo de Cocula	34	34	28	82.4	130	106	90	84.9
Módulo de Villa Corona	52	52	41	78.8	240	206	180	87.4
Escuela Preparatoria Regional de Sayula	91	91	87	95.6	167	130	80	61.5
Módulo de San Gabriel	-	-	-	-	128	113	90	79.6
Módulo de Tapalpa	43	43	43	0	153	136	92	67.6
Escuela Preparatoria Regional de Tala	136	136	90	66.2	332	289	180	62.3
Escuela Preparatoria Regional de Tamazula de Gordiano	17	8	8	100.0	229	204	194	95.1
Escuela Preparatoria Regional de Tecolotlán	35	35	34	97.1	115	94	70	74.5
Módulo de Juchitlán	14	0	0	0	56	55	40	72.7
Módulo de Unión de Tula	18	6	0	0	149	125	100	80.0
Escuela Preparatoria Regional de Tepatlitlán	249	237	215	90.7	834	663	327	49.3
Módulo de Acatic	50	50	50	100.0	119	108	50	46.3
Módulo de San Julián	31	31	31	100.0	173	155	100	64.5
Módulo de Valle de Guadalupe	-	-	-	-	63	57	50	87.7
Módulo de Yahualica	-	-	-	-	41	35	35	100.0
Escuela Preparatoria Regional de Tequila	34	0	0	0	372	317	317	100.0
Módulo de Amatitán	-	-	-	-	184	166	152	91.6
Módulo de El Arenal	14	0	0	0	152	115	115	100.0
Módulo de Hostotipaquillo	-	-	-	-	47	46	40	87.0
Módulo de Magdalena	-	-	-	-	80	72	72	100.0
Escuela Preparatoria Regional de Tlajomulco de Zúñiga	183	148	148	100.0	551	430	315	73.3
Escuela Preparatoria Regional de Tuxpan	1	1	0	0	130	113	113	100.0



FORMACIÓN Y DOCENCIA

Nivel Medio Superior

Flujo de admisión al SEMS por escuela y módulo, calendario 2006A y 2006B


Cuadro 2.2.33

Escuela / Módulo	Solicitantes 2006A	Concursantes 2006A	Admitidos 2006A	Porcentaje de admitidos 2006A ^a	Solicitantes 2006B	Concursantes 2006B	Admitidos 2006B	Porcentaje de admitidos 2006B ^a
Módulo de Mazamitla	1	1	0	0	121	108	108	100.0
Módulo de Tonila	-	-	-	-	44	37	37	100.0
Escuela Preparatoria Regional de Zacoalco de Torres	65	49	45	91.8	360	273	200	73.3
Módulo de Villa Atoyac	29	29	29	100.0	57	47	30	63.8
Escuela Preparatoria Regional de Zapotlanejo	50	50	47	94.0	320	280	200	71.4
Módulo de Matatlán	-	-	-	-	33	31	31	100.0
Escuela Regional de Educación Media Superior de Ocotlán	151	150	131	87.3	900	656	510	77.7
Módulo de Atequiza	78	78	50	64.1	221	178	150	84.3
Módulo de Tototlán	19	19	19	100.0	139	119	100	84.0

FUENTE: 2006A-2006B, Dr. Marco Antonio Cortés Guardado, Rector General Sustituto, *Estadística Institucional. Tercer informe de actividades, 2010-2011*, Universidad de Guadalajara, 2011.

NOTAS: Para el porcentaje mayor a 100% de admitidos al programa de bachillerato general en las escuelas de la zona metropolitana de Guadalajara, la admisión se determina en concurso por módulo. Los módulos de atención en la zona metropolitana de Guadalajara son los siguientes: Módulo Centro Médico (Preparatoria de Jalisco, Preparatoria No. 2, Preparatoria No. 3, Preparatoria No. 11 y Preparatoria No. 14), Módulo Tecnológico (Preparatoria No. 4, Preparatoria No. 12, Módulo de Tlaquepaque, Preparatoria No. 16, Escuela Vocacional y Escuela Politécnica de Guadalajara), Módulo Sur (Preparatoria No. 5, Preparatoria No. 6, Preparatoria No. 9 y Preparatoria No. 13), Módulo Los Belenes (Preparatoria No. 7, Preparatoria No. 8, Preparatoria No. 10 y Preparatoria No. 15).
Por lo anterior, el concurso se hace de la siguiente manera:
1. Se suman todos los cupos disponibles de cada una de las escuelas, 2. Se elaboro una base de datos de todos los aspirantes registrados en las escuelas del módulo correspondiente, 3. Se toman los puntajes más altos hasta llenar el cupo global, para luego ubicarlos en la escuela a la cual aspiraron, 4. En caso de que los lugares de la escuela de aspiración se hayan agotado y el aspirante cuente con el promedio para ser admitido en el módulo, entonces se le envía a la escuela más cercana.
La organización por polos de regionalización solamente aplica para el trámite de primer ingreso y el resguardo de documentación de aspirantes y admitidos. El archivo de los alumnos y aspirantes se concentra en cada sede de polo de regionalización, pero esa organización no opera en el "concurso modular".
^a Porcentaje con respecto a los concursantes.

FECHAS DE CORTE: Febrero (calendario A) y septiembre (calendario B)



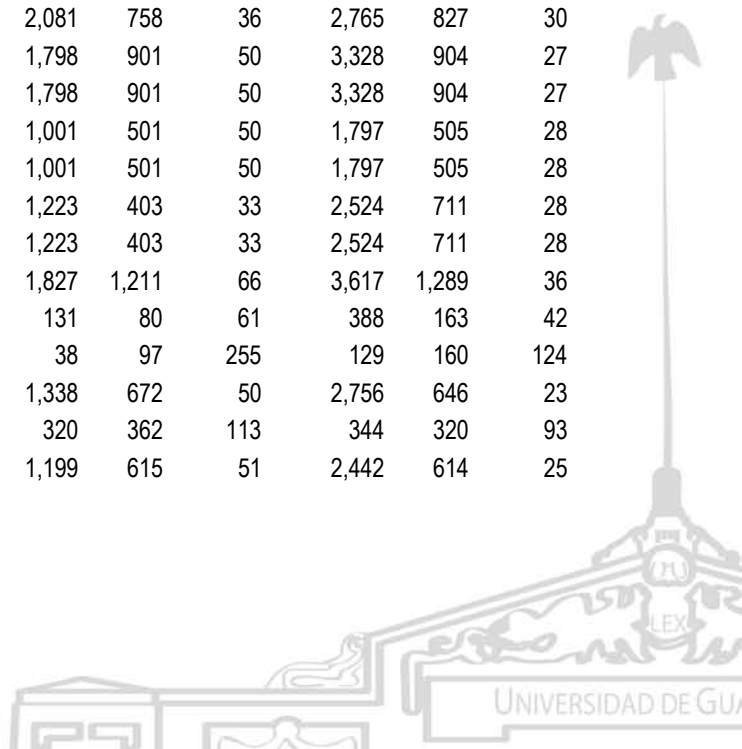
FORMACIÓN Y DOCENCIA

Nivel Medio Superior

Flujo de admisión al SEMS por escuela y módulo, calendario 2007A y 2007B

Cuadro 2.2.34

Escuela / Módulo	Solicitantes 2007A	Admitidos 2007A	Porcentaje de admitidos 2007A ^a	Solicitantes 2007B	Admitidos 2007B	Porcentaje de admitidos 2007B ^a
Red Universitaria	28,413	15,806	56	64,372	26,969	42
SUV	0	-	-	19	20	105
Bachillerato General a Distancia	0	-	-	19	20	105
SEMS	28,413	15,806	56	64,353	26,949	42
Escuelas en la zona metropolitana de Guadalajara	24,143	11,785	49	46,076	13,605	30
Escuela Preparatoria de Jalisco	1,161	573	49	2,167	657	30
Bachillerato General	1,126	502	45	1,914	507	26
Bachillerato General Nocturno	35	71	203	253	150	59
Escuela Preparatoria No. 2	1,611	750	47	3,292	811	25
Bachillerato General	1,520	604	40	2,873	609	21
Bachillerato General Nocturno	91	146	160	419	202	48
Escuela Preparatoria No. 3	833	362	43	1,423	390	27
Bachillerato General	833	362	43	1,423	390	27
Escuela Preparatoria No. 4	957	402	42	1,675	406	24
Bachillerato General	957	402	42	1,675	406	24
Escuela Preparatoria No. 5	1,229	403	33	2,313	503	22
Bachillerato General	1,229	403	33	2,312	503	22
Bachillerato General Nocturno	0	0	0	1	0	-
Escuela Preparatoria No. 6	2,081	758	36	2,765	827	30
Bachillerato General	2,081	758	36	2,765	827	30
Escuela Preparatoria No. 7	1,798	901	50	3,328	904	27
Bachillerato General	1,798	901	50	3,328	904	27
Escuela Preparatoria No. 8	1,001	501	50	1,797	505	28
Bachillerato General	1,001	501	50	1,797	505	28
Escuela Preparatoria No. 9	1,223	403	33	2,524	711	28
Bachillerato General	1,223	403	33	2,524	711	28
Escuela Preparatoria No. 10	1,827	1,211	66	3,617	1,289	36
Bachillerato Técnico en Administración	131	80	61	388	163	42
Bachillerato Técnico en Contabilidad	38	97	255	129	160	124
Bachillerato General	1,338	672	50	2,756	646	23
Área Común de Carreras Politécnicas	320	362	113	344	320	93
Escuela Preparatoria No. 11	1,199	615	51	2,442	614	25



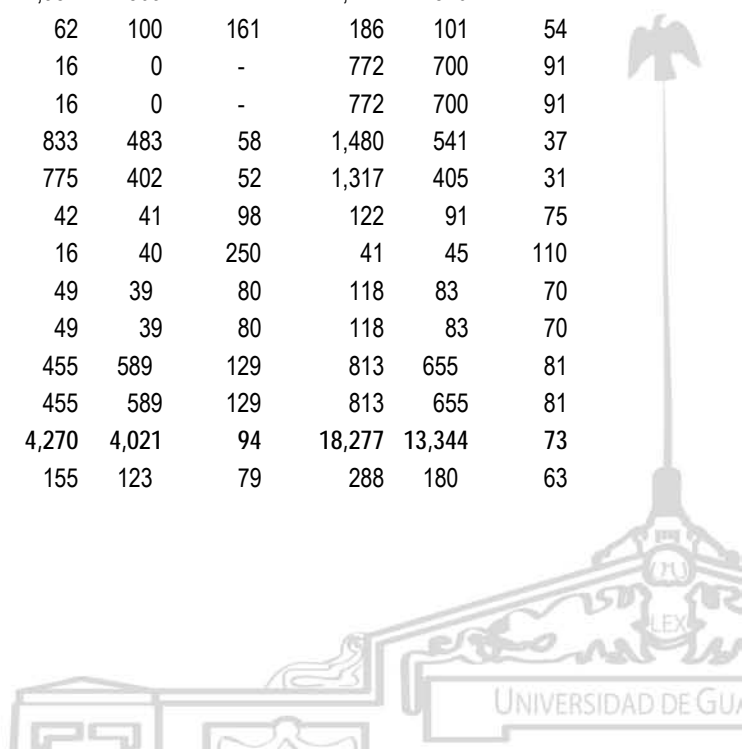
FORMACIÓN Y DOCENCIA

Nivel Medio Superior

Flujo de admisión al SEMS por escuela y módulo, calendario 2007A y 2007B

Cuadro 2.2.34

Escuela / Módulo	Solicitantes 2007A	Admitidos 2007A	Porcentaje de admitidos 2007A ^a	Solicitantes 2007B	Admitidos 2007B	Porcentaje de admitidos 2007B ^a
Bachillerato General	1,106	455	41	2,179	454	21
Bachillerato Técnico en Citología e Histología	55	80	145	167	80	48
Bachillerato Técnico en Prótesis Dental	38	80	211	96	80	83
Escuela Preparatoria No. 12	1,982	964	49	4,590	968	21
Bachillerato General	1,940	843	43	4,407	847	19
Bachillerato Técnico Químico (Control de calidad y medio ambiente)	19	30	158	53	30	57
Bachillerato Técnico en Diseño y Construcción	23	91	396	130	91	70
Módulo de Tlaquepaque	360	160	44	478	160	33
Bachillerato General	360	160	44	478	160	33
Escuela Preparatoria No. 13	1,239	385	31	1,933	363	19
Bachillerato General	1,239	385	31	1,933	363	19
Escuela Preparatoria No. 14	1,285	612	48	1,889	616	33
Bachillerato General	1,285	612	48	1,889	616	33
Escuela Preparatoria No. 15	832	582	70	1,334	505	38
Bachillerato General	832	582	70	1,334	505	38
Escuela Preparatoria No. 16	128	183	143	369	486	132
Bachillerato General	128	183	143	369	486	132
Escuela Vocacional	2,044	909	44	4,957	911	18
Bachillerato General	1,982	809	41	4,771	810	17
Bachillerato Técnico en Turismo	62	100	161	186	101	54
Escuela Politécnica de Guadalajara	16	0	-	772	700	91
Politécnico General	16	0	-	772	700	91
Escuela Preparatoria Regional de Tonalá	833	483	58	1,480	541	37
Bachillerato General	775	402	52	1,317	405	31
Bachillerato Técnico en Administración	42	41	98	122	91	75
Bachillerato Técnico en Cerámica	16	40	250	41	45	110
Módulo de La Experiencia	49	39	80	118	83	70
Bachillerato General	49	39	80	118	83	70
Escuela Preparatoria Regional de Tonalá Norte	455	589	129	813	655	81
Bachillerato General	455	589	129	813	655	81
Escuelas en el interior del Estado	4,270	4,021	94	18,277	13,344	73
Escuela Preparatoria Regional de Ahualulco de Mercado	155	123	79	288	180	63



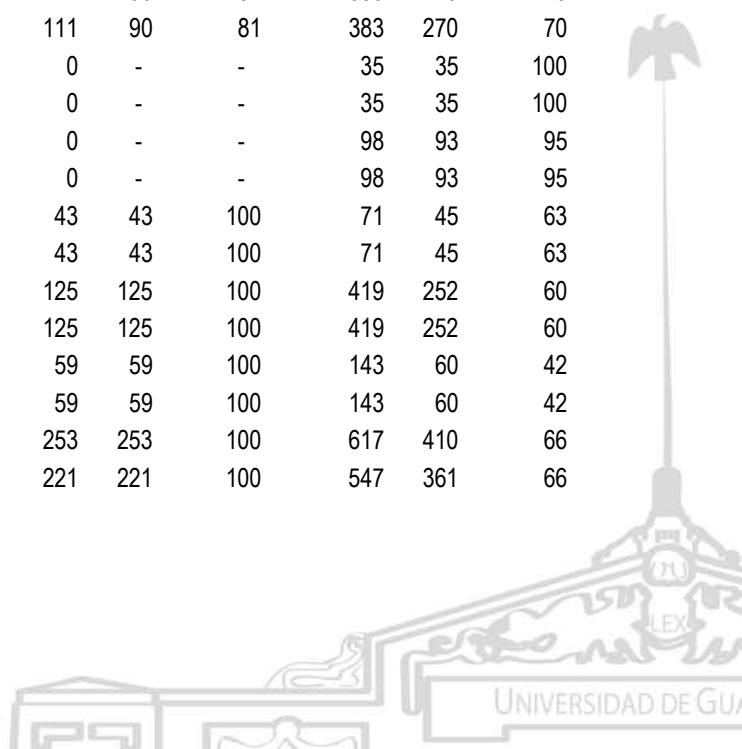
FORMACIÓN Y DOCENCIA

Nivel Medio Superior

Flujo de admisión al SEMS por escuela y módulo, calendario 2007A y 2007B

Cuadro 2.2.34

Escuela / Módulo	Solicitantes 2007A	Admitidos 2007A	Porcentaje de admitidos 2007A ^a	Solicitantes 2007B	Admitidos 2007B	Porcentaje de admitidos 2007B ^a
Bachillerato General	155	123	79	288	180	63
Extensión Oconahua	0	-	-	45	45	100
Bachillerato General	0	-	-	45	45	100
Extensión Teuchitlán	0	-	-	25	25	100
Bachillerato General	0	-	-	25	25	100
Módulo de Etzatlán	56	50	89	304	135	44
Bachillerato General	56	50	89	304	135	44
Módulo de San Marcos	34	25	74	51	30	59
Bachillerato General	34	25	74	51	30	59
Escuela Preparatoria Regional de Ameca	34	34	100	338	300	89
Bachillerato General	34	34	100	338	300	89
Módulo de Atenguillo	0	-	-	86	86	100
Bachillerato General	0	-	-	86	86	100
Módulo de Mascota	0	-	-	55	55	100
Bachillerato General	0	-	-	55	55	100
Módulo de San Antonio Matute	0	-	-	51	49	96
Bachillerato General	0	-	-	51	49	96
Módulo de Talpa de Allende	0	-	-	114	114	100
Bachillerato General	0	-	-	114	114	100
Escuela Preparatoria Regional de Arandas	111	90	81	383	270	70
Bachillerato General	111	90	81	383	270	70
Extensión de Santa María del Valle	0	-	-	35	35	100
Bachillerato General	0	-	-	35	35	100
Módulo de Jesús María	0	-	-	98	93	95
Bachillerato General	0	-	-	98	93	95
Módulo de San Ignacio Cerro Gordo	43	43	100	71	45	63
Bachillerato General	43	43	100	71	45	63
Escuela Preparatoria Regional de Atotonilco	125	125	100	419	252	60
Bachillerato General	125	125	100	419	252	60
Módulo de Ayotlán	59	59	100	143	60	42
Bachillerato General	59	59	100	143	60	42
Escuela Preparatoria Regional de Autlán	253	253	100	617	410	66
Bachillerato General	221	221	100	547	361	66



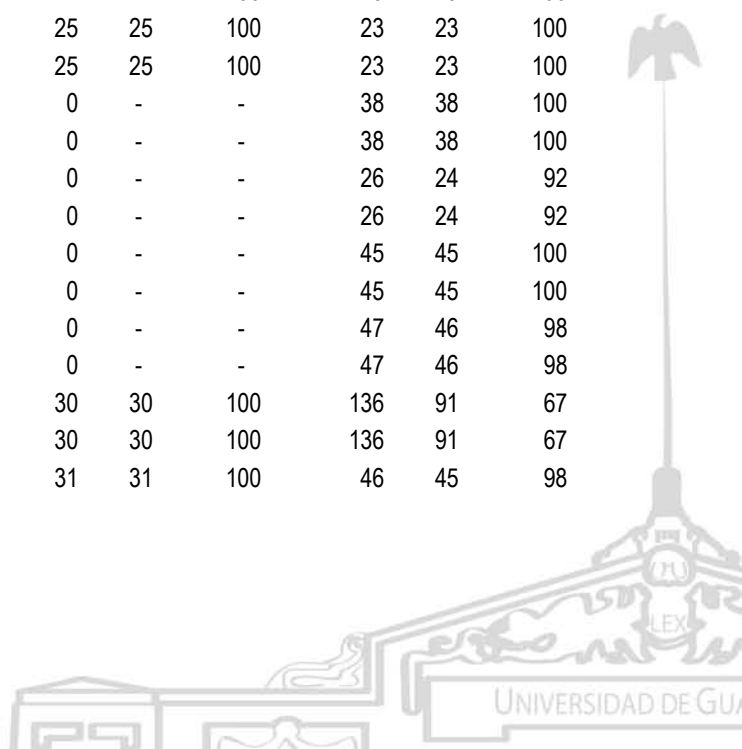
FORMACIÓN Y DOCENCIA

Nivel Medio Superior

Flujo de admisión al SEMS por escuela y módulo, calendario 2007A y 2007B

Cuadro 2.2.34

Escuela / Módulo	Solicitantes 2007A	Admitidos 2007A	Porcentaje de admitidos 2007A ^a	Solicitantes 2007B	Admitidos 2007B	Porcentaje de admitidos 2007B ^a
Bachillerato General Nocturno	32	32	100	70	49	70
Extensión Atengo	0	-	-	13	13	100
Bachillerato General	0	-	-	13	13	100
Extensión Soyatlán del Oro	0	-	-	38	38	100
Bachillerato General	0	-	-	38	38	100
Módulo de Ayutla	33	33	100	135	135	100
Bachillerato General	33	33	100	135	135	100
Módulo de Ejutla	0	-	-	39	39	100
Bachillerato General	0	-	-	24	24	100
Bachillerato General Nocturno	0	-	-	15	15	100
Módulo de Tenamaxtlán	0	-	-	59	58	98
Bachillerato General	0	-	-	59	58	98
Escuela Preparatoria Regional de Casimiro Castillo	62	62	100	170	92	54
Bachillerato General	62	62	100	170	92	54
Extensión Ayotitlán	0	-	-	34	33	97
Bachillerato General	0	-	-	34	33	97
Extensión de Chacala	0	-	-	36	35	97
Bachillerato General	0	-	-	36	35	97
Extensión de Cuzalapa	14	14	100	19	19	100
Bachillerato General	14	14	100	19	19	100
Extensión de Tecomate	25	25	100	23	23	100
Bachillerato General	25	25	100	23	23	100
Extensión de Telcruz	0	-	-	38	38	100
Bachillerato General	0	-	-	38	38	100
Extensión de Tequesquiltán	0	-	-	26	24	92
Bachillerato General	0	-	-	26	24	92
Módulo de Cuautitlán	0	-	-	45	45	100
Bachillerato General	0	-	-	45	45	100
Módulo de Hermenegildo Galeana	0	-	-	47	46	98
Bachillerato General	0	-	-	47	46	98
Módulo de La Huerta	30	30	100	136	91	67
Bachillerato General	30	30	100	136	91	67
Módulo de Villa Purificación	31	31	100	46	45	98



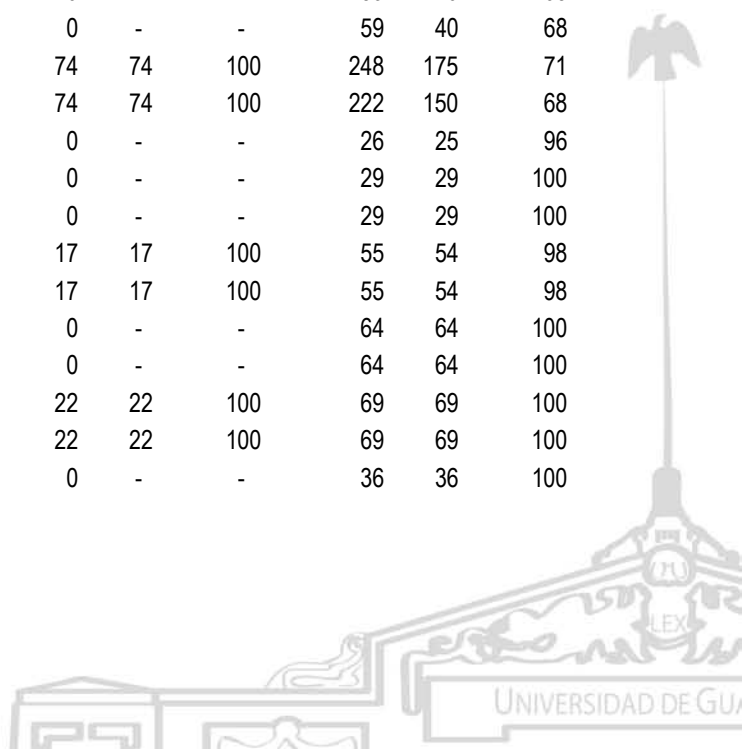
FORMACIÓN Y DOCENCIA

Nivel Medio Superior

Flujo de admisión al SEMS por escuela y módulo, calendario 2007A y 2007B

Cuadro 2.2.34

Escuela / Módulo	Solicitantes 2007A	Admitidos 2007A	Porcentaje de admitidos 2007A ^a	Solicitantes 2007B	Admitidos 2007B	Porcentaje de admitidos 2007B ^a
Bachillerato General	31	31	100	46	45	98
Escuela Preparatoria Regional de Chapala	125	113	90	385	247	64
Bachillerato General	125	113	90	330	200	61
Bachillerato Técnico en Turismo	0	-	-	55	47	85
Escuela Preparatoria Regional de Cihuatlán	32	32	100	172	160	93
Bachillerato General	32	32	100	172	160	93
Módulo de Miguel Hidalgo	17	17	100	79	45	57
Bachillerato General	17	17	100	79	45	57
Módulo de San Patricio Melaque	0	-	-	94	94	100
Bachillerato General	0	-	-	94	94	100
Escuela Preparatoria Regional de Ciudad Guzmán	273	273	100	694	440	63
Bachillerato General	6	6	100	694	440	63
Bachillerato General Nocturno	267	267	100	0	-	-
Extensión Copala	0	-	-	50	45	90
Bachillerato General	0	-	-	50	45	90
Módulo de Tecalitlán	40	40	100	96	45	47
Bachillerato General	40	40	100	96	45	47
Módulo de Tolimán	43	43	100	61	61	100
Bachillerato General	43	43	100	61	61	100
Módulo de Zapotitlán de Vadillo	0	-	-	59	40	68
Bachillerato General	0	-	-	59	40	68
Escuela Preparatoria Regional de Colotlán	74	74	100	248	175	71
Bachillerato General	74	74	100	222	150	68
Bachillerato Técnico en Contabilidad	0	-	-	26	25	96
Extensión de Bolaños	0	-	-	29	29	100
Bachillerato General	0	-	-	29	29	100
Módulo de Huejúcar	17	17	100	55	54	98
Bachillerato General	17	17	100	55	54	98
Módulo de Huejuquilla el Alto	0	-	-	64	64	100
Bachillerato General	0	-	-	64	64	100
Módulo de Mezquitic	22	22	100	69	69	100
Bachillerato General	22	22	100	69	69	100
Módulo de San Martín de Bolaños	0	-	-	36	36	100



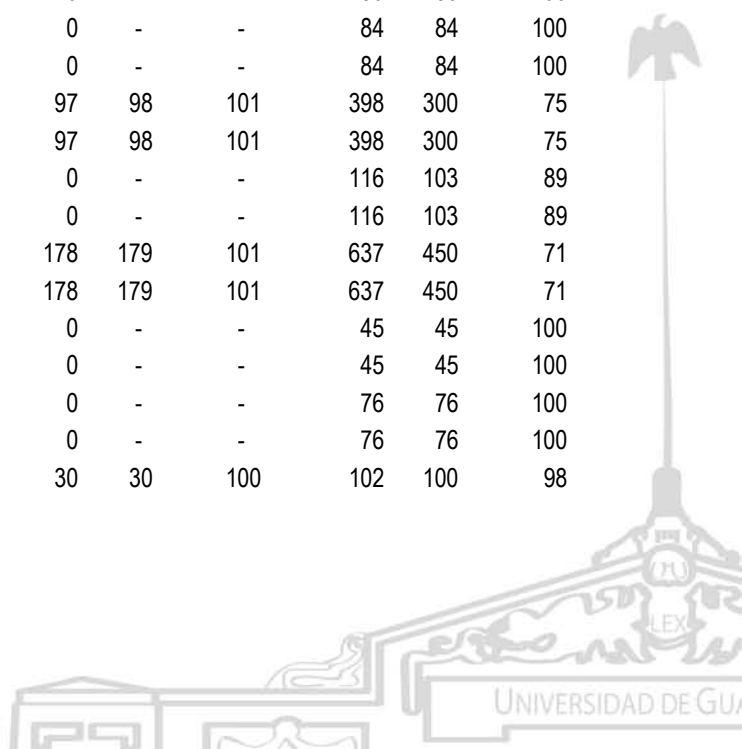
FORMACIÓN Y DOCENCIA

Nivel Medio Superior

Flujo de admisión al SEMS por escuela y módulo, calendario 2007A y 2007B

Cuadro 2.2.34

Escuela / Módulo	Solicitantes 2007A	Admitidos 2007A	Porcentaje de admitidos 2007A ^a	Solicitantes 2007B	Admitidos 2007B	Porcentaje de admitidos 2007B ^a
Bachillerato General	0	-	-	36	36	100
Módulo de Villa Guerrero	16	16	100	54	53	98
Bachillerato General	16	16	100	54	53	98
Escuela Preparatoria Regional de Degollado	33	33	100	165	165	100
Bachillerato General	33	33	100	165	165	100
Escuela Preparatoria Regional El Grullo	56	57	102	255	210	82
Bachillerato General	56	57	102	225	180	80
Bachillerato General Nocturno	0	-	-	30	30	100
Extensión de Tuxcacuesco	0	-	-	16	16	100
Bachillerato General	0	-	-	16	16	100
Módulo de El Limón	0	-	-	124	87	70
Bachillerato General	0	-	-	124	87	70
Módulo de Tonaya	32	32	100	69	69	100
Bachillerato General	32	32	100	69	69	100
Escuela Preparatoria Regional de El Salto	198	196	99	851	322	38
Bachillerato General	198	196	99	851	322	38
Escuela Preparatoria Regional de Jocotepec	30	30	100	252	250	99
Bachillerato General	30	30	100	252	250	99
Módulo de La Manzanilla de la Paz	0	-	-	50	50	100
Bachillerato General	0	-	-	50	50	100
Módulo de Tizapán el Alto	0	-	-	84	84	100
Bachillerato General	0	-	-	84	84	100
Escuela Preparatoria Regional de La Barca	97	98	101	398	300	75
Bachillerato General	97	98	101	398	300	75
Módulo de Jamay	0	-	-	116	103	89
Bachillerato General	0	-	-	116	103	89
Escuela Preparatoria Regional de Lagos de Moreno	178	179	101	637	450	71
Bachillerato General	178	179	101	637	450	71
Módulo de San Diego de Alejandría	0	-	-	45	45	100
Bachillerato General	0	-	-	45	45	100
Módulo de Unión de San Antonio	0	-	-	76	76	100
Bachillerato General	0	-	-	76	76	100
Módulo de Villa Hidalgo	30	30	100	102	100	98



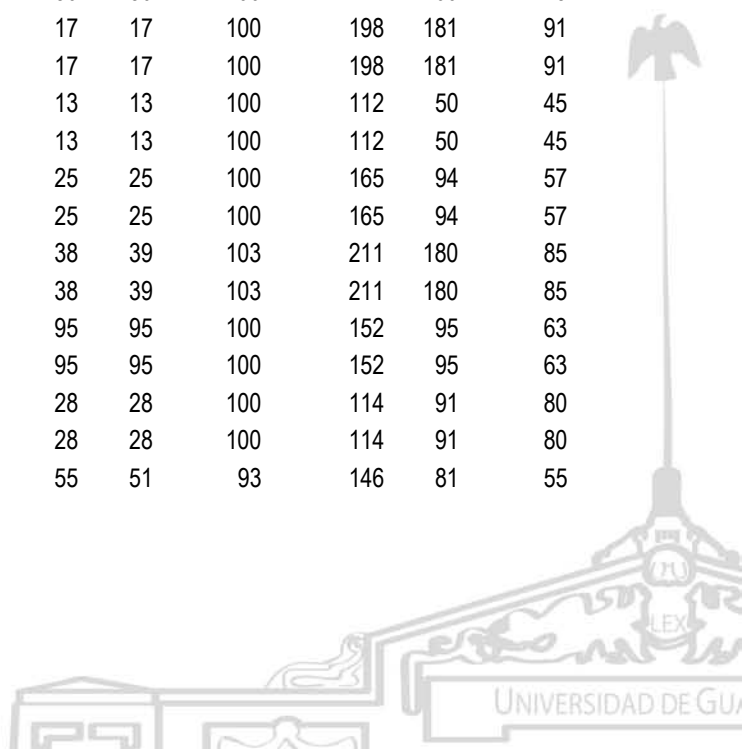
FORMACIÓN Y DOCENCIA

Nivel Medio Superior

Flujo de admisión al SEMS por escuela y módulo, calendario 2007A y 2007B

Cuadro 2.2.34

Escuela / Módulo	Solicitantes 2007A	Admitidos 2007A	Porcentaje de admitidos 2007A ^a	Solicitantes 2007B	Admitidos 2007B	Porcentaje de admitidos 2007B ^a
Bachillerato General	30	30	100	102	100	98
Escuela Preparatoria Regional de Puerto Vallarta	0	-	-	484	474	98
Bachillerato General	0	-	-	457	447	98
Bachillerato Técnico en Turismo	0	-	-	27	27	100
Módulo de El Tuito	0	-	-	63	56	89
Bachillerato General	0	-	-	63	56	89
Módulo de Ixtapa	0	-	-	168	144	86
Bachillerato General	0	-	-	168	144	86
Módulo de Morelos	0	-	-	47	47	100
Bachillerato General	0	-	-	47	47	100
Módulo de Pino Suárez	0	-	-	109	109	100
Bachillerato General	0	-	-	109	109	100
Módulo de Tomatlán	0	-	-	48	48	100
Bachillerato General	0	-	-	48	48	100
Escuela Preparatoria Regional de San Juan de los Lagos	84	84	100	419	300	72
Bachillerato General	84	84	100	419	300	72
Módulo de Jalostotitlán	22	22	100	137	126	92
Bachillerato General	22	22	100	137	126	92
Módulo de San Miguel el Alto	50	50	100	444	200	45
Bachillerato General	50	50	100	444	200	45
Escuela Preparatoria Regional de San Martín Hidalgo	17	17	100	198	181	91
Bachillerato General	17	17	100	198	181	91
Extensión Buenavista	13	13	100	112	50	45
Bachillerato General	13	13	100	112	50	45
Módulo de Cocula	25	25	100	165	94	57
Bachillerato General	25	25	100	165	94	57
Módulo de Villa Corona	38	39	103	211	180	85
Bachillerato General	38	39	103	211	180	85
Escuela Preparatoria Regional de Sayula	95	95	100	152	95	63
Bachillerato General	95	95	100	152	95	63
Módulo de San Gabriel	28	28	100	114	91	80
Bachillerato General	28	28	100	114	91	80
Módulo de Tapalpa	55	51	93	146	81	55



FORMACIÓN Y DOCENCIA

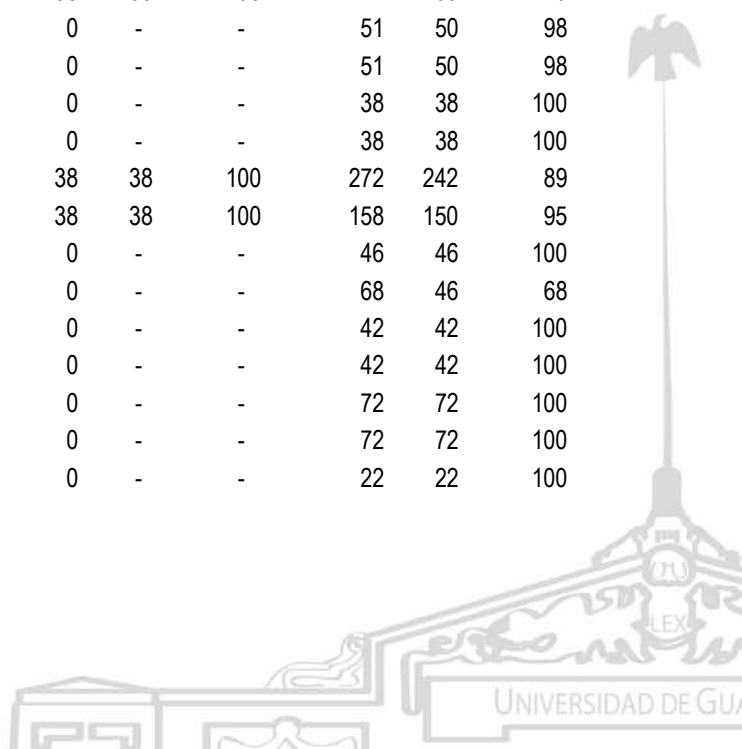
Nivel Medio Superior

Flujo de admisión al SEMS por escuela y módulo, calendario 2007A y 2007B

Cuadro 2.2.34

Escuela / Módulo	Solicitantes 2007A	Admitidos 2007A	Porcentaje de admitidos 2007A ^a	Solicitantes 2007B	Admitidos 2007B	Porcentaje de admitidos 2007B ^a
Bachillerato General	55	51	93	146	81	55
Escuela Preparatoria Regional de Tala	92	95	103	294	180	61
Bachillerato General	92	95	103	294	180	61
Escuela Preparatoria Regional de Tamazula de Gordiano	12	12	100	169	162	96
Bachillerato General	12	12	100	169	162	96
Extensión de Vista Hermosa	0	-	-	38	38	100
Bachillerato General	0	-	-	38	38	100
Escuela Preparatoria Regional de Tecolotlán	35	35	100	131	120	92
Bachillerato General	35	35	100	131	120	92
Módulo de Juchitlán	13	13	100	63	40	63
Bachillerato General	13	13	100	63	40	63
Módulo de Unión de Tula	38	38	100	161	120	75
Bachillerato General	38	38	100	161	120	75
Escuela Preparatoria Regional de Tepatitlán	350	229	65	758	360	47
Bachillerato General	350	229	65	674	300	45
Bachillerato General Nocturno	-	-	-	84	60	-
Módulo de Acatic	66	58	88	127	50	39
Bachillerato General	66	58	88	127	50	39
Módulo de San Julián	58	55	95	142	100	70
Bachillerato General	58	55	95	142	100	70
Módulo de Valle de Guadalupe	0	-	-	51	50	98
Bachillerato General	0	-	-	51	50	98
Módulo de Yahualica	0	-	-	38	38	100
Bachillerato General	0	-	-	38	38	100
Escuela Preparatoria Regional de Tequila	38	38	100	272	242	89
Bachillerato General	38	38	100	158	150	95
Bachillerato Técnico en Administración	0	-	-	46	46	100
Bachillerato Técnico en Turismo	0	-	-	68	46	68
Extensión El Salvador	0	-	-	42	42	100
Bachillerato General	0	-	-	42	42	100
Extensión Ixtlahuacán del Río	0	-	-	72	72	100
Bachillerato General	0	-	-	72	72	100
Extensión de La Venta de Mochitiltic	0	-	-	22	22	100

871




FORMACIÓN Y DOCENCIA

Nivel Medio Superior

Flujo de admisión al SEMS por escuela y módulo, calendario 2007A y 2007B

Cuadro 2.2.34

Escuela / Módulo	Solicitantes 2007A	Admitidos 2007A	Porcentaje de admitidos 2007A ^a	Solicitantes 2007B	Admitidos 2007B	Porcentaje de admitidos 2007B ^a
Bachillerato Técnico en Administración	0	-	-	22	22	100
Extensión de San Andrés	0	-	-	40	40	100
Bachillerato General	0	-	-	40	40	100
Módulo de Amatitán	0	-	-	172	165	96
Bachillerato General	0	-	-	107	100	93
Bachillerato Técnico en Administración	0	-	-	28	28	100
Bachillerato Técnico en Turismo	0	-	-	37	37	100
Módulo de El Arenal	24	24	100	116	116	100
Bachillerato General	24	24	100	89	89	100
Bachillerato Técnico en Administración	0	-	-	27	27	100
Módulo de Hostotipaquillo	0	-	-	43	43	100
Bachillerato Técnico en Administración	0	-	-	43	43	100
Módulo de Magdalena	0	-	-	99	96	97
Bachillerato General	0	-	-	99	96	97
Escuela Preparatoria Regional de Tlajomulco de Zúñiga	134	132	99	494	273	55
Bachillerato General	134	132	99	494	273	55
Extensión de San Agustín	31	31	100	82	45	55
Bachillerato General	31	31	100	82	45	55
Escuela Preparatoria Regional de Tuxpan	0	-	-	126	120	95
Bachillerato General	0	-	-	126	120	95
Módulo de Mazamitla	0	-	-	116	111	96
Bachillerato General	0	-	-	116	111	96
Módulo de Tonila	0	-	-	23	23	100
Bachillerato General	0	-	-	23	23	100
Escuela Preparatoria Regional de Zacoalco de Torres	109	94	86	223	120	54
Bachillerato General	109	94	86	223	120	54
Extensión Citla	0	-	-	36	27	75
Bachillerato General	0	-	-	36	27	75
Extensión Teocuitatlán de Corona	0	-	-	74	70	95
Bachillerato General	0	-	-	74	70	95
Módulo de Villa Atoyac	30	30	100	50	40	80
Bachillerato General	30	30	100	50	40	80
Escuela Preparatoria Regional de Zapotiltic	112	101	90	314	140	45



FORMACIÓN Y DOCENCIA

Nivel Medio Superior

Flujo de admisión al SEMS por escuela y módulo, calendario 2007A y 2007B

Cuadro 2.2.34

Escuela / Módulo	Solicitantes 2007A	Admitidos 2007A	Porcentaje de admitidos 2007A ^a	Solicitantes 2007B	Admitidos 2007B	Porcentaje de admitidos 2007B ^a
Bachillerato General	112	101	90	314	140	45
Escuela Preparatoria Regional de Zapotlanejo	61	50	82	278	200	72
Bachillerato General	61	50	82	278	200	72
Módulo de Matatlán	0	-	-	63	47	75
Bachillerato General	0	-	-	63	47	75
Escuela Regional de Educación Media Superior de Ocotlán	163	164	101	633	488	77
Bachillerato General	87	87	100	343	300	87
Politécnico General	76	77	101	82	82	100
Técnico Profesional en Enfermería	0	-	-	174	72	41
Técnico Profesional Agropecuario con Bachillerato	0	-	-	34	34	100
Módulo de Atequiza	44	44	100	182	150	82
Bachillerato General	44	44	100	182	150	82
Módulo Mezcala	28	28	100	64	40	63
Bachillerato General	28	28	100	64	40	63
Módulo de Tototlán	27	27	100	140	136	97
Bachillerato General	27	27	100	96	96	100
Técnico Profesional Agropecuario con Bachillerato	0	-	-	44	40	91

873

FUENTE: 2007A, 2007B, Dr. Marco Antonio Cortés Guardado, Rector General Sustituto, *Estadística Institucional. Tercer informe de actividades, 2010-2011*, Universidad de Guadalajara, 2011.

NOTAS: Para el porcentaje mayor a 100% de admitidos al programa de bachillerato general, en las escuelas de la zona metropolitana, la admisión se determina en concurso por módulo.

Los módulos de atención en la zona metropolitana de Guadalajara son los siguientes:

Módulo Centro Médico (Preparatoria de Jalisco, Preparatoria No. 2, Preparatoria No. 3, Preparatoria No. 11 y Preparatoria No. 14), Módulo Tecnológico (Preparatoria No. 4, Preparatoria No. 12, Módulo de Tlaquepaque, Preparatoria No. 16, Escuela Vocacional y Escuela Politécnica de Guadalajara), Módulo Sur (Preparatoria No. 5, Preparatoria No. 6, Preparatoria No. 9 y Preparatoria No. 13), Módulo Los Belenes (Preparatoria No. 7, Preparatoria No. 8, Preparatoria No. 10 y Preparatoria No. 15).

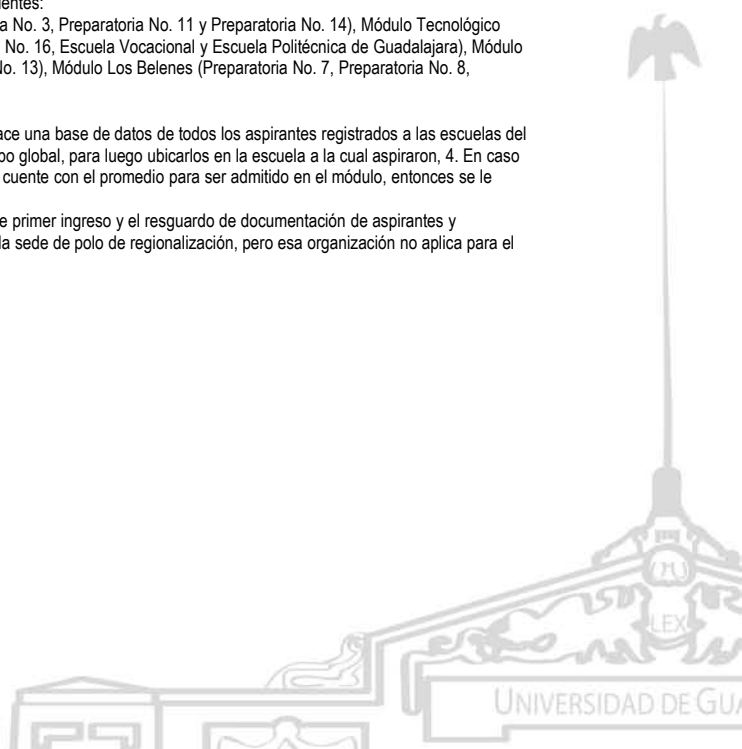
Por lo anterior, el concurso se hace de la siguiente manera:

1. Se suman todos los cupos disponibles de cada una de las escuelas, 2. Se hace una base de datos de todos los aspirantes registrados a las escuelas del módulo correspondiente, 3. Se toman los puntajes más altos hasta llenar el cupo global, para luego ubicarlos en la escuela a la cual aspiraron, 4. En caso de que los lugares de la escuela de aspiración se hayan agotado y el aspirante cuente con el promedio para ser admitido en el módulo, entonces se le envía a la escuela más cercana.

La organización por polos de regionalización solamente aplica para el trámite de primer ingreso y el resguardo de documentación de aspirantes y admitidos. Es decir, el archivo de los alumnos y aspirantes se concentra en cada sede de polo de regionalización, pero esa organización no aplica para el "concurso modular".

^a Porcentaje con respecto a los concursantes.

FECHAS DE CORTE: Febrero (calendario A) y septiembre (calendario B)



FORMACIÓN Y DOCENCIA

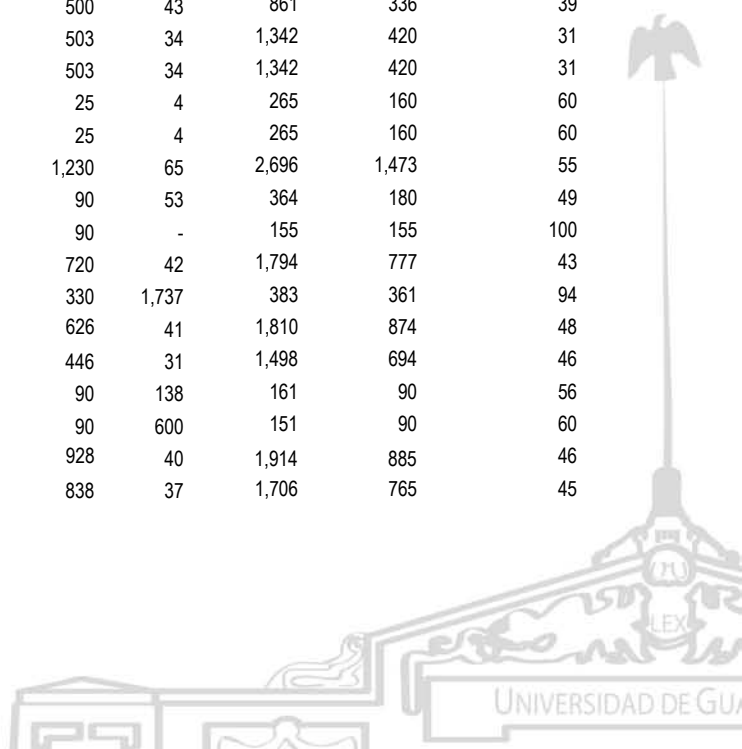
Nivel Medio Superior

Flujo de admisión al SEMS por escuela y módulo, calendario 2008A y 2008B

Cuadro 2.2.35

Escuela / Módulo	Solicitantes 2008A	Admitidos 2008A	Porcentaje de admitidos 2008A ^a	Solicitantes 2008B	Admitidos 2008B	Porcentaje de admitidos 2008B ^a
Red Universitaria	34,090	16,560	49	47,132	27,835	59
SUV	75	75	100	1,332	1,317	99
Bachillerato General a Distancia	75	75	100	1,332	1,317	99
SEMS	34,015	16,485	48	45,800	26,518	58
Escuelas en la zona metropolitana de Guadalajara	27,821	11,603	42	28,965	13,228	46
Escuela Preparatoria de Jalisco	1,308	502	38	1,204	571	47
Bachillerato General	1,308	502	38	1,143	523	46
Bachillerato General Nocturno	-	-	-	61	48	79
Escuela Preparatoria No. 2	1,922	803	42	2,115	908	43
Bachillerato General	1,919	600	31	1,733	664	38
Bachillerato General Nocturno	3	203	6,767	382	244	64
Escuela Preparatoria No. 3	1,096	381	35	718	254	35
Bachillerato General	1,096	381	35	718	254	35
Escuela Preparatoria No. 4	1,070	404	38	1,294	720	56
Bachillerato General	1,070	404	38	1,294	720	56
Escuela Preparatoria No. 5	1,627	450	28	2,009	932	46
Bachillerato General	1,627	450	28	2,009	932	46
Escuela Preparatoria No. 6	2,079	725	35	1,319	301	23
Bachillerato General	2,079	725	35	1,318	301	23
Bachillerato General	-	-	-	1	0	0
Escuela Preparatoria No. 7	2,173	902	42	2,368	1,354	57
Bachillerato General	2,173	902	42	2,368	1,345	57
Escuela Preparatoria No. 8	1,151	500	43	861	336	39
Bachillerato General	1,151	500	43	861	336	39
Escuela Preparatoria No. 9	1,466	503	34	1,342	420	31
Bachillerato General	1,466	503	34	1,342	420	31
Módulo de Santa Anita	559	25	4	265	160	60
Bachillerato General	559	25	4	265	160	60
Escuela Preparatoria No. 10	1,889	1,230	65	2,696	1,473	55
Bachillerato Técnico en Administración	169	90	53	364	180	49
Bachillerato Técnico en Contabilidad	0	90	-	155	155	100
Bachillerato General	1,701	720	42	1,794	777	43
Área Común de Carreras Politécnicas	19	330	1,737	383	361	94
Escuela Preparatoria No. 11	1,515	626	41	1,810	874	48
Bachillerato General	1,435	446	31	1,498	694	46
Bachillerato Técnico en Citología e Histología	65	90	138	161	90	56
Bachillerato Técnico en Prótesis Dental	15	90	600	151	90	60
Escuela Preparatoria No. 12	2,295	928	40	1,914	885	46
Bachillerato General	2,260	838	37	1,706	765	45

874



FORMACIÓN Y DOCENCIA

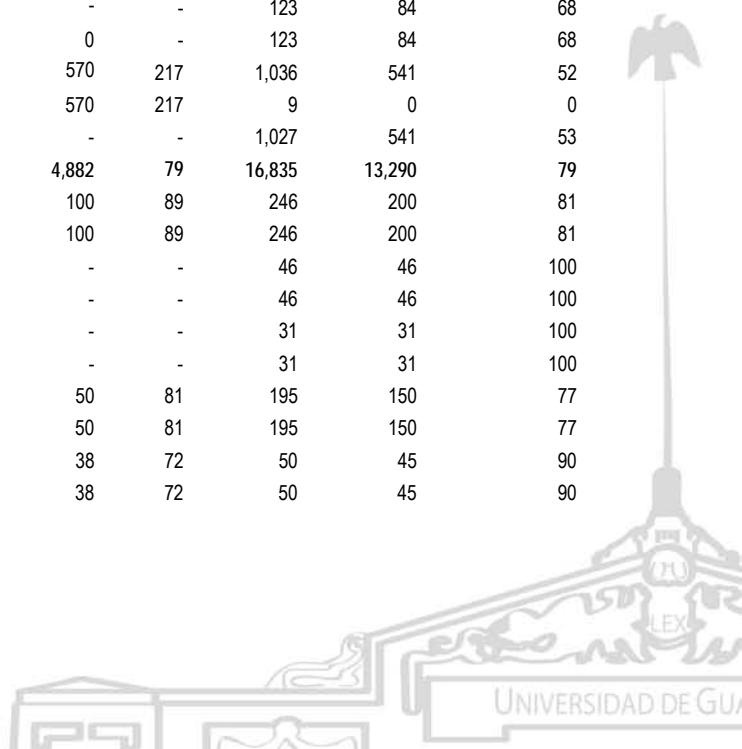
Nivel Medio Superior

Flujo de admisión al SEMS por escuela y módulo, calendario 2008A y 2008B

Cuadro 2.2.35

Escuela / Módulo	Solicitantes 2008A	Admitidos 2008A	Porcentaje de admitidos 2008A ^a	Solicitantes 2008B	Admitidos 2008B	Porcentaje de admitidos 2008B ^a
Bachillerato Técnico Químico (Control de calidad y medio ambiente)	19	30	158	58	30	52
Bachillerato Técnico en Diseño y Construcción	16	60	375	150	90	60
Módulo de Tlaquepaque	384	158	41	237	100	42
Bachillerato General	384	158	41	237	100	42
Escuela Preparatoria No. 13	1,344	384	29	1,444	449	31
Bachillerato General	1,344	384	29	1,444	449	31
Escuela Preparatoria No. 14	1,185	399	34	648	165	25
Bachillerato General	1,185	399	34	648	165	25
Escuela Preparatoria No. 15	1,075	500	47	490	204	42
Bachillerato General	1,075	500	47	489	204	42
Bachillerato General por Competencias	-	-	-	1	0	0
Escuela Preparatoria No. 16	131	223	170	379	69	18
Bachillerato General	131	223	170	379	69	18
Escuela Vocacional	2,378	900	38	2,321	1,102	47
Bachillerato General	2,338	850	36	2,066	1,002	48
Bachillerato Técnico en Turismo	40	50	125	255	100	39
Escuela Politécnica de Guadalajara	18	0	-	1,024	838	82
Politécnico General	18	0	-	1,024	838	82
Escuela Preparatoria Regional de Tonalá	886	490	55	1,348	488	36
Bachillerato General	864	399	46	9	9	100
Bachillerato General por Competencias	-	-	-	1,119	359	32
Bachillerato Técnico en Administración	22	45	205	165	80	48
Bachillerato Técnico en Cerámica	0	46	-	55	40	73
Módulo de La Experiencia	7	-	-	123	84	68
Bachillerato General	7	0	-	123	84	68
Escuela Preparatoria Regional de Tonalá Norte	263	570	217	1,036	541	52
Bachillerato General	263	570	217	9	0	0
Bachillerato General por Competencias	-	-	-	1,027	541	53
Escuelas en el interior del Estado	6,194	4,882	79	16,835	13,290	79
Escuela Preparatoria Regional de Aqualulco de Mercado	112	100	89	246	200	81
Bachillerato General	112	100	89	246	200	81
Extensión Oconahua	-	-	-	46	46	100
Bachillerato General	-	-	-	46	46	100
Extensión Teuchitlán	-	-	-	31	31	100
Bachillerato General	-	-	-	31	31	100
Módulo de Etzatlán	62	50	81	195	150	77
Bachillerato General	62	50	81	195	150	77
Módulo de San Marcos	53	38	72	50	45	90
Bachillerato General	53	38	72	50	45	90

875



FORMACIÓN Y DOCENCIA

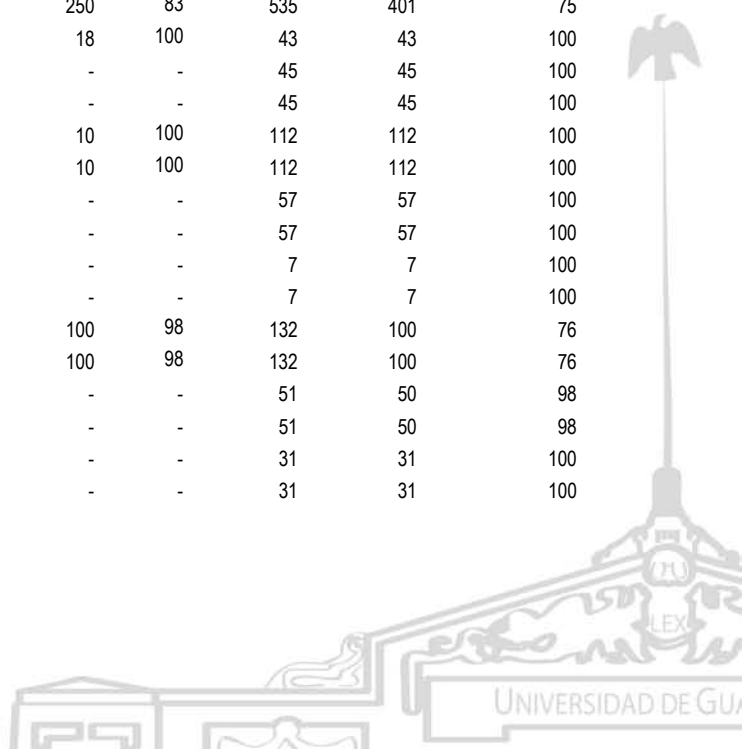
Nivel Medio Superior

Flujo de admisión al SEMS por escuela y módulo, calendario 2008A y 2008B

Cuadro 2.2.35

Escuela / Módulo	Solicitantes 2008A	Admitidos 2008A	Porcentaje de admitidos 2008A ^a	Solicitantes 2008B	Admitidos 2008B	Porcentaje de admitidos 2008B ^a
Escuela Preparatoria Regional de Ameca	55	52	95	282	240	85
Bachillerato General	55	52	95	282	240	85
Módulo Mascota	-	-	-	48	48	100
Bachillerato General	-	-	-	48	48	100
Escuela Preparatoria Regional de Arandas	107	90	84	365	302	83
Bachillerato General	107	90	84	365	302	83
Extensión Santa María del Valle	-	-	-	48	45	94
Bachillerato General	-	-	-	48	45	94
Módulo Atenguillo	-	-	-	83	83	100
Bachillerato General	-	-	-	83	83	100
Módulo Jesús María	-	-	-	83	83	100
Bachillerato General	-	-	-	83	83	100
Módulo de San Antonio Matute	-	-	-	51	51	100
Bachillerato General	-	-	-	51	51	100
Módulo de San Ignacio Cerro Gordo	35	30	86	88	50	57
Bachillerato General	35	30	86	88	50	57
Módulo Talpa de Allende	-	-	-	112	112	100
Bachillerato General	-	-	-	112	112	100
Escuela Preparatoria Regional de Atotonilco	209	197	94	426	251	59
Bachillerato General	209	197	94	426	251	59
Módulo de Ayotlán	81	81	100	125	50	40
Bachillerato General	81	81	100	125	50	40
Escuela Preparatoria Regional de Autlán	318	268	84	578	444	77
Bachillerato General	300	250	83	535	401	75
Bachillerato General Nocturno	18	18	100	43	43	100
Extensión Soyatlán del Oro	-	-	-	45	45	100
Bachillerato General	-	-	-	45	45	100
Módulo de Ayutla	10	10	100	112	112	100
Bachillerato General	10	10	100	112	112	100
Módulo Tenamaxtlán	-	-	-	57	57	100
Bachillerato General	-	-	-	57	57	100
Extensión Atengo	-	-	-	7	7	100
Bachillerato General	-	-	-	7	7	100
Escuela Preparatoria Regional de Casimiro Castillo	102	100	98	132	100	76
Bachillerato General	102	100	98	132	100	76
Extensión Ayotitlán	-	-	-	51	50	98
Bachillerato General	-	-	-	51	50	98
Extensión Chacala	-	-	-	31	31	100
Bachillerato General	-	-	-	31	31	100

876



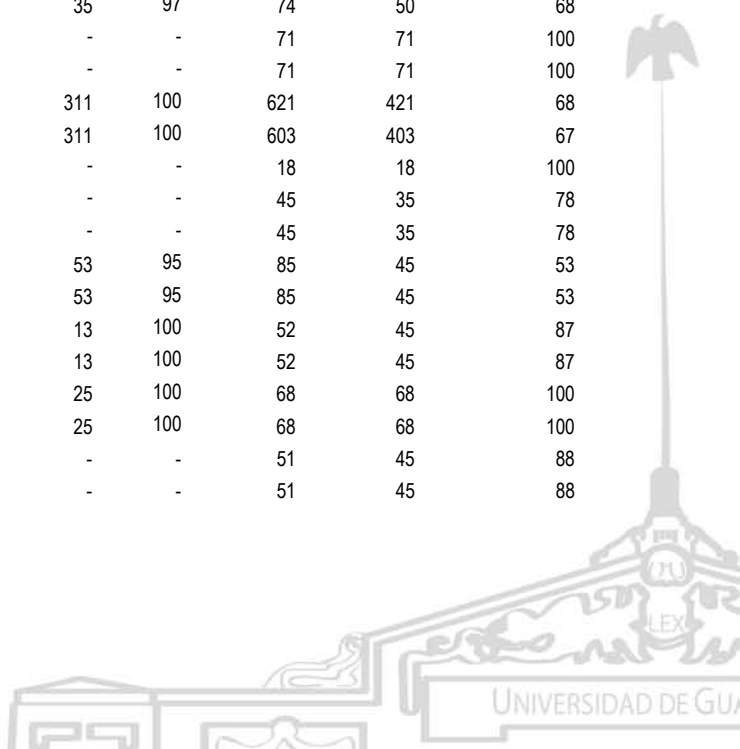
FORMACIÓN Y DOCENCIA

Nivel Medio Superior

Flujo de admisión al SEMS por escuela y módulo, calendario 2008A y 2008B

Cuadro 2.2.35

Escuela / Módulo	Solicitantes 2008A	Admitidos 2008A	Porcentaje de admitidos 2008A ^a	Solicitantes 2008B	Admitidos 2008B	Porcentaje de admitidos 2008B ^a
Extensión de Cuzalapa	26	17	65	15	0	0
Bachillerato General	26	17	65	15	0	0
Extensión de Tecamate	6	6	100	23	0	0
Bachillerato General	6	6	100	23	0	0
Extensión Telcruz	-	-	-	34	34	100
Bachillerato General	-	-	-	34	34	100
Extensión Tequesquitlán	-	-	-	27	27	100
Bachillerato General	-	-	-	27	27	100
Módulo Cuautitlán	-	-	-	46	46	100
Bachillerato General	-	-	-	46	46	100
Módulo Hermenegildo Galeana	-	-	-	58	50	86
Bachillerato General	-	-	-	58	50	86
Módulo de La Huerta	32	32	100	131	100	76
Bachillerato General	32	32	100	131	100	76
Módulo de Villa Purificación	45	45	100	80	50	63
Bachillerato General	45	45	100	80	50	63
Escuela Preparatoria Regional de Chapala	114	100	88	387	230	59
Bachillerato General	114	100	88	1	0	0
Bachillerato General por Competencias	44	39	89	335	180	54
Bachillerato Técnico en Turismo	44	39	89	51	50	98
Escuela Preparatoria Regional de Cihuatlán	44	39	89	192	160	83
Bachillerato General	44	39	89	192	160	83
Módulo de Miguel Hidalgo	36	35	97	74	50	68
Bachillerato General	36	35	97	74	50	68
Módulo San Patricio Melaque	-	-	-	71	71	100
Bachillerato General	-	-	-	71	71	100
Escuela Preparatoria Regional de Ciudad Guzmán	311	311	100	621	421	68
Bachillerato General	311	311	100	603	403	67
Bachillerato General Nocturno	-	-	-	18	18	100
Módulo de Concepción de Buenos Aires	128	-	-	45	35	78
Bachillerato General	128	-	-	45	35	78
Módulo de Tecalitlán	56	53	95	85	45	53
Bachillerato General	56	53	95	85	45	53
Módulo de Tolimán	13	13	100	52	45	87
Bachillerato General	13	13	100	52	45	87
Módulo de Zapotitlán de Vadillo	25	25	100	68	68	100
Bachillerato General	25	25	100	68	68	100
Extensión Copala	-	-	-	51	45	88
Bachillerato General	-	-	-	51	45	88



FORMACIÓN Y DOCENCIA

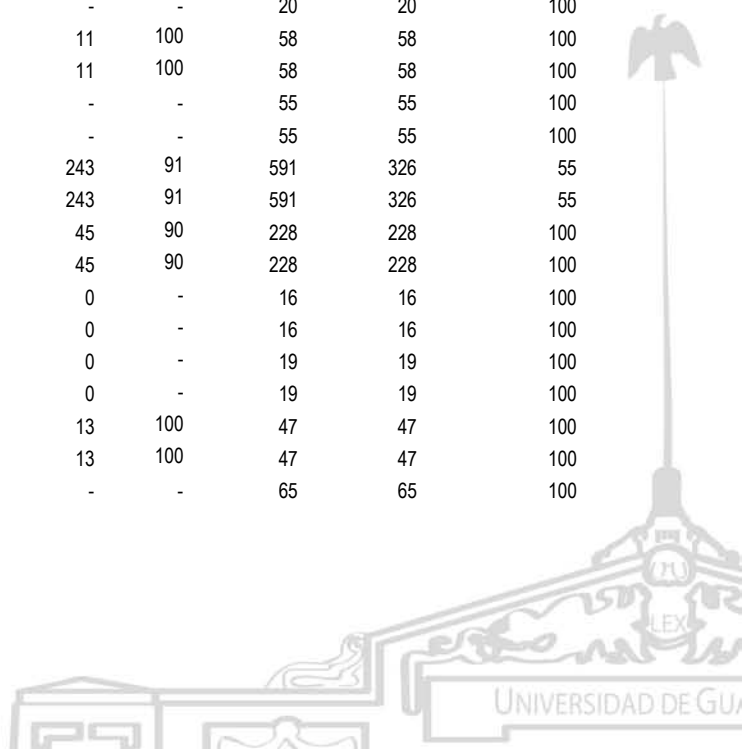
Nivel Medio Superior

Flujo de admisión al SEMS por escuela y módulo, calendario 2008A y 2008B

Cuadro 2.2.35

Escuela / Módulo	Solicitantes 2008A	Admitidos 2008A	Porcentaje de admitidos 2008A ^a	Solicitantes 2008B	Admitidos 2008B	Porcentaje de admitidos 2008B ^a
Escuela Preparatoria Regional de Colotlán	127	111	87	213	172	81
Bachillerato General	127	111	87	192	151	79
Bachillerato Técnico en Contabilidad	-	-	-	21	21	100
Módulo Huejúcar	-	-	-	55	45	82
Bachillerato General	-	-	-	55	45	82
Módulo de Huejuquilla el Alto	17	17	100	82	82	100
Bachillerato General	17	17	100	82	82	100
Módulo de Mezquitic	16	12	75	74	74	100
Bachillerato General	16	12	75	74	74	100
Módulo de Villa Guerrero	12	12	100	58	40	69
Bachillerato General	12	12	100	58	40	69
Extensión Bolaños	-	-	-	27	27	100
Bachillerato General	-	-	-	27	27	100
Módulo San Martín de Bolaños	-	-	-	38	38	100
Bachillerato General	-	-	-	38	38	100
Escuela Preparatoria Regional de Degollado	53	47	89	123	123	100
Bachillerato General	53	47	89	123	123	100
Escuela Preparatoria Regional El Grullo	46	45	98	221	208	94
Bachillerato General	26	25	100	193	180	93
Bachillerato General Nocturno	20	20	-	28	28	100
Extensión Tuxcacuesco	-	-	-	17	17	100
Bachillerato General	-	-	-	17	17	100
Módulo Ejutla	-	-	-	20	20	100
Bachillerato General	-	-	-	20	20	100
Módulo de El Limón	11	11	100	58	58	100
Bachillerato General	11	11	100	58	58	100
Módulo Tonaya	-	-	-	55	55	100
Bachillerato General	-	-	-	55	55	100
Escuela Preparatoria Regional de El Salto	267	243	91	591	326	55
Bachillerato General	267	243	91	591	326	55
Escuela Preparatoria Regional de Jocotepec	50	45	90	228	228	100
Bachillerato General	50	45	90	228	228	100
Extensión Lázaro Cárdenas	42	0	-	16	16	100
Bachillerato General	42	0	-	16	16	100
Módulo Quitupan	80	0	-	19	19	100
Bachillerato General	80	0	-	19	19	100
Módulo de La Manzanilla de la Paz	13	13	100	47	47	100
Bachillerato General	13	13	100	47	47	100
Módulo Tizapán el Alto	-	-	-	65	65	100

878



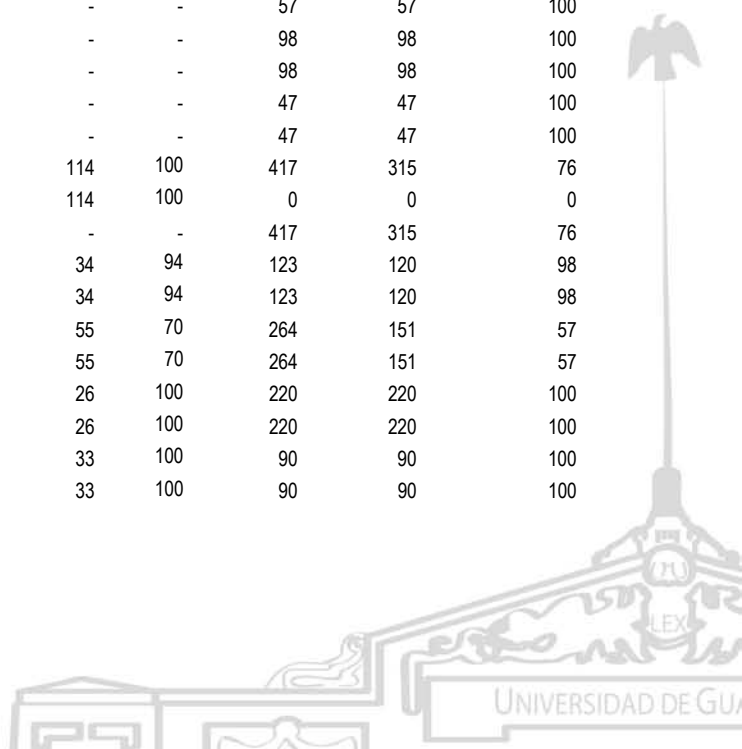
FORMACIÓN Y DOCENCIA

Nivel Medio Superior

Flujo de admisión al SEMS por escuela y módulo, calendario 2008A y 2008B

Cuadro 2.2.35

Escuela / Módulo	Solicitantes 2008A	Admitidos 2008A	Porcentaje de admitidos 2008A ^a	Solicitantes 2008B	Admitidos 2008B	Porcentaje de admitidos 2008B ^a
Bachillerato General	-	-	-	65	65	100
Escuela Preparatoria Regional de La Barca	99	99	100	393	300	76
Bachillerato General	99	99	100	393	300	76
Módulo Jamay	-	-	-	113	102	90
Bachillerato General	-	-	-	113	102	90
Escuela Preparatoria Regional de Lagos de Moreno	254	207	81	628	451	72
Bachillerato General	254	207	81	1	1	100
Bachillerato General por Competencias	-	-	-	627	450	72
Módulo de Ojuelos	80	0	-	48	48	100
Bachillerato General	80	0	-	48	48	100
Módulo San Diego de Alejandría	-	-	-	43	43	100
Bachillerato General	-	-	-	43	43	100
Módulo Unión de San Antonio	-	-	-	71	71	100
Bachillerato General	-	-	-	71	71	100
Módulo de Villa Hidalgo	30	30	100	136	136	100
Bachillerato General	30	30	100	136	136	100
Escuela Preparatoria Regional de Puerto Vallarta	62	56	90	513	513	100
Bachillerato General	62	56	-	513	513	100
Módulo El Tuito	-	-	-	53	53	100
Bachillerato General	-	-	-	53	53	100
Módulo de Ixtapa	5	5	100	109	109	100
Bachillerato General	5	5	100	109	109	100
Módulo José María Morelos	-	-	-	57	57	100
Bachillerato General	-	-	-	57	57	100
Módulo Pino Suárez	-	-	-	98	98	100
Bachillerato General	-	-	-	98	98	100
Módulo Tomatlán	-	-	-	47	47	100
Bachillerato General	-	-	-	47	47	100
Escuela Preparatoria Regional de San Juan de los Lagos	114	114	100	417	315	76
Bachillerato General	114	114	100	0	0	0
Bachillerato General por Competencias	-	-	-	417	315	76
Módulo de Jalostotitlán	36	34	94	123	120	98
Bachillerato General	36	34	94	123	120	98
Módulo de San Miguel el Alto	79	55	70	264	151	57
Bachillerato General	79	55	70	264	151	57
Escuela Preparatoria Regional de San Martín Hidalgo	26	26	100	220	220	100
Bachillerato General	26	26	100	220	220	100
Extensión Buenavista	33	33	100	90	90	100
Bachillerato General	33	33	100	90	90	100



FORMACIÓN Y DOCENCIA

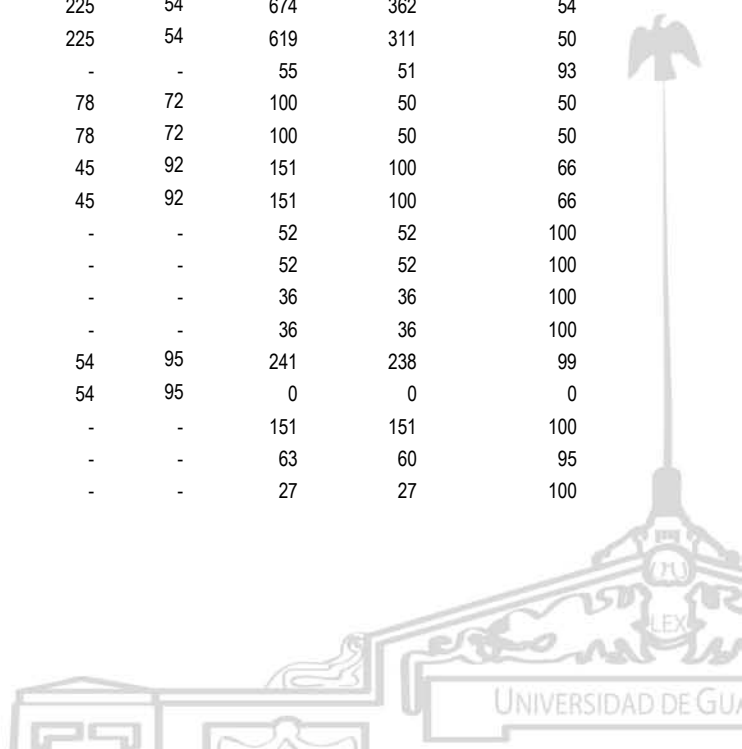
Nivel Medio Superior

Flujo de admisión al SEMS por escuela y módulo, calendario 2008A y 2008B

Cuadro 2.2.35

Escuela / Módulo	Solicitantes 2008A	Admitidos 2008A	Porcentaje de admitidos 2008A ^a	Solicitantes 2008B	Admitidos 2008B	Porcentaje de admitidos 2008B ^a
Módulo de Cocula	79	62	78	147	135	92
Bachillerato General	79	62	78	147	135	92
Módulo Villa Corona	81	63	78	241	225	93
Bachillerato General	81	63	78	241	225	93
Escuela Preparatoria Regional de Sayula	86	86	100	142	82	58
Bachillerato General	86	86	100	142	82	58
Módulo de San Gabriel	27	27	100	123	90	73
Bachillerato General	27	27	100	123	90	73
Módulo de Tapalpa	61	45	74	107	80	75
Bachillerato General	61	45	74	107	80	75
Escuela Preparatoria Regional de Tala	142	116	82	315	198	63
Bachillerato General	142	116	82	18	18	100
Bachillerato General por Competencias	-	-	-	297	180	61
Escuela Preparatoria Regional de Tamazula de Gordiano	27	18	67	166	166	100
Bachillerato General	27	18	67	166	166	100
Extensión Vista Hermosa	-	-	-	23	23	100
Bachillerato General	-	-	-	23	23	100
Escuela Preparatoria Regional de Tecolotlán	42	41	98	133	81	61
Bachillerato General	42	41	98	133	81	61
Módulo de Juchitlán	25	25	100	49	35	71
Bachillerato General	25	25	100	49	35	71
Módulo de Unión de Tula	61	61	100	170	120	71
Bachillerato General	61	61	100	170	120	71
Escuela Preparatoria Regional de Tepatlán	415	225	54	674	362	54
Bachillerato General	415	225	54	619	311	50
Bachillerato General Nocturno	-	-	-	55	51	93
Módulo de Acatitlán	108	78	72	100	50	50
Bachillerato General	108	78	72	100	50	50
Módulo de San Julián	49	45	92	151	100	66
Bachillerato General	49	45	92	151	100	66
Módulo Valle de Guadalupe	-	-	-	52	52	100
Bachillerato General	-	-	-	52	52	100
Módulo Yahualica	-	-	-	36	36	100
Bachillerato General	-	-	-	36	36	100
Escuela Preparatoria Regional de Tequila	57	54	95	241	238	99
Bachillerato General	57	54	95	0	0	0
Bachillerato General por Competencias	-	-	-	151	151	100
Bachillerato Técnico en Administración	-	-	-	63	60	95
Bachillerato Técnico en Turismo	-	-	-	27	27	100

880



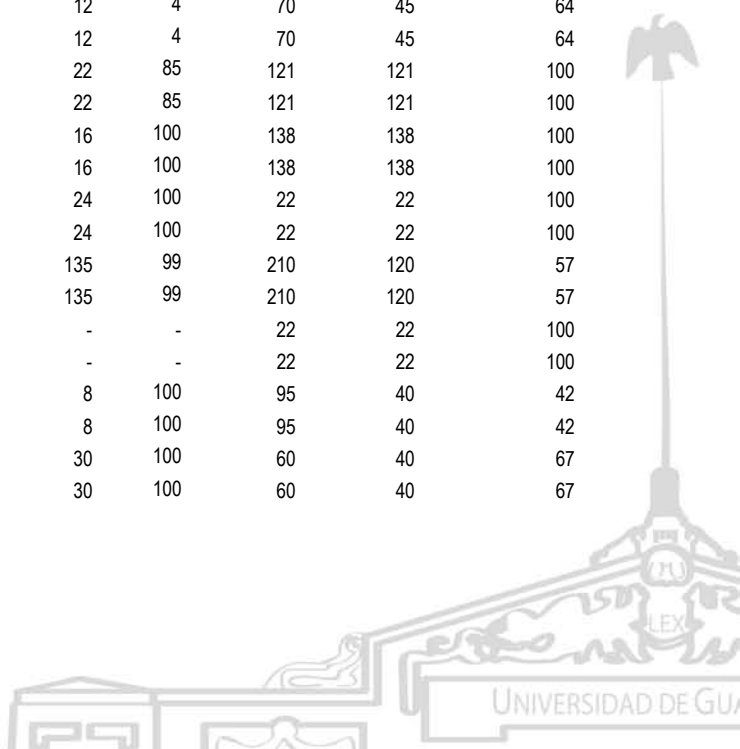
FORMACIÓN Y DOCENCIA

Nivel Medio Superior

Flujo de admisión al SEMS por escuela y módulo, calendario 2008A y 2008B

Cuadro 2.2.35

Escuela / Módulo	Solicitantes 2008A	Admitidos 2008A	Porcentaje de admitidos 2008A ^a	Solicitantes 2008B	Admitidos 2008B	Porcentaje de admitidos 2008B ^a
Extensión El Salvador	-	-	-	53	53	100
Bachillerato General	-	-	-	53	53	100
Extensión La Venta	-	-	-	29	29	100
Bachillerato Técnico en Administración	-	-	-	29	29	100
Extensión San Andrés	-	-	-	22	22	100
Bachillerato General	-	-	-	22	22	100
Módulo de Amatitán	28	24	86	127	127	100
Bachillerato General	28	24	86	73	73	100
Bachillerato Técnico en Administración	-	-	-	20	20	100
Bachillerato Técnico en Turismo	-	-	-	34	34	100
Módulo de El Arenal	19	18	95	121	121	100
Bachillerato General	19	18	95	82	82	100
Bachillerato Técnico en Administración	-	-	-	22	22	100
Bachillerato Técnico en Turismo	-	-	-	17	17	100
Módulo Hostotipaquillo	-	-	-	43	43	100
Bachillerato Técnico en Administración	-	-	-	43	43	100
Módulo Magdalena	-	-	-	105	105	100
Bachillerato General	-	-	-	84	84	100
Bachillerato Técnico en Turismo	-	-	-	21	21	100
Escuela Preparatoria Regional de Tlajomulco de Zúñiga	279	256	92	483	304	63
Bachillerato General	279	256	92	483	304	63
Extensión de San Agustín	45	45	100	59	46	78
Bachillerato General	45	45	100	59	46	78
Módulo de Cajititlán	273	12	4	70	45	64
Bachillerato General	273	12	4	70	45	64
Escuela Preparatoria Regional de Tuxpan	26	22	85	121	121	100
Bachillerato General	26	22	85	121	121	100
Módulo de Mazamitla	16	16	100	138	138	100
Bachillerato General	16	16	100	138	138	100
Módulo de Tonila	24	24	100	22	22	100
Bachillerato General	24	24	100	22	22	100
Escuela Preparatoria Regional de Zacoalco de Torres	136	135	99	210	120	57
Bachillerato General	136	135	99	210	120	57
Extensión Citala	-	-	-	22	22	100
Bachillerato General	-	-	-	22	22	100
Extensión Teocuitatlán de Corona	8	8	100	95	40	42
Bachillerato General	8	8	100	95	40	42
Módulo de Villa Atoyac	30	30	100	60	40	67
Bachillerato General	30	30	100	60	40	67



FORMACIÓN Y DOCENCIA

Nivel Medio Superior

Flujo de admisión al SEMS por escuela y módulo, calendario 2008A y 2008B

Cuadro 2.2.35

Escuela / Módulo	Solicitantes 2008A	Admitidos 2008A	Porcentaje de admitidos 2008A ^a	Solicitantes 2008B	Admitidos 2008B	Porcentaje de admitidos 2008B ^a
Escuela Preparatoria Regional de Zapotiltic	105	105	100	181	180	99
Bachillerato General	105	105	100	0	0	0
Bachillerato General por Competencias	-	-	-	181	180	99
Escuela Preparatoria Regional de Zapotlanejo	78	77	99	289	188	65
Bachillerato General	78	77	99	7	7	100
Bachillerato General por Competencias	-	-	-	282	181	64
Módulo Matatlán	-	-	-	28	28	100
Bachillerato General por Competencias	-	-	-	28	28	100
Escuela Regional de Educación Media Superior de Ocotlán	237	166	70	562	459	82
Bachillerato General	104	80	77	281	281	100
Politécnico General	35	26	74	63	63	100
Técnico Profesional Agropecuario	-	-	-	51	45	88
Técnico Profesional en Enfermería	98	60	-	167	70	42
Módulo de Atequiza	43	40	93	146	100	68
Bachillerato General	43	40	93	146	100	68
Módulo Mezcala	31	31	100	60	40	67
Bachillerato General	31	31	100	60	40	67
Módulo de Tototlán	24	20	83	107	100	93
Bachillerato General	24	20	83	107	100	93
Extensión Zapotlán del Rey	-	-	-	30	30	100
Bachillerato General	-	-	-	30	30	100

882

FUENTES: 2008A, 2008B, Dr. Marco Antonio Cortés Guardado, Rector General Sustituto, *Estadística Institucional. Tercer informe de actividades, 2010-2011*, Universidad de Guadalajara, 2011.

NOTAS: Para el porcentaje mayor a 100% de admitidos al programa de bachillerato general, en las escuelas de la zona metropolitana, la admisión se determina en concurso por módulo.

Los módulos de atención en la zona metropolitana de Guadalajara son los siguientes:

Módulo Centro Médico (Preparatoria de Jalisco, Preparatoria No. 2, Preparatoria No. 3, Preparatoria No. 11 y Preparatoria No. 14), Módulo Tecnológico (Preparatoria No. 4, Preparatoria No. 12, Módulo de Tlaquepaque, Preparatoria No. 16, Escuela Vocacional y Escuela Politécnica de Guadalajara), Módulo Sur (Preparatoria No. 5, Preparatoria No. 6, Preparatoria No. 9 y Preparatoria No. 13), Módulo Los Belenes (Preparatoria No. 7, Preparatoria No. 8, Preparatoria No. 10 y Preparatoria No. 15).

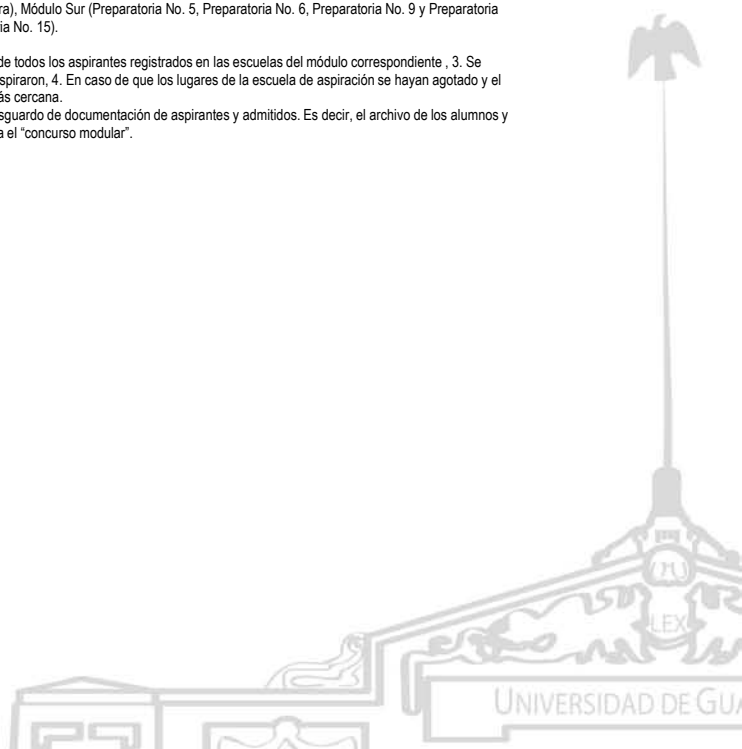
Por lo anterior, el concurso se hace de la siguiente manera:

1. Se suman todos los cupos disponibles de cada una de las escuelas, 2. Se hace una base de datos de todos los aspirantes registrados en las escuelas del módulo correspondiente, 3. Se toman los puntajes más altos hasta llenar el cupo global, para luego ubicarlos en la escuela a la cual aspiraron, 4. En caso de que los lugares de la escuela de aspiración se hayan agotado y el aspirante cuente con el promedio para ser admitido en el módulo, entonces se le envía a la escuela más cercana.

La organización por polos de regionalización solamente aplica para el trámite de primer ingreso y el resguardo de documentación de aspirantes y admitidos. Es decir, el archivo de los alumnos y aspirantes se concentra en cada sede de polo de regionalización, pero esa organización no aplica para el "concurso modular".

^a Porcentaje con respecto a los concursantes.

FECHAS DE CORTE: Febrero (calendario A) y septiembre (calendario B)



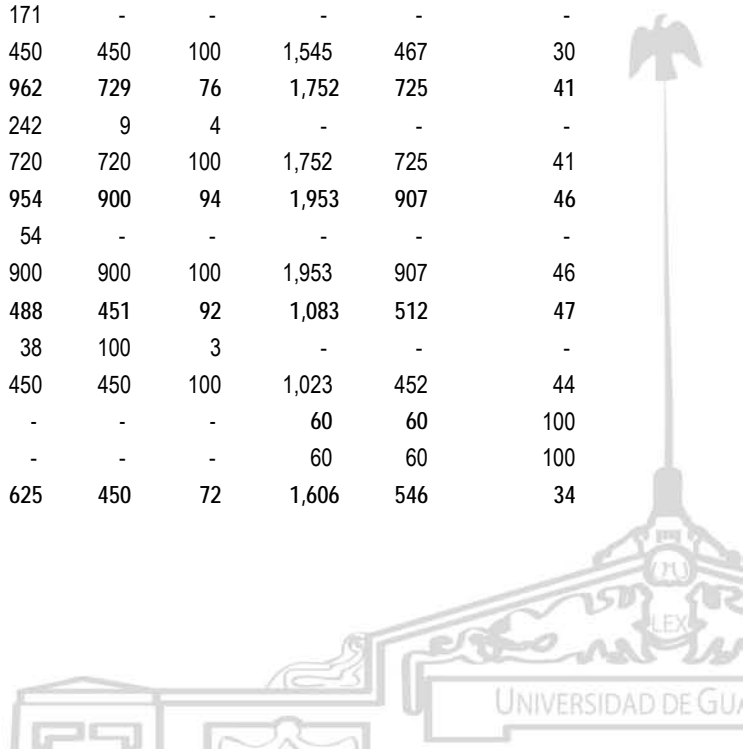
FORMACIÓN Y DOCENCIA

Nivel Medio Superior

Flujo de admisión al SEMS por escuela y módulo, calendario 2009A y 2009B

Cuadro 2.2.36

Escuela / Módulo	Solicitantes 2009A	Admitidos 2009A	Porcentaje de admitidos 2009A	Solicitantes 2009B	Admitidos 2009B	Porcentaje de admitidos 2009B
Red Universitaria	18,711	15,456	83	47,942	26,803	56
SUV	179	145	81	122	113	93
Bachillerato General a Distancia	179	145	81	122	113	93
SEMS	18,532	15,311	85	47,820	26,690	60
Escuelas en la zona metropolitana de Guadalajara	13,425	10,667	79	30,003	13,026	43
Escuela Preparatoria de Jalisco	618	470	76	1,227	550	45
Bachillerato General	155	7	5	-	-	-
Bachillerato General por Competencias	450	450	100	1,131	459	41
Bachillerato General por Competencias Nocturno	13	13	100	96	91	95
Escuela Preparatoria No. 2	910	669	74	1,996	821	41
Bachillerato General	235	-	-	-	-	-
Bachillerato General Nocturno	6	-	-	-	-	-
Bachillerato General por Competencias	540	540	100	1,689	551	33
Bachillerato General por Competencias Nocturno	129	129	100	307	270	88
Escuela Preparatoria No. 3	479	361	75	878	366	42
Bachillerato General	119	100	100	-	-	-
Bachillerato General por Competencias	360	360	100	878	366	42
Escuela Preparatoria No. 4	423	365	86	937	364	39
Bachillerato General	63	5	8	-	-	-
Bachillerato General por Competencias	360	360	100	937	364	39
Escuela Preparatoria No. 5	621	450	72	1,545	467	30
Bachillerato General	171	-	-	-	-	-
Bachillerato General por Competencias	450	450	100	1,545	467	30
Escuela Preparatoria No. 6	962	729	76	1,752	725	41
Bachillerato General	242	9	4	-	-	-
Bachillerato General por Competencias	720	720	100	1,752	725	41
Escuela Preparatoria No. 7	954	900	94	1,953	907	46
Bachillerato General	54	-	-	-	-	-
Bachillerato General por Competencias	900	900	100	1,953	907	46
Escuela Preparatoria No. 8	488	451	92	1,083	512	47
Bachillerato General	38	100	3	-	-	-
Bachillerato General por Competencias	450	450	100	1,023	452	44
Módulo Ixtlahuacan del Río	-	-	-	60	60	100
Bachillerato General por Competencias	-	-	-	60	60	100
Escuela Preparatoria No. 9	625	450	72	1,606	546	34



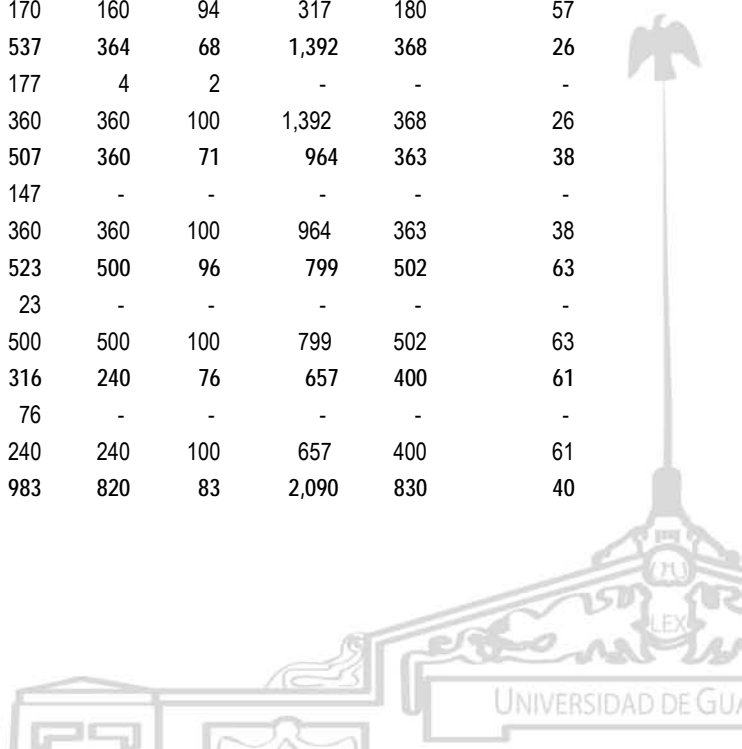
FORMACIÓN Y DOCENCIA

Nivel Medio Superior

Flujo de admisión al SEMS por escuela y módulo, calendario 2009A y 2009B

Cuadro 2.2.36

Escuela / Módulo	Solicitantes 2009A	Admitidos 2009A	Porcentaje de admitidos 2009A	Solicitantes 2009B	Admitidos 2009B	Porcentaje de admitidos 2009B
Bachillerato General	175	-	-	-	-	-
Bachillerato General por Competencias	450	450	100	1,312	455	35
Módulo de Santa Anita	107	107	100	294	91	31
Bachillerato General	107	107	100	294	91	31
Escuela Preparatoria No. 10	998	926	93	2,849	1446	51
Bachillerato General	792	720	91	-	-	-
Bachillerato General por Competencias	-	-	-	1,814	726	40
Bachillerato Técnico en Administración	184	184	100	420	180	43
Bachillerato Técnico en Contabilidad	n.d.	-	-	207	180	87
Área Común de Carreras Politécnicas	22	22	100	408	360	88
Escuela Preparatoria No. 11	787	588	75	1,710	638	37
Bachillerato General	194	3	2	n.d.	-	-
Bachillerato General por Competencias	450	450	100	1,288	457	35
Bachillerato Técnico en Citología e Histología	80	74	93	245	91	37
Bachillerato Técnico en Prótesis Dental	63	61	97	177	90	51
Escuela Preparatoria No. 12	1126	1033	92	2,493	1256	50
Bachillerato General	93	-	-	-	-	-
Bachillerato General por Competencias	945	945	100	1,848	956	52
Bachillerato Técnico Químico (Control de Calidad y Medio	28	28	100	99	30	30
Bachillerato Técnico en Diseño y Construcción	60	60	100	229	90	39
Módulo de Tlaquepaque	170	160	94	317	180	57
Bachillerato General	170	160	94	317	180	57
Escuela Preparatoria No. 13	537	364	68	1,392	368	26
Bachillerato General	177	4	2	-	-	-
Bachillerato General por Competencias	360	360	100	1,392	368	26
Escuela Preparatoria No. 14	507	360	71	964	363	38
Bachillerato General	147	-	-	-	-	-
Bachillerato General por Competencias	360	360	100	964	363	38
Escuela Preparatoria No. 15	523	500	96	799	502	63
Bachillerato General	23	-	-	-	-	-
Bachillerato General por Competencias	500	500	100	799	502	63
Escuela Preparatoria No. 16	316	240	76	657	400	61
Bachillerato General	76	-	-	-	-	-
Bachillerato General por Competencias	240	240	100	657	400	61
Escuela Vocacional	983	820	83	2,090	830	40



FORMACIÓN Y DOCENCIA

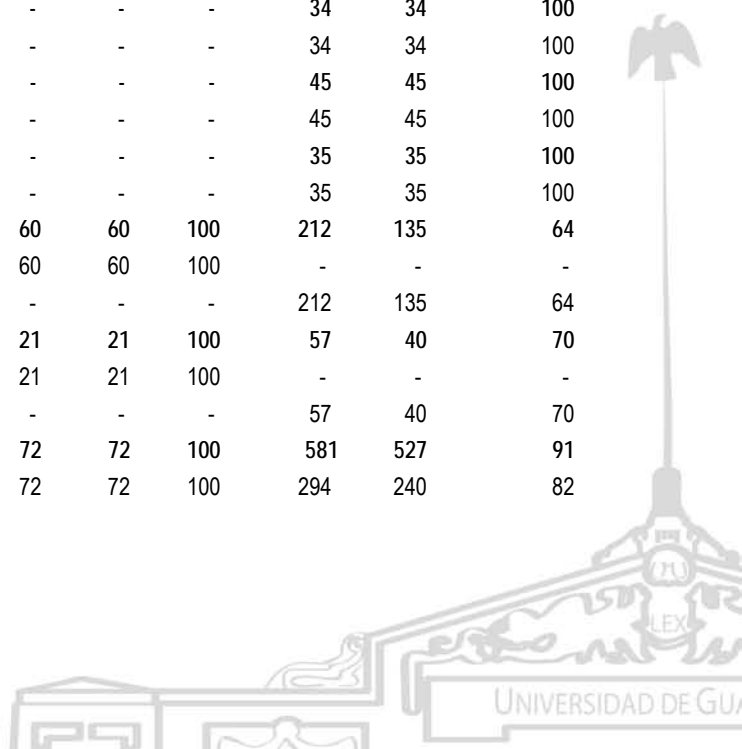
Nivel Medio Superior

Flujo de admisión al SEMS por escuela y módulo, calendario 2009A y 2009B

Cuadro 2.2.36

Escuela / Módulo	Solicitantes 2009A	Admitidos 2009A	Porcentaje de admitidos 2009A	Solicitantes 2009B	Admitidos 2009B	Porcentaje de admitidos 2009B
Bachillerato General	124	-	-	-	-	-
Bachillerato General por Competencias	720	720	100	1,749	729	42
Bachillerato Técnico en Turismo	139	100	72	341	101	30
Escuela Politécnica de Guadalajara	116	-	-	1,456	850	58
Politécnico General	116	-	-	1,456	850	58
Escuela Preparatoria Regional de Tonalá	678	495	73	1,468	573	39
Bachillerato General por competencias	504	361	72	1,008	363	36
Bachillerato Técnico en Administración	85	85	100	248	80	32
Bachillerato Técnico en Cerámica	49	49	100	87	40	46
Módulo de La Experiencia	40	40	100	125	90	72
Bachillerato General	40	40	100	125	90	72
Escuela Preparatoria Regional de Tonalá Norte	497	496	100	1,148	542	47
Bachillerato General	8	7	88	-	-	-
Bachillerato General por Competencias	489	489	100	1,148	542	47
Escuelas en el interior del Estado	5107	4644	91	17,817	13664	77
Escuela Preparatoria Regional de Ahualulco de Mercado	179	157	88	730	539	74
Bachillerato General por competencias	76	76	100	277	180	65
Extensión Oconahua	-	-	-	48	48	100
Bachillerato General por competencias	-	-	-	48	48	100
Extensión Atengo	-	-	-	22	22	100
Bachillerato General por competencias	-	-	-	22	22	100
Extensión Soyatlan del Oro	-	-	-	34	34	100
Bachillerato General por competencias	-	-	-	34	34	100
Módulo Tenamaxtlan	-	-	-	45	45	100
Bachillerato General por competencias	-	-	-	45	45	100
Extensión Teuchitlán	-	-	-	35	35	100
Bachillerato General por competencias	-	-	-	35	35	100
Módulo de Etzatlán	60	60	100	212	135	64
Bachillerato General	60	60	100	-	-	-
Bachillerato General por competencias	-	-	-	212	135	64
Módulo de San Marcos	21	21	100	57	40	70
Bachillerato General	21	21	100	-	-	-
Bachillerato General por competencias	-	-	-	57	40	70
Escuela Preparatoria Regional de Ameca	72	72	100	581	527	91
Bachillerato General por competencias	72	72	100	294	240	82

885



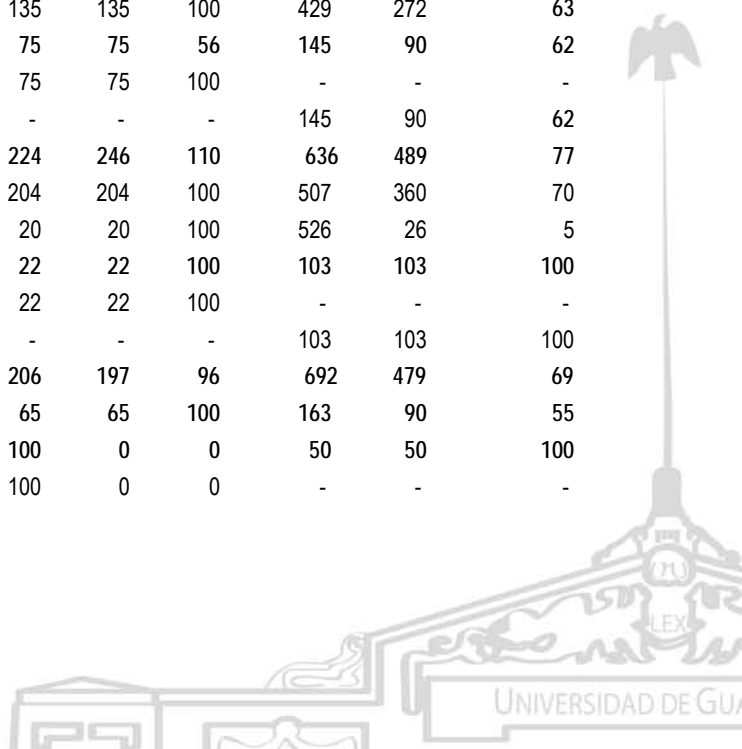
FORMACIÓN Y DOCENCIA

Nivel Medio Superior

Flujo de admisión al SEMS por escuela y módulo, calendario 2009A y 2009B

Cuadro 2.2.36

Escuela / Módulo	Solicitantes 2009A	Admitidos 2009A	Porcentaje de admitidos 2009A	Solicitantes 2009B	Admitidos 2009B	Porcentaje de admitidos 2009B
Módulo Mascota	-	-	-	33	33	100
Bachillerato General por competencias	-	-	-	33	33	100
Módulo de San Antonio Matute	-	-	-	43	43	100
Bachillerato General por competencias	-	-	-	43	43	100
Módulo Atenguillo	-	-	-	101	101	100
Bachillerato General por competencias	-	-	-	101	101	100
Módulo Talpa de Allende	-	-	-	110	110	100
Bachillerato General por competencias	-	-	-	110	110	100
Escuela Preparatoria Regional de Arandas	119	116	97	540	473	88
Bachillerato General	100	100	100	-	-	-
Bachillerato General por competencias	77	77	100	349	302	87
Extensión Santa María del Valle	3	0	0	40	40	100
Bachillerato General	3	0	0	-	-	-
Bachillerato General por competencias	-	-	-	40	40	100
Módulo Jesús María	-	-	-	81	81	100
Bachillerato General por competencias	-	-	-	81	81	100
Módulo de San Ignacio Cerro Gordo	38	38	100	70	50	71
Bachillerato General	38	38	100	-	-	-
Bachillerato General por competencias	-	-	-	70	50	71
Escuela Preparatoria Regional de Atotonilco	250	210	84	574	362	63
Bachillerato General	40	0	0	-	-	-
Bachillerato General por competencias	135	135	100	429	272	63
Módulo de Ayotlán	75	75	56	145	90	62
Bachillerato General	75	75	100	-	-	-
Bachillerato General por competencias	-	-	-	145	90	62
Escuela Preparatoria Regional de Autlán	224	246	110	636	489	77
Bachillerato General por competencias	204	204	100	507	360	70
Bachillerato General por competencias Nocturno	20	20	100	526	26	5
Módulo de Ayutla	22	22	100	103	103	100
Bachillerato General	22	22	100	-	-	-
Bachillerato General por competencias	-	-	-	103	103	100
Escuela Preparatoria Regional de Casimiro Castillo	206	197	96	692	479	69
Bachillerato General por competencias	65	65	100	163	90	55
Extensión Ayotitlán	100	0	0	50	50	100
Bachillerato General	100	0	0	-	-	-



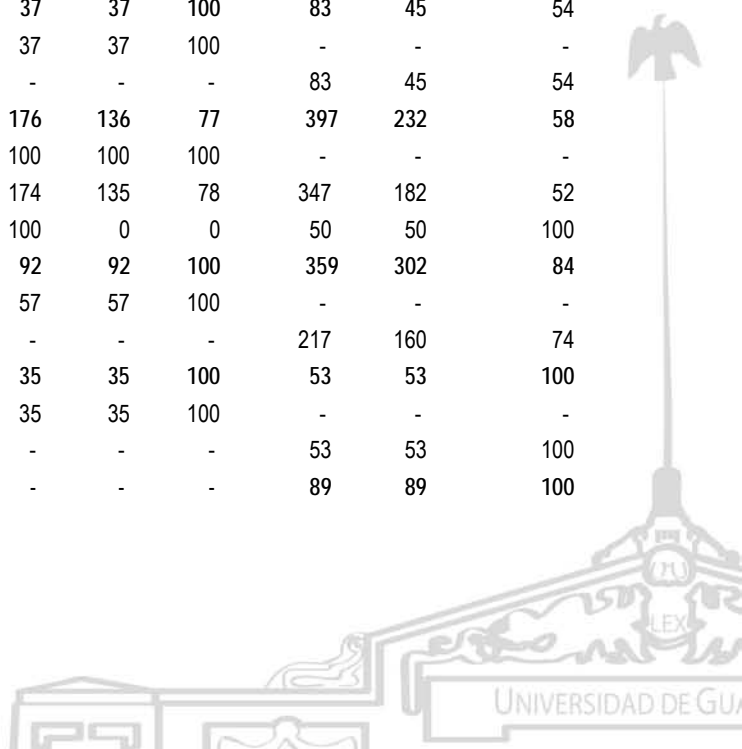
FORMACIÓN Y DOCENCIA

Nivel Medio Superior

Flujo de admisión al SEMS por escuela y módulo, calendario 2009A y 2009B

Cuadro 2.2.36

Escuela / Módulo	Solicitantes 2009A	Admitidos 2009A	Porcentaje de admitidos 2009A	Solicitantes 2009B	Admitidos 2009B	Porcentaje de admitidos 2009B
Bachillerato General por competencias	-	-	-	50	50	100
Extensión Chacala	-	-	-	40	40	100
Bachillerato General por competencias	-	-	-	40	40	100
Extensión de Cuzalapa	18	18	100	17	0	0
Bachillerato General	18	18	100	-	-	-
Bachillerato General por competencias	-	-	-	17	0	0
Extensión de Tecomate	28	28	100	26	0	0
Bachillerato General	28	28	100	-	-	-
Bachillerato General por competencias	-	-	-	26	0	0
Extensión Telcruz	-	-	-	38	38	100
Bachillerato General por competencias	-	-	-	38	38	100
Extensión Tequesquiltán	-	-	-	32	32	100
Bachillerato General por competencias	-	-	-	32	32	100
Módulo Cuautitlán	-	-	-	58	45	78
Bachillerato General por competencias	-	-	-	58	45	78
Módulo Hermenegildo Galeana	8	0	0	49	49	100
Bachillerato General	8	0	0	-	-	-
Bachillerato General por competencias	-	-	-	49	49	100
Módulo de La Huerta	49	49	100	136	90	66
Bachillerato General	49	49	100	-	-	-
Bachillerato General por competencias	-	-	-	136	90	66
Módulo de Villa Purificación	37	37	100	83	45	54
Bachillerato General	37	37	100	-	-	-
Bachillerato General por competencias	-	-	-	83	45	54
Escuela Preparatoria Regional de Chapala	176	136	77	397	232	58
Bachillerato General	100	100	100	-	-	-
Bachillerato General por Competencias	174	135	78	347	182	52
Bachillerato Técnico en Turismo	100	0	0	50	50	100
Escuela Preparatoria Regional de Cihuatlán	92	92	100	359	302	84
Bachillerato General	57	57	100	-	-	-
Bachillerato General por Competencias	-	-	-	217	160	74
Módulo de Miguel Hidalgo	35	35	100	53	53	100
Bachillerato General	35	35	100	-	-	-
Bachillerato General por Competencias	-	-	-	53	53	100
Módulo San Patricio Melaque	-	-	-	89	89	100



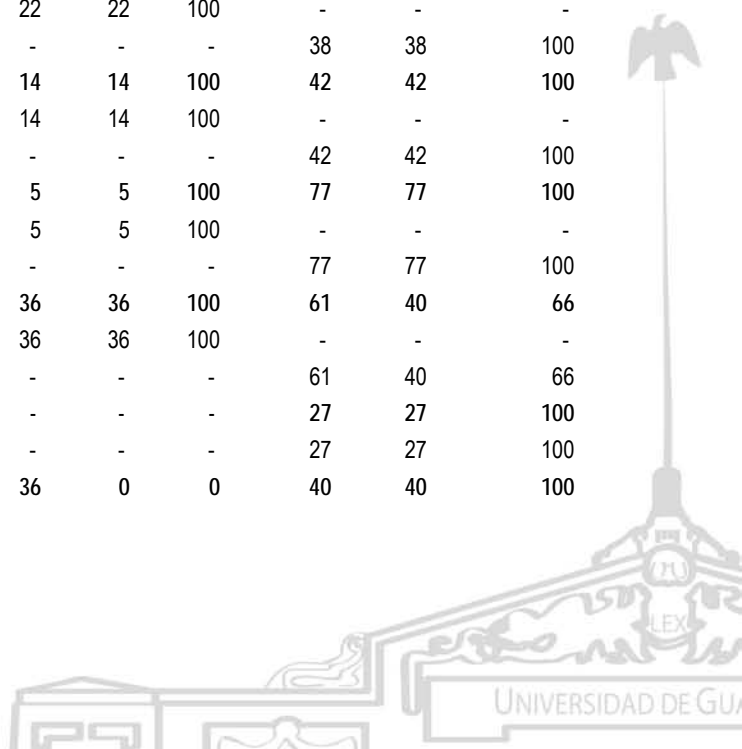
FORMACIÓN Y DOCENCIA

Nivel Medio Superior

Flujo de admisión al SEMS por escuela y módulo, calendario 2009A y 2009B

Cuadro 2.2.36

Escuela / Módulo	Solicitantes 2009A	Admitidos 2009A	Porcentaje de admitidos 2009A	Solicitantes 2009B	Admitidos 2009B	Porcentaje de admitidos 2009B
Bachillerato General por Competencias	-	-	-	89	89	100
Escuela Preparatoria Regional de Ciudad Guzmán	397	397	100	1,004	698	70
Bachillerato General por competencias	296	296	100	612	400	65
Bachillerato General por competencias Nocturno	-	-	-	70	70	100
Módulo de Concepción de Buenos Aires	18	18	100	58	35	60
Bachillerato General	18	18	100	-	-	-
Bachillerato General por competencias	-	-	-	58	35	60
Módulo de Tecalitlán	50	50	100	75	45	60
Bachillerato General	50	50	100	-	-	-
Bachillerato General por competencias	-	-	-	75	45	60
Módulo de Toluca	17	17	100	71	45	63
Bachillerato General	17	17	100	-	-	-
Bachillerato General por competencias	-	-	-	71	45	63
Módulo de Zapotitlán de Vadillo	-	-	-	63	63	100
Bachillerato General por Competencias	-	-	-	63	63	100
Extensión Copala	16	16	100	55	40	73
Bachillerato General	16	16	100	-	-	-
Bachillerato General por competencias	-	-	-	55	40	73
Escuela Preparatoria Regional de Colotlán	152	152	100	576	444	77
Bachillerato General por competencias	75	75	100	291	180	62
Módulo Huejucar	22	22	100	38	38	100
Bachillerato General	22	22	100	-	-	-
Bachillerato General por competencias	-	-	-	38	38	100
Módulo de Huejuquilla el Alto	14	14	100	42	42	100
Bachillerato General	14	14	100	-	-	-
Bachillerato General por competencias	-	-	-	42	42	100
Módulo de Mezquitic	5	5	100	77	77	100
Bachillerato General	5	5	100	-	-	-
Bachillerato General por competencias	-	-	-	77	77	100
Módulo de Villa Guerrero	36	36	100	61	40	66
Bachillerato General	36	36	100	-	-	-
Bachillerato General por competencias	-	-	-	61	40	66
Extensión Bolaños	-	-	-	27	27	100
Bachillerato General por Competencias	-	-	-	27	27	100
Módulo San Martín de Bolaños	36	0	0	40	40	100



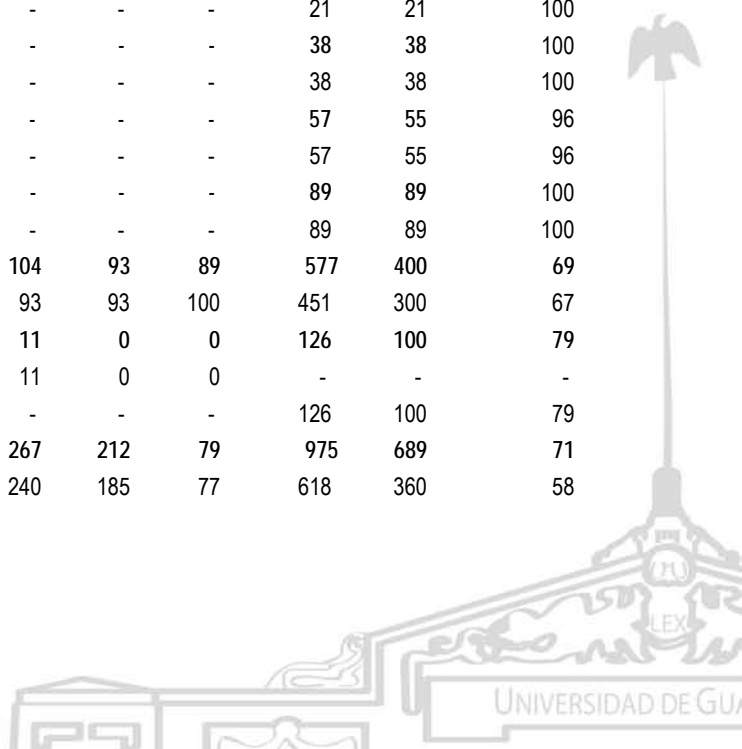
FORMACIÓN Y DOCENCIA

Nivel Medio Superior

Flujo de admisión al SEMS por escuela y módulo, calendario 2009A y 2009B

Cuadro 2.2.36

Escuela / Módulo	Solicitantes 2009A	Admitidos 2009A	Porcentaje de admitidos 2009A	Solicitantes 2009B	Admitidos 2009B	Porcentaje de admitidos 2009B
Bachillerato General	36	0	0	-	-	-
Bachillerato General por competencias	-	-	-	40	40	100
Escuela Preparatoria Regional de Degollado	36	36	100	158	158	100
Bachillerato General por competencias	36	36	100	158	158	100
Escuela Preparatoria Regional El Grullo	73	73	100	395	395	100
Bachillerato General por competencias	28	28	100	213	213	100
Bachillerato General por competencias Nocturno	25	25	100	31	31	100
Extensión Tuxcacuesco	-	-	-	13	13	100
Bachillerato General por Competencias	-	-	-	13	13	100
Módulo Ejutla	-	-	-	28	28	100
Bachillerato General por Competencias	-	-	-	28	28	100
Módulo de El Limón	20	20	100	61	61	100
Bachillerato General	20	20	100	-	-	-
Bachillerato General por Competencias	-	-	-	61	61	100
Módulo Tonaya	-	-	-	49	49	100
Bachillerato General por Competencias	-	-	-	49	49	100
Escuela Preparatoria Regional de El Salto	299	279	93	601	270	45
Bachillerato General por competencias	299	279	93	601	270	45
Escuela Preparatoria Regional de Jocotepec	37	37	100	455	428	94
Bachillerato General por competencias	37	37	100	250	225	90
Extensión Lázaro Cárdenas	-	-	-	21	21	100
Bachillerato General por Competencias	-	-	-	21	21	100
Módulo Quitupan	-	-	-	38	38	100
Bachillerato General por Competencias	-	-	-	38	38	100
Módulo de La Manzanilla de la Paz	-	-	-	57	55	96
Bachillerato General por Competencias	-	-	-	57	55	96
Módulo Tizapán el Alto	-	-	-	89	89	100
Bachillerato General por Competencias	-	-	-	89	89	100
Escuela Preparatoria Regional de La Barca	104	93	89	577	400	69
Bachillerato General	93	93	100	451	300	67
Módulo Jamay	11	0	0	126	100	79
Bachillerato General	11	0	0	-	-	-
Bachillerato General por Competencias	-	-	-	126	100	79
Escuela Preparatoria Regional de Lagos de Moreno	267	212	79	975	689	71
Bachillerato General por Competencias	240	185	77	618	360	58



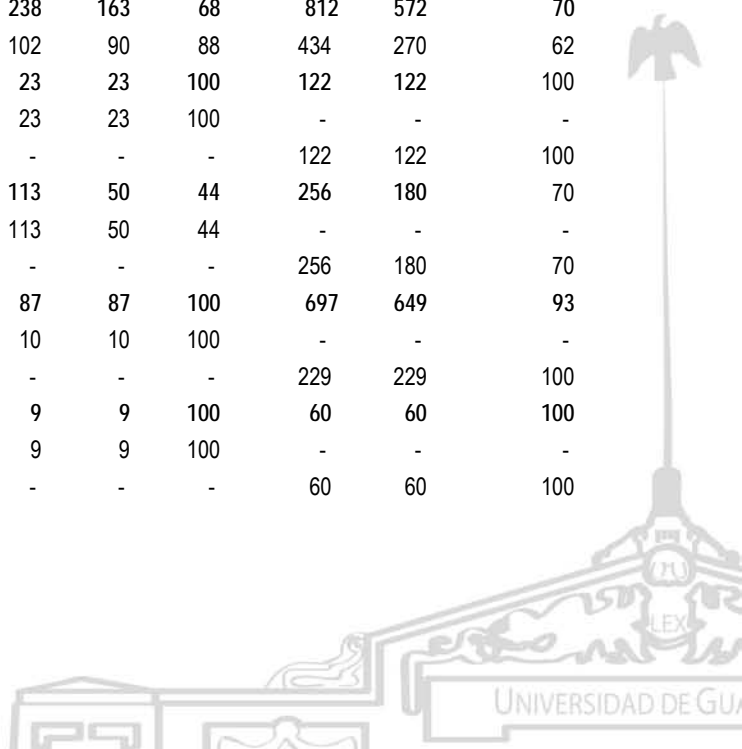
FORMACIÓN Y DOCENCIA

Nivel Medio Superior

Flujo de admisión al SEMS por escuela y módulo, calendario 2009A y 2009B

Cuadro 2.2.36

Escuela / Módulo	Solicitantes 2009A	Admitidos 2009A	Porcentaje de admitidos 2009A	Solicitantes 2009B	Admitidos 2009B	Porcentaje de admitidos 2009B
Módulo de Ojuelos	-	-	-	61	61	100
Bachillerato General por Competencias	-	-	-	61	61	100
Módulo San Diego de Alejandría	-	-	-	57	57	100
Bachillerato General por Competencias	-	-	-	57	57	100
Módulo Unión de San Antonio	-	-	-	119	91	76
Bachillerato General por Competencias	-	-	-	119	91	76
Módulo de Villa Hidalgo	27	27	100	120	120	100
Bachillerato General	27	27	100	-	-	-
Bachillerato General por Competencias	-	-	-	120	120	100
Escuela Preparatoria Regional de Puerto Vallarta	68	68	100	954	954	100
Bachillerato General por competencias	68	68	100	552	552	100
Módulo El Tuito	-	-	-	55	55	100
Bachillerato General por Competencias	-	-	-	55	55	100
Módulo de Ixtapa	-	-	-	103	103	100
Bachillerato General por Competencias	-	-	-	103	103	100
Módulo José María Morelos	-	-	-	45	45	100
Bachillerato General por Competencias	-	-	-	45	45	100
Módulo Pino Suárez	-	-	-	127	127	100
Bachillerato General por Competencias	-	-	-	127	127	100
Módulo Tomatlán	-	-	-	72	72	100
Bachillerato General por Competencias	-	-	-	72	72	100
Escuela Preparatoria Regional de San Juan de los Lagos	238	163	68	812	572	70
Bachillerato General por Competencias	102	90	88	434	270	62
Módulo de Jalostotitlán	23	23	100	122	122	100
Bachillerato General	23	23	100	-	-	-
Bachillerato General por Competencias	-	-	-	122	122	100
Módulo de San Miguel el Alto	113	50	44	256	180	70
Bachillerato General	113	50	44	-	-	-
Bachillerato General por Competencias	-	-	-	256	180	70
Escuela Preparatoria Regional de San Martín Hidalgo	87	87	100	697	649	93
Bachillerato General	10	10	100	-	-	-
Bachillerato General por Competencias	-	-	-	229	229	100
Extensión Buenavista	9	9	100	60	60	100
Bachillerato General	9	9	100	-	-	-
Bachillerato General por Competencias	-	-	-	60	60	100



FORMACIÓN Y DOCENCIA

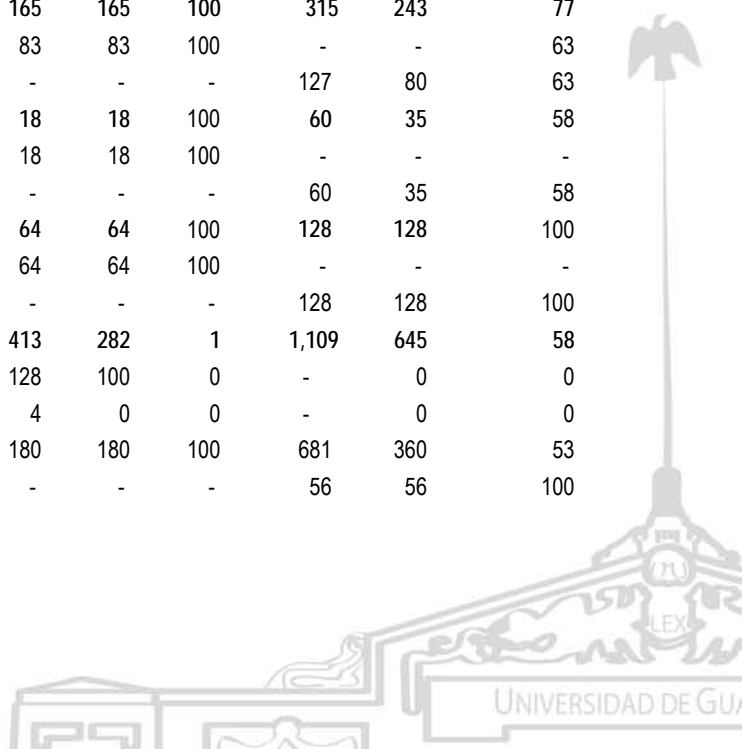
Nivel Medio Superior

Flujo de admisión al SEMS por escuela y módulo, calendario 2009A y 2009B

Cuadro 2.2.36

Escuela / Módulo	Solicitantes 2009A	Admitidos 2009A	Porcentaje de admitidos 2009A	Solicitantes 2009B	Admitidos 2009B	Porcentaje de admitidos 2009B
Módulo de Cocula	23	23	100	157	135	86
Bachillerato General	23	23	100	-	-	-
Bachillerato General por Competencias	-	-	-	157	135	86
Módulo Villa Corona	45	45	100	251	225	90
Bachillerato General	45	45	100	-	-	-
Bachillerato General por Competencias	-	-	-	251	225	90
Escuela Preparatoria Regional de Sayula	177	177	100	377	260	69
Bachillerato General por competencias	97	97	100	145	90	62
Módulo de San Gabriel	39	39	100	122	80	66
Bachillerato General	39	39	100	-	-	-
Bachillerato General por Competencias	-	-	-	122	80	66
Módulo de Tapalpa	41	41	100	110	90	82
Bachillerato General	41	41	100	-	-	-
Bachillerato General por Competencias	-	-	-	110	90	82
Escuela Preparatoria Regional de Tala	140	140	100	285	181	64
Bachillerato General por Competencias	140	140	100	285	181	64
Escuela Preparatoria Regional de Tamazula de Gordiano	18	18	100	222	222	100
Bachillerato General	18	18	100	-	-	-
Bachillerato General por Competencias	-	-	-	193	193	100
Extensión Vista Hermosa	-	-	-	29	29	100
Bachillerato General por Competencias	-	-	-	29	29	100
Escuela Preparatoria Regional de Tecolotlán	165	165	100	315	243	77
Bachillerato General	83	83	100	-	-	63
Bachillerato General por Competencias	-	-	-	127	80	63
Módulo de Juchitlán	18	18	100	60	35	58
Bachillerato General	18	18	100	-	-	-
Bachillerato General por Competencias	-	-	-	60	35	58
Módulo de Unión de Tula	64	64	100	128	128	100
Bachillerato General	64	64	100	-	-	-
Bachillerato General por Competencias	-	-	-	128	128	100
Escuela Preparatoria Regional de Tepatitlán	413	282	1	1,109	645	58
Bachillerato General	128	100	0	-	0	0
Bachillerato General Nocturno	4	0	0	-	0	0
Bachillerato General por Competencias	180	180	100	681	360	53
Bachillerato General por Competencias Nocturno	-	-	-	56	56	100

891



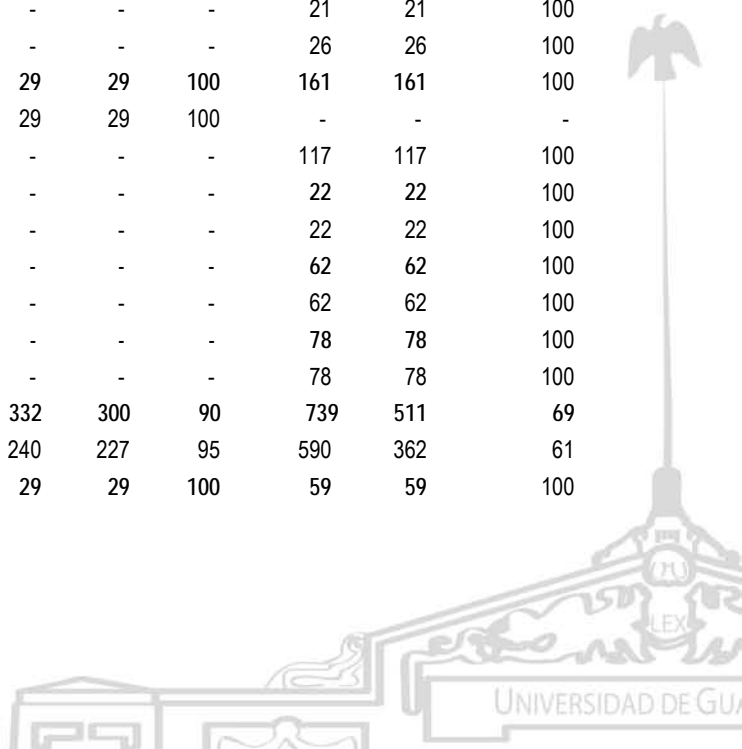
FORMACIÓN Y DOCENCIA

Nivel Medio Superior

Flujo de admisión al SEMS por escuela y módulo, calendario 2009A y 2009B

Cuadro 2.2.36

Escuela / Módulo	Solicitantes 2009A	Admitidos 2009A	Porcentaje de admitidos 2009A	Solicitantes 2009B	Admitidos 2009B	Porcentaje de admitidos 2009B
Módulo de Acatic	50	50	28	151	45	30
Bachillerato General	50	50	100	-	-	-
Bachillerato General por Competencias	-	-	-	151	45	30
Módulo de San Julián	51	51	100	127	90	71
Bachillerato General	51	51	100	-	-	-
Bachillerato General por Competencias	-	-	-	127	90	71
Módulo Valle de Guadalupe	-	-	-	47	47	100
Bachillerato General por Competencias	-	-	-	47	47	100
Módulo Yahualica	-	-	-	47	47	100
Bachillerato General por Competencias	-	-	-	47	47	100
Escuela Preparatoria Regional de Tequila	86	83	97	729	729	100
Bachillerato General por Competencias	35	35	100	179	179	100
Bachillerato Técnico en Administración	3	0	0	31	31	100
Bachillerato Técnico en Turismo	-	-	-	25	25	100
Extensión El Salvador	-	-	-	36	36	100
Bachillerato General por Competencias	-	-	-	36	36	100
Extensión San Andrés	-	-	-	33	33	100
Bachillerato General por Competencias	-	-	-	33	33	100
Módulo de Amatitán	19	19	100	124	124	100
Bachillerato General	19	19	100	-	-	-
Bachillerato General por Competencias	-	-	-	77	77	100
Bachillerato Técnico en Administración	-	-	-	21	21	100
Bachillerato Técnico en Turismo	-	-	-	26	26	100
Módulo de El Arenal	29	29	100	161	161	100
Bachillerato General	29	29	100	-	-	-
Bachillerato General por Competencias	-	-	-	117	117	100
Bachillerato Técnico en Administración	-	-	-	22	22	100
Bachillerato Técnico en Turismo	-	-	-	22	22	100
Módulo Hostotipaquillo	-	-	-	62	62	100
Bachillerato General por Competencias	-	-	-	62	62	100
Módulo Magdalena	-	-	-	78	78	100
Bachillerato General por Competencias	-	-	-	78	78	100
Escuela Preparatoria Regional de Tlajomulco de Zúñiga	332	300	90	739	511	69
Bachillerato General por competencias	240	227	95	590	362	61
Extensión de San Agustín	29	29	100	59	59	100



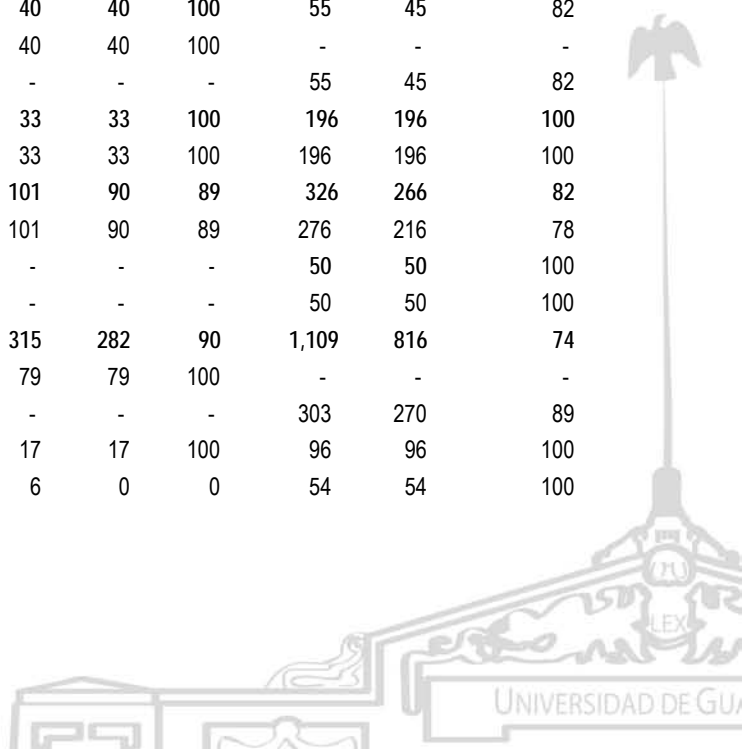
FORMACIÓN Y DOCENCIA

Nivel Medio Superior

Flujo de admisión al SEMS por escuela y módulo, calendario 2009A y 2009B

Cuadro 2.2.36

Escuela / Módulo	Solicitantes 2009A	Admitidos 2009A	Porcentaje de admitidos 2009A	Solicitantes 2009B	Admitidos 2009B	Porcentaje de admitidos 2009B
Bachillerato General	29	29	100	-	-	-
Bachillerato General por Competencias	-	-	-	59	59	100
Módulo de Cajititlán	63	44	70	90	90	100
Bachillerato General	63	44	70	-	-	-
Bachillerato General por Competencias	-	-	-	90	90	100
Escuela Preparatoria Regional de Tuxpan	41	41	100	278	278	100
Bachillerato General por competencias	14	14	100	106	106	100
Módulo de Mazamitla	13	13	100	136	136	100
Bachillerato General	13	13	100	-	-	-
Bachillerato General por Competencias	-	-	-	136	136	100
Módulo de Tonila	14	14	100	36	36	100
Bachillerato General	14	14	100	-	-	-
Bachillerato General por Competencias	-	-	-	36	36	100
Escuela Preparatoria Regional de Zacoalco de Torres	210	210	100	419	257	61
Bachillerato General	2	2	100	-	-	-
Bachillerato General por competencias	128	128	100	256	135	53
Extensión Citla	-	-	-	32	32	100
Bachillerato General por Competencias	-	-	-	32	32	100
Extensión Teocuitatlan de Corona	55	40	73	76	45	59
Bachillerato General	55	40	73	-	-	-
Bachillerato General por Competencias	-	-	-	76	45	59
Módulo de Villa Atoyac	40	40	100	55	45	82
Bachillerato General	40	40	100	-	-	-
Bachillerato General por Competencias	-	-	-	55	45	82
Escuela Preparatoria Regional de Zapotiltic	33	33	100	196	196	100
Bachillerato General por Competencias	33	33	100	196	196	100
Escuela Preparatoria Regional de Zapotlanejo	101	90	89	326	266	82
Bachillerato General por Competencias	101	90	89	276	216	78
Módulo Matatlán	-	-	-	50	50	100
Bachillerato General por Competencias	-	-	-	50	50	100
Escuela Regional de Educación Media Superior de Ocotlán	315	282	90	1,109	816	74
Bachillerato General	79	79	100	-	-	-
Bachillerato General por Competencias	-	-	-	303	270	89
Politécnico General	17	17	100	96	96	100
Técnico Profesional Agropecuario	6	0	0	54	54	100



FORMACIÓN Y DOCENCIA

Nivel Medio Superior

Flujo de admisión al SEMS por escuela y módulo, calendario 2009A y 2009B

Cuadro 2.2.36


Escuela / Módulo	Solicitantes 2009A	Admitidos 2009A	Porcentaje de admitidos 2009A	Solicitantes 2009B	Admitidos 2009B	Porcentaje de admitidos 2009B
Técnico Profesional en Enfermería	97	70	72	249	70	28
Módulo de Atequiza	46	46	100	170	135	79
Bachillerato General	46	46	100	-	-	-
Bachillerato General por Competencias	-	-	-	170	135	79
Módulo Mezcala	47	47	100	57	45	79
Bachillerato General	47	47	100	-	-	-
Bachillerato General por Competencias	-	-	-	57	45	79
Módulo de Tototlán	23	23	100	124	90	73
Bachillerato General	23	23	100	-	-	-
Bachillerato General por Competencias	-	-	-	124	90	73
Extensión Zapotlán del Rey	-	-	-	56	56	100
Bachillerato General por Competencias	-	-	-	56	56	100

FUENTES: 2009A, 2009B, Dr. Marco Antonio Cortés Guardado, Rector General Sustituto, *Estadística Institucional. Tercer informe de actividades, 2010-2011*, Universidad de Guadalajara, 2011.

NOTAS: Para el porcentaje mayor a 100% de admitidos al programa de bachillerato general, en las escuelas de la zona metropolitana, la admisión se determina en concurso por módulo.
Los módulos de atención en la zona metropolitana de Guadalajara son los siguientes:
Módulo Centro Médico (Preparatoria de Jalisco, Preparatoria No. 2, Preparatoria No. 3, Preparatoria No. 11 y Preparatoria No. 14), Módulo Tecnológico (Preparatoria No. 4, Preparatoria No. 12, Módulo de Tlaquepaque, Preparatoria No. 16, Escuela Vocacional y Escuela Politécnica de Guadalajara), Módulo Sur (Preparatoria No. 5, Preparatoria No. 6, Preparatoria No. 9 y Preparatoria No. 13), Módulo Los Belenes (Preparatoria No. 7, Preparatoria No. 8, Preparatoria No. 10 y Preparatoria No. 15).
Por lo anterior, el concurso se hace de la siguiente manera:
1. Se suman todos los cupos disponibles de cada una de las escuelas, 2. Se hace una base de datos de todos los aspirantes registrados en las escuelas del módulo correspondiente, 3. Se toman los puntajes más altos hasta llenar el cupo global, para luego ubicarlos en la escuela a la cual aspiraron, 4. En caso de que los lugares de la escuela de aspiración se hayan agotado y el aspirante cuente con el promedio para ser admitido en el módulo, entonces se le envía a la escuela más cercana.
La organización por polos de regionalización solamente aplica para el trámite de primer ingreso y el resguardo de documentación de aspirantes y admitidos, es decir, el archivo de los alumnos y aspirantes se concentra en cada sede de polo de regionalización, pero esa organización no aplica para el concurso modular.

^a Porcentaje con respecto a los concursantes.

FECHAS DE CORTE: Febrero (calendario A) y septiembre (calendario B).



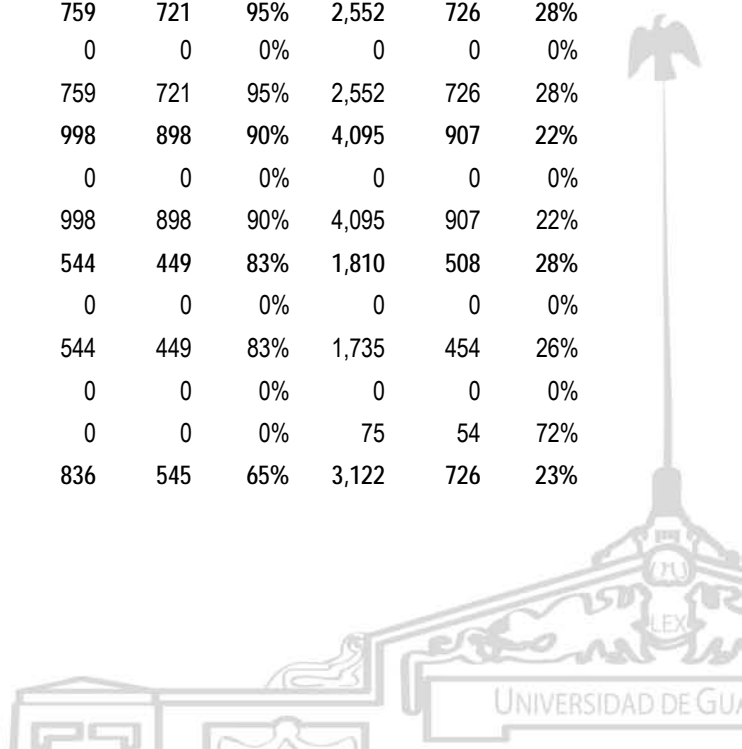
FORMACIÓN y DOCENCIA

Nivel Medio Superior

Flujo de admisión al SEMS por escuela y módulo, calendario 2010A y 2010B

Cuadro 2.2.37

Escuela / Módulo	Solicitantes 2010A	Admitidos 2010A	Porcentaje de admitidos 2010A	Solicitantes 2010B	Admitidos 2010B	Porcentaje de admitidos 2010B
Red Universitaria	19,838	16,094	81	82,194	27,409	33
SEMS	19,707	15,977	105	81,753	27,290	57
Escuelas en la zona metropolitana de Guadalajara	13,997	10,806	15	54,769	13,252	5
Escuela Preparatoria de Jalisco	584	458	78%	2,432	546	22%
Escuela Preparatoria de Jalisco	0	0	0%	0	0	0%
Bachillerato General por Competencias	578	452	78%	2,243	456	20%
Bachillerato General por Competencias Nocturno	6	6	100%	189	90	48%
Escuela Preparatoria No. 2	1,018	580	57%	3,728	816	22%
Escuela Preparatoria No. 2	0	0	0%	0	0	0%
Bachillerato General por Competencias	980	542	55%	2,988	546	18%
Bachillerato General por Competencias Nocturno	38	38	100%	740	270	36%
Escuela Preparatoria No. 3	446	361	81%	1,416	368	26%
Escuela Preparatoria No. 3	0	0	0%	0	0	0%
Bachillerato General por Competencias	446	361	81%	1,416	368	26%
Escuela Preparatoria No. 4	572	361	63%	1,910	362	19%
Escuela Preparatoria No. 4	0	0	0%	0	0	0%
Bachillerato General por Competencias	572	361	63%	1,910	362	19%
Escuela Preparatoria No. 5	847	457	54%	3,528	419	12%
Escuela Preparatoria No. 5	0	0	0%	0	0	0%
Bachillerato General por Competencias	847	457	54%	3,528	419	12%
Escuela Preparatoria No. 6	759	721	95%	2,552	726	28%
Escuela Preparatoria No. 6	0	0	0%	0	0	0%
Bachillerato General por Competencias	759	721	95%	2,552	726	28%
Escuela Preparatoria No. 7	998	898	90%	4,095	907	22%
Escuela Preparatoria No. 7	0	0	0%	0	0	0%
Bachillerato General por Competencias	998	898	90%	4,095	907	22%
Escuela Preparatoria No. 8	544	449	83%	1,810	508	28%
Escuela Preparatoria No. 8	0	0	0%	0	0	0%
Bachillerato General por Competencias	544	449	83%	1,735	454	26%
Extensión Ixtlahuacán del Río	0	0	0%	0	0	0%
Bachillerato General por Competencias	0	0	0%	75	54	72%
Escuela Preparatoria No. 9	836	545	65%	3,122	726	23%



FORMACIÓN y DOCENCIA

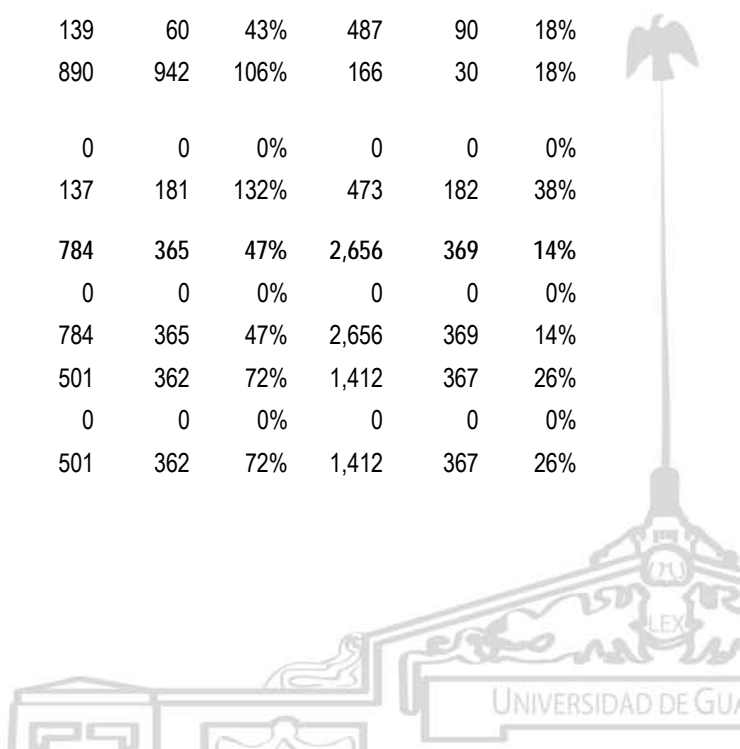
Nivel Medio Superior

Flujo de admisión al SEMS por escuela y módulo, calendario 2010A y 2010B

Cuadro 2.2.37

Escuela / Módulo	Solicitantes 2010A	Admitidos 2010A	Porcentaje de admitidos 2010A	Solicitantes 2010B	Admitidos 2010B	Porcentaje de admitidos 2010B
Escuela Preparatoria No. 9	0	0	0%	0	0	0%
Bachillerato General por Competencias	704	455	65%	2,526	546	22%
Módulo Santa Anita	0	0	0%	0	0	0%
Bachillerato General por Competencias	132	90	68%	596	180	30%
Escuela Preparatoria No. 10	1,332	975	73%	5,611	1,403	25%
Escuela Preparatoria No. 10	0	0	0%	0	0	0%
Bachillerato General por Competencias	219	180	82%	3,847	727	19%
Bachillerato Técnico en Administración	1,038	720	69%	644	181	28%
Bachillerato Técnico en Contabilidad	27	27	100%	349	135	39%
Politécnico (área común)	48	48	100%	771	360	47%
Escuela Preparatoria No. 11	936	628	67%	3,174	644	20%
Escuela Preparatoria No. 11	0	0	0%	0	0	0%
Bachillerato General por Competencias	141	91	65%	2,416	459	19%
Bachillerato Técnico en Citología e Histología	88	88	100%	398	94	24%
Bachillerato Técnico en Prótesis Dental	707	449	64%	360	91	25%
Escuela Preparatoria No. 12	1,235	1,213	98%	4,480	1,251	28%
Escuela Preparatoria No. 12	0	0	0%	0	0	0%
Bachillerato General por Competencias	69	30	43%	3,354	949	28%
Bachillerato Técnico en Diseño y Construcción	139	60	43%	487	90	18%
Bachillerato Técnico Químico en Control de Calidad y Medio Ambiente	890	942	106%	166	30	18%
Módulo Tlaquepaque	0	0	0%	0	0	0%
Bachillerato General por Competencias	137	181	132%	473	182	38%
Escuela Preparatoria No. 13	784	365	47%	2,656	369	14%
Escuela Preparatoria No. 13	0	0	0%	0	0	0%
Bachillerato General por Competencias	784	365	47%	2,656	369	14%
Escuela Preparatoria No. 14	501	362	72%	1,412	367	26%
Escuela Preparatoria No. 14	0	0	0%	0	0	0%
Bachillerato General por Competencias	501	362	72%	1,412	367	26%

896



FORMACIÓN y DOCENCIA

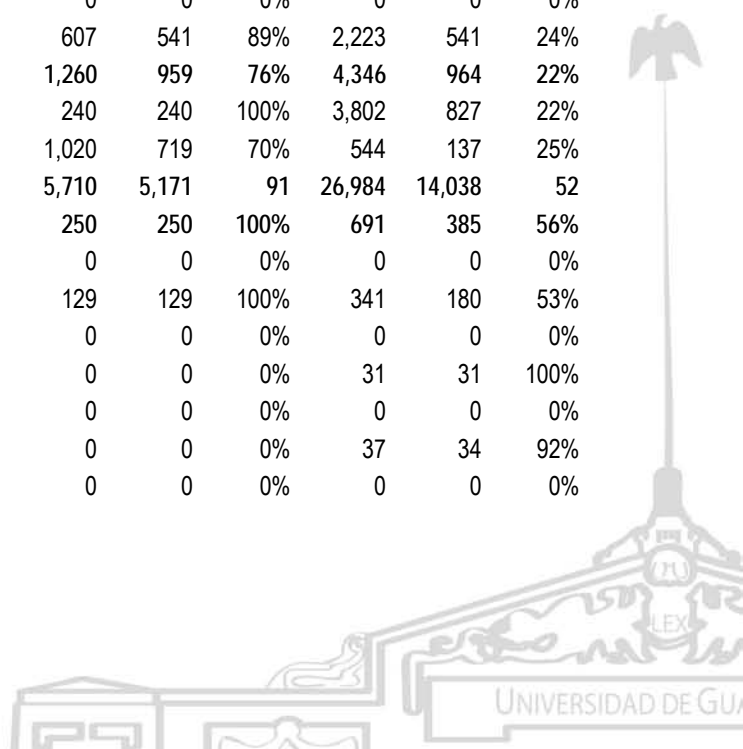
Nivel Medio Superior

Flujo de admisión al SEMS por escuela y módulo, calendario 2010A y 2010B

Cuadro 2.2.37

Escuela / Módulo	Solicitantes 2010A	Admitidos 2010A	Porcentaje de admitidos 2010A	Solicitantes 2010B	Admitidos 2010B	Porcentaje de admitidos 2010B
Escuela Preparatoria No. 15	283	501	177%	1,335	506	38%
Escuela Preparatoria No. 15	0	0	0%	0	0	0%
Bachillerato General por Competencias	283	501	177%	1,335	506	38%
Escuela Preparatoria No. 16	258	270	105%	737	379	51%
Escuela Preparatoria No. 16	0	0	0%	0	0	0%
Bachillerato General por Competencias	258	270	105%	737	379	51%
Escuela Preparatoria No. 17	0	0	0%	780	362	46%
Escuela Preparatoria No. 17	0	0	0%	0	0	0%
Bachillerato General por Competencias	0	0	0%	780	362	46%
Escuela Politécnica Guadalajara	0	0	0%	2,365	853	36%
Politécnico (área común)	0	0	0%	2,365	853	36%
Escuela Preparatoria de Tonalá	698	524	75%	2,469	602	24%
Bachillerato General por Competencias	125	80	64%	1,692	362	21%
Bachillerato Técnico en Administración	490	361	74%	361	120	33%
Bachillerato Técnico en Cerámica	47	47	100%	200	40	20%
Módulo La Experiencia	0	0	0%	0	0	0%
Bachillerato General por Competencias	36	36	100%	216	80	37%
Escuela Preparatoria de Tonalá Norte	607	541	89%	2,223	541	24%
Escuela Preparatoria de Tonalá Norte	0	0	0%	0	0	0%
Bachillerato General por Competencias	607	541	89%	2,223	541	24%
Escuela Vocacional	1,260	959	76%	4,346	964	22%
Bachillerato General por Competencias	240	240	100%	3,802	827	22%
Bachillerato Técnico en Turismo	1,020	719	70%	544	137	25%
Escuelas en el interior del Estado	5,710	5,171	91	26,984	14,038	52
Escuela Preparatoria Regional de Ahualulco de Mercado	250	250	100%	691	385	56%
Escuela Preparatoria Regional de Ahualulco de Mercado	0	0	0%	0	0	0%
Bachillerato General por Competencias	129	129	100%	341	180	53%
Extensión Oconahua	0	0	0%	0	0	0%
Bachillerato General por Competencias	0	0	0%	31	31	100%
Extensión Teuchitlán	0	0	0%	0	0	0%
Bachillerato General por Competencias	0	0	0%	37	34	92%
Módulo Etzatlán	0	0	0%	0	0	0%

897



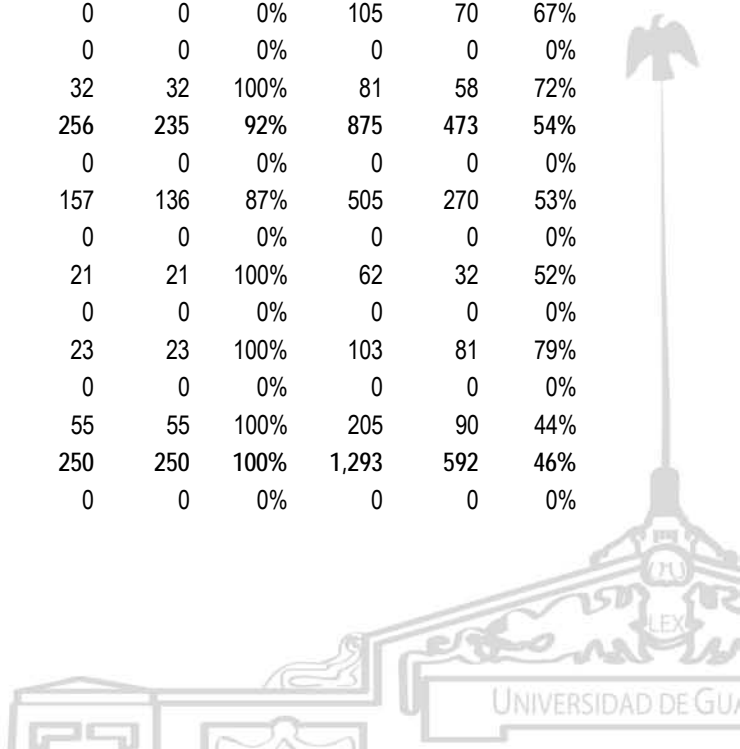
FORMACIÓN y DOCENCIA

Nivel Medio Superior

Flujo de admisión al SEMS por escuela y módulo, calendario 2010A y 2010B

Cuadro 2.2.37

Escuela / Módulo	Solicitantes 2010A	Admitidos 2010A	Porcentaje de admitidos 2010A	Solicitantes 2010B	Admitidos 2010B	Porcentaje de admitidos 2010B
Bachillerato General por Competencias	95	95	100%	214	105	49%
Módulo San Marcos	0	0	0%	0	0	0%
Bachillerato General por Competencias	26	26	100%	68	35	51%
Escuela Preparatoria Regional de Ameca	98	98	100%	761	567	75%
Escuela Preparatoria Regional de Ameca	0	0	0%	0	0	0%
Bachillerato General por Competencias	98	98	100%	389	277	71%
Módulo Atenguillo	0	0	0%	0	0	0%
Bachillerato General por Competencias	0	0	0%	101	81	80%
Módulo Mascota	0	0	0%	0	0	0%
Bachillerato General por Competencias	0	0	0%	71	53	75%
Módulo San Antonio Matute	0	0	0%	0	0	0%
Bachillerato General por Competencias	0	0	0%	69	45	65%
Módulo Talpa de Allende	0	0	0%	0	0	0%
Bachillerato General por Competencias	0	0	0%	131	111	85%
Escuela Preparatoria Regional de Arandas	136	136	100%	859	457	53%
Escuela Preparatoria Regional de Arandas	0	0	0%	0	0	0%
Bachillerato General por Competencias	104	104	100%	630	300	48%
Extensión Santa María del Valle	0	0	0%	0	0	0%
Bachillerato General por Competencias	0	0	0%	43	29	67%
Módulo Jesús María	0	0	0%	0	0	0%
Bachillerato General por Competencias	0	0	0%	105	70	67%
Módulo San Ignacio Cerro Gordo	0	0	0%	0	0	0%
Bachillerato General por Competencias	32	32	100%	81	58	72%
Escuela Preparatoria Regional de Atotonilco	256	235	92%	875	473	54%
Escuela Preparatoria Regional de Atotonilco	0	0	0%	0	0	0%
Bachillerato General por Competencias	157	136	87%	505	270	53%
Extensión La Ribera Atotonilco	0	0	0%	0	0	0%
Bachillerato General por Competencias	21	21	100%	62	32	52%
Extensión San Francisco de Asís	0	0	0%	0	0	0%
Bachillerato General por Competencias	23	23	100%	103	81	79%
Módulo Ayotlán	0	0	0%	0	0	0%
Bachillerato General por Competencias	55	55	100%	205	90	44%
Escuela Preparatoria Regional de Autlán	250	250	100%	1,293	592	46%
Escuela Preparatoria Regional de Autlán	0	0	0%	0	0	0%



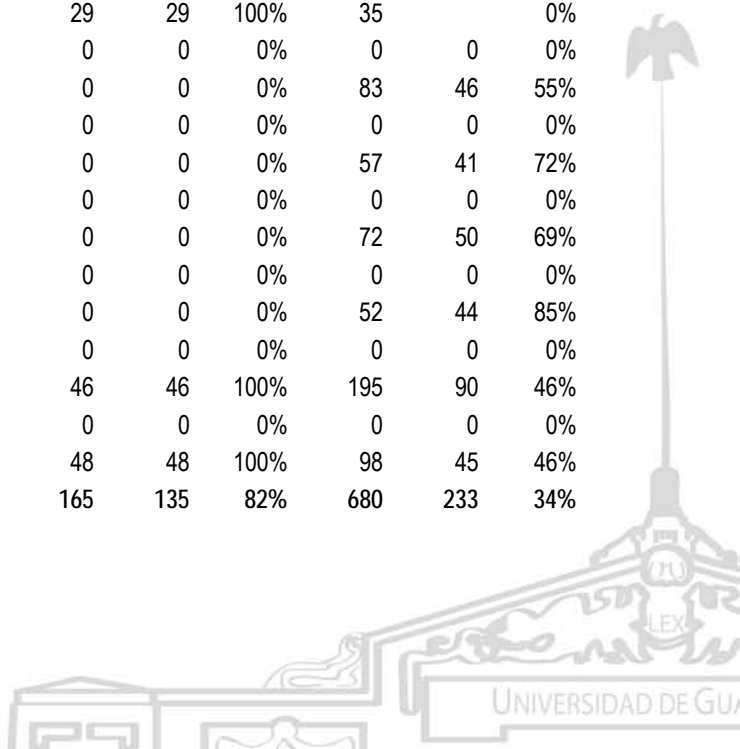
FORMACIÓN y DOCENCIA

Nivel Medio Superior

Flujo de admisión al SEMS por escuela y módulo, calendario 2010A y 2010B

Cuadro 2.2.37

Escuela / Módulo	Solicitantes 2010A	Admitidos 2010A	Porcentaje de admitidos 2010A	Solicitantes 2010B	Admitidos 2010B	Porcentaje de admitidos 2010B
Bachillerato General por Competencias	215	215	100%	954	365	38%
Bachillerato General por Competencias Nocturno	20	20	100%	78	36	46%
Extensión Atengo	0	0	0%	0	0	0%
Bachillerato General por Competencias	0	0	0%	31	25	81%
Extensión Soyatlán del Oro	0	0	0%	0	0	0%
Bachillerato General por Competencias	0	0	0%	37	26	70%
Módulo Ayutla	0	0	0%	0	0	0%
Bachillerato General por Competencias	15	15	100%	137	100	73%
Módulo Tenamaxtlán	0	0	0%	0	0	0%
Bachillerato General por Competencias	0	0	0%	56	40	71%
Escuela Preparatoria Regional de Casimiro Castillo	246	246	100%	1,003	492	49%
Escuela Preparatoria Regional de Casimiro Castillo	0	0	0%	0	0	0%
Bachillerato General por Competencias	93	93	100%	247	90	36%
Extensión Ayotitlán	0	0	0%	0	0	0%
Bachillerato General por Competencias	0	0	0%	69	46	67%
Extensión Chacala	0	0	0%	0	0	0%
Bachillerato General por Competencias	0	0	0%	61	40	66%
Extensión Cuзалapa	0	0	0%	0	0	0%
Bachillerato General por Competencias	30	30	100%	34		0%
Extensión Tecomate	0	0	0%	0	0	0%
Bachillerato General por Competencias	29	29	100%	35		0%
Extensión Telcruz	0	0	0%	0	0	0%
Bachillerato General por Competencias	0	0	0%	83	46	55%
Extensión Tequesquiltán	0	0	0%	0	0	0%
Bachillerato General por Competencias	0	0	0%	57	41	72%
Módulo Cuautitlán	0	0	0%	0	0	0%
Bachillerato General por Competencias	0	0	0%	72	50	69%
Módulo Hermenegildo Galeana	0	0	0%	0	0	0%
Bachillerato General por Competencias	0	0	0%	52	44	85%
Módulo La Huerta	0	0	0%	0	0	0%
Bachillerato General por Competencias	46	46	100%	195	90	46%
Módulo Villa Purificación	0	0	0%	0	0	0%
Bachillerato General por Competencias	48	48	100%	98	45	46%
Escuela Preparatoria Regional de Chapala	165	135	82%	680	233	34%



FORMACIÓN y DOCENCIA

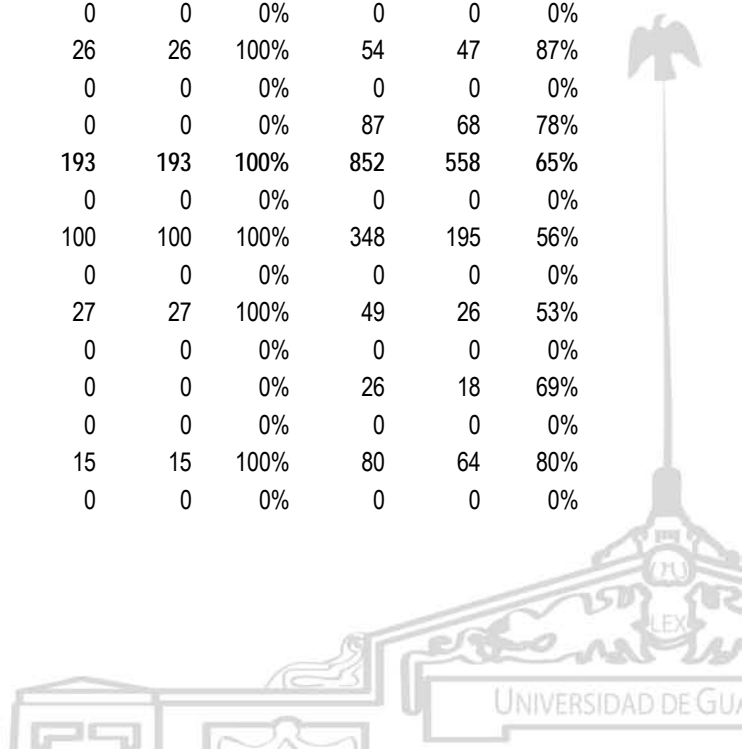
Nivel Medio Superior

Flujo de admisión al SEMS por escuela y módulo, calendario 2010A y 2010B

Cuadro 2.2.37

Escuela / Módulo	Solicitantes 2010A	Admitidos 2010A	Porcentaje de admitidos 2010A	Solicitantes 2010B	Admitidos 2010B	Porcentaje de admitidos 2010B
Escuela Preparatoria Regional de Chapala	0	0	0%	0	0	0%
Bachillerato General por Competencias	165	135	82%	560	181	32%
Bachillerato Técnico en Turismo	0	0	0%	120	52	43%
Escuela Preparatoria Regional de Cihuatlán	80	80	100%	545	313	57%
Escuela Preparatoria Regional de Cihuatlán	0	0	0%	0	0	0%
Bachillerato General por Competencias	80	80		334	160	48%
Módulo Miguel Hidalgo	0	0	0%	0	0	0%
Bachillerato General por Competencias	0	0	0%	112	82	73%
Módulo San Patricio Melaque	0	0	0%	0	0	0%
Bachillerato General por Competencias	0	0	0%	99	71	72%
Escuela Preparatoria Regional de Ciudad Guzmán	424	410	97%	1,626	733	45%
Escuela Preparatoria Regional de Ciudad Guzmán	0	0	0%	0	0	0%
Bachillerato General por Competencias	275	261	95%	1,181	400	34%
Bachillerato General por Competencias Nocturno	33	33	100%	63	23	37%
Extensión Copala	0	0	0%	0	0	0%
Bachillerato General por Competencias	18	18	100%	69	61	88%
Módulo Concepción de Buenos Aires	0	0	0%	0	0	0%
Bachillerato General por Competencias	32	32	100%	93	74	80%
Módulo Tecalitlán	0	0	0%	0	0	0%
Bachillerato General por Competencias	40	40	100%	79	60	76%
Módulo Tolimán	0	0	0%	0	0	0%
Bachillerato General por Competencias	26	26	100%	54	47	87%
Módulo Zapotitlán de Vadillo	0	0	0%	0	0	0%
Bachillerato General por Competencias	0	0	0%	87	68	78%
Escuela Preparatoria Regional de Colotlán	193	193	100%	852	558	65%
Escuela Preparatoria Regional de Colotlán	0	0	0%	0	0	0%
Bachillerato General por Competencias	100	100	100%	348	195	56%
Extensión San Miguel Huaixtita	0	0	0%	0	0	0%
Bachillerato General por Competencias	27	27	100%	49	26	53%
Módulo Bolaños	0	0	0%	0	0	0%
Bachillerato General por Competencias	0	0	0%	26	18	69%
Módulo Huejúcar	0	0	0%	0	0	0%
Bachillerato General por Competencias	15	15	100%	80	64	80%
Módulo Huejuquilla	0	0	0%	0	0	0%

900



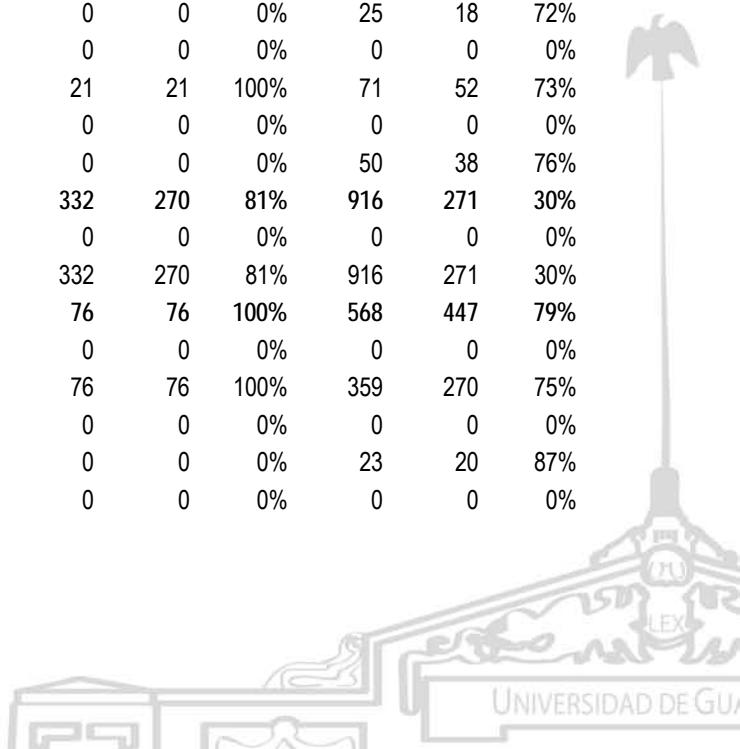
FORMACIÓN y DOCENCIA

Nivel Medio Superior

Flujo de admisión al SEMS por escuela y módulo, calendario 2010A y 2010B

Cuadro 2.2.37

Escuela / Módulo	Solicitantes 2010A	Admitidos 2010A	Porcentaje de admitidos 2010A	Solicitantes 2010B	Admitidos 2010B	Porcentaje de admitidos 2010B
Bachillerato General por Competencias	16	16	100%	100	89	89%
Módulo Mezquitic	0	0	0%	0	0	0%
Bachillerato General por Competencias	0	0	0%	119	78	66%
Módulo San Martín de Bolaños	0	0	0%	0	0	0%
Bachillerato General por Competencias	0	0	0%	51	40	78%
Módulo Villa Guerrero	0	0	0%	0	0	0%
Bachillerato General por Competencias	35	35	100%	79	48	61%
Escuela Preparatoria Regional de Degollado	49	49	100%	188	148	79%
Escuela Preparatoria Regional de Degollado	0	0	0%	0	0	0%
Bachillerato General por Competencias	49	49	100%	188	148	79%
Escuela Preparatoria Regional de El Grullo	50	50	100%	534	361	68%
Escuela Preparatoria Regional de El Grullo	0	0	0%	0	0	0%
Bachillerato General por Competencias	29	29	100%	304	186	61%
Bachillerato General por Competencias Nocturno	0	0	0%	5		0%
Extensión El Chante	0	0	0%	0	0	0%
Bachillerato General por Competencias	0	0	0%	26	24	92%
Extensión Tuxcacuesco	0	0	0%	0	0	0%
Bachillerato General por Competencias	0	0	0%	26	19	73%
Módulo Ejutla	0	0	0%	0	0	0%
Bachillerato General por Competencias	0	0	0%	27	24	89%
Bachillerato General por Competencias Nocturno	0	0	0%	25	18	72%
Módulo El Limón	0	0	0%	0	0	0%
Bachillerato General por Competencias	21	21	100%	71	52	73%
Módulo Tonaya	0	0	0%	0	0	0%
Bachillerato General por Competencias	0	0	0%	50	38	76%
Escuela Preparatoria Regional de El Salto	332	270	81%	916	271	30%
Escuela Preparatoria Regional de El Salto	0	0	0%	0	0	0%
Bachillerato General por Competencias	332	270	81%	916	271	30%
Escuela Preparatoria Regional de Jocotepec	76	76	100%	568	447	79%
Escuela Preparatoria Regional de Jocotepec	0	0	0%	0	0	0%
Bachillerato General por Competencias	76	76	100%	359	270	75%
Extensión Lázaro Cárdenas	0	0	0%	0	0	0%
Bachillerato General por Competencias	0	0	0%	23	20	87%
Extensión Quitupan	0	0	0%	0	0	0%



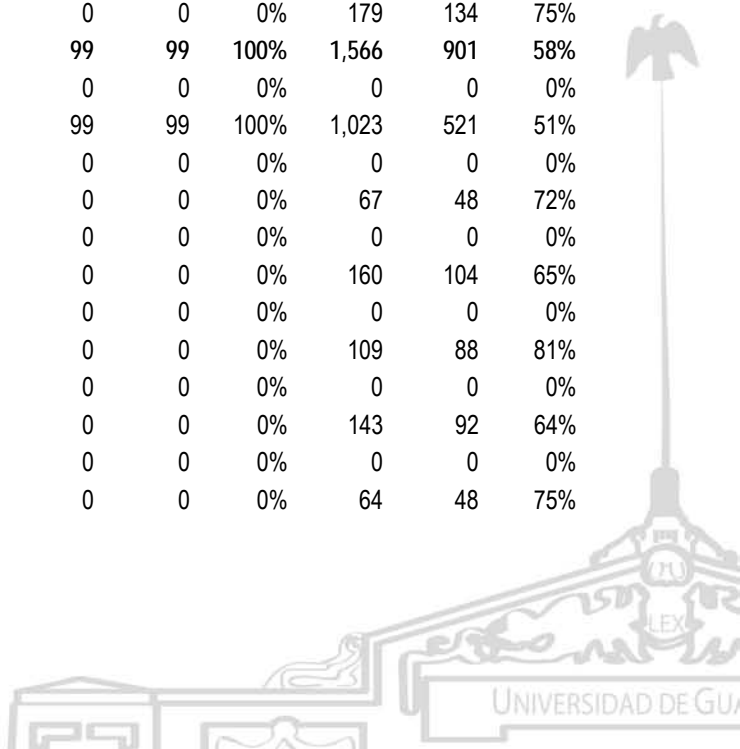
FORMACIÓN y DOCENCIA

Nivel Medio Superior

Flujo de admisión al SEMS por escuela y módulo, calendario 2010A y 2010B

Cuadro 2.2.37

Escuela / Módulo	Solicitantes 2010A	Admitidos 2010A	Porcentaje de admitidos 2010A	Solicitantes 2010B	Admitidos 2010B	Porcentaje de admitidos 2010B
Bachillerato General por Competencias	0	0	0%	37	33	89%
Módulo Manzanilla de La Paz	0	0	0%	0	0	0%
Bachillerato General por Competencias	0	0	0%	68	52	76%
Módulo Tizapán El Alto	0	0	0%	0	0	0%
Bachillerato General por Competencias	0	0	0%	81	72	89%
Escuela Preparatoria Regional de La Barca	151	100	66%	780	439	56%
Escuela Preparatoria Regional de La Barca	0	0	0%	0	0	0%
Bachillerato General por Competencias	151	100	66%	615	302	49%
Módulo Jamay	0	0	0%	0	0	0%
Bachillerato General por Competencias	0	0	0%	165	137	83%
Escuela Preparatoria Regional de Lagos de Moreno	227	179	79%	1,445	769	53%
Escuela Preparatoria Regional de Lagos de Moreno	0	0	0%	0	0	0%
Bachillerato General por Competencias	187	139	74%	979	450	46%
Módulo Ojuelos	0	0	0%	0	0	0%
Bachillerato General por Competencias	0	0	0%	82	33	40%
Módulo San Diego de Alejandría	0	0	0%	0	0	0%
Bachillerato General por Competencias	0	0	0%	71	54	76%
Módulo Unión de San Antonio	0	0	0%	0	0	0%
Bachillerato General por Competencias	40	40	100%	134	98	73%
Módulo Villa Hidalgo	0	0	0%	0	0	0%
Bachillerato General por Competencias	0	0	0%	179	134	75%
Escuela Preparatoria Regional de Puerto Vallarta	99	99	100%	1,566	901	58%
Escuela Preparatoria Regional de Puerto Vallarta	0	0	0%	0	0	0%
Bachillerato General por Competencias	99	99	100%	1,023	521	51%
Módulo El Tuito	0	0	0%	0	0	0%
Bachillerato General por Competencias	0	0	0%	67	48	72%
Módulo Ixtapa	0	0	0%	0	0	0%
Bachillerato General por Competencias	0	0	0%	160	104	65%
Módulo José María Morelos	0	0	0%	0	0	0%
Bachillerato General por Competencias	0	0	0%	109	88	81%
Módulo Pino Suárez	0	0	0%	0	0	0%
Bachillerato General por Competencias	0	0	0%	143	92	64%
Módulo Tomatlán	0	0	0%	0	0	0%
Bachillerato General por Competencias	0	0	0%	64	48	75%



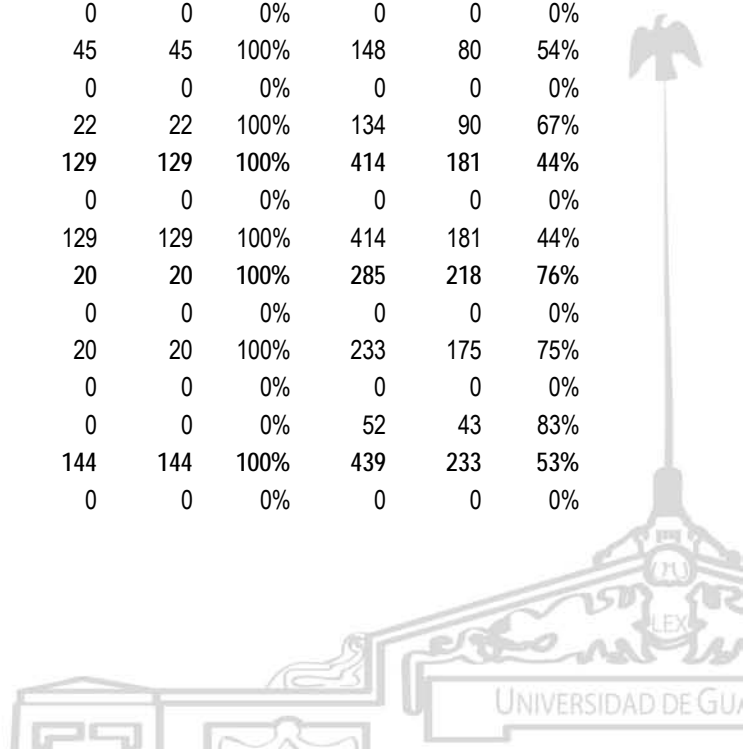
FORMACIÓN y DOCENCIA

Nivel Medio Superior

Flujo de admisión al SEMS por escuela y módulo, calendario 2010A y 2010B

Cuadro 2.2.37

Escuela / Módulo	Solicitantes 2010A	Admitidos 2010A	Porcentaje de admitidos 2010A	Solicitantes 2010B	Admitidos 2010B	Porcentaje de admitidos 2010B
Escuela Preparatoria Regional de San Juan de Los Lagos	265	205	77%	1,180	718	61%
Escuela Preparatoria Regional de San Juan de Los Lagos	0	0	0%	0	0	0%
Bachillerato General por Competencias	164	135	82%	615	315	51%
Módulo Jalostotitlán	0	0	0%	0	0	0%
Bachillerato General por Competencias	25	25	100%	165	126	76%
Módulo San Miguel El Alto	0	0	0%	0	0	0%
Bachillerato General por Competencias	76	45	59%	400	277	69%
Escuela Preparatoria Regional de San Martín Hidalgo	118	118	100%	1,021	626	61%
Escuela Preparatoria Regional de San Martín Hidalgo	0	0	0%	0	0	0%
Bachillerato General por Competencias	20	20	100%	268	200	75%
Extensión Buenavista	0	0	0%	0	0	0%
Bachillerato General por Competencias	0	0	0%	101	56	55%
Módulo Cocula	0	0	0%	0	0	0%
Bachillerato General por Competencias	45	45	100%	326	135	41%
Módulo Villa Corona	0	0	0%	0	0	0%
Bachillerato General por Competencias	53	53	100%	326	235	72%
Escuela Preparatoria Regional de Sayula	172	157	91%	508	260	51%
Escuela Preparatoria Regional de Sayula	0	0	0%	0	0	0%
Bachillerato General por Competencias	105	90	86%	226	90	40%
Módulo San Gabriel	0	0	0%	0	0	0%
Bachillerato General por Competencias	45	45	100%	148	80	54%
Módulo Tapalpa	0	0	0%	0	0	0%
Bachillerato General por Competencias	22	22	100%	134	90	67%
Escuela Preparatoria Regional de Tala	129	129	100%	414	181	44%
Escuela Preparatoria Regional de Tala	0	0	0%	0	0	0%
Bachillerato General por Competencias	129	129	100%	414	181	44%
Escuela Preparatoria Regional de Tamazula de Gordiano	20	20	100%	285	218	76%
Escuela Preparatoria Regional de Tamazula de Gordiano	0	0	0%	0	0	0%
Bachillerato General por Competencias	20	20	100%	233	175	75%
Extensión Vista Hermosa	0	0	0%	0	0	0%
Bachillerato General por Competencias	0	0	0%	52	43	83%
Escuela Preparatoria Regional de Tecolotlán	144	144	100%	439	233	53%
Escuela Preparatoria Regional de Tecolotlán	0	0	0%	0	0	0%



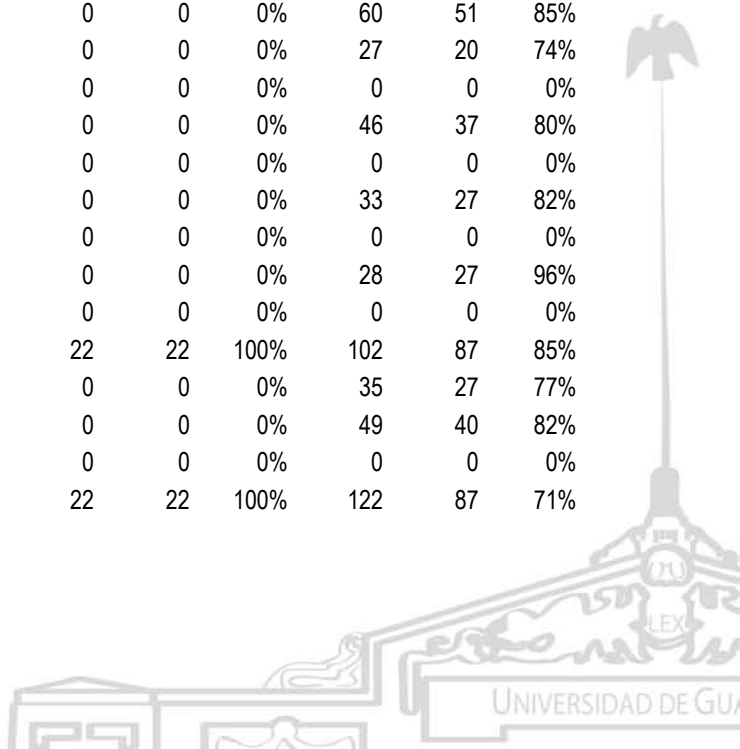
FORMACIÓN y DOCENCIA

Nivel Medio Superior

Flujo de admisión al SEMS por escuela y módulo, calendario 2010A y 2010B

Cuadro 2.2.37

Escuela / Módulo	Solicitantes 2010A	Admitidos 2010A	Porcentaje de admitidos 2010A	Solicitantes 2010B	Admitidos 2010B	Porcentaje de admitidos 2010B
Bachillerato General por Competencias	64	64	100%	163	80	49%
Módulo Juchitlán	0	0	0%	0	0	0%
Bachillerato General por Competencias	30	30	100%	69	30	43%
Módulo Unión de Tula	0	0	0%	0	0	0%
Bachillerato General por Competencias	50	50	100%	207	123	59%
Escuela Preparatoria Regional de Tepatitlán	470	357	76%	1,892	642	34%
Escuela Preparatoria Regional de Tepatitlán	0	0	0%	0	0	0%
Bachillerato General por Competencias	322	270	84%	1,288	361	28%
Bachillerato General por Competencias Nocturno	0	0	0%	119	56	47%
Módulo Acatic	106	45		0	0	0%
Bachillerato General por Competencias	0	0	0%	180	50	28%
Módulo San Julián	42	42		0	0	0%
Bachillerato General por Competencias	0	0	0%	187	90	48%
Módulo Valle de Guadalupe	0	0	0%	0	0	0%
Bachillerato General por Competencias	0	0	0%	67	50	75%
Módulo Yahualica	0	0	0%	0	0	0%
Bachillerato General por Competencias	0	0	0%	51	35	69%
Escuela Preparatoria Regional de Tequila	81	81	100%	1,014	786	78%
Escuela Preparatoria Regional de Tequila	0	0	0%	0	0	0%
Bachillerato General por Competencias	37	37	100%	249	185	74%
Bachillerato Técnico en Administración	0	0	0%	60	51	85%
Bachillerato Técnico en Turismo	0	0	0%	27	20	74%
Extensión El Salvador	0	0	0%	0	0	0%
Bachillerato General por Competencias	0	0	0%	46	37	80%
Extensión La Venta de Mochititlic	0	0	0%	0	0	0%
Bachillerato General por Competencias	0	0	0%	33	27	82%
Extensión San Andrés	0	0	0%	0	0	0%
Bachillerato General por Competencias	0	0	0%	28	27	96%
Módulo Amatitán	0	0	0%	0	0	0%
Bachillerato General por Competencias	22	22	100%	102	87	85%
Bachillerato Técnico en Administración	0	0	0%	35	27	77%
Bachillerato Técnico en Turismo	0	0	0%	49	40	82%
Módulo Arenal	0	0	0%	0	0	0%
Bachillerato General por Competencias	22	22	100%	122	87	71%



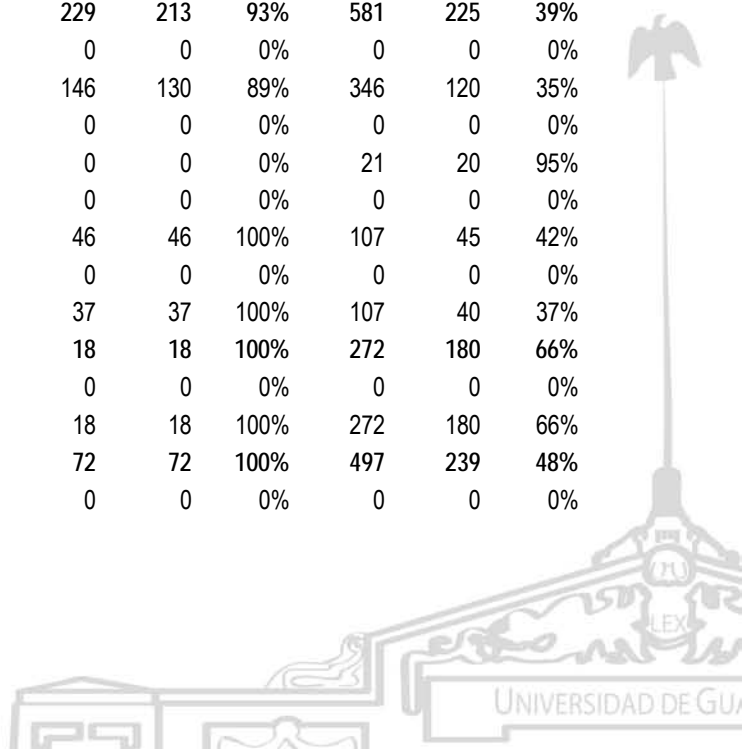
FORMACIÓN y DOCENCIA

Nivel Medio Superior

Flujo de admisión al SEMS por escuela y módulo, calendario 2010A y 2010B

Cuadro 2.2.37

Escuela / Módulo	Solicitantes 2010A	Admitidos 2010A	Porcentaje de admitidos 2010A	Solicitantes 2010B	Admitidos 2010B	Porcentaje de admitidos 2010B
Bachillerato Técnico en Administración	0	0	0%	29	20	69%
Bachillerato Técnico en Turismo	0	0	0%	42	28	67%
Módulo Hostotipaquillo	0	0	0%	0	0	0%
Bachillerato General por Competencias	0	0	0%	61	46	75%
Módulo Magdalena	0	0	0%	0	0	0%
Bachillerato General por Competencias	0	0	0%	131	104	79%
Escuela Preparatoria Regional de Tlajomulco de Zúñiga	355	355	100%	1,554	487	31%
Escuela Preparatoria Regional de Tlajomulco de Zúñiga	0	0	0%	0	0	0%
Bachillerato General por Competencias	259	259	100%	1,164	317	27%
Extensión San Agustín	0	0	0%	0	0	0%
Bachillerato General por Competencias	35	35	100%	133	80	60%
Módulo Cajititlán	0	0	0%	0	0	0%
Bachillerato General por Competencias	61	61	100%	257	90	35%
Escuela Preparatoria Regional de Tuxpan	27	27	100%	387	256	66%
Escuela Preparatoria Regional de Tuxpan	0	0	0%	0	0	0%
Bachillerato General por Competencias	17	17	100%	208	124	60%
Módulo Mazamitla	0	0	0%	0	0	0%
Bachillerato General por Competencias	10	10	100%	147	105	71%
Módulo Tonila	0	0	0%	0	0	0%
Bachillerato General por Competencias	0	0	0%	32	27	84%
Escuela Preparatoria Regional de Zacoalco de Torres	229	213	93%	581	225	39%
Escuela Preparatoria Regional de Zacoalco de Torres	0	0	0%	0	0	0%
Bachillerato General por Competencias	146	130	89%	346	120	35%
Extensión Citlala	0	0	0%	0	0	0%
Bachillerato General por Competencias	0	0	0%	21	20	95%
Extensión Teocuitatlán de Corona	0	0	0%	0	0	0%
Bachillerato General por Competencias	46	46	100%	107	45	42%
Módulo Villa Atoyac	0	0	0%	0	0	0%
Bachillerato General por Competencias	37	37	100%	107	40	37%
Escuela Preparatoria Regional de Zapotiltic	18	18	100%	272	180	66%
Escuela Preparatoria Regional de Zapotiltic	0	0	0%	0	0	0%
Bachillerato General por Competencias	18	18	100%	272	180	66%
Escuela Preparatoria Regional de Zapotlanejo	72	72	100%	497	239	48%
Escuela Preparatoria Regional de Zapotlanejo	0	0	0%	0	0	0%



FORMACIÓN y DOCENCIA

Nivel Medio Superior

Flujo de admisión al SEMS por escuela y módulo, calendario 2010A y 2010B

Cuadro 2.2.37

Escuela / Módulo	Solicitantes 2010A	Admitidos 2010A	Porcentaje de admitidos 2010A	Solicitantes 2010B	Admitidos 2010B	Porcentaje de admitidos 2010B
Bachillerato General por Competencias	72	72	100%	464	210	45%
Módulo Matatlán	0	0	0%	0	0	0%
Bachillerato General por Competencias	0	0	0%	33	29	88%
Escuela Regional de Educacion Media Superior de Ocotlán	501	392	78%	1,633	769	47%
Escuela Regional de Educación Media Superior de Ocotlán	0	0	0%	0	0	0%
Bachillerato General por Competencias	136	136	100%	484	270	56%
Politécnico (Área Común)	27	27	100%	125	79	63%
Tecnico Profesional Agropecuario con Bachillerato	0	0	0%	95	48	51%
Tecnico Profesional en Enfermería con Bachillerato	179	70	39%	325	70	22%
Extensión Zapotlán del Rey	0	0	0%	0	0	0%
Bachillerato General por Competencias	20	20	100%	89	62	70%
Módulo Atequiza	0	0	0%	0	0	0%
Bachillerato General por Competencias	49	49	100%	225	135	60%
Módulo Mezcala	0	0	0%	0	0	0%
Bachillerato General por Competencias	41	41	100%	140	45	32%
Módulo Tototlán	0	0	0%	0	0	0%
Bachillerato General por Competencias	49	49	100%	150	60	40%
SUV	131	117	89%	441	119	27%
Bachillerato General a Distancia	131	117	89%	441	119	27%

FUENTES: 2010A, 2010B, Dr. Marco Antonio Cortés Guardado, Rector General Sustituto, *Estadística Institucional. Tercer informe de actividades, 2010-2011*, Universidad de Guadalajara, 2011.

NOTAS: Para el porcentaje mayor a 100% de admitidos al programa de bachillerato general, en las escuelas de la zona metropolitana, la admisión se determina en concurso por módulo.

Los módulos de atención en la zona metropolitana de Guadalajara son los siguientes:

Módulo Centro Médico (Preparatoria de Jalisco, Preparatoria No. 2, Preparatoria No. 3, Preparatoria No. 11 y Preparatoria No. 14), Módulo Tecnológico (Preparatoria No. 4, Preparatoria No. 12, Módulo de Tlaquepaque, Preparatoria No. 16, Escuela Vocacional y Escuela Politécnica de Guadalajara), Módulo Sur (Preparatoria No. 5, Preparatoria No. 6, Preparatoria No. 9 y Preparatoria No. 13), Módulo Los Belenes (Preparatoria No. 7, Preparatoria No. 8, Preparatoria No. 10 y Preparatoria No. 15).

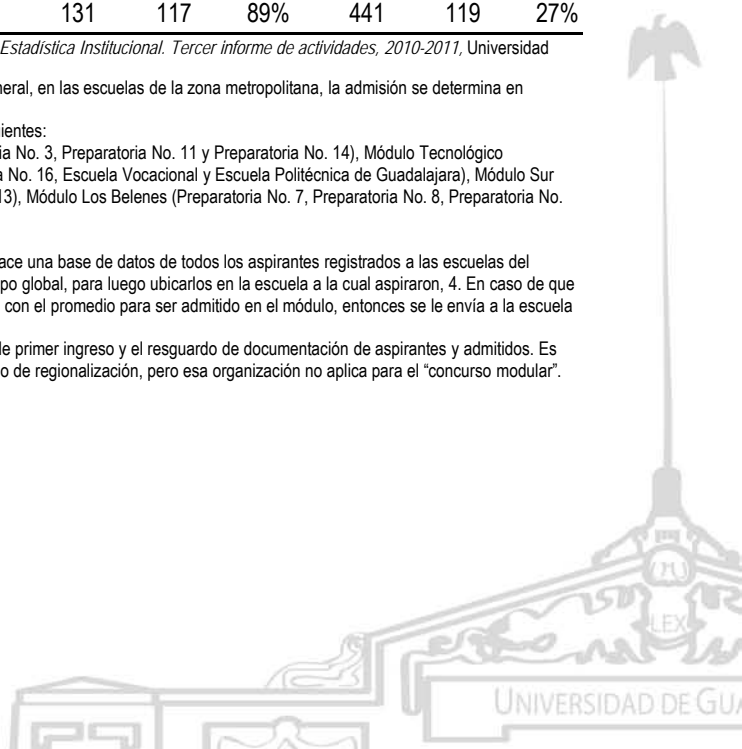
Por lo anterior, el concurso se hace de la siguiente manera:

1. Se suman todos los cupos disponibles de cada una de las escuelas, 2. Se hace una base de datos de todos los aspirantes registrados a las escuelas del módulo correspondiente, 3. Se toman los puntajes más altos hasta llenar el cupo global, para luego ubicarlos en la escuela a la cual aspiraron, 4. En caso de que los lugares de la escuela de aspiración se hayan agotado y el aspirante cuente con el promedio para ser admitido en el módulo, entonces se le envía a la escuela más cercana.

La organización por polos de regionalización solamente aplica para el trámite de primer ingreso y el resguardo de documentación de aspirantes y admitidos. Es decir, el archivo de los alumnos y aspirantes se concentra en cada sede de polo de regionalización, pero esa organización no aplica para el "concurso modular".

^a Porcentaje con respecto a los concursantes.

FECHAS DE CORTE: Febrero (calendario A) y septiembre (calendario B)



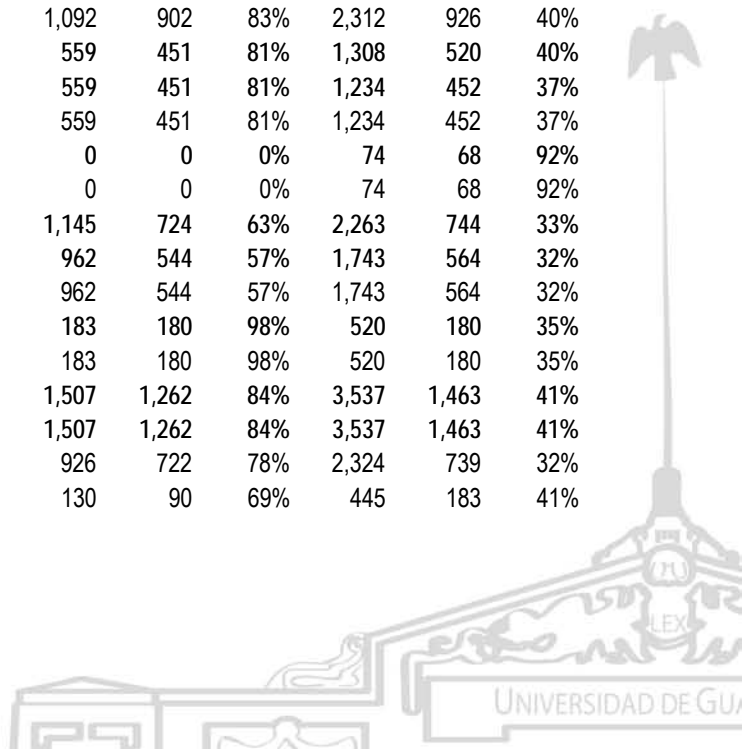
FORMACIÓN Y DOCENCIA

Nivel Medio Superior

Flujo de admisión al SEMS por escuela y módulo, calendario 2011A y 2011B

Cuadro 2.2.38

Escuela / Módulo	Solicitantes 2011A	Admitidos 2011A	Porcentaje de admitidos 2011A	Solicitantes 2011B	Admitidos 2011B	Porcentaje de admitidos 2011B
SEMS	22,515	17,376	77%	60,053	28,807	48%
Escuelas en la zona metropolitana de Guadalajara	16,857	12,195	72%	38,412	13,842	36%
Escuela Preparatoria de Jalisco	799	656	82%	1,721	565	33%
Escuela Preparatoria de Jalisco	799	656	82%	1,721	565	33%
Bachillerato General por Competencias	799	656	82%	1,721	565	33%
Escuela Preparatoria No. 2	1,083	802	74%	2,473	827	33%
Escuela Preparatoria No. 2	1,083	802	74%	2,473	827	33%
Bachillerato General por Competencias	1,083	802	74%	2,473	827	33%
Escuela Preparatoria No. 3	480	362	75%	1,102	368	33%
Escuela Preparatoria No. 3	480	362	75%	1,102	368	33%
Bachillerato General por Competencias	480	362	75%	1,102	368	33%
Escuela Preparatoria No. 4	448	360	80%	1,057	378	36%
Escuela Preparatoria No. 4	448	360	80%	1,057	378	36%
Bachillerato General por Competencias	448	360	80%	1,057	378	36%
Escuela Preparatoria No. 5	844	410	49%	1,876	538	29%
Escuela Preparatoria No. 5	844	410	49%	1,876	538	29%
Bachillerato General por Competencias	844	410	49%	1,876	538	29%
Escuela Preparatoria No. 6	995	721	72%	2,182	728	33%
Escuela Preparatoria No. 6	995	721	72%	2,182	728	33%
Bachillerato General por Competencias	995	721	72%	2,182	728	33%
Escuela Preparatoria No. 7	1,092	902	83%	2,312	926	40%
Escuela Preparatoria No. 7	1,092	902	83%	2,312	926	40%
Bachillerato General por Competencias	1,092	902	83%	2,312	926	40%
Escuela Preparatoria No. 8	559	451	81%	1,308	520	40%
Escuela Preparatoria No. 8	559	451	81%	1,234	452	37%
Bachillerato General por Competencias	559	451	81%	1,234	452	37%
Extensión Ixtlahuacán del Río	0	0	0%	74	68	92%
Bachillerato General por Competencias	0	0	0%	74	68	92%
Escuela Preparatoria No. 9	1,145	724	63%	2,263	744	33%
Escuela Preparatoria No. 9	962	544	57%	1,743	564	32%
Bachillerato General por Competencias	962	544	57%	1,743	564	32%
Módulo Santa Anita	183	180	98%	520	180	35%
Bachillerato General por Competencias	183	180	98%	520	180	35%
Escuela Preparatoria No. 10	1,507	1,262	84%	3,537	1,463	41%
Escuela Preparatoria No. 10	1,507	1,262	84%	3,537	1,463	41%
Bachillerato General por Competencias	926	722	78%	2,324	739	32%
Bachillerato Técnico en Administración	130	90	69%	445	183	41%



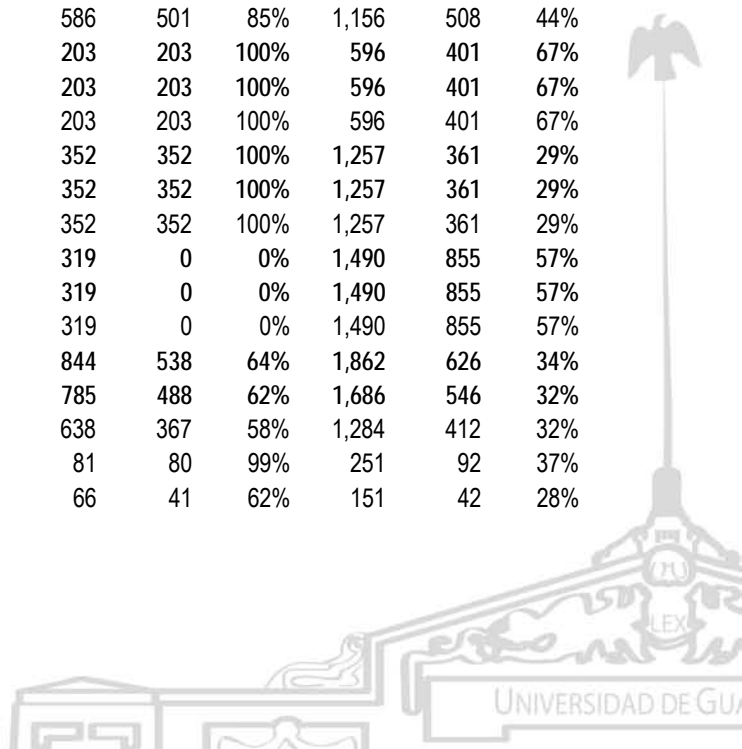
FORMACIÓN Y DOCENCIA

Nivel Medio Superior

Flujo de admisión al SEMS por escuela y módulo, calendario 2011A y 2011B

Cuadro 2.2.38

Escuela / Módulo	Solicitantes 2011A	Admitidos 2011A	Porcentaje de admitidos 2011A	Solicitantes 2011B	Admitidos 2011B	Porcentaje de admitidos 2011B
Bachillerato Técnico en Contabilidad	90	90	100%	227	180	79%
Politécnico	361	360	100%	541	361	67%
Escuela Preparatoria No. 11	868	632	73%	2,060	653	32%
Escuela Preparatoria No. 11	868	632	73%	2,060	653	32%
Bachillerato General por Competencias	647	452	70%	1,634	470	29%
Bachillerato Técnico en Citología e Histología	129	90	70%	240	92	38%
Bachillerato Técnico en Prótesis Dental	92	90	98%	186	91	49%
Escuela Preparatoria No. 12	1,593	1,216	76%	3,290	1,264	38%
Escuela Preparatoria No. 12	1,376	1,036	75%	2,864	1,079	38%
Bachillerato General por Competencias	1,222	946	77%	2,596	959	37%
Bachillerato Técnico en Diseño y Construcción Ambiente	104	60	58%	213	90	42%
Módulo Tlaquepaque	50	30	60%	55	30	55%
Bachillerato General por Competencias	217	180	83%	426	185	43%
Bachillerato General por Competencias	217	180	83%	426	185	43%
Escuela Preparatoria No. 13	903	345	38%	1,688	364	22%
Escuela Preparatoria No. 13	903	345	38%	1,688	364	22%
Bachillerato General por Competencias	903	345	38%	1,688	364	22%
Escuela Preparatoria No. 14	512	362	71%	1,092	368	34%
Escuela Preparatoria No. 14	512	362	71%	1,092	368	34%
Bachillerato General por Competencias	512	362	71%	1,092	368	34%
Escuela Preparatoria No. 15	586	501	85%	1,156	508	44%
Escuela Preparatoria No. 15	586	501	85%	1,156	508	44%
Bachillerato General por Competencias	586	501	85%	1,156	508	44%
Escuela Preparatoria No. 16	203	203	100%	596	401	67%
Escuela Preparatoria No. 16	203	203	100%	596	401	67%
Bachillerato General por Competencias	203	203	100%	596	401	67%
Escuela Preparatoria No. 17	352	352	100%	1,257	361	29%
Escuela Preparatoria No. 17	352	352	100%	1,257	361	29%
Bachillerato General por Competencias	352	352	100%	1,257	361	29%
Escuela Politécnica Guadalajara	319	0	0%	1,490	855	57%
Escuela Politécnica Guadalajara	319	0	0%	1,490	855	57%
Politécnico	319	0	0%	1,490	855	57%
Escuela Preparatoria de Tonalá	844	538	64%	1,862	626	34%
Escuela Preparatoria de Tonalá	785	488	62%	1,686	546	32%
Bachillerato General por Competencias	638	367	58%	1,284	412	32%
Bachillerato Técnico en Administración	81	80	99%	251	92	37%
Bachillerato Técnico en Cerámica	66	41	62%	151	42	28%



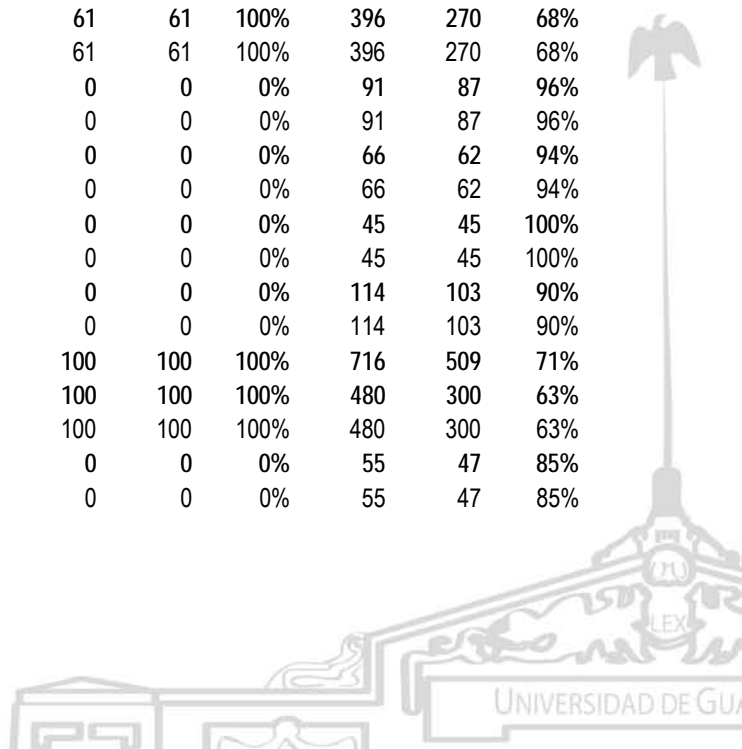
FORMACIÓN Y DOCENCIA

Nivel Medio Superior

Flujo de admisión al SEMS por escuela y módulo, calendario 2011A y 2011B

Cuadro 2.2.38

Escuela / Módulo	Solicitantes 2011A	Admitidos 2011A	Porcentaje de admitidos 2011A	Solicitantes 2011B	Admitidos 2011B	Porcentaje de admitidos 2011B
Módulo La Experiencia	59	50	85%	176	80	45%
Bachillerato General por Competencias	59	50	85%	176	80	45%
Escuela Preparatoria de Tonalá Norte	669	542	81%	1,478	547	37%
Escuela Preparatoria de Tonalá Norte	669	542	81%	1,478	547	37%
Bachillerato General por Competencias	669	542	81%	1,478	547	37%
Escuela Vocacional	1,056	854	81%	2,612	838	32%
Escuela Vocacional	1,056	854	81%	2,612	838	32%
Bachillerato General por Competencias	923	722	78%	2,277	745	33%
Bachillerato Técnico en Turismo	133	132	99%	335	93	28%
Escuelas en el interior del Estado	5,658	5,181	92%	21,641	14,965	69%
Escuela Preparatoria Regional de Ahualulco de Mercado	207	206	100%	646	400	62%
Escuela Preparatoria Regional de Ahualulco de Mercado	105	105	100%	305	182	60%
Bachillerato General por Competencias	105	105	100%	305	182	60%
Extensión Oconahua	0	0	0%	47	46	98%
Bachillerato General por Competencias	0	0	0%	47	46	98%
Extensión Teuchitlán	0	0	0%	35	32	91%
Bachillerato General por Competencias	0	0	0%	35	32	91%
Módulo Etzatlán	69	69	100%	192	105	55%
Bachillerato General por Competencias	69	69	100%	192	105	55%
Módulo San Marcos	33	32	97%	67	35	52%
Bachillerato General por Competencias	33	32	97%	67	35	52%
Escuela Preparatoria Regional de Ameca	61	61	100%	712	567	80%
Escuela Preparatoria Regional de Ameca	61	61	100%	396	270	68%
Bachillerato General por Competencias	61	61	100%	396	270	68%
Módulo Atenguillo	0	0	0%	91	87	96%
Bachillerato General por Competencias	0	0	0%	91	87	96%
Módulo Mascota	0	0	0%	66	62	94%
Bachillerato General por Competencias	0	0	0%	66	62	94%
Módulo San Antonio Matute	0	0	0%	45	45	100%
Bachillerato General por Competencias	0	0	0%	45	45	100%
Módulo Talpa de Allende	0	0	0%	114	103	90%
Bachillerato General por Competencias	0	0	0%	114	103	90%
Escuela Preparatoria Regional de Arandas	100	100	100%	716	509	71%
Escuela Preparatoria Regional de Arandas	100	100	100%	480	300	63%
Bachillerato General por Competencias	100	100	100%	480	300	63%
Extensión Santa María del Valle	0	0	0%	55	47	85%
Bachillerato General por Competencias	0	0	0%	55	47	85%



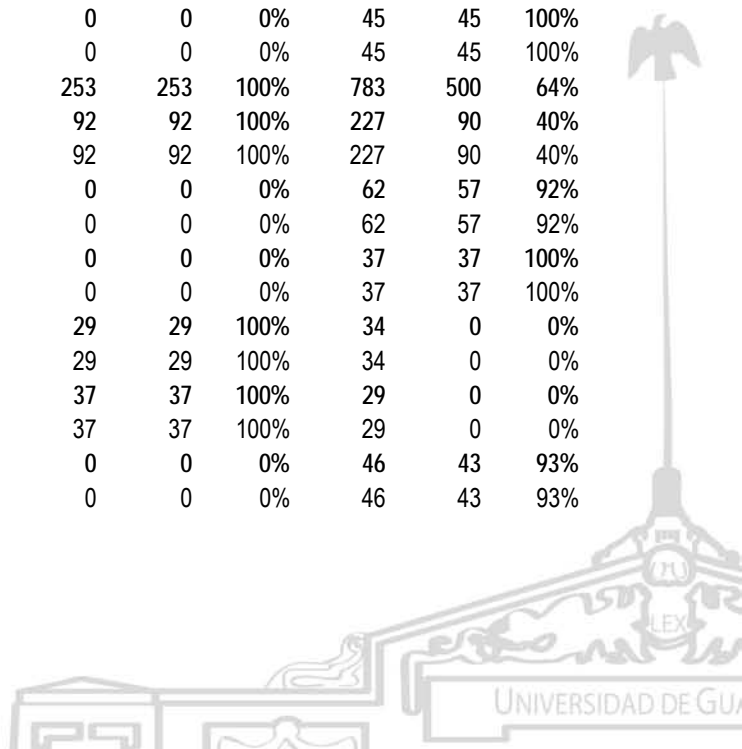
FORMACIÓN Y DOCENCIA

Nivel Medio Superior

Flujo de admisión al SEMS por escuela y módulo, calendario 2011A y 2011B

Cuadro 2.2.38

Escuela / Módulo	Solicitantes 2011A	Admitidos 2011A	Porcentaje de admitidos 2011A	Solicitantes 2011B	Admitidos 2011B	Porcentaje de admitidos 2011B
Módulo Jesús María	0	0	0%	107	92	86%
Bachillerato General por Competencias	0	0	0%	107	92	86%
Módulo San Ignacio Cerro Gordo	0	0	0%	74	70	95%
Bachillerato General por Competencias	0	0	0%	74	70	95%
Escuela Preparatoria Regional de Atotonilco	182	173	95%	751	458	61%
Escuela Preparatoria Regional de Atotonilco	135	126	93%	495	272	55%
Bachillerato General por Competencias	135	126	93%	495	272	55%
Extensión La Ribera Atotonilco	0	0	0%	31	28	90%
Bachillerato General por Competencias	0	0	0%	31	28	90%
Extension San Francisco de Asís	0	0	0%	71	68	96%
Bachillerato General por Competencias	0	0	0%	71	68	96%
Módulo Ayotlán	47	47	100%	154	90	58%
Bachillerato General por Competencias	47	47	100%	154	90	58%
Escuela Preparatoria Regional de Autlán	316	313	99%	824	575	70%
Escuela Preparatoria Regional de Autlán	315	313	99%	638	395	62%
Bachillerato General por Competencias	315	313	99%	638	395	62%
Extensión Atengo	0	0	0%	20	20	100%
Bachillerato General por Competencias	0	0	0%	20	20	100%
Extensión Soyatlán del Oro	0	0	0%	43	43	100%
Bachillerato General por Competencias	0	0	0%	43	43	100%
Módulo Ayutla	1	0	0%	78	72	92%
Bachillerato General por Competencias	1	0	0%	78	72	92%
Módulo Tenamaxtlán	0	0	0%	45	45	100%
Bachillerato General por Competencias	0	0	0%	45	45	100%
Escuela Preparatoria Regional de Casimiro Castillo	253	253	100%	783	500	64%
Escuela Preparatoria Regional de Casimiro Castillo	92	92	100%	227	90	40%
Bachillerato General por Competencias	92	92	100%	227	90	40%
Extensión Ayotitlán	0	0	0%	62	57	92%
Bachillerato General por Competencias	0	0	0%	62	57	92%
Extensión Chacala	0	0	0%	37	37	100%
Bachillerato General por Competencias	0	0	0%	37	37	100%
Extensión Cuzalapa	29	29	100%	34	0	0%
Bachillerato General por Competencias	29	29	100%	34	0	0%
Extensión Tecamate	37	37	100%	29	0	0%
Bachillerato General por Competencias	37	37	100%	29	0	0%
Extensión Telcruz	0	0	0%	46	43	93%
Bachillerato General por Competencias	0	0	0%	46	43	93%



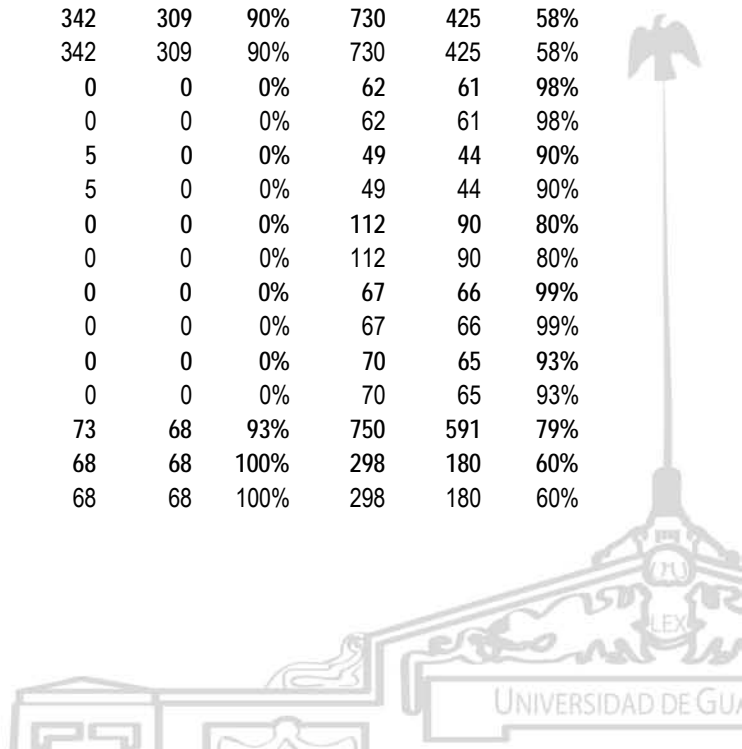
FORMACIÓN Y DOCENCIA

Nivel Medio Superior

Flujo de admisión al SEMS por escuela y módulo, calendario 2011A y 2011B

Cuadro 2.2.38

Escuela / Módulo	Solicitantes 2011A	Admitidos 2011A	Porcentaje de admitidos 2011A	Solicitantes 2011B	Admitidos 2011B	Porcentaje de admitidos 2011B
Extensión Tequesquiltán	0	0	0%	44	43	98%
Bachillerato General por Competencias	0	0	0%	44	43	98%
Módulo Cuautitlán	0	0	0%	47	45	96%
Bachillerato General por Competencias	0	0	0%	47	45	96%
Módulo Hermenegildo Galeana	0	0	0%	51	47	92%
Bachillerato General por Competencias	0	0	0%	51	47	92%
Módulo La Huerta	57	57	100%	113	93	82%
Bachillerato General por Competencias	57	57	100%	113	93	82%
Módulo Villa Purificación	38	38	100%	93	45	48%
Bachillerato General por Competencias	38	38	100%	93	45	48%
Escuela Preparatoria Regional de Chapala	181	135	75%	563	230	41%
Escuela Preparatoria Regional de Chapala	181	135	75%	563	230	41%
Bachillerato General por Competencias	181	135	75%	458	180	39%
Bachillerato Técnico en Turismo	0	0	0%	105	50	48%
Escuela Preparatoria Regional de Cihuatlán	110	110	100%	401	283	71%
Escuela Preparatoria Regional de Cihuatlán	89	89	100%	261	172	66%
Bachillerato General por Competencias	89	89	100%	261	172	66%
Módulo Miguel Hidalgo	21	21	100%	63	40	63%
Bachillerato General por Competencias	21	21	100%	63	40	63%
Módulo San Patricio Melaque	0	0	0%	77	71	92%
Bachillerato General por Competencias	0	0	0%	77	71	92%
Escuela Preparatoria Regional de Ciudad Guzmán	347	309	89%	1,090	751	69%
Escuela Preparatoria Regional de Ciudad Guzmán	342	309	90%	730	425	58%
Bachillerato General por Competencias	342	309	90%	730	425	58%
Extensión Copala	0	0	0%	62	61	98%
Bachillerato General por Competencias	0	0	0%	62	61	98%
Módulo Concepción de Buenos Aires	5	0	0%	49	44	90%
Bachillerato General por Competencias	5	0	0%	49	44	90%
Módulo Tecalitlán	0	0	0%	112	90	80%
Bachillerato General por Competencias	0	0	0%	112	90	80%
Módulo Tolimán	0	0	0%	67	66	99%
Bachillerato General por Competencias	0	0	0%	67	66	99%
Módulo Zapotitlán de Vadillo	0	0	0%	70	65	93%
Bachillerato General por Competencias	0	0	0%	70	65	93%
Escuela Preparatoria Regional de Colotlán	73	68	93%	750	591	79%
Escuela Preparatoria Regional de Colotlán	68	68	100%	298	180	60%
Bachillerato General por Competencias	68	68	100%	298	180	60%



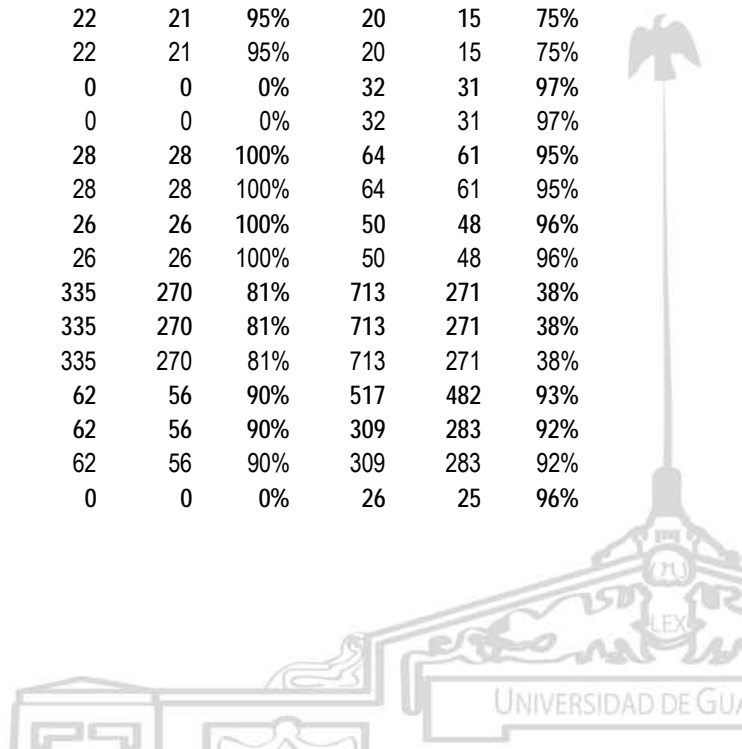
FORMACIÓN Y DOCENCIA

Nivel Medio Superior

Flujo de admisión al SEMS por escuela y módulo, calendario 2011A y 2011B

Cuadro 2.2.38

Escuela / Módulo	Solicitantes 2011A	Admitidos 2011A	Porcentaje de admitidos 2011A	Solicitantes 2011B	Admitidos 2011B	Porcentaje de admitidos 2011B
Extensión San Miguel Huaixtita	0	0	0%	23	21	91%
Bachillerato General por Competencias	0	0	0%	23	21	91%
Módulo Bolaños	0	0	0%	33	33	100%
Bachillerato General por Competencias	0	0	0%	33	33	100%
Módulo Huejúcar	0	0	0%	75	66	88%
Bachillerato General por Competencias	0	0	0%	75	66	88%
Módulo Huejuquilla	3	0	0%	104	95	91%
Bachillerato General por Competencias	3	0	0%	104	95	91%
Módulo Mezquitic	0	0	0%	94	85	90%
Bachillerato General por Competencias	0	0	0%	94	85	90%
Módulo San Martín de Bolaños	0	0	0%	56	54	96%
Bachillerato General por Competencias	0	0	0%	56	54	96%
Módulo Villa Guerrero	2	0	0%	67	57	85%
Bachillerato General por Competencias	2	0	0%	67	57	85%
Escuela Preparatoria Regional de Degollado	19	19	100%	184	155	84%
Escuela Preparatoria Regional de Degollado	19	19	100%	184	155	84%
Bachillerato General por Competencias	19	19	100%	184	155	84%
Escuela Preparatoria Regional de El Grullo	132	130	98%	489	458	94%
Escuela Preparatoria Regional de El Grullo	56	55	98%	294	275	94%
Bachillerato General por Competencias	56	55	98%	294	275	94%
Extensión El Chante	0	0	0%	29	28	97%
Bachillerato General por Competencias	0	0	0%	29	28	97%
Extensión Tuxcacuesco	22	21	95%	20	15	75%
Bachillerato General por Competencias	22	21	95%	20	15	75%
Módulo Ejutla	0	0	0%	32	31	97%
Bachillerato General por Competencias	0	0	0%	32	31	97%
Módulo El Limón	28	28	100%	64	61	95%
Bachillerato General por Competencias	28	28	100%	64	61	95%
Módulo Tonaya	26	26	100%	50	48	96%
Bachillerato General por Competencias	26	26	100%	50	48	96%
Escuela Preparatoria Regional de El Salto	335	270	81%	713	271	38%
Escuela Preparatoria Regional de El Salto	335	270	81%	713	271	38%
Bachillerato General por Competencias	335	270	81%	713	271	38%
Escuela Preparatoria Regional de Jocotepec	62	56	90%	517	482	93%
Escuela Preparatoria Regional de Jocotepec	62	56	90%	309	283	92%
Bachillerato General por Competencias	62	56	90%	309	283	92%
Extensión Lázaro Cárdenas	0	0	0%	26	25	96%



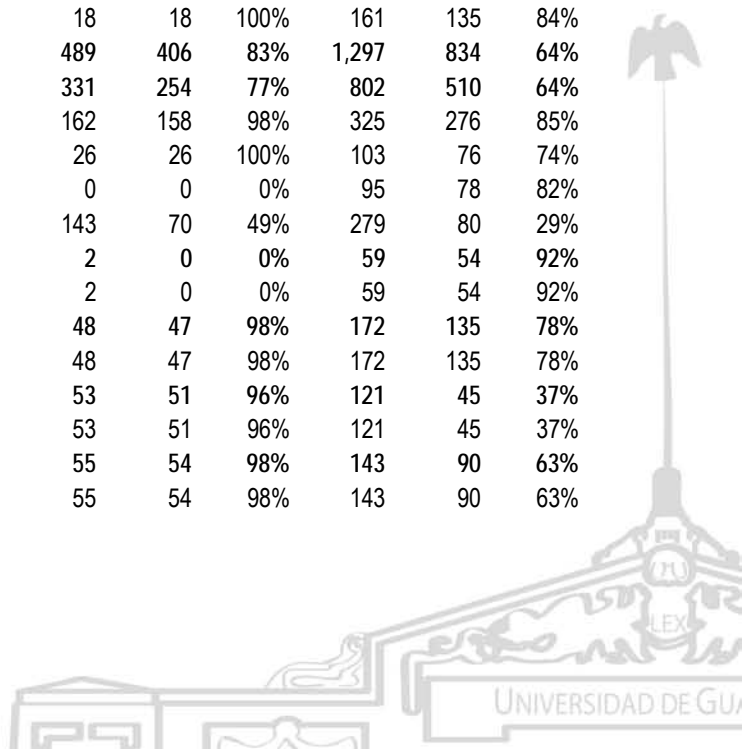
FORMACIÓN Y DOCENCIA

Nivel Medio Superior

Flujo de admisión al SEMS por escuela y módulo, calendario 2011A y 2011B

Cuadro 2.2.38

Escuela / Módulo	Solicitantes 2011A	Admitidos 2011A	Porcentaje de admitidos 2011A	Solicitantes 2011B	Admitidos 2011B	Porcentaje de admitidos 2011B
Bachillerato General por Competencias	0	0	0%	26	25	96%
Extensión Quitupan	0	0	0%	36	35	97%
Bachillerato General por Competencias	0	0	0%	36	35	97%
Módulo Manzanilla de La Paz	0	0	0%	65	62	95%
Bachillerato General por Competencias	0	0	0%	65	62	95%
Módulo Tizapán El Alto	0	0	0%	81	77	95%
Bachillerato General por Competencias	0	0	0%	81	77	95%
Escuela Preparatoria Regional de La Barca	148	129	87%	668	456	68%
Escuela Preparatoria Regional de La Barca	148	129	87%	492	301	61%
Bachillerato General por Competencias	148	129	87%	492	301	61%
Módulo Jamay	0	0	0%	176	155	88%
Bachillerato General por Competencias	0	0	0%	176	155	88%
Escuela Preparatoria Regional de Lagos de Moreno	185	185	100%	1,025	825	80%
Escuela Preparatoria Regional de Lagos de Moreno	167	167	100%	639	495	77%
Bachillerato General por Competencias	167	167	100%	639	495	77%
Módulo Ojuelos	0	0	0%	59	52	88%
Bachillerato General por Competencias	0	0	0%	59	52	88%
Módulo San Diego de Alejandría	0	0	0%	47	42	89%
Bachillerato General por Competencias	0	0	0%	47	42	89%
Módulo Union de San Antonio	0	0	0%	119	101	85%
Bachillerato General por Competencias	0	0	0%	119	101	85%
Módulo Villa Hidalgo	18	18	100%	161	135	84%
Bachillerato General por Competencias	18	18	100%	161	135	84%
Escuela Regional de Educación Media Superior de Ocotlán	489	406	83%	1,297	834	64%
Escuela Regional de Educación Media Superior de Ocotlán	331	254	77%	802	510	64%
Bachillerato General por Competencias	162	158	98%	325	276	85%
Politécnico	26	26	100%	103	76	74%
Técnico Profesional Agropecuario Con Bachillerato	0	0	0%	95	78	82%
Técnico Profesional en Enfermería	143	70	49%	279	80	29%
Extensión Zapotlán del Rey	2	0	0%	59	54	92%
Bachillerato General por Competencias	2	0	0%	59	54	92%
Módulo Atequiza	48	47	98%	172	135	78%
Bachillerato General por Competencias	48	47	98%	172	135	78%
Módulo Mezcala	53	51	96%	121	45	37%
Bachillerato General por Competencias	53	51	96%	121	45	37%
Módulo Tototlán	55	54	98%	143	90	63%
Bachillerato General por Competencias	55	54	98%	143	90	63%



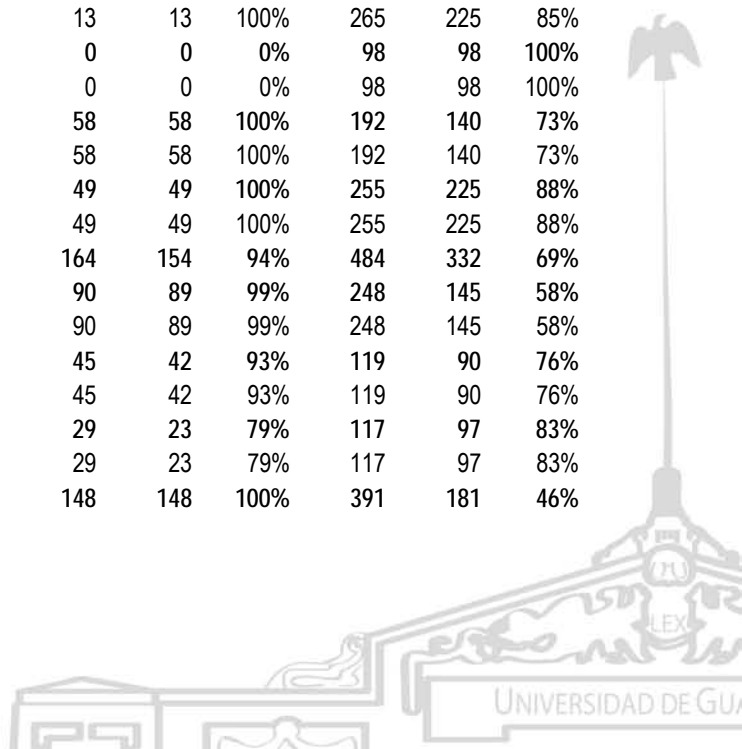
FORMACIÓN Y DOCENCIA

Nivel Medio Superior

Flujo de admisión al SEMS por escuela y módulo, calendario 2011A y 2011B

Cuadro 2.2.38

Escuela / Módulo	Solicitantes 2011A	Admitidos 2011A	Porcentaje de admitidos 2011A	Solicitantes 2011B	Admitidos 2011B	Porcentaje de admitidos 2011B
Escuela Preparatoria Regional de Puerto Vallarta	103	103	100%	1,266	1,077	85%
Escuela Preparatoria Regional de Puerto Vallarta	103	103	100%	797	656	82%
Bachillerato General por Competencias	103	103	100%	797	656	82%
Módulo El Tuito	0	0	0%	85	79	93%
Bachillerato General por Competencias	0	0	0%	85	79	93%
Módulo Ixtapa	0	0	0%	188	161	86%
Bachillerato General por Competencias	0	0	0%	188	161	86%
Módulo José María Morelos	0	0	0%	50	45	90%
Bachillerato General por Competencias	0	0	0%	50	45	90%
Módulo Pino Suárez	0	0	0%	100	93	93%
Bachillerato General por Competencias	0	0	0%	100	93	93%
Módulo Tomatlán	0	0	0%	46	43	93%
Bachillerato General por Competencias	0	0	0%	46	43	93%
Escuela Preparatoria Regional de San Juan de Los Lagos	187	185	99%	969	706	73%
Escuela Preparatoria Regional de San Juan de los Lagos	98	97	99%	493	315	64%
Bachillerato General por Competencias	98	97	99%	493	315	64%
Módulo Jalostotitlán	29	28	97%	140	121	86%
Bachillerato General por Competencias	29	28	97%	140	121	86%
Módulo San Miguel El Alto	60	60	100%	336	270	80%
Bachillerato General por Competencias	60	60	100%	336	270	80%
Escuela Preparatoria Regional de San Martín Hidalgo	120	120	100%	810	688	85%
Escuela Preparatoria Regional de San Martín Hidalgo	13	13	100%	265	225	85%
Bachillerato General por Competencias	13	13	100%	265	225	85%
Extensión Buenavista	0	0	0%	98	98	100%
Bachillerato General por Competencias	0	0	0%	98	98	100%
Módulo Cocula	58	58	100%	192	140	73%
Bachillerato General por Competencias	58	58	100%	192	140	73%
Módulo Villa Corona	49	49	100%	255	225	88%
Bachillerato General por Competencias	49	49	100%	255	225	88%
Escuela Preparatoria Regional de Sayula	164	154	94%	484	332	69%
Escuela Preparatoria Regional de Sayula	90	89	99%	248	145	58%
Bachillerato General por Competencias	90	89	99%	248	145	58%
Módulo San Gabriel	45	42	93%	119	90	76%
Bachillerato General por Competencias	45	42	93%	119	90	76%
Módulo Tapalpa	29	23	79%	117	97	83%
Bachillerato General por Competencias	29	23	79%	117	97	83%
Escuela Preparatoria Regional de Tala	148	148	100%	391	181	46%



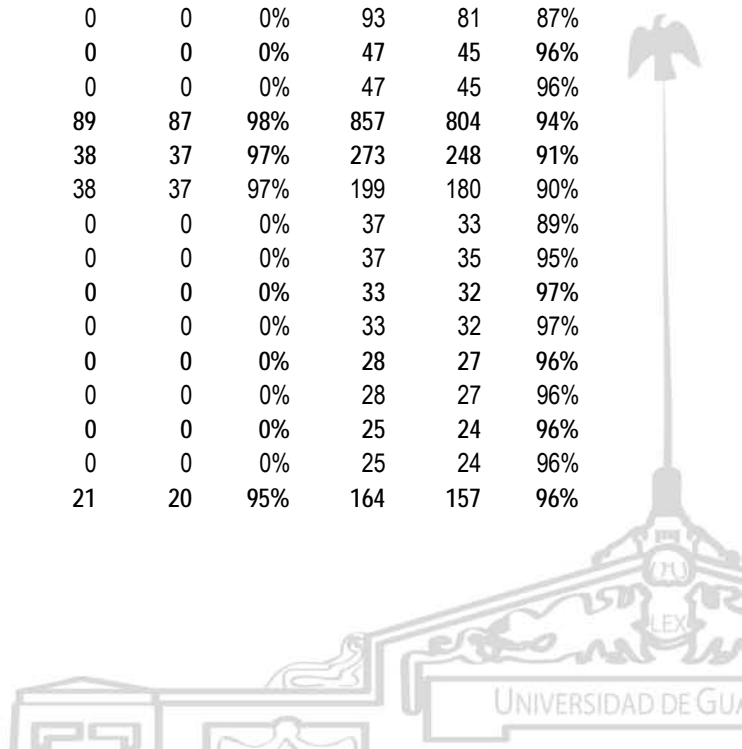
FORMACIÓN Y DOCENCIA

Nivel Medio Superior

Flujo de admisión al SEMS por escuela y módulo, calendario 2011A y 2011B

Cuadro 2.2.38

Escuela / Módulo	Solicitantes 2011A	Admitidos 2011A	Porcentaje de admitidos 2011A	Solicitantes 2011B	Admitidos 2011B	Porcentaje de admitidos 2011B
Escuela Preparatoria Regional de Tala	148	148	100%	391	181	46%
Bachillerato General por Competencias	148	148	100%	391	181	46%
Escuela Preparatoria Regional de Tamazula de Gordiano Dr Roberto	24	21	88%	238	226	95%
Escuela Preparatoria Regional de Tamazula de Gordiano Dr Rober	24	21	88%	207	196	95%
Bachillerato General por Competencias	24	21	88%	207	196	95%
Extensión Vista Hermosa	0	0	0%	31	30	97%
Bachillerato General por Competencias	0	0	0%	31	30	97%
Escuela Preparatoria Regional de Tecolotlán	183	180	98%	356	246	69%
Escuela Preparatoria Regional de Tecolotlán	75	75	100%	135	80	59%
Bachillerato General por Competencias	75	75	100%	135	80	59%
Módulo Juchitlán	39	39	100%	44	42	95%
Bachillerato General por Competencias	39	39	100%	44	42	95%
Módulo Union de Tula	69	66	96%	177	124	70%
Bachillerato General por Competencias	69	66	96%	177	124	70%
Escuela Preparatoria Regional de Tepatitlán	502	377	75%	1,365	776	57%
Escuela Preparatoria Regional de Tepatitlán	356	270	76%	917	450	49%
Bachillerato General por Competencias	356	270	76%	917	450	49%
Módulo Acatic	88	50	57%	151	100	66%
Bachillerato General por Competencias	88	50	57%	151	100	66%
Módulo San Julián	58	57	98%	157	100	64%
Bachillerato General por Competencias	58	57	98%	157	100	64%
Módulo Valle de Guadalupe	0	0	0%	93	81	87%
Bachillerato General por Competencias	0	0	0%	93	81	87%
Módulo Yahualica	0	0	0%	47	45	96%
Bachillerato General por Competencias	0	0	0%	47	45	96%
Escuela Preparatoria Regional de Tequila	89	87	98%	857	804	94%
Escuela Preparatoria Regional de Tequila	38	37	97%	273	248	91%
Bachillerato General por Competencias	38	37	97%	199	180	90%
Bachillerato Técnico en Administración	0	0	0%	37	33	89%
Bachillerato Técnico en Turismo	0	0	0%	37	35	95%
Extensión El Salvador	0	0	0%	33	32	97%
Bachillerato General por Competencias	0	0	0%	33	32	97%
Extensión La Venta de Mochititlic	0	0	0%	28	27	96%
Bachillerato General por Competencias	0	0	0%	28	27	96%
Extensión San Andrés	0	0	0%	25	24	96%
Bachillerato General por Competencias	0	0	0%	25	24	96%
Módulo Amatitán	21	20	95%	164	157	96%



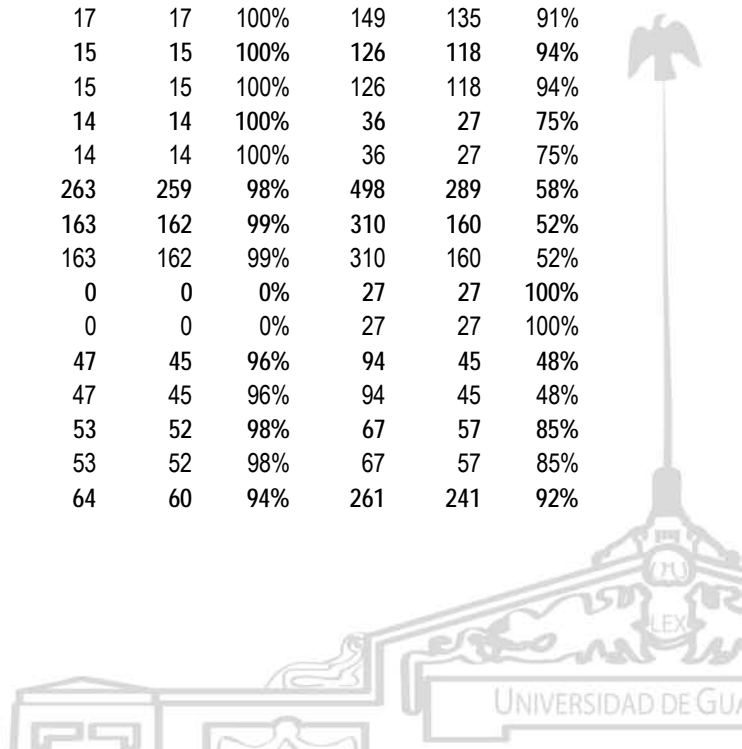
FORMACIÓN Y DOCENCIA

Nivel Medio Superior

Flujo de admisión al SEMS por escuela y módulo, calendario 2011A y 2011B

Cuadro 2.2.38

Escuela / Módulo	Solicitantes 2011A	Admitidos 2011A	Porcentaje de admitidos 2011A	Solicitantes 2011B	Admitidos 2011B	Porcentaje de admitidos 2011B
Bachillerato General por Competencias	21	20	95%	117	116	99%
Bachillerato Técnico en Administración	0	0	0%	26	24	92%
Bachillerato Técnico en Turismo	0	0	0%	21	17	81%
Módulo Arenal	30	30	100%	174	164	94%
Bachillerato General por Competencias	30	30	100%	119	112	94%
Bachillerato Técnico en Administración	0	0	0%	19	16	84%
Bachillerato Técnico en Turismo	0	0	0%	36	36	100%
Módulo Hostotipaquillo	0	0	0%	63	61	97%
Bachillerato General por Competencias	0	0	0%	35	34	97%
Bachillerato Técnico en Administración	0	0	0%	28	27	96%
Módulo Magdalena	0	0	0%	97	91	94%
Bachillerato General por Competencias	0	0	0%	77	74	96%
Bachillerato Técnico en Turismo	0	0	0%	20	17	85%
Escuela Preparatoria Regional de Tlajomulco de Zúñiga	469	422	90%	1,267	460	36%
Escuela Preparatoria Regional de Tlajomulco de Zúñiga	299	270	90%	938	272	29%
Bachillerato General por Competencias	299	270	90%	938	272	29%
Extensión San Agustín	51	51	100%	105	98	93%
Bachillerato General por Competencias	51	51	100%	105	98	93%
Módulo Cajititlán	119	101	85%	224	90	40%
Bachillerato General por Competencias	119	101	85%	224	90	40%
Escuela Preparatoria Regional de Tuxpan	46	46	100%	311	280	90%
Escuela Preparatoria Regional de Tuxpan	17	17	100%	149	135	91%
Bachillerato General por Competencias	17	17	100%	149	135	91%
Módulo Mazamitla	15	15	100%	126	118	94%
Bachillerato General por Competencias	15	15	100%	126	118	94%
Módulo Tonila	14	14	100%	36	27	75%
Bachillerato General por Competencias	14	14	100%	36	27	75%
Escuela Preparatoria Regional de Zacoalco de Torres	263	259	98%	498	289	58%
Escuela Preparatoria Regional de Zacoalco de Torres	163	162	99%	310	160	52%
Bachillerato General por Competencias	163	162	99%	310	160	52%
Extensión Citlala	0	0	0%	27	27	100%
Bachillerato General por Competencias	0	0	0%	27	27	100%
Extensión Teocuitatlán de Corona	47	45	96%	94	45	48%
Bachillerato General por Competencias	47	45	96%	94	45	48%
Módulo Villa Atoyac	53	52	98%	67	57	85%
Bachillerato General por Competencias	53	52	98%	67	57	85%
Escuela Preparatoria Regional de Zapotiltic	64	60	94%	261	241	92%



FORMACIÓN Y DOCENCIA

Nivel Medio Superior

Flujo de admisión al SEMS por escuela y módulo, calendario 2011A y 2011B


Cuadro 2.2.38

Escuela / Módulo	Solicitantes 2011A	Admitidos 2011A	Porcentaje de admitidos 2011A	Solicitantes 2011B	Admitidos 2011B	Porcentaje de admitidos 2011B
Escuela Preparatoria Regional de Zapotiltic	64	60	94%	261	241	92%
Bachillerato General por Competencias	64	60	94%	261	241	92%
Escuela Preparatoria Regional de Zapotlanejo	96	96	100%	439	314	72%
Escuela Preparatoria Regional de Zapotlanejo	96	96	100%	395	270	68%
Bachillerato General por Competencias	96	96	100%	395	270	68%
Módulo Matatlán	0	0	0%	44	44	100%
Bachillerato General por Competencias	0	0	0%	44	44	100%

FUENTE:
NOTAS:

COPLADI con base en información de la Coordinación de Control Escolar.
Para el porcentaje mayor a 100% de admitidos al programa de bachillerato general, en las escuelas de la zona metropolitana, la admisión se determina en concurso por módulo.
Los módulos de atención en la zona metropolitana de Guadalajara son los siguientes:
Módulo Centro Médico (Preparatoria de Jalisco, Preparatoria No. 2, Preparatoria No. 3, Preparatoria No. 11 y Preparatoria No. 14), Módulo Tecnológico (Preparatoria No. 4, Preparatoria No. 12, Módulo de Tlaquepaque, Preparatoria No. 16, Escuela Vocacional y Escuela Politécnica de Guadalajara), Módulo Sur (Preparatoria No. 5, Preparatoria No. 6, Preparatoria No. 9 y Preparatoria No. 13), Módulo Los Belenes (Preparatoria No. 7, Preparatoria No. 8, Preparatoria No. 10 y Preparatoria No. 15).
Por lo anterior, el concurso se hace de la siguiente manera:
1. Se suman todos los cupos disponibles de cada una de las escuelas, 2. Se hace una base de datos de todos los aspirantes registrados a las escuelas del módulo correspondiente, 3. Se toman los puntajes más altos hasta llenar el cupo global, para luego ubicarlos en la escuela a la cual aspiraron, 4. En caso de que los lugares de la escuela de aspiración se hayan agotado y el aspirante cuente con el promedio para ser admitido en el módulo, entonces se le envía a la escuela

FECHAS DE CORTE: Febrero (calendario A) y septiembre (calendario B)



FORMACIÓN Y DOCENCIA

Nivel Medio Superior											
Promedio de calificaciones de los alumnos inscritos en las escuelas y módulos del SEMS, 2001-2011, calendarios A											
Escuela / Módulo	Calendario										
	2001A	2002A	2003A	2004A	2005A	2006A	2007A	2008A	2009A	2010A	2011A
SEMS	77.50	76.33	75.49	75.92	78.49	79.23	80.14	79.66	79.35	79.33	87.04
Escuelas en la zona metropolitana de Guadalajara	73.41	72.54	71.77	72.19	75.97	77.11	78.56	78.01	77.76	81.12	88.32
Escuela Preparatoria de Jalisco	81.51	78.80	78.21	78.55	84.07	80.47	81.65	81.04	80.01	82.26	87.38
Escuela Preparatoria No. 2	84.43	81.93	81.38	81.08	85.58	81.97	82.64	82.19	81.20	82.93	86.28
Escuela Preparatoria No. 3	85.39	83.82	84.19	83.59	88.80	84.34	85.79	82.19	86.20	82.74	89.26
Escuela Preparatoria No. 4	82.86	80.70	80.88	81.05	86.20	83.13	84.43	85.55	83.93	81.60	92.20
Escuela Preparatoria No. 5	84.12	81.27	78.85	79.79	84.56	81.14	81.84	81.51	79.99	86.11	93.53
Escuela Preparatoria No. 6	80.65	78.07	78.46	78.18	82.74	79.66	80.54	80.36	80.32	84.84	90.43
Escuela Preparatoria No. 7	83.56	80.55	79.45	79.21	84.07	82.12	82.47	81.91	80.84	79.04	89.94
Escuela Preparatoria No. 8	81.43	79.05	78.96	78.27	83.87	80.32	81.84	80.95	80.57	79.72	88.94
Extensión Ixtlahuacán del Río	-	-	-	-	-	-	-	-	82.57	-	86.11
Escuela Preparatoria No. 9	81.77	80.32	77.77	79.53	81.96	80.54	81.96	81.63	80.89	86.36	91.60
Módulo Santa Anita	-	-	-	-	-	-	-	-	79.30	84.66	88.89
Escuela Preparatoria No. 10	82.71	80.82	81.13	80.95	84.79	80.37	80.29	79.84	79.16	78.97	86.49
Escuela Preparatoria No. 11	83.82	83.17	81.66	81.05	85.38	82.90	83.66	83.52	83.33	82.52	90.81
Escuela Preparatoria No. 12	84.96	83.07	81.14	82.89	85.84	81.91	82.88	81.95	80.80	78.57	87.88
Módulo de Tlaquepaque	-	81.02	79.06	81.11	84.14	82.84	85.01	83.35	81.44	78.58	88.86
Escuela Preparatoria No. 13	81.58	79.46	79.80	80.09	84.02	81.48	81.5	81.34	81.47	87.32	93.43
Escuela Preparatoria No. 14	-	-	-	-	-	-	84.88	81.56	81.25	81.66	87.45
Escuela Preparatoria No. 15	-	-	-	-	-	-	82.27	81.16	82.07	76.61	85.95
Escuela Preparatoria No. 16	-	-	-	-	-	-	83.33	83.16	81.79	78.16	81.13
Escuela Preparatoria No. 17	81.51	79.30	78.34	79.78	82.43	80.52	81.05	80.94	80.07	-	85.70
Escuela Vocacional	80.35	78.64	78.86	78.65	82.22	78.08	78.86	79.05	79.45	80.00	89.65
Escuela Politécnica de Guadalajara	80.78	78.93	77.74	78.42	82.51	80.26	79.99	80.35	79.49	-	85.02
Escuela Preparatoria Regional de Tonalá	-	81.81	79.60	81.64	86.12	79.52	79.88	81.17	79.59	83.70	89.98
Módulo de La Experiencia	-	-	-	-	-	80.63	80.08	79.60	78.35	71.94	83.90
Escuela Preparatoria Regional de Tonalá Norte	-	-	-	-	-	-	-	-	-	76.43	87.25
Escuelas en el interior del Estado	81.60	80.13	79.21	79.64	81.01	81.34	81.73	81.30	80.93	77.54	85.77
Escuela Preparatoria Regional de Ahualulco de Mercado	74.26	71.63	71.26	72.58	76.03	80.52	82.28	83.74	83.34	78.64	90.26
Extensión Ocoahuaca	-	-	-	-	-	-	-	-	80.65	-	83.74
Extensión Teuchitlán	-	-	-	-	-	-	-	-	84.06	-	82.29
Módulo de Etzatlán	-	75.20	74.61	76.20	79.28	82.14	84.04	84.37	82.78	78.08	89.97
Módulo de San Marcos	-	73.63	72.78	72.80	76.74	79.25	80.83	81.95	78.2	76.38	90.97
Escuela Preparatoria Regional de Ameca	82.98	80.93	78.93	78.79	80.26	81.29	81.72	81.86	81.8	76.33	85.14
Módulo de Atenguillo	-	83.47	78.42	81.20	82.93	83.44	82.03	82.99	81.62	-	83.73
Módulo de Mascota	-	82.65	83.74	84.24	85.13	84.01	84.62	83.89	84.23	-	83.75
Módulo de San Antonio Matute	-	80.44	79.65	81.04	80.20	78.53	78.28	76.87	76.93	-	87.51
Módulo de Talpa de Allende	-	79.84	77.05	78.93	81.37	82.78	83.87	84.35	84.35	-	84.38
Escuela Preparatoria Regional de Arandas	82.35	81.24	79.91	80.88	83.29	83.64	83.88	82.79	81.07	75.41	88.07
Extensión Santa María del Valle	-	-	-	-	-	-	-	-	79.62	-	85.69
Módulo de Jesús María	-	79.26	81.14	79.70	-	80.64	81.02	79.55	80.08	-	84.33
Módulo de San Ignacio Cerro Gordo	-	77.91	79.40	77.98	-	79.57	79.99	78.71	78.5	75.25	85.52
Escuela Preparatoria Regional de Atotonilco	79.83	78.64	78.37	77.65	79.54	78.78	79.39	79.58	80.89	76.76	89.47
Módulo de Ayotlán	-	78.69	77.52	76.66	77.95	78.47	79.60	78.01	77.37	77.20	89.71
Extensión La Rivera	-	-	-	-	-	-	-	-	74.69	78.05	82.19
Extensión San Francisco de Asís	85.73	83.51	81.08	81.30	82.01	83.09	84.11	83.39	82.25	84.52	85.71
Escuela Preparatoria Regional de Autlán	-	-	-	-	-	-	-	-	-	79.15	89.43
Extensión Atengo	-	-	-	-	-	-	-	-	85.64	-	81.28
Extensión Soyatlán del Oro	-	-	-	-	-	-	-	-	77.95	-	85.42
Módulo de Ayutla	-	82.21	81.56	81.24	85.29	81.87	82.91	82.67	81.77	76.27	85.69
Módulo de Ejutla	-	81.63	77.81	82.57	85.25	86.31	85.13	86.80	-	-	-
Módulo de El Limón	-	87.05	82.67	83.24	86.91	85.54	85.97	86.08	79.1	-	-
Módulo de Tenamaxtlán	-	83.67	83.85	82.49	83.83	82.25	82.58	82.31	80.65	-	91.43
Módulo de Tonaya	-	87.16	85.60	86.73	88.27	84.79	85.13	81.85	-	-	-
Escuela Preparatoria Regional de Casimiro Castillo	83.18	82.02	79.09	79.44	80.28	80.28	80.42	80.44	80.76	78.90	92.36
Extensión Chacala	-	-	-	-	-	-	-	-	82.65	-	86.10
Extensión Telcruz	-	-	-	-	-	-	-	-	82.37	-	83.35

FORMACIÓN Y DOCENCIA

Nivel Medio Superior											
Promedio de calificaciones de los alumnos inscritos en las escuelas y módulos del SEMS, 2001-2011, calendarios A											
Escuela / Módulo	Calendario										
	2001A	2002A	2003A	2004A	2005A	2006A	2007A	2008A	2009A	2010A	2011A
Módulo de Cuautitlán	-	79.80	77.56	77.59	77.19	78.38	78.13	80.60	79.33	-	83.74
Extensión Ayotitlán	-	-	-	-	-	-	-	-	80.36	-	82.15
Extensión Cuazalapa	-	-	-	-	-	-	-	-	80.29	79.20	-
Módulo de Hermenegildo Galeana	-	85.45	81.67	82.59	84.58	82.61	83.09	82.09	83.65	-	85.23
Módulo de La Huerta	-	80.02	78.76	79.51	81.50	81.77	80.97	80.01	78.67	78.33	90.24
Extensión Tequesquiltán	-	-	-	-	-	-	-	-	84.88	-	87.17
Módulo de Villa Purificación	-	83.63	81.44	80.72	80.94	80.33	82.36	83.15	83.54	79.56	92.31
Escuela Preparatoria Regional de Chapala	76.13	75.84	78.48	79.89	83.91	86.35	86.29	85.59	82.86	81.16	89.57
Escuela Preparatoria Regional de Cihuatlán	87.27	85.43	83.32	83.08	83.67	83.09	83.67	82.32	81.28	76.49	90.51
Módulo de Miguel Hidalgo	-	83.81	83.50	82.52	83.16	85.64	83.85	83.54	82.85	-	84.66
Módulo de San Patricio Melaque	-	87.10	84.39	84.19	85.08	84.71	83.17	82.87	82.2	-	83.11
Escuela Preparatoria Regional de Ciudad Guzmán	83.55	80.74	77.70	78.63	80.16	79.26	78.96	77.87	78.4	77.86	87.64
Módulo de Tecalitlán	-	81.24	78.76	79.49	83.15	82.19	83.34	82.00	80.87	79.98	88.27
Módulo de Tolimán	-	79.80	80.20	79.33	78.00	78.96	79.57	81.79	80.57	81.35	84.09
Módulo Concepción de Buenos Aires	-	-	-	-	-	-	-	-	81.66	76.50	84.20
Módulo de Zapotitlán de Vadillo	-	81.93	79.78	80.94	81.04	81.43	80.49	80.26	79.38	-	83.09
Extensión Copala	-	-	-	-	-	-	-	-	80.9	76.78	81.98
Extensión San José del Carmen	-	-	-	-	-	-	-	-	82.96	-	-
Escuela Preparatoria Regional de Colotlán	82.54	79.56	80.28	79.51	79.26	82.08	82.50	82.28	80.9	75.58	86.82
Extensión Bolaños	-	-	-	-	-	-	-	-	82.81	-	82.39
Módulo de Huejúcar	-	81.59	83.69	84.05	84.48	85.49	85.25	84.39	84.21	73.40	81.66
Módulo de Huejuquilla el Alto	-	79.84	81.94	84.06	85.04	84.16	83.46	82.37	79.65	78.19	83.39
Módulo de Mezquitic	-	81.22	80.78	80.68	81.26	81.58	80.75	80.51	79.34	-	84.47
Módulo de San Martín de Bolaños	-	83.97	81.38	82.41	82.53	81.10	79.06	79.62	78.1	-	83.83
Módulo de Villa Guerrero	-	81.30	80.60	82.18	83.19	82.84	83.77	83.18	79.98	76.71	82.06
Escuela Preparatoria Regional de Degollado	81.98	75.09	82.05	82.10	81.97	84.20	83.32	82.98	81.44	76.73	81.56
Escuela Preparatoria Regional de El Grullo ^a	-	86.45	85.45	84.89	87.12	84.35	83.01	82.15	83.61	79.03	86.88
Módulo Ejutla	-	-	-	-	-	-	-	-	82.28	-	83.21
Módulo El Limón	-	-	-	-	-	-	-	-	83.88	78.95	85.83
Módulo Tonaya	-	-	-	-	-	-	-	-	84.02	-	84.13
Extensión Tuxcacuesco	-	-	-	-	-	-	-	-	86.65	-	84.84
Extensión El Chante	-	-	-	-	-	-	-	-	86.08	-	84.88
Escuela Preparatoria Regional de El Salto	80.81	79.02	78.37	78.22	81.73	84.79	87.93	85.68	81.92	82.39	91.45
Escuela Preparatoria Regional de Jocotepec	82.96	81.42	86.32	86.62	87.00	88.57	88.69	88.04	88.97	75.83	85.29
Módulo de La Manzanilla de la Paz	-	82.34	84.91	82.46	82.53	88.19	88.79	88.67	87.42	-	83.50
Módulo de Tizapán el Alto	-	81.09	78.26	78.48	79.43	87.40	89.07	88.49	88.13	-	85.78
Módulo Quitupan	-	-	-	-	-	-	-	-	78.78	-	83.73
Módulo Lázaro Cárdenas	-	-	-	-	-	-	-	-	86.19	-	84.00
Escuela Preparatoria Regional de La Barca	79.23	77.75	76.47	77.23	78.95	83.29	84.94	86.17	85.5	79.04	88.07
Módulo de Jamay	-	75.52	74.67	74.52	74.30	77.79	80.18	78.53	77.45	-	82.77
Escuela Preparatoria Regional de Lagos de Moreno	80.18	77.28	76.33	77.89	80.49	79.70	78.52	78.21	75.45	79.83	84.16
Módulo de San Diego de Alejandría	-	78.32	79.29	78.24	78.91	79.93	81.35	80.39	79.79	-	83.37
Módulo de Unión de San Antonio	-	-	-	81.54	82.41	-	85.28	86.48	85	72.73	80.77
Módulo de Villa Hidalgo	-	77.56	79.32	79.01	80.31	79.06	76.73	77.15	77.99	-	83.90
Módulo Ojuelos	-	-	-	-	-	-	-	-	78.87	-	78.42
Escuela Preparatoria Regional de Puerto Vallarta	81.05	78.72	75.56	76.18	77.54	77.64	77.70	77.38	76.91	75.74	84.19
Módulo de El Tuito	-	76.06	72.57	73.90	75.37	76.04	75.69	76.55	74.85	-	82.65
Módulo de Ixtapa	-	79.00	74.75	74.59	74.97	74.07	75.09	76.18	77.66	-	82.69
Módulo de Morelos	-	79.98	77.72	79.09	78.23	75.68	74.26	75.67	75.11	-	86.74
Módulo de Pino Suárez	-	79.74	81.42	78.94	77.88	76.94	77.90	77.62	79.5	-	84.05
Módulo de Tomatlán	-	79.55	78.61	78.40	79.05	79.47	78.56	76.11	76.65	-	84.21
Escuela Preparatoria Regional de San Juan de los Lagos	76.55	74.58	73.68	73.85	73.66	76.62	77.84	77.42	77.42	79.07	84.71
Módulo de Jalostotitlán	-	77.08	77.48	77.18	88.14	82.21	82.43	82.07	82.35	76.32	87.52
Módulo de San Miguel el Alto	-	73.02	73.73	74.14	84.76	78.61	78.80	78.94	81.5	81.33	85.34
Escuela Preparatoria Regional de San Martín Hidalgo	80.53	79.66	78.24	78.88	78.97	79.67	80.63	80.27	80.08	75.55	86.67
Extensión Buenavista	-	-	-	-	-	-	-	-	77.93	-	87.05
Módulo de Cocula	-	78.44	78.39	79.20	80.30	81.03	82.91	-	79.84	76.69	88.80

FORMACIÓN Y DOCENCIA

Nivel Medio Superior

Promedio de calificaciones de los alumnos inscritos en las escuelas y módulos del SEMS, 2001-2011, calendarios A

Cuadro 2.2.39

Escuela / Módulo	Calendario										
	2001A	2002A	2003A	2004A	2005A	2006A	2007A	2008A	2009A	2010A	2011A
Módulo de Villa Corona	-	77.92	74.24	73.37	76.29	78.44	79.75	81.64	79.7	74.23	84.43
Escuela Preparatoria Regional de Sayula	83.43	82.33	80.17	80.46	81.55	82.60	81.90	81.42	79.77	76.93	89.69
Módulo de San Gabriel	-	83.10	82.19	82.14	82.50	82.11	83.18	83.48	81.33	81.47	89.91
Módulo de Tapalpa	-	80.67	77.49	78.42	80.61	82.00	82.90	81.73	78.81	73.73	83.69
Escuela Preparatoria Regional de Tala	84.16	82.99	82.19	83.07	82.76	82.93	83.07	81.99	79.68	79.71	90.56
Escuela Preparatoria Regional de Tamazula de Gordiano ^b	-	82.08	81.28	82.26	83.23	83.98	83.94	81.97	80.3	74.85	87.87
Extensión Vista Hermosa	-	-	-	-	-	-	-	-	77.76	-	80.91
Escuela Preparatoria Regional de Tecolotlán	84.18	86.24	84.52	83.54	85.62	84.99	84.99	84.61	84.24	79.98	90.11
Módulo de Juchitlán	-	80.91	79.96	84.77	85.98	86.04	85.74	86.66	86.96	77.93	90.80
Módulo de Unión de Tula	-	80.03	80.34	78.92	79.42	80.36	82.57	81.92	81.85	78.91	88.98
Escuela Preparatoria Regional de Tepatlitlán	81.55	80.00	78.36	78.58	80.43	80.59	80.99	80.30	79.45	80.03	88.24
Módulo de Acatic	-	78.57	79.49	80.67	82.09	80.73	79.77	79.68	79.15	82.64	91.24
Módulo de San Julián	-	79.33	77.75	76.71	77.13	77.76	78.52	77.01	76.17	75.07	88.08
Módulo de Valle de Guadalupe	-	77.81	78.30	79.80	79.36	76.74	75.87	76.27	73.95	-	82.44
Módulo de Yahualica	-	81.12	77.19	77.20	76.56	78.74	79.68	80.88	79.43	-	84.20
Escuela Preparatoria Regional de Tequila	80.01	80.10	77.51	77.58	81.99	81.43	81.63	79.90	79.67	77.84	85.78
Módulo de Amatitán	-	77.10	77.15	80.38	81.79	79.84	80.65	79.67	78.29	77.59	85.96
Extensión El Salvador	-	-	-	-	-	-	-	-	84.73	-	83.14
Módulo de El Arenal	-	75.33	76.84	76.32	77.09	78.03	78.73	77.86	77.47	75.09	82.93
Módulo de Hostotipaquillo	-	76.19	77.67	82.90	84.64	81.22	79.63	79.14	79.37	-	82.35
Extensión La Venta de Mochititlic	-	-	-	-	-	-	-	-	81.28	-	85.81
Módulo de Magdalena	-	79.36	80.34	82.57	84.38	82.09	80.20	81.69	81.38	-	82.21
Extensión San Andrés	-	-	-	-	-	-	-	-	81.49	-	87.67
Escuela Preparatoria Regional de Tlajomulco de Zúñiga	83.12	72.79	78.78	78.67	79.26	79.62	78.95	77.92	78.61	77.07	87.49
Extensión San Agustín	-	-	-	-	-	-	-	-	81.23	75.89	81.44
Módulo Cajititlán	-	-	-	-	-	-	-	-	76	74.46	84.03
Escuela Preparatoria Regional de Tuxpan	83.02	80.68	82.39	81.66	80.42	81.35	81.26	79.22	79.61	77.47	86.60
Módulo de Mazamitla	-	77.78	77.45	77.94	78.15	81.67	83.93	83.68	84.62	81.80	85.19
Módulo de Tonila	-	81.73	80.12	80.09	79.19	84.34	85.21	86.28	83.11	-	84.81
Escuela Preparatoria Regional de Zacoalco de Torres	83.82	81.26	80.40	81.05	82.31	82.74	86.06	84.65	83.79	80.25	92.05
Módulo de Villa Atoyac	-	81.73	81.19	79.85	79.35	79.90	82.51	82.55	79.57	74.76	90.05
Extensión Teocuitatlán de Corona	-	-	-	-	-	-	-	-	83.76	77.22	91.13
Extensión Citlala	-	-	-	-	-	-	-	-	84.59	-	83.50
Escuela Preparatoria Regional de Zapotitlic ^c	-	83.51	80.65	80.29	80.77	81.08	82.14	82.81	80.00	73.72	85.96
Escuela Preparatoria Regional de Zapotlanejo	81.98	80.23	79.00	78.79	78.59	79.00	79.58	80.73	80.62	74.74	89.34
Módulo de Matatlán	-	84.74	80.88	79.90	80.86	81.37	82.47	81.84	84.96	-	83.55
Escuela Regional de Educación Media Superior de Ocotlán	78.31	76.67	73.31	74.25	75.53	76.53	77.05	76.63	77.14	77.40	81.34
Módulo Mezcala	-	-	-	-	-	-	-	-	81.08	74.34	87.64
Extensión de Zapotlán del Rey	-	-	-	-	-	-	-	-	83.20	78.50	86.45
Módulo de Atequiza	-	78.10	73.63	74.59	76.56	77.03	76.74	74.77	77.59	73.57	87.24
Módulo de Tototlán	-	80.73	75.10	77.57	79.82	82.36	83.15	80.61	81.95	76.78	87.55

FUENTES: 2001-2010, Dr. Marco Antonio Cortés Guardado, Rector General Sustituto, *Estadística Institucional. Tercer informe de actividades, 2010-2011*, Universidad de Guadalajara, 2011.
2011, Coordinación de Control Escolar.

NOTAS: ^a La información de los años anteriores a 2006 corresponde al Módulo de El Grullo que se transformó en la Escuela Preparatoria Regional de El Grullo.
^b La información de los años anteriores a 2005 corresponde al Módulo de Tamazula que se transformó en la Escuela Preparatoria Regional de Tamazula de Gordiano.
^c La información de los años anteriores a 2006 corresponde al Módulo de Zapotitlic que se transformó en la Escuela Preparatoria Regional de Zapotitlic.
n.d.= No disponible

FECHA DE CORTE: Fin de ciclo escolar.

FORMACIÓN Y DOCENCIA

Nivel Medio Superior

Promedio de calificaciones de los alumnos inscritos en las escuelas y módulos del SEMS, 2003-2011, calendarios B

Cuadro 2.2.40

Escuela / Módulo	Calendario									
	2003B	2004B	2005B	2006B	2007B	2008B	2009B	2010B	2011B	
SEMS	77.66	78.65	79.62	81.70	80.76	81.38	82.43	81.89	85.35	
Escuelas en la zona metropolitana de Guadalajara	75.91	76.66	78.99	81.83	80.75	81.35	82.95	82.38	83.96	
Escuela Preparatoria de Jalisco	78.93	80.50	80.47	81.49	80.40	80.47	83.60	81.97	81.60	
Escuela Preparatoria No. 2	81.48	81.97	80.62	82.51	81.65	81.91	82.61	82.18	82.86	
Escuela Preparatoria No. 3	84.40	84.60	81.05	85.04	84.43	86.41	87.29	86.49	85.81	
Escuela Preparatoria No. 4	81.08	81.75	79.60	83.75	82.36	83.67	83.90	85.29	78.61	
Escuela Preparatoria No. 5	79.31	81.47	78.45	81.52	80.67	81.16	83.47	83.29	82.30	
Escuela Preparatoria No. 6	78.66	79.46	79.46	80.60	79.20	80.17	82.46	82.61	80.25	
Escuela Preparatoria No. 7	79.77	80.76	78.71	82.06	80.42	81.03	79.36	81.14	81.77	
Escuela Preparatoria No. 8	79.45	78.56	80.35	81.42	80.29	80.72	81.36	81.61	84.57	
Extensión Ixtlahuacán del Río									89.52	
Escuela Preparatoria No. 9	78.11	79.69	76.88	80.88	80.81	81.37	82.28	82.71	84.33	
Módulo Santa Anita	-	-	-	-	-	-	85.24	81.78	83.03	
Escuela Preparatoria No. 10	81.47	80.71	81.79	80.44	79.87	80.47	82.09	81.63	84.29	
Escuela Preparatoria No. 11	81.73	82.52	80.13	83.42	82.74	83.73	86.39	85.67	87.91	
Escuela Preparatoria No. 12	81.44	81.73	81.11	82.64	81.43	81.08	82.63	82.51	87.39	
Módulo de Tlaquepaque	79.72	81.60	80.63	84.57	83.17	82.8	85.47	82.08	84.87	
Escuela Preparatoria No. 13	80.00	81.11	78.23	80.95	80.03	81.62	82.67	84.82	84.10	
Escuela Preparatoria No. 14	n.d.	n.d.	n.d.	84.74	81.89	81.1	81.30	81.63	82.31	
Escuela Preparatoria No. 15	n.d.	n.d.	n.d.	82.23	79.48	81.5	81.83	80.93	87.83	
Escuela Preparatoria No. 16	n.d.	n.d.	n.d.	83.39	81.04	82.11	81.00	82.15	82.67	
Escuela Preparatoria No.17	n.d.	n.d.	n.d.	n.d.	n.d.	n.d.		75.88	87.31	
Escuela Vocacional	78.81	80.40	79.63	80.91	79.94	80.34	82.09	82.85	86.12	
Escuela Politécnica de Guadalajara	79.88	77.85	74.53	78.05	78.74	78.41		81.40	81.63	
Escuela Preparatoria Regional de Tonalá	78.44	79.43	77.63	79.73	79.12	80.05	82.71	82.99	85.17	
Módulo de La Experiencia	79.64	82.38	80.85	79.81	79.93	80.85	82.60	82.52	83.23	
Escuela Preparatoria Regional de Tonalá Norte	-	-	70.66	80.05	78.81	78.68	82.65	80.89	79.39	
Escuelas en el interior del Estado	79.41	80.65	80.26	81.56	80.78	81.41	82.31	81.77	85.64	
Escuela Preparatoria Regional de Ahualulco de Mercado	72.84	75.8	77.114	82.07285	80.71604	83.74	82.92	83.04	89.30104	
Extensión Ocoahuaca									89.84828	
Extensión Teuchitlán									88.79	
Módulo de Etzatlán	74.68	78.85	79.57	83.40	83.67	84.37	84.31	83.53	84.44	
Módulo de San Marcos	72.84	76.41	77.19	80.40	80.11	81.95	82.87	81.10	83.23	
Escuela Preparatoria Regional de Ameca	79.32	80.04	79.34	81.22	80.67	81.86	81.14	80.53	80.78	
Módulo de Atenguillo	78.60	82.93	82.81	81.97	80.49	82.99	78.97	81.17	83.08	
Módulo de Mascota	83.64	84.74	83.78	84.43	82.40	83.89	86.41	84.47	92.56	
Módulo de San Antonio Matute	79.36	80.20	80.22	78.36	78.91	76.87	84.59	79.42	88.38	
Módulo de Talpa de Allende	77.48	81.35	81.11	83.71	82.33	84.35	86.25	84.06	89.47	
Escuela Preparatoria Regional de Arandas	80.38	83.22	82.62	83.70	81.78	82.79	80.13	82.22	80.58	
Extensión Santa María del Valle									79.97	
Módulo de Jesús María	81.66	81.86	79.92	80.92	80.85	79.55	79.58	81.17	79.58	
Módulo de San Ignacio Cerro Gordo	79.45	86.28	78.53	79.98	77.27	78.71	83.51	82.30	82.60	
Escuela Preparatoria Regional de Atotonilco	78.31	79.16	77.13	79.05	77.51	79.58	82.03	84.23	82.72	
Módulo de Ayotlán	77.49	77.98	77.80	79.19	77.01	78.01	81.94	81.91	82.82	
Extensión La Rivera									89.41	
Extensión San Francisco de Asís									89.70	
Escuela Preparatoria Regional de Autlán	82.62	82.12	81.48	83.84	82.21	83.39	83.18	82.75	81.68	
Extensión Atengo									89.59	

921

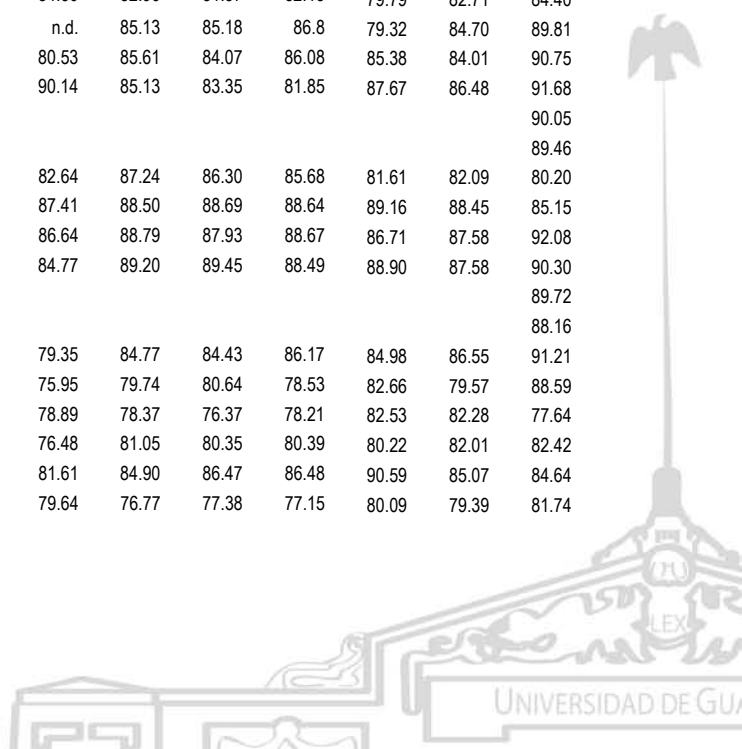
FORMACIÓN Y DOCENCIA

Nivel Medio Superior

Promedio de calificaciones de los alumnos inscritos en las escuelas y módulos del SEMS, 2003-2011, calendarios B

Cuadro 2.2.40

Escuela / Módulo	Calendario									
	2003B	2004B	2005B	2006B	2007B	2008B	2009B	2010B	2011B	
Extensión Soyatlán del Oro										88.74
Módulo de Ayutla	81.42	82.02	80.03	82.91	81.89	82.67	82.18	82.02		84.86
Módulo de Tenamaxtlán	84.26	82.66	80.54	82.58	81.44	82.31	82.06	82.97		90.68
Escuela Preparatoria Regional de Casimiro Castillo	78.72	80.13	79.93	80.14	79.16	80.44	81.73	82.02		81.78
Extensión Chacala										84.65
Extensión Telcruz										89.76
Módulo de Cuautitlán	77.70	77.68	76.94	78.60	78.92	80.6	84.87	79.41		87.99
Extensión Ayotitlán										84.02
Extensión Cu زالapa										86.55
Módulo de Hermenegildo Galeana	81.81	84.50	84.04	83.03	82.22	82.09	87.21	82.29		86.05
Módulo de La Huerta	78.72	81.41	79.85	80.82	78.91	80.01	84.36	81.72		82.64
Extensión Tequesquiltán										90.20
Módulo de Villa Purificación	81.10	81.22	78.71	81.94	81.73	83.15	88.52	84.98		85.05
Escuela Preparatoria Regional de Chapala	79.05	81.80	79.91	86.08	85.91	85.59	84.34	83.89		85.81
Escuela Preparatoria Regional de Cihuahatlán	83.64	83.58	81.23	83.28	81.41	82.32	80.14	79.81		89.02
Módulo de Miguel Hidalgo	83.60	83.19	83.27	83.57	83.20	83.54	83.42	81.76		82.08
Módulo de San Patricio Melaque	84.33	85.08	83.66	83.46	82.67	82.87	82.35	82.56		89.33
Escuela Preparatoria Regional de Ciudad Guzmán	79.52	80.06	79.11	78.81	77.73	77.87	78.86	79.91		85.17
Módulo de Tecalitlán	79.10	82.90	81.41	82.82	80.93	82	86.14	82.52		84.05
Módulo de Tolimán	80.60	78.29	77.91	79.71	79.39	81.79	85.68	79.63		81.93
Módulo de Zapotitlán de Vadillo	79.88	81.72	82.31	80.66	78.96	80.26	78.71	81.45		87.67
Extensión Copala										82.71
Módulo de Concepción de Buenos Aires	-	-	-	-	-	-	85.18	82.31		86.13
Escuela Preparatoria Regional de Colotlán	81.28	79.33	80.86	82.36	80.81	82.28	81.09	79.12		78.77
Extensión Bolaños										89.76
Módulo de Huejúcar	83.62	84.48	83.39	85.25	86.01	84.39	87.48	84.37		85.33
Módulo de Huejuquilla el Alto	82.32	84.79	83.50	83.46	83.40	82.37	81.24	80.10		84.32
Módulo de Mezquitic	80.19	81.26	80.32	81.24	79.33	80.51	81.02	82.73		84.79
Módulo de San Martín de Bolaños	81.54	82.53	78.96	79.02	77.60	79.62	81.80	80.25		89.08
Módulo de Villa Guerrero	80.53	83.11	81.86	83.77	83.28	83.18	86.75	80.77		84.56
Escuela Preparatoria Regional de Degollado	81.94	81.97	82.70	83.09	81.76	82.98	83.70	83.16		89.77
Escuela Preparatoria Regional de El Grullo ^a	85.86	85.26	84.56	82.96	81.57	82.15	79.79	82.71		84.40
Módulo de Ejutla	78.74	83.83	n.d.	85.13	85.18	86.8	79.32	84.70		89.81
Módulo de El Limón	82.70	84.61	80.53	85.61	84.07	86.08	85.38	84.01		90.75
Módulo de Tonaya	85.43	87.09	90.14	85.13	83.35	81.85	87.67	86.48		91.68
Extensión Tuxcacuesco										90.05
Extensión El Chante										89.46
Escuela Preparatoria Regional de El Salto	78.48	81.45	82.64	87.24	86.30	85.68	81.61	82.09		80.20
Escuela Preparatoria Regional de Jocotepec	84.31	86.75	87.41	88.50	88.69	88.64	89.16	88.45		85.15
Módulo de La Manzanilla de la Paz	84.66	82.15	86.64	88.79	87.93	88.67	86.71	87.58		92.08
Módulo de Tizapán el Alto	78.26	79.26	84.77	89.20	89.45	88.49	88.90	87.58		90.30
Módulo Quitupan										89.72
Módulo Lázaro Cárdenas										88.16
Escuela Preparatoria Regional de La Barca	76.39	78.66	79.35	84.77	84.43	86.17	84.98	86.55		91.21
Módulo de Jamay	74.88	74.33	75.95	79.74	80.64	78.53	82.66	79.57		88.59
Escuela Preparatoria Regional de Lagos de Moreno	77.75	80.25	78.89	78.37	76.37	78.21	82.53	82.28		77.64
Módulo de San Diego de Alejandría	79.42	78.91	76.48	81.05	80.35	80.39	80.22	82.01		82.42
Módulo de Unión de San Antonio	82.43	82.21	81.61	84.90	86.47	86.48	90.59	85.07		84.64
Módulo de Villa Hidalgo	79.32	80.35	79.64	76.77	77.38	77.15	80.09	79.39		81.74



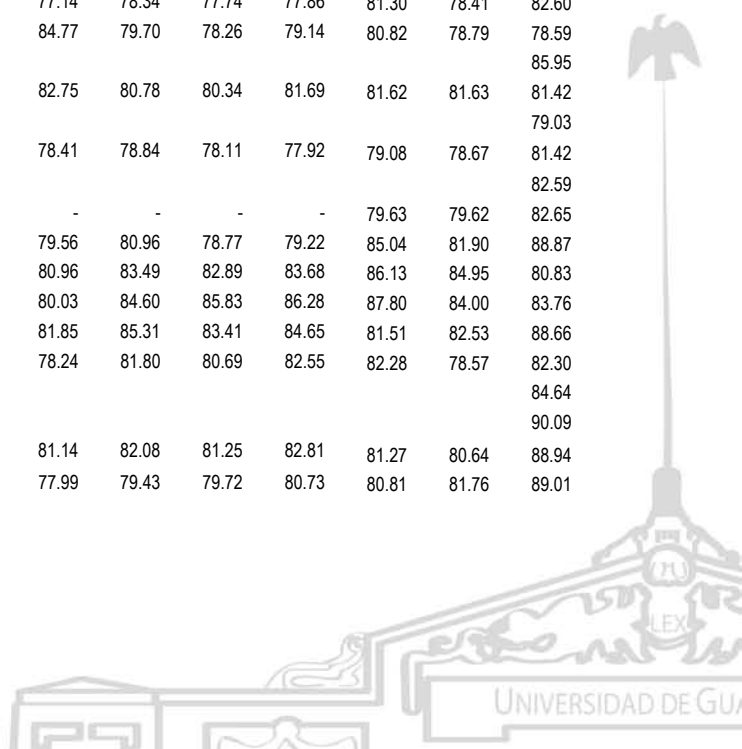
FORMACIÓN Y DOCENCIA

Nivel Medio Superior

Promedio de calificaciones de los alumnos inscritos en las escuelas y módulos del SEMS, 2003-2011, calendarios B

Cuadro 2.2.40

Escuela / Módulo	Calendario									
	2003B	2004B	2005B	2006B	2007B	2008B	2009B	2010B	2011B	
Módulo Ojuelos	n.d.	n.d.	n.d.	n.d.	n.d.	n.d.	79.48	78.62	82.05	
Escuela Preparatoria Regional de Puerto Vallarta	76.87	77.33	76.95	77.53	76.77	77.38	75.01	77.46	79.06	
Módulo de El Tuito	72.59	75.37	76.26	75.85	75.63	76.55	78.05	77.08	88.12	
Módulo de Ixtapa	74.93	74.97	73.95	75.13	74.23	76.18	79.54	80.35	89.86	
Módulo de José María Morelos	78.28	78.10	77.17	74.46	74.28	75.67	77.66	80.91	88.96	
Módulo de Pino Suárez	81.67	77.88	76.29	77.63	77.10	77.62	79.96	82.80	92.47	
Módulo de Tomatlán	78.55	79.05	79.28	78.47	77.43	76.11	77.40	78.11	88.29	
Escuela Preparatoria Regional de San Juan de los Lagos	74.71	73.65	72.48	77.56	77.19	77.42	81.38	79.25	88.24	
Módulo de Jalostotitlán	77.72	77.57	87.15	82.27	81.69	82.07	83.19	84.29	86.92	
Módulo de San Miguel el Alto	73.81	73.97	78.14	78.46	77.63	78.94	84.52	82.40	87.21	
Escuela Preparatoria Regional de San Martín Hidalgo	74.48	78.90	78.58	80.66	80.13	80.27	80.34	82.23	84.24	
Extensión Buenavista									82.34	
Módulo de Cocula	78.80	80.24	80.15	82.91	82.17	n.d.	79.92	81.34	84.39	
Módulo de Villa Corona	74.48	76.12	76.63	79.57	78.93	81.64	80.55	80.46	83.78	
Escuela Preparatoria Regional de Sayula	80.39	81.43	80.35	81.27	80.48	81.42	80.75	80.02	78.81	
Módulo de San Gabriel	82.26	82.31	81.05	82.80	83.01	83.48	85.23	84.49	86.58	
Módulo de Tapalpa	77.73	80.66	80.03	82.34	80.63	81.73	79.56	78.58	81.55	
Escuela Preparatoria Regional de Tala	82.34	82.70	81.42	82.63	80.80	81.99	85.14	83.77	90.18	
Escuela Preparatoria Regional de Tamazula de Gordiano ^b	81.83	83.10	84.02	83.77	83.40	81.97	80.18	81.43	89.22	
Extensión Vista Hermosa									87.34	
Escuela Preparatoria Regional de Tecolotlán	82.43	85.52	84.41	85.02	83.58	84.61	82.28	84.12	85.27	
Módulo de Juchitlán	80.58	85.98	85.89	85.72	84.80	86.66	91.58	87.09	86.15	
Módulo de Unión de Tula	80.63	79.46	79.22	82.19	81.33	81.92	77.60	80.53	84.50	
Escuela Preparatoria Regional de Tepatitlán	78.50	80.25	79.23	80.77	79.85	80.3	82.38	82.63	83.19	
Módulo de Acatitlán	79.65	81.70	80.61	80.08	78.21	79.68	81.54	84.09	84.00	
Módulo de San Julián	78.00	77.30	76.17	78.38	76.55	77.01	75.22	76.10	83.00	
Módulo de Valle de Guadalupe	78.39	79.36	77.25	75.72	75.76	76.27	76.84	75.97	86.31	
Módulo de Yahualica	77.97	76.56	76.20	79.29	79.28	80.88	77.29	78.62	88.09	
Escuela Preparatoria Regional de Tequila	77.93	81.91	81.40	81.14	79.75	79.9	79.92	80.87	86.16	
Módulo de Amatitán	77.45	81.86	80.03	80.61	82.19	79.67	81.32	80.22	83.85	
Extensión El Salvador									86.94	
Módulo de El Arenal	77.38	77.02	77.14	78.34	77.74	77.86	81.30	78.41	82.60	
Módulo de Hostotipaquiillo	78.60	84.64	84.77	79.70	78.26	79.14	80.82	78.79	78.59	
Extensión La Venta de Mochititlán									85.95	
Módulo de Magdalena	80.72	84.38	82.75	80.78	80.34	81.69	81.62	81.63	81.42	
Extensión San Andrés									79.03	
Escuela Preparatoria Regional de Tlajomulco de Zúñiga	79.04	79.23	78.41	78.84	78.11	77.92	79.08	78.67	81.42	
Extensión San Agustín									82.59	
Módulo de Cajititlán	-	-	-	-	-	-	79.63	79.62	82.65	
Escuela Preparatoria Regional de Tuxpan	80.53	80.38	79.56	80.96	78.77	79.22	85.04	81.90	88.87	
Módulo de Mazamitla	77.68	78.15	80.96	83.49	82.89	83.68	86.13	84.95	80.83	
Módulo de Tonila	80.16	79.61	80.03	84.60	85.83	86.28	87.80	84.00	83.76	
Escuela Preparatoria Regional de Zacoalco de Torres	80.67	82.19	81.85	85.31	83.41	84.65	81.51	82.53	88.66	
Módulo de Villa Atoyac	81.53	79.43	78.24	81.80	80.69	82.55	82.28	78.57	82.30	
Extensión Teocuitatlán de Corona									84.64	
Extensión Citlala									90.09	
Escuela Preparatoria Regional de Zapotitlán ^c	81.44	80.62	81.14	82.08	81.25	82.81	81.27	80.64	88.94	
Escuela Preparatoria Regional de Zapotlanejo	79.33	78.58	77.99	79.43	79.72	80.73	80.81	81.76	89.01	



FORMACIÓN Y DOCENCIA

Nivel Medio Superior

Promedio de calificaciones de los alumnos inscritos en las escuelas y módulos del SEMS, 2003-2011, calendarios B


Cuadro 2.2.40

Escuela / Módulo	Calendario								
	2003B	2004B	2005B	2006B	2007B	2008B	2009B	2010B	2011B
Módulo de Matatlán	81.13	80.83	82.57	82.61	82.64	81.84	80.75	77.01	87.77
Escuela Regional de Educación Media Superior de Ocotlán	73.87	75.49	75.51	77.02	76.83	76.63	80.43	80.68	84.60
Extensión de Zapotlán del Rey									81.79
Módulo de Atequiza	73.46	76.40	74.76	76.57	75.23	74.77	79.38	80.04	82.97
Módulo de Tototlán	75.12	79.52	79.94	83.05	82.33	80.61	84.28	85.31	85.63
Módulo Mezcala	-	-	-	-	-	-	79.48	80.79	82.74

FUENTES: 2003-2010, Dr. Marco Antonio Cortés Guardado, Rector General Sustituto, *Estadística Institucional. Tercer informe de actividades, 2010-2011*, Universidad de Guadalajara, 2011.
2011, SEMS.

NOTAS: ^aLa información de los años anteriores a 2006 corresponde al Módulo de El Grullo que se transformó en la Escuela Preparatoria Regional de El Grullo.
^bLa información de los años anteriores a 2005 corresponde al Módulo de Tamazula que se transformó en la Escuela Preparatoria Regional de Tamazula de Gordiano
^cLa información de los años anteriores a 2006 corresponde al Módulo de Zapotitlic que se transformó en la Escuela Preparatoria Regional de Zapotitlic.
n.d. = no disponible

FECHA DE CORTE: Fin de ciclo escolar.



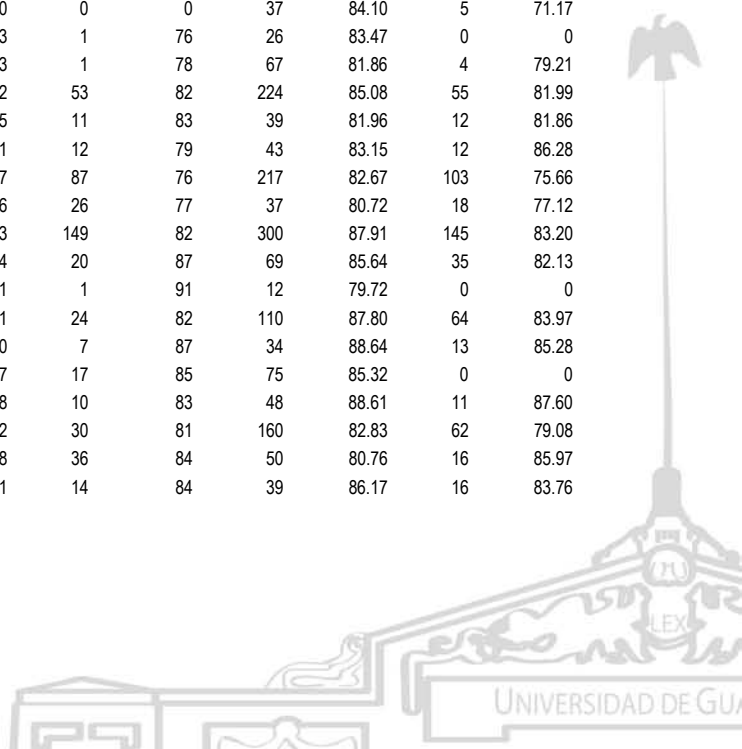
FORMACIÓN Y DOCENCIA

Nivel Medio Superior

Egresados del Sistema de Educación Media Superior por escuela y módulo, calendarios 2003A-2004B

Cuadro 2.2.41

Escuela / Módulo	2003A		2003B		2004A		2004B	
	Egresados	Promedio de calificaciones de los egresados	Egresados	Promedio de calificaciones de los egresados	Egresados	Promedio de calificaciones de los egresados	Egresados	Promedio de calificaciones de los egresados
SEMS	18,582	82.22	7,288	79.60	19,094	82.26	7,923	79.75
Escuelas en la zona metropolitana de Guadalajara	10,481	83.74	5,041	79.74	10,530	84.22	5,525	80.38
Escuela Preparatoria de Jalisco	643	81.41	331	79	626	82.57	316	80.14
Escuela Preparatoria No. 2	797	85.22	512	81	823	85.47	549	82.32
Escuela Preparatoria No. 3	362	87.64	328	82	367	88.01	323	83.28
Escuela Preparatoria No. 4	424	85.09	214	79	440	86.23	267	80.33
Escuela Preparatoria No. 5	774	84.91	235	78	844	84.06	262	79.02
Escuela Preparatoria No. 6	713	82.03	245	80	695	82.64	321	79.04
Escuela Preparatoria No. 7	1,055	83.56	475	78	973	85.25	501	78.78
Escuela Preparatoria No. 8	408	82.30	172	79	426	83.27	181	79.27
Escuela Preparatoria No. 9	506	81.58	187	78	582	81.70	214	77.75
Escuela Preparatoria No. 10	1,016	84.22	474	81	1,035	85.15	476	81.61
Escuela Preparatoria No. 11	561	86.72	445	82	614	87.53	407	81.58
Escuela Preparatoria No. 12	873	86.48	453	81	933	86.61	597	80.98
Módulo de Tlaquepaque	166	83.44	73	80	130	82.79	70	79.85
Escuela Preparatoria No. 13	538	82.83	257	79	417	83.74	251	79.47
Escuela Vocacional	772	81.91	383	79	751	83.27	433	79.97
Escuela Politécnica de Guadalajara	384	82.19	0	0	420	81.59	n.d.	n.d.
Escuela Preparatoria Regional de Tonalá	427	82.51	230	79	414	81.54	325	78.52
Módulo de La Experiencia	62	83.30	27	82	40	84.54	32	84.48
Escuelas en el interior del Estado	8,101	82.81	2,247	79.46	8,564	82.76	2,398	79.13
Escuela Preparatoria Regional de Ahualulco de Mercado	168	74.61	32	70	172	74.72	34	70.80
Módulo de Etzatlán	30	72.18	13	70	80	78.21	21	71.37
Módulo de San Marcos	75	77.40	17	72	39	78.09	26	74.54
Escuela Preparatoria Regional de Ameca	187	83.25	101	78	232	83.59	75	76.96
Módulo de Atenguillo	52	85.61	0	0	52	83.05	0	0
Módulo de Mascota	40	84.10	0	0	37	84.10	5	71.17
Módulo de San Antonio Matute	40	82.13	1	76	26	83.47	0	0
Módulo de Talpa de Allende	77	84.53	1	78	67	81.86	4	79.21
Escuela Preparatoria Regional de Arandas	190	84.52	53	82	224	85.08	55	81.99
Módulo de Jesús María	34	81.65	11	83	39	81.96	12	81.86
Módulo de San Ignacio Cerro Gordo	33	79.11	12	79	43	83.15	12	86.28
Escuela Preparatoria Regional de Atotonilco	240	80.27	87	76	217	82.67	103	75.66
Módulo de Ayotlán	50	82.56	26	77	37	80.72	18	77.12
Escuela Preparatoria Regional de Autlán	316	87.23	149	82	300	87.91	145	83.20
Módulo de Ayutla	81	84.34	20	87	69	85.64	35	82.13
Módulo de Ejutla	11	83.01	1	91	12	79.72	0	0
Módulo de El Grullo	147	86.41	24	82	110	87.80	64	83.97
Módulo de El Limón	37	91.10	7	87	34	88.64	13	85.28
Módulo de Tenamaxtlán	54	86.97	17	85	75	85.32	0	0
Módulo de Tonaya	39	88.48	10	83	48	88.61	11	87.60
Escuela Preparatoria Regional de Casimiro Castillo	158	84.52	30	81	160	82.83	62	79.08
Módulo de Cuautitlán	49	81.68	36	84	50	80.76	16	85.97
Módulo de Hermenegildo Galeana	34	89.11	14	84	39	86.17	16	83.76



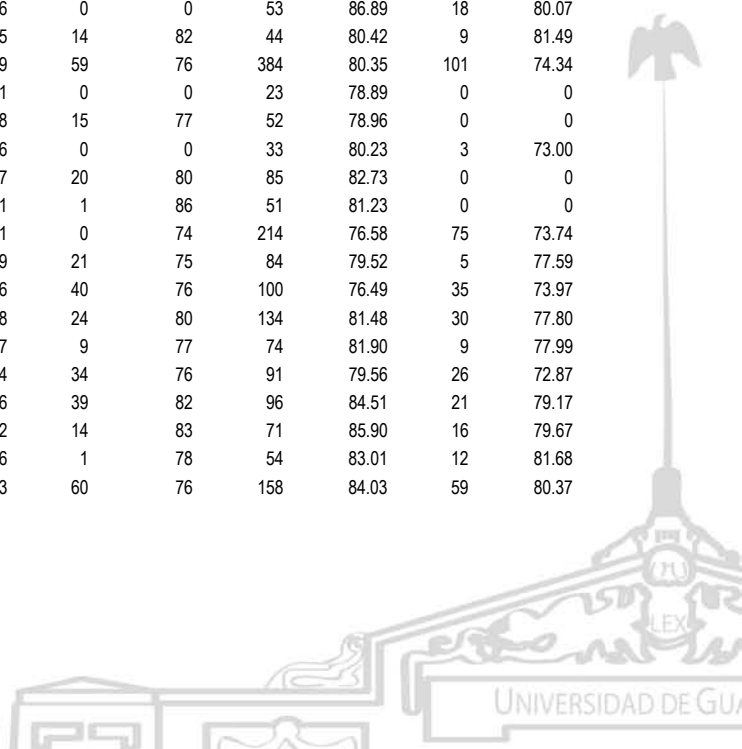
FORMACIÓN Y DOCENCIA

Nivel Medio Superior

Egresados del Sistema de Educación Media Superior por escuela y módulo, calendarios 2003A-2004B

Cuadro 2.2.41

Escuela / Módulo	2003A		2003B		2004A		2004B	
	Egresados	Promedio de calificaciones de los egresados	Egresados	Promedio de calificaciones de los egresados	Egresados	Promedio de calificaciones de los egresados	Egresados	Promedio de calificaciones de los egresados
Módulo de La Huerta	67	82.34	8	82	84	85.13	21	79.85
Módulo de Villa Purificación	35	86.11	13	82	37	88.01	21	83.73
Escuela Preparatoria Regional de Chapala	157	81.68	35	79	159	80.82	36	75.12
Escuela Preparatoria Regional de Cihuatlán	142	88.89	53	84	121	87.87	40	81.73
Módulo de Miguel Hidalgo	22	86.35	10	84	31	84.01	10	83.68
Módulo de San Patricio Melaque	43	86.85	2	80	54	88.06	0	0
Escuela Preparatoria Regional de Ciudad Guzmán	336	84.99	136	81	320	83.58	121	78.50
Módulo de Tecalitlán	49	83.78	16	81	38	84.04	14	79.71
Módulo de Tolimán	61	81.37	30	81	52	81.93	17	82.33
Módulo de Zapotiltic	87	85.53	36	79	102	84.52	31	78.43
Módulo de Zapotitlán de Vadillo	22	84.30	0	0	26	82.08	34	84.47
Escuela Preparatoria Regional de Colotlán	112	84.08	31	79	126	84.35	49	80.02
Módulo de Huejúcar	42	85.17	0	0	37	83.78	0	0
Módulo de Huejuquilla el Alto	48	82.41	14	84	59	81.40	16	82.08
Módulo de Mezquitic	26	84.14	6	85	32	85.07	0	0
Módulo de San Martín de Bolaños	5	84.74	0	0	15	83.41	0	0
Módulo de Villa Guerrero	26	83.32	8	86	36	83.34	1	75.84
Escuela Preparatoria Regional de Degollado	72	83.24	25	80	55	84.09	38	82.35
Escuela Preparatoria Regional de El Salto	83	80.39	30	78	190	81.18	51	76.00
Escuela Preparatoria Regional de Jocotepec	125	85.72	43	85	166	86.92	37	83.78
Módulo de La Manzanilla de la Paz	24	84.60	0	0	60	83.42	12	77.05
Módulo de Tizapán el Alto	53	85.17	2	80	21	86.92	10	78.74
Escuela Preparatoria Regional de La Barca	241	81.36	47	71	216	81.78	56	74.01
Módulo de Jamay	43	82.34	1	75	65	79.33	1	80.35
Escuela Preparatoria Regional de Lagos de Moreno	282	80.27	67	76	321	79.97	89	76.64
Módulo de San Diego de Alejandría	31	80.55	0	0	29	80.46	0	0
Módulo de Unión de San Antonio	38	86.86	0	0	53	86.89	18	80.07
Módulo de Villa Hidalgo	28	81.75	14	82	44	80.42	9	81.49
Escuela Preparatoria Regional de Puerto Vallarta	323	80.99	59	76	384	80.35	101	74.34
Módulo de El Tuito	30	78.41	0	0	23	78.89	0	0
Módulo de Ixtapa	57	78.88	15	77	52	78.96	0	0
Módulo de Morelos	26	82.86	0	0	33	80.23	3	73.00
Módulo de Pino Suárez	51	81.17	20	80	85	82.73	0	0
Módulo de Tomatlán	35	83.91	1	86	51	81.23	0	0
Escuela Preparatoria Regional de San Juan de los Lagos	186	78.01	0	74	214	76.58	75	73.74
Módulo de Jalostotitlán	64	80.09	21	75	84	79.52	5	77.59
Módulo de San Miguel el Alto	118	75.66	40	76	100	76.49	35	73.97
Escuela Preparatoria Regional de San Martín Hidalgo	133	82.38	24	80	134	81.48	30	77.80
Módulo de Cocula	73	80.17	9	77	74	81.90	9	77.99
Módulo de Villa Corona	108	81.44	34	76	91	79.56	26	72.87
Escuela Preparatoria Regional de Sayula	93	84.06	39	82	96	84.51	21	79.17
Módulo de San Gabriel	43	84.42	14	83	71	85.90	16	79.67
Módulo de Tapalpa	35	83.86	1	78	54	83.01	12	81.68
Escuela Preparatoria Regional de Tala	173	83.43	60	76	158	84.03	59	80.37



FORMACIÓN Y DOCENCIA


Nivel Medio Superior

Egresados del Sistema de Educación Media Superior por escuela y módulo, calendarios 2003A-2004B

Cuadro 2.2.41

Escuela / Módulo	2003A		2003B		2004A		2004B	
	Egresados	Promedio de calificaciones de los egresados	Egresados	Promedio de calificaciones de los egresados	Egresados	Promedio de calificaciones de los egresados	Egresados	Promedio de calificaciones de los egresados
Escuela Preparatoria Regional de Tamazula de Gordiano	105	85.64	16	73	146	86.14	16	81.19
Escuela Preparatoria Regional de Tecolotlán	78	88.07	20	83	78	88.94	22	83.89
Módulo de Juchitán	37	83.63	14	83	37	83.20	0	0
Módulo de Unión de Tula	78	86.28	21	81	79	82.88	20	80.23
Escuela Preparatoria Regional de Tepatlán	309	81.53	149	78	281	83.11	132	78.63
Módulo de Acatic	42	79.27	18	77	44	79.63	32	78.91
Módulo de San Julián	56	84.38	18	86	55	84.17	23	79.41
Módulo de Valle de Guadalupe	33	81.65	0	0	34	80.93	0	0
Módulo de Yahualica	32	79.96	0	0	34	81.51	0	0
Escuela Preparatoria Regional de Tequila	147	81.36	26	77	135	82.59	11	79.46
Módulo de Amatitán	145	80.60	37	77	80	81.99	17	83.73
Módulo de El Arenal	53	78.96	32	74	87	80.87	14	76.07
Módulo de Hostotipaquillo	29	77.03	0	0	28	79.25	0	0
Módulo de Magdalena	57	82.62	16	77	76	82.12	n.d.	n.d.
Escuela Preparatoria Regional de Tlajomulco de Zúñiga	98	83.94	35	80	141	82.71	42	78.61
Escuela Preparatoria Regional de Tuxpan	75	82.78	16	78	75	83.94	2	73.97
Módulo de Mazamitla	68	81.94	61	0	49	80.39	0	0
Módulo de Tonila	16	84.17	0	0	15	83.88	5	83.42
Escuela Preparatoria Regional de Zacoalco de Torres	137	82.96	37	80	135	83.09	42	80.55
Módulo de Villa Atoyac	42	84.20	15	79	28	84.24	11	80.99
Escuela Preparatoria Regional de Zapotlanejo	130	84.57	17	78	144	84.43	35	78.29
Módulo de Matatlán	18	83.76	0	0	27	85.58	0	0
Escuela Regional de Educación Media Superior de Ocotlán	175	78.92	66	75	185	78.77	81	74.54
Módulo de Atequiza	94	77.94	6	75	105	77.59	21	73.35
Módulo de Tototlán	57	79.51	1	73	51	79.51	21	75.66

FUENTE: 2003A-2004B, Dr. Marco Antonio Cortés Guardado, Rector General Sustituto, *Estadística Institucional. Tercer Informe de actividades, 2010-2011*, Universidad de Guadalajara, 2011.
FECHA DE CORTE: Fin del ciclo escolar correspondiente a los calendarios respectivos.



FORMACIÓN Y DOCENCIA

Egresados del Sistema de Educación Media Superior por escuela y módulo, calendarios 2005A-2008B

Escuela / Módulo	Nivel Medio Superior																	
	Cuadro 2.2.4.2																	
	2005A		2005B		2006A		2006B		2007A		2007B		2008A		2008B			
	Egresados	Promedio de calificaciones de los egresados	Egresados	Promedio de calificaciones de los egresados	Egresados	Promedio de calificaciones de los egresados	Egresados	Promedio de calificaciones de los egresados	Egresados	Promedio de calificaciones de los egresados	Egresados	Promedio de calificaciones de los egresados	Egresados	Promedio de calificaciones de los egresados	Egresados	Promedio de calificaciones de los egresados		
SEMS	19,692	81.55	7,841	78.97	20,778	83.49	8,237	79.44	19,945	84.61	8,232	79.56	20,248	84.53	7,940	79.43		
Escuelas en la zona metropolitana de Guadalajara	10,708	84.41	5,528	79.45	10,899	84.17	5,807	79.96	10,541	85.20	5,765	80.16	10,582	85.23	5,698	80.63		
Escuela Preparatoria de Jalisco	549	84.07	280	80.47	610	82.54	322	80.48	580	85.08	308	81.46	591	85.11	351	80.94		
Escuela Preparatoria No. 2	753	85.58	512	80.62	777	85.03	523	81.52	739	85.76	550	81.26	706	85.95	500	82.22		
Escuela Preparatoria No. 3	345	88.80	322	81.05	350	88.07	306	80.69	361	87.46	317	82.93	345	88.24	280	84.49		
Escuela Preparatoria No. 4	440	86.20	229	79.60	453	86.09	283	79.31	454	87.67	218	80.38	425	87.04	287	81.36		
Escuela Preparatoria No. 5	885	84.56	270	78.45	814	83.89	304	78.37	858	84.97	266	78.49	816	84.81	244	77.29		
Escuela Preparatoria No. 6	698	82.74	346	79.46	688	83.02	366	79.83	668	83.60	390	79.26	650	84.52	338	81.04		
Escuela Preparatoria No. 7	980	84.07	491	78.71	1,045	84.62	562	78.86	994	86.06	542	79.03	946	85.78	530	79.36		
Escuela Preparatoria No. 8	429	83.87	212	80.35	433	82.64	230	81.05	466	85.64	274	81.64	458	86.41	266	82.96		
Escuela Preparatoria No. 9	621	81.96	264	76.88	688	82.05	249	77.90	638	82.52	290	78.11	803	83.46	225	79.08		
Escuela Preparatoria No. 10	1,075	84.79	515	81.79	1,031	85.25	560	82.04	947	84.70	512	81.08	922	84.52	527	81.04		
Escuela Preparatoria No. 11	691	85.38	471	80.13	714	85.52	467	81.34	706	86.89	533	82.28	689	87.24	432	82.26		
Escuela Preparatoria No. 12	943	85.84	480	81.11	904	85.79	463	80.71	911	85.45	450	80.78	871	85.83	473	81.25		
Módulo de Tlaquepaque	162	84.14	67	80.63	150	84.48	66	80.05	151	85.29	45	79.36	138	86.50	84	81.51		
Escuela Preparatoria No. 13	422	84.02	289	78.23	427	84.48	287	78.57	358	85.72	273	78.82	386	85.14	309	79.13		
Escuela Vocacional	846	82.43	455	79.63	875	81.95	514	79.97	861	84.73	454	80.43	914	84.85	548	80.59		
Escuela Politécnica de Guadalajara	372	82.22	6	74.53	410	81.44	n.d.	n.d.	370	82.81	4	75.12	404	81.53	n.d.	n.d.		
Escuela Preparatoria Regional de Tonalá	434	82.51	297	77.63	461	83.18	281	78.22	445	84.58	311	79.30	452	83.99	277	79.81		
Módulo de La Experiencia	63	86.12	22	80.85	69	85.09	24	80.48	34	84.68	28	83.11	66	83.27	27	76.42		
Escuelas en el interior del Estado	8,984	82.81	2,313	78.50	9,879	83.36	2,430	78.92	9,404	84.01	2,467	78.96	9,666	83.82	2,242	78.22		
Escuela Preparatoria Regional de Ahuiluco de Mercado	160	78.08	65	72.96	202	81.43	26	75.86	180	85.81	43	79.04	231	87.22	40	78.88		
Módulo de Elzatlán	107	80.99	15	74.85	78	84.61	38	77.40	88	84.71	21	77.96	97	87.52	32	80.68		
Módulo de San Marcos	35	76.31	6	73.44	46	80.86	16	76.26	26	83.47	19	78.59	29	86.80	18	76.94		
Escuela Preparatoria Regional de Ameca	203	82.42	57	74.51	256	82.63	78	75.81	237	82.11	34	77.14	199	84.35	50	75.59		
Módulo de Atemliuque	73	83.04	0	0	65	82.47	n.d.	n.d.	40	84.83	n.d.	n.d.	59	82.25	n.d.	n.d.		
Módulo de Mascota	63	87.19	0	0	49	81.91	n.d.	n.d.	44	86.39	n.d.	n.d.	26	86.36	n.d.	n.d.		
Módulo de San Antonio Matute	43	82.97	0	0	35	83.79	1	87.92	35	79.04	1	74.23	25	80.71	4	68.53		
Módulo de Talpa de Allende	108	82.70	9	82.37	86	84.32	19	80.57	86	85.50	2	72.85	87	84.81	n.d.	n.d.		
Escuela Preparatoria Regional de Arandas	218	83.86	55	78.89	261	83.25	43	80.12	252	86.59	74	80.83	238	84.98	56	76.84		
Módulo de Jesús María	54	80.40	12	80.69	36	82.97	n.d.	n.d.	55	81.16	n.d.	n.d.	54	82.70	n.d.	n.d.		
Módulo de San Ignacio Cerro Gordo	38	82.46	21	77.32	24	82.03	16	79.90	31	85.12	13	80.23	42	83.99	16	76.10		
Escuela Preparatoria Regional de Atotonilco	227	82.05	88	75.65	225	81.14	90	75.50	230	84.29	113	77.26	201	82.59	101	73.95		
Módulo de Ayotlán	50	81.77	23	77.12	37	82.48	33	76.82	45	83.22	19	77.12	42	82.76	26	77.89		
Escuela Preparatoria Regional de Autlán	357	86.38	159	80.95	349	85.35	116	80.25	369	86.37	130	79.62	362	85.73	107	79.93		
Módulo de Ayutla	97	85.29	11	80.03	95	83.40	9	80.97	99	84.80	24	80.88	84	86.96	12	77.54		
Módulo de Ejutla	14	85.25	0	0	16	87.00	n.d.	n.d.	16	81.55	10	93.95	n.d.	n.d.	n.d.	n.d.		
Módulo de El Limón	39	86.91	13	80.53	45	87.93	24	83.50	37	89.27	15	85.60	n.d.	n.d.	6	81.33		
Módulo de Tenamaxtlán	54	83.83	0	0	77	85.65	n.d.	n.d.	75	83.34	1	88.94	53	84.36	n.d.	n.d.		
Módulo de Tonaya	54	88.27	7	90.14	54	88.71	n.d.	n.d.	38	87.91	15	80.25	1	74.97	17	80.86		
Escuela Preparatoria Regional de Casimiro Castillo	116	83.93	51	78.70	133	83.73	42	77.20	130	84.54	52	79.40	131	83.74	34	79.72		
Módulo de Cuautlán	62	80.04	0	0	61	79.56	37	80.53	54	80.39	18	78.69	65	82.59	n.d.	n.d.		
Módulo de Hermenegildo Galeana	27	85.36	17	84.69	45	87.47	17	84.03	34	88.03	16	87.37	34	82.86	17	83.23		
Módulo de La Huerta	70	83.24	16	77.17	92	85.81	13	79.32	89	84.10	15	80.66	93	84.15	27	78.91		
Módulo de Villa Purificación	39	86.03	16	82.88	44	84.75	15	77.43	43	85.29	19	85.04	41	81.89	12	79.48		
Escuela Preparatoria Regional de Chapala	141	83.91	42	79.91	184	86.72	43	82.37	175	89.04	51	84.85	226	88.91	77	81.87		
Escuela Preparatoria Regional de Chihuahua	138	87.30	44	82.90	127	85.59	38	80.52	136	86.41	27	76.62	125	86.91	33	80.07		
Módulo de Miguel Hidalgo	27	82.54	5	89.62	32	80.69	8	78.12	39	86.84	14	79.51	24	87.84	17	81.50		
Módulo de San Patricio Melaque	56	86.51	0	0	51	85.46	n.d.	n.d.	66	82.09	n.d.	n.d.	64	86.39	n.d.	n.d.		
Escuela Preparatoria Regional de Ciudad Guzmán	408	82.63	167	78.88	420	82.35	161	77.73	354	82.00	115	77.85	342	82.34	123	77.38		
Módulo de Tecatlán	35	80.83	5	80.26	51	84.31	31	78.60	51	85.97	20	80.42	37	85.55	18	77.45		
Módulo de Toluimán	48	82.55	8	77.40	53	79.70	18	81.48	49	80.36	15	78.81	64	80.70	n.d.	n.d.		
Módulo de Zapotlán de Vadillo	33	79.10	37	79.97	47	83.14	10	83.32	26	84.72	20	77.30	30	82.43	12	81.01		
Escuela Preparatoria Regional de Colotlán	126	83.93	38	81.94	210	82.45	47	80.21	167	86.05	44	80.87	187	83.93	47	78.68		
Módulo de Huejuquilla	37	83.43	0	0	40	87.83	n.d.	n.d.	35	85.76	7	81.26	25	90.72	16	79.05		
Módulo de Huejuquilla el Alto	64	84.66	9	86.95	57	86.45	16	83.58	44	84.71	n.d.	n.d.	58	85.18	16	81.87		
Módulo de Mezquic	22	81.38	0	0	30	83.54	8	88.45	31	82.59	1	70.02	28	84.25	16	79.16		
Módulo de San Martín de Bolaños	45	83.69	0	0	23	84.39	1	69.58	16	81.10	n.d.	n.d.	18	80.45	n.d.	n.d.		
Módulo de Villa Guerrero	27	82.32	0	0	45	84.93	n.d.	n.d.	38	84.23	10	80.06	34	85.80	16	83.47		
Escuela Preparatoria Regional de Degollado	76	83.02	9	85.27	115	85.36	21	79.29	73	85.74	29	79.21	100	85.40	1	75.94		
Escuela Preparatoria Regional de El Grullo	129	87.12	50	84.56	146	87.98	41	82.89	129	87.14	45	82.42	227	86.66	33	81.47		
Escuela Preparatoria Regional de El Salto	208	82.72	62	77.96	248	84.75	85	78.99	254	87.97	88	81.95	246	88.64	75	80.72		
Escuela Preparatoria Regional de Jocotepec	141	89.62	17	84.29	170	90.69	29	85.99	172	90.51	22	88.83	180	88.72	34	86.69		
Módulo de La Manzanilla de la Paz	37	85.69	0	0	40	88.55	n.d.	n.d.	30	91.28	10	87.91	46	88.86	n.d.	n.d.		



FORMACIÓN Y DOCENCIA

Egresados del Sistema de Educación Media Superior por escuela y módulo, calendarios 2005A-2008B																
													Cuadro 2.2.42			
													Nivel Medio Superior			
Escuela / Módulo	2005A		2005B		2006A		2006B		2007A		2007B		2008A		2008B	
	Egresados	Promedio de calificaciones de los egresados	Egresados	Promedio de calificaciones de los egresados	Egresados	Promedio de calificaciones de los egresados	Egresados	Promedio de calificaciones de los egresados	Egresados	Promedio de calificaciones de los egresados	Egresados	Promedio de calificaciones de los egresados	Egresados	Promedio de calificaciones de los egresados	Egresados	Promedio de calificaciones de los egresados
Módulo de Tizapán el Alto	72	81.87	4	81.16	66	86.22	n.d.	n.d.	55	89.01	n.d.	n.d.	76	89.37	n.d.	n.d.
Escuela Preparatoria Regional de La Barca	204	81.76	48	73.77	257	85.14	42	77.44	252	86.12	86	78.09	261	88.77	51	79.81
Módulo de Jamay	48	79.26	0	0	62	78.85	n.d.	n.d.	50	81.78	n.d.	n.d.	74	84.65	n.d.	n.d.
Escuela Preparatoria Regional de Lagos de Moreno	310	82.00	102	75.96	326	80.77	91	75.45	332	82.47	102	76.56	385	81.07	56	75.78
Módulo de San Diego de Alejandría	31	82.17	0	0	34	78.54	n.d.	n.d.	19	84.60	n.d.	n.d.	35	84.05	n.d.	n.d.
Módulo de Unión de San Antonio	56	86.95	7	79.53	42	87.52	14	81.90	49	86.09	9	79.62	44	88.66	1	93.46
Módulo de Villa Hidalgo	49	80.74	9	72.92	48	86.08	10	78.48	44	79.96	24	73.46	46	82.69	10	75.17
Escuela Preparatoria Regional de Puerto Vallarta	370	79.02	97	74.63	334	80.61	88	75.04	319	82.12	66	75.46	291	80.30	58	74.63
Módulo de El Tuito	32	75.93	2	66.92	41	79.96	n.d.	n.d.	31	78.46	1	70.61	38	78.53	n.d.	n.d.
Módulo de Ixtapa	53	78.41	19	75.80	56	75.83	15	76.30	69	76.43	21	74.33	66	75.94	1	69.30
Módulo de Morelos	35	80.66	0	0	43	77.85	n.d.	n.d.	26	79.04	1	70.38	33	76.46	1	66.48
Módulo de Pino Suárez	85	82.25	1	69.20	83	78.06	17	73.56	98	79.56	n.d.	n.d.	80	79.42	n.d.	n.d.
Módulo de Tomatlán	40	79.47	3	70.97	41	81.32	n.d.	n.d.	39	82.58	n.d.	n.d.	42	78.53	n.d.	n.d.
Escuela Preparatoria Regional de San Juan de los Lagos	105	83.00	59	73.81	213	77.72	86	74.41	248	80.85	81	73.90	247	80.05	57	75.19
Módulo de Jalostotlán	88	83.22	14	78.55	89	83.24	19	78.91	90	83.56	11	81.44	82	82.55	4	74.21
Módulo de San Miguel el Alto	81	78.28	22	72.03	149	79.46	34	73.89	124	79.81	27	76.44	119	81.56	45	74.94
Escuela Preparatoria Regional de San Martín Hidalgo	97	85.13	19	78.44	146	81.70	14	81.20	156	80.37	15	75.13	384	83.15	27	76.94
Módulo de Cocula	53	82.74	6	83.75	123	80.18	n.d.	n.d.	84	84.80	14	83.09	n.d.	n.d.	15	81.04
Módulo de Villa Corona	48	85.58	38	73.06	134	80.25	26	76.34	144	82.41	31	77.10	n.d.	n.d.	30	74.88
Escuela Preparatoria Regional de Sayula	164	78.80	31	81.53	112	83.70	34	79.59	84	85.61	48	78.03	79	87.30	48	80.07
Módulo de San Gabriel	96	77.82	4	84.43	67	85.48	21	80.92	56	83.84	15	80.56	63	84.40	n.d.	n.d.
Módulo de Tapalpa	80	81.07	23	80.11	50	83.65	14	76.57	66	85.35	n.d.	n.d.	53	86.37	18	81.51
Escuela Preparatoria Regional de Tala	190	86.50	46	79.55	181	85.15	60	77.92	168	85.17	69	77.33	193	85.36	60	79.30
Escuela Preparatoria Regional de Tamazula de Gordiano ^b	145	86.03	12	82.16	156	84.26	17	80.55	144	87.90	21	80.07	132	85.81	11	79.39
Escuela Preparatoria Regional de Tecolotlán	104	87.07	41	80.34	77	89.28	19	85.33	83	86.08	35	82.63	74	85.64	24	80.78
Módulo de Juchitán	43	86.38	15	85.17	39	90.50	14	85.55	42	89.88	12	81.28	42	88.22	9	80.57
Módulo de Unión de Tula	117	81.70	19	78.78	87	83.83	28	77.60	96	83.46	21	80.10	109	83.02	19	77.54
Escuela Preparatoria Regional de Tepatlitlán	262	83.46	136	77.28	348	81.27	126	77.91	305	83.50	170	78.81	313	83.27	152	78.11
Módulo de Acatic	48	86.53	32	79.07	43	86.00	41	80.66	43	85.98	29	78.61	39	83.68	36	77.76
Módulo de San Julián	71	81.83	17	75.18	69	81.85	24	78.24	57	80.15	23	80.54	52	81.35	8	82.32
Módulo de Valle de Guadalupe	38	83.32	0	0	39	81.06	n.d.	n.d.	30	78.48	2	71.76	34	79.64	n.d.	n.d.
Módulo de Yahualica	34	80.92	0	0	27	78.25	n.d.	n.d.	31	81.43	n.d.	n.d.	23	83.39	n.d.	n.d.
Escuela Preparatoria Regional de Tequila	130	82.71	24	78.91	135	83.56	24	79.77	159	84.48	23	72.76	136	84.70	17	75.56
Módulo de Amatitán	83	82.51	1	70.76	119	81.16	n.d.	n.d.	125	81.42	n.d.	n.d.	143	82.76	2	82.46
Módulo de El Arenal	61	80.63	16	78.55	80	82.98	35	74.91	78	83.18	8	81.81	78	80.96	16	77.44
Módulo de Hostotpaquillo	21	83.44	0	0	41	83.28	n.d.	n.d.	42	84.10	n.d.	n.d.	59	78.93	n.d.	n.d.
Módulo de Magdalena	60	84.17	1	71.71	103	84.27	n.d.	n.d.	99	82.78	n.d.	n.d.	126	82.19	n.d.	n.d.
Escuela Preparatoria Regional de Tlajomulco de Zúñiga	160	83.30	48	77.13	184	81.11	48	76.47	185	82.07	35	76.18	301	81.80	78	76.95
Escuela Preparatoria Regional de Tuxpan	119	84.38	18	80.24	88	82.78	20	73.02	73	82.78	17	77.24	72	83.36	17	73.08
Módulo de Mazamitla	84	80.56	0	0	91	82.04	15	77.15	62	87.83	21	82.25	72	82.81	n.d.	n.d.
Módulo de Tonila	9	80.80	14	81.10	16	83.63	n.d.	n.d.	8	81.73	n.d.	n.d.	16	84.86	n.d.	n.d.
Escuela Preparatoria Regional de Zacoalco de Torres	136	84.12	41	79.27	139	82.14	43	80.14	144	85.77	45	78.85	115	86.25	47	78.57
Módulo de Villa Atoyac	54	84.74	11	78.70	50	83.20	20	74.51	29	82.56	17	76.75	45	82.53	21	79.50
Escuela Preparatoria Regional de Zapotitlán ^c	127	82.99	0	0	90	83.35	26	79.60	116	83.16	35	78.56	115	83.73	30	77.94
Escuela Preparatoria Regional de Zapotlanejo	145	82.64	32	74.45	182	83.33	35	77.14	167	82.76	42	76.53	158	83.00	33	75.59
Módulo de Matatlán	17	82.75	0	0	24	85.17	n.d.	n.d.	18	88.34	n.d.	n.d.	20	83.57	n.d.	n.d.
Escuela Regional de Educación Media Superior de Ocotlán	264	77.34	107	75.06	273	79.61	84	77.37	267	80.21	81	76.29	288	80.63	89	75.74
Módulo de Atequiza	97	78.39	23	76.17	114	80.66	19	72.05	97	79.86	24	70.88	87	81.26	33	72.16
Módulo de Tototlán	62	81.39	17	74.35	68	85.24	17	80.25	83	86.66	13	74.32	81	85.63	9	73.90

FUENTES: 2005A-2008B. Dr. Marco Antonio Cortés Guardado, Rector General Sustituto, Estadística Institucional. Tercer informe de actividades, 2010-2011. Universidad de Guadalajara, 2011.

NOTAS: ^a La información de los años anteriores a 2005 corresponde al Módulo de El Grullo que se transformó en la Escuela Preparatoria Regional de El Grullo. ^b La información de los años anteriores a 2005 corresponde al Módulo de Tamazula que se transformó en la Escuela Preparatoria Regional de Tamazula de Gordiano. ^c La información de los años anteriores a 2005 corresponde al Módulo de Zapotitlán que se transformó en la Escuela Preparatoria Regional de Zapotitlán. n.d. = no disponible.

FECHA DE CORTE: Fin de ciclo escolar correspondiente a los calendarios respectivos.

FORMACIÓN Y DOCENCIA

Nivel Medio Superior

Egresados del Sistema de Educación Media Superior por escuela y módulo, calendarios 2009A-2011B

Cuadro 2.2.43

Escuela / Módulo	2009A		2009B		2010A		2010B		2011A		2011B	
	Egresados	Promedio de calificaciones de los egresados	Egresados	Promedio de calificaciones de los egresados	Egresados	Promedio de calificaciones de los egresados	Egresados	Promedio de calificaciones de los egresados	Egresados	Promedio de calificaciones de los egresados	Egresados	Promedio de calificaciones de los egresados
SEMS	21,949	84.08	8,639	78.60	21,832	84.33	9,702	79.00	21,643	84.65	8,747	80.28
Escuelas en la zona metropolitana de Guadalajara	12,343	85.08	6,386	80.39	11,930	85.32	7,002	80.61	11,140	86.01	6,145	82.29
Escuela Preparatoria de Jalisco	582	84.75	268	81	553	85.60	344	80.24	457	86.44	251	83.61
Escuela Preparatoria No. 2	723	85.72	409	81	756	85.66	465	82.20	737	86.45	392	82.81
Escuela Preparatoria No. 3	341	88.52	268	84	364	89.80	257	84.18	400	89.24	236	85.19
Escuela Preparatoria No. 4	428	88.97	259	81	431	87.99	314	80.75	443	88.10	226	83.52
Escuela Preparatoria No. 5	779	85.29	255	78	580	84.22	260	78.63	540	84.98	331	81.55
Escuela Preparatoria No. 6	610	84.28	384	81	671	84.89	459	82.08	599	86.54	382	84.10
Escuela Preparatoria No. 7	975	85.29	426	78	933	86.24	515	78.63	945	85.74	389	80.66
Escuela Preparatoria No. 8	449	86.35	217	82	459	85.96	277	81.49	440	84.92	224	83.51
Extensión Ixtlahuacán del Río												
Escuela Preparatoria No. 9	624	83.85	302	80	623	84.09	348	79.98	464	84.43	346	82.76
Módulo Santa Anita	109	82.29	30	78	125	82.23	22	78.71	138	85.26	75	77.82
Escuela Preparatoria No. 10	982	85.02	503	80	985	84.55	555	80.40	1,096	84.79	638	80.30
Escuela Preparatoria No. 11	692	86.92	466	82	638	87.71	439	82.50	621	89.20	446	81.89
Escuela Preparatoria No. 12	914	85.19	599	81	988	85.29	604	79.98	758	87.32	359	82.50
Módulo de Tlaquepaque	112	86.74	-	-	-	-	85	81.72	135	84.81	66	80.83
Escuela Preparatoria No. 13	393	85.93	254	80	407	86.38	300	79.26	362	87.19	283	82.11
Escuela Preparatoria No. 14	474	84.47	291	81	433	83.49	240	80.88	344	83.72	210	81.83
Escuela Preparatoria No. 15	510	84.04	247	81	371	85.94	249	81.65	372	85.78	219	81.14
Escuela Preparatoria No.16	272	83.36	102	79	324	84.02	107	80.97	267	84.56	96	88.04
Escuela Vocacional	921	85.14	507	80.46	847	85.62	556	80.33	733	87.67	395	83.31
Escuela Politécnica de Guadalajara	426	82.31	-	-	435	82.40	-	-	361	82.59	-	-
Escuela Preparatoria Regional de Tonalá	505	85.15	296	81	467	85.42	298	79.93	406	86.73	314	81.99
Módulo de La Experiencia	71	84.63	29	81	62	86.73	-	-	62	84.14	20	79.35
Escuela Preparatoria Regional de Tonalá Norte	451	82.60	274	79	478	82.85	308	78.27	434	84.01	247	81.57
Escuelas en el interior del Estado	9,606	83.85	2,253	78	9,902	84.10	2,700	78.55	10,503	84.37	2,602	79.70
Escuela Preparatoria Regional de Aqualuco de Mercado	150	87.32	68	78	218	87.59	50	78.83	190	87.18	31	79.59
Extensión Oconahua												
Extensión Teuchitlán												
Módulo de Elzatlán	104	86.27	29	81	114	86.14	21	79.82	129	86.42	39	79.33
Módulo de San Marcos	32	85.75	7	77	27	86.16	12	82.18	36	81.19	19	76.72
Escuela Preparatoria Regional de Ameca	219	83.84	17	75	240	85.75	41	79.06	201	85.55	39	79.71
Módulo de Atenguillo	76	82.09	-	-	71	85.52	-	-	63	82.10	1	77.38
Módulo de Mascota	38	84.87	1	72	39	86.72	-	-	39	84.86	-	-
Módulo de San Antonio Matute	38	79.96	-	-	31	80.46	1	73.02	24	78.86	-	-
Módulo de Talpa de Allende	100	86.48	-	-	97	87.11	-	-	-	-	1	71.69
Escuela Preparatoria Regional de Arandas	247	85.19	35	76	271	85.30	65	78.26	266	84.19	30	79.44
Módulo de Jesús María	55	80.07	9	75	54	83.23	7	73.40	36	81.89	-	-
Módulo de San Ignacio Cerro Gordo	42	85.09	18	79	44	83.92	-	-	45	85.46	13	75.89
Extensión Santa María del Valle												
Escuela Preparatoria Regional de Atotonilco	236	83.30	84	76	232	84.94	90	75.58	243	85.61	80	83.71
Módulo de Ayotlán	47	84.10	31	78	63	79.69	38	77.80	52	83.75	37	76.51
Extensión La Rivera												
Escuela Preparatoria Regional de Autlán	344	86.46	128	80	353	87.12	137	79.42	373	84.28	73	78.32
Módulo de Ayutla	87	86.05	14	78	91	84.11	15	77.95	90	83.79	19	81.36
Módulo de Tenamaxtlán	39	83.05	-	-	34	84.73	7	84.88	115	83.95	-	-
Extensión Atengo												
Escuela Preparatoria Regional de El Grullo	115	84.77	27	77	168	85.21	18	80.75	145	86.52	12	86.38
Módulo de Ejutla	11	82.64	-	-	15	84.35	-	-	12	85.99	-	-
Módulo de El Limón	43	85.64	-	-	58	83.97	-	-	-	-	8	90.62
Módulo de Tonaya	32	89.06	23	83	46	85.75	3	76.21	46	89.23	-	-
Extensión Tuxcacuesco												
Extensión El Chante												
Escuela Preparatoria Regional de Casimiro Castillo	93	84.44	28	77	141	84.92	50	79.64	100	84.73	33	78.10
Módulo de Cuautitlán	31	82.94	-	-	37	86.21	1	82.79	42	81.20	-	-
Módulo de Hermenegildo Galeana	44	83.93	-	-	35	88.07	19	83.57	37	85.64	21	81.46
Módulo de La Huerta	69	82.13	10	76	63	84.40	10	78.28	72	83.45	22	75.47
Módulo de Villa Purificación	39	89.23	14	83	33	88.74	22	81.41	37	90.57	22	78.74
Extensión Chacala												
Extensión Telacruz												
Extensión Ayotitlán												
Extensión Tequesquiltán												
Escuela Preparatoria Regional de Chapala	212	89.12	68	82	211	87.65	66	80.58	190	87.46	71	83.45
Escuela Preparatoria Regional de Cihuatlán	92	85.12	27	80	105	86.22	29	74.38	122	82.86	27	80.69
Módulo de Miguel Hidalgo	28	87.23	5	84	32	86.63	21	80.86	27	88.06	-	-

FORMACIÓN Y DOCENCIA

Nivel Medio Superior

Egresados del Sistema de Educación Media Superior por escuela y módulo, calendarios 2009A-2011B

Cuadro 2.2.43

Escuela / Módulo	2009A		2009B		2010A		2010B		2011A		2011B	
	Egresados	Promedio de calificaciones de los egresados	Egresados	Promedio de calificaciones de los egresados	Egresados	Promedio de calificaciones de los egresados	Egresados	Promedio de calificaciones de los egresados	Egresados	Promedio de calificaciones de los egresados	Egresados	Promedio de calificaciones de los egresados
Módulo de San Patricio Melaque	55	81.82	-	-	42	83.27	1	78.41	38	83.26		
Escuela Preparatoria Regional de Ciudad Guzmán	326	81.88	122	76	327	83.59	144	78.41	306	83.09	125	78.53
Módulo de Tecalitlán	45	83.01	12	79	32	86.24	24	79.75	43	86.57	33	79.72
Módulo Concepción de Buenos Aires	52	81.38	-	-	26	80.63	-	-	33	87.05	6	82.71
Módulo de Tolimán	36	80.20	8	75	32	84.77	13	80.15	34	81.80	13	76.36
Extensión Copala									35	81.02	16	78.65
Extensión San José del Carmen									11	86.20		
Módulo de Zapotitlán de Vadillo	36	81.13	-	-	29	84.52	19	79.46	37	80.29		
Escuela Preparatoria Regional de Zapotitlán	107	86.10	43	81	109	86.59	57	80	108	84.03	28	82.55
Escuela Preparatoria Regional de Colotlán	167	83.85	33	78	165	84.92	55	77.23	173	82.77	26	77.43
Módulo de Huejúcar	24	90.13	14	86	32	85.33	-	-	32	85.18	13	78.86
Módulo de Huejuquilla el Alto	39	82.76	-	-	40	81.97	6	73.73	52	81.53	11	83.24
Módulo de Mezquitic	42	83.73	8	78	49	83.35	9	79.26	45	83.68	5	79.91
Módulo de San Martín de Bolaños	20	81.42	-	-	26	82.65	-	-	29	81.22	17	79.07
Módulo de Villa Guerrero	36	84.84	8	79	31	83.28	10	80.93	26	85.29		
Extensión Bolaños									17	85.85		
Escuela Preparatoria Regional de Degollado	101	85.13	12	81	129	82.61	18	81.45	106	83.50	24	80.00
Escuela Preparatoria Regional de El Salto	303	88.62	115	79	305	85.03	132	76.67	417	85.65	165	79.82
Escuela Preparatoria Regional de Jocotepec	156	91.21	24	86	192	89.05	30	85.51	190	89.90	17	87.72
Módulo de La Manzanilla de la Paz	44	91.30	-	-	37	88.07	11	92.63	32	89.03		
Módulo de Tizapán el Alto	78	90.62	-	-	52	88.67	-	-	51	90.53		
Módulo Quitupan									15	81.22		
Módulo Lázaro Cárdenas									13	90.98		
Escuela Preparatoria Regional de La Barca	263	87.12	60	80	263	90.08	65	80.40	272	88.48	51	81.71
Módulo de Jamay	71	81.97	-	-	69	79.95	-	-	81	80.67		
Escuela Preparatoria Regional de Lagos de Moreno	426	79.13	87	73	381	80.60	105	73.78	359	84.65	129	78.94
Módulo de San Diego de Alejandria	37	84.17	-	-	32	79.69	-	-	28	84.91	1	75.28
Módulo de Unión de San Antonio	63	89.98	-	-	58	86.71	-	-	57	87.27	1	78.35
Módulo de Villa Hidalgo	42	82.73	20	79	57	79.94	8	73.36	63	83.30	38	75.50
Módulo Ojuelos	22	76.60	1	71	17	78.44	2	67.42	21	83.79	7	76.08
Escuela Preparatoria Regional de Puerto Vallarta	270	81.69	66	76	284	80.48	57	77.35	315	79.55	24	81.74
Módulo de El Tuito	32	79.78	1	71	29	77.64	-	-	33	76.51		
Módulo de Ixtapa	93	77.27	1	71	85	79.24	1	72.25	88	80.88		
Módulo de José María Morelos	25	79.22	-	-	36	79.87	-	-	33	79.48		
Módulo de Pino Suárez	75	81.20	-	-	76	81.16	-	-	83	83.22		
Módulo de Tomatlán	30	79.48	-	-	26	84.14	-	-	27	79.85		
Escuela Preparatoria Regional de San Juan de los Lagos	227	80.97	52	75	214	82.35	95	74.61	221	84.41	64	77.75
Módulo de Jalostotitlán	89	85.13	16	81	99	84.51	9	86.31	80	85.52	8	86.05
Módulo de San Miguel el Alto	152	80.76	38	78	170	82.98	31	77.11	138	85.44	34	85.38
Escuela Preparatoria Regional de San Martín Hidalgo	176	82.38	7	79	139	83.72	25	76.98	159	83.34	20	78.54
Módulo de Cocula	81	85.17	6	75	91	83.48	28	80.20	81	84.34	18	77.72
Módulo de Villa Corona	128	83.73	25	79	113	84.28	39	79.46	183	85.02	41	77.53
Extensión Buenavista									48	82.26	10	78.23
Escuela Preparatoria Regional de Sayula	78	85.22	32	79	84	85.29	54	78.63	89	82.96	38	83.17
Módulo de San Gabriel	70	85.97	13	80	81	85.73	8	78.75	82	85.78	12	83.59
Módulo de Tapalpa	64	85.24	25	81	56	83.06	12	80.88	65	79.76	21	75.30
Escuela Preparatoria Regional de Tala	176	84.53	62	76	177	84.80	82	76.06	175	89.13	82	83.75
Escuela Preparatoria Regional de Tamazula de Gordiano	123	84.97	15	77	140	84.66	18	71.8	122	84.89	17	77.79
Extensión Vista Hermosa									21	82.78		
Escuela Preparatoria Regional de Tecolotlán	65	88.94	21	81	65	88.48	59	83.34	85	85.73	45	84.65
Módulo de Juchitán	37	87.92	6	87	35	89.69	13	82.82	29	92.17	11	81.57
Módulo de Unión de Tula	95	85.24	12	79	103	85.04	34	79.27	112	88.15	33	80.96
Escuela Preparatoria Regional de Tepetitlán	305	83.20	178	78	316	84.30	153	77.36	345	83.57	134	82.56
Módulo de Acatic	48	80.97	34	76	47	84.96	40	77.63	43	87.40	39	76.17
Módulo de San Julián	67	80.96	20	78	73	82.91	12	76.88	54	83.24	17	79.62
Módulo de Valle de Guadalupe	28	82.21	-	-	50	77.07	-	-	40	77.86		
Módulo de Yahualica	18	83.43	-	-	22	84.12	-	-	20	80.92		
Escuela Preparatoria Regional de Tequila	148	82.69	24	77	177	82.82	17	75.14	169	83.90	31	77.75
Módulo de Amatlán	109	81.24	22	74	100	82.46	6	80.39	76	83.10	15	76.62
Módulo de El Arenal	80	81.02	14	75	84	81.31	17	73.19	84	81.41	20	79.91
Módulo de Hostotipaquillo	33	78.70	-	-	34	80.33	-	-	34	80.49		
Módulo de Magdalena	48	84.43	1	75	51	83.53	-	-	68	85.19		
Extensión El Salvador									41	85.13		
Extensión La Venta de Mochititc									19	88.48		
Extensión San Andres									18	82.59		
Escuela Preparatoria Regional de Tlajomulco de Zúñiga	201	81.09	64	75	208	81.35	143	77.16	244	83.73	124	79.93

FORMACIÓN Y DOCENCIA

Nivel Medio Superior


Egresados del Sistema de Educación Media Superior por escuela y módulo, calendarios 2009A-2011B

Cuadro 2.2.43

Escuela / Módulo	2009A		2009B		2010A		2010B		2011A		2011B	
	Egresados	Promedio de calificaciones de los egresados	Egresados	Promedio de calificaciones de los egresados	Egresados	Promedio de calificaciones de los egresados	Egresados	Promedio de calificaciones de los egresados	Egresados	Promedio de calificaciones de los egresados	Egresados	Promedio de calificaciones de los egresados
Módulo Cajititlán	82	79.59	19	75	68	78.90	10	75.46	33	82.59	25	80.90
Extensión San Agustín									35	83.15	20	78.02
Escuela Preparatoria Regional de Tuxpan	83	80.59	7	79	66	81.99	8	76.72	105	80.65	11	85.64
Módulo de Mazamilla	85	85.50	-	-	85	86.30	9	82.43	99	87.64	15	79.62
Módulo de Tonila	19	83.84	-	-	14	87.55	4	88.42	17	83.19	1	77.00
Escuela Preparatoria Regional de Zacoalco de Torres	122	87.02	52	82	121	90.50	86	80.79	128	88.58	75	81.29
Módulo de Villa Atoyac	30	86.04	25	81	36	84.40	8	73.91	32	82.65	27	77.35
Extensión Teocuitatlán de Corona									30	87.04	25	80.30
Extensión Citlala									16	84.43		
Escuela Preparatoria Regional de Zapotlanejo	174	84.36	20	77	198	84.73	49	76.47	156	87.18	45	81.17
Módulo de Matatlán	22	86.51	-	-	26	86.47	-	-	20	83.15	2	70.82
Escuela Regional de Educación Media Superior de Ocotlán	329	81.25	120	76	324	81.02	93	77.80	327	81.84	93	77.27
Módulo de Atequiza	124	76.64	14	72	117	79.68	12	71.16	99	81.77	24	77.68
Módulo de Tototlán	82	86.35	17	78	93	83.51	13	79.16	83	86.70	17	78.73
Extensión De Zapotlán del Rey									24	86.20		
Módulo Mezcala	29	79.76	14	82	34	82.66	23	79.54	34	84.32	29	78.46

FUENTES: 2009A-2010B, Dr. Marco Antonio Cortés Guardado, Rector General Sustituto, Estadística Institucional, Tercer informe de actividades, 2010-2011, Universidad de Guadalajara, 2011.
2011A-2011B, SEMS.

FECHA DE CORTE: Fin del ciclo escolar correspondiente a los calendarios respectivos.



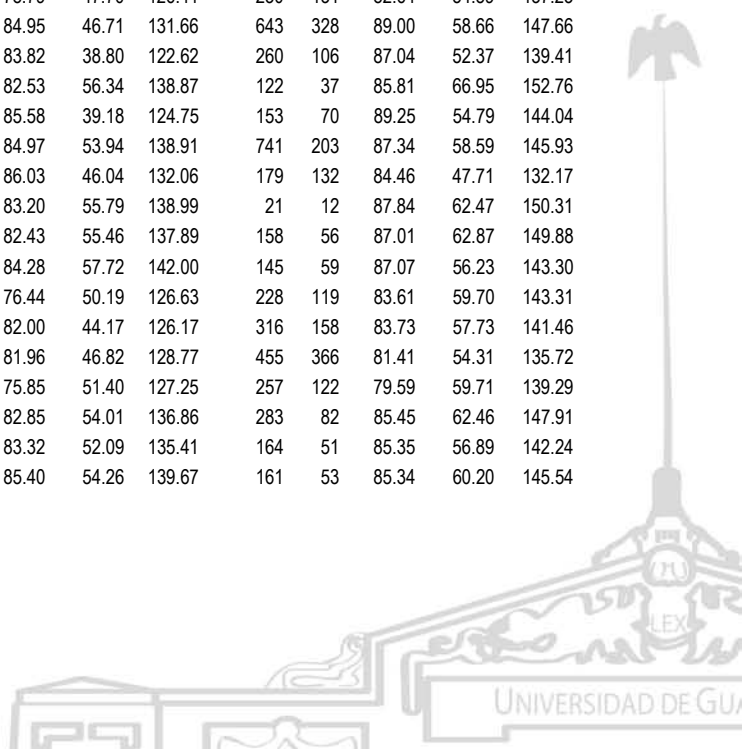
FORMACIÓN Y DOCENCIA

Nivel Medio Superior

Flujo de admisión a nivel superior de los egresados del SEMS, por escuela de procedencia, calendarios 2003A y 2003B

Cuadro 2.2.44

Escuela de procedencia	Calendario 2003A					Calendario 2003B				
	Aspirantes	Admitidos	Promedio de estudios de los admitidos	Promedio del puntaje de los admitidos en la PAA ^a	Puntaje total promedio	Aspirantes	Admitidos	Promedio de estudios de los admitidos	Promedio del puntaje de los admitidos en la PAA ^a	Promedio del puntaje total de los admitidos al NS ^b
SEMS	14,623	5,891	83.28	56.66	140.04	21,062	6,644	79.21	63.34	149.60
Escuelas en la zona metropolitana de Guadalajara	11,143	3,924	83.76	61.08	144.84	14,224	3,687	86.81	67.85	154.66
Escuela Preparatoria de Jalisco	647	225	83.22	64.79	148.01	823	182	84.27	68.88	153.13
Escuela Preparatoria No. 2	1,032	386	85.28	62.01	147.29	1105	320	88.32	69.56	157.88
Escuela Preparatoria No. 3	579	182	86.42	59.75	146.17	646	153	89.40	65.91	155.31
Escuela Preparatoria No. 4	429	147	83.10	60.86	143.96	583	130	88.18	67.27	155.45
Escuela Preparatoria No. 5	600	258	83.71	66.05	149.77	886	367	87.14	72.69	159.83
Escuela Preparatoria No. 6	663	231	82.71	59.32	142.03	937	183	84.77	67.03	151.80
Escuela Preparatoria No. 7	1,173	429	82.39	62.55	144.94	1572	484	86.18	69.43	155.60
Escuela Preparatoria No. 8	564	198	85.61	61.15	146.76	633	151	86.14	66.94	153.09
Escuela Preparatoria No. 9	419	141	83.65	62.03	145.68	598	140	84.51	67.55	152.06
Escuela Preparatoria No. 10	954	337	84.64	58.83	143.47	1273	288	87.91	66.49	154.40
Escuela Preparatoria No. 11	734	295	85.19	63.55	148.73	896	289	88.18	70.02	158.20
Escuela Preparatoria No. 12	1,116	387	85.47	60.56	146.03	1507	387	88.81	67.09	155.91
Escuela Preparatoria No. 13	590	183	82.50	59.68	142.18	698	171	86.21	67.67	153.88
Escuela Vocacional	974	296	83.55	60.06	143.60	1130	223	86.06	65.57	151.63
Escuela Politécnica de Guadalajara	194	96	80.63	58.10	138.73	318	90	86.58	68.10	154.68
Escuela Preparatoria Regional de Tonalá	475	133	82.17	57.92	140.09	619	129	86.32	65.34	151.66
Escuelas en el interior del Estado	3,480	1,967	83.01	52.23	135.25	6,838	2,957	85.70	58.84	144.54
Escuela Preparatoria Regional de Ahualulco de Mercado	106	54	76.27	55.09	131.36	222	64	77.97	59.65	137.63
Escuela Preparatoria Regional de Ameca	211	117	83.71	53.90	137.61	366	181	86.50	57.10	143.60
Escuela Preparatoria Regional de Arandas	76	30	83.97	54.73	138.70	206	77	85.90	56.64	142.54
Escuela Preparatoria Regional de Atotonilco	110	79	78.79	47.70	126.41	230	131	82.64	54.59	137.23
Escuela Preparatoria Regional de Autlán	391	272	84.95	46.71	131.66	643	328	89.00	58.66	147.66
Escuela Preparatoria Regional de Casimiro Castillo	140	105	83.82	38.80	122.62	260	106	87.04	52.37	139.41
Escuela Preparatoria Regional de Chapala	64	26	82.53	56.34	138.87	122	37	85.81	66.95	152.76
Escuela Preparatoria Regional de Cihuatlán	67	41	85.58	39.18	124.75	153	70	89.25	54.79	144.04
Escuela Preparatoria Regional de Ciudad Guzmán	476	172	84.97	53.94	138.91	741	203	87.34	58.59	145.93
Escuela Preparatoria Regional de Colotlán	71	57	86.03	46.04	132.06	179	132	84.46	47.71	132.17
Escuela Preparatoria Regional de Degollado	9	2	83.20	55.79	138.99	21	12	87.84	62.47	150.31
Escuela Preparatoria Regional de El Salto	111	50	82.43	55.46	137.89	158	56	87.01	62.87	149.88
Escuela Preparatoria Regional de Jocotepec	73	34	84.28	57.72	142.00	145	59	87.07	56.23	143.30
Escuela Preparatoria Regional de La Barca	128	99	76.44	50.19	126.63	228	119	83.61	59.70	143.31
Escuela Preparatoria Regional de Lagos de Moreno	43	20	82.00	44.17	126.17	316	158	83.73	57.73	141.46
Escuela Preparatoria Regional de Puerto Vallarta	172	131	81.96	46.82	128.77	455	366	81.41	54.31	135.72
Escuela Preparatoria Regional de San Juan de los Lagos	90	63	75.85	51.40	127.25	257	122	79.59	59.71	139.29
Escuela Preparatoria Regional de San Martín Hidalgo	149	66	82.85	54.01	136.86	283	82	85.45	62.46	147.91
Escuela Preparatoria Regional de Sayula	136	79	83.32	52.09	135.41	164	51	85.35	56.89	142.24
Escuela Preparatoria Regional de Tala	114	52	85.40	54.26	139.67	161	53	85.34	60.20	145.54



FORMACIÓN Y DOCENCIA

Nivel Medio Superior

Flujo de admisión a nivel superior de los egresados del SEMS, por escuela de procedencia, calendarios 2003A y 2003B

Cuadro 2.2.44

Escuela de procedencia	Calendario 2003A					Calendario 2003B				
	Aspirantes	Admitidos	Promedio de estudios de los admitidos	Promedio del puntaje de los admitidos en la PAA ^a	Puntaje total promedio	Aspirantes	Admitidos	Promedio de estudios de los admitidos	Promedio del puntaje de los admitidos en la PAA ^a	Promedio del puntaje total de los admitidos al NS ^b
Escuela Preparatoria Regional de Tecolotlán	63	36	88.16	56.35	144.51	146	65	90.48	61.78	152.26
Escuela Preparatoria Regional de Tepatlán	110	50	83.69	58.21	142.09	459	162	84.18	64.76	148.94
Escuela Preparatoria Regional de Tequila	108	48	85.69	60.71	146.40	205	49	87.25	61.48	148.73
Escuela Preparatoria Regional de Tlajomulco de Zúñiga	56	24	86.56	59.61	146.17	81	22	89.24	62.00	151.24
Escuela Preparatoria Regional de Tuxpan	92	37	82.57	52.50	135.06	118	33	89.19	63.94	153.13
Escuela Preparatoria Regional de Zacoalco de Torres	83	35	87.19	56.27	143.46	123	30	88.81	57.77	146.58
Escuela Preparatoria Regional de Zapotlanejo	41	22	83.76	60.27	144.03	129	45	87.08	63.55	150.63
Escuela Regional de Educación Media Superior de Ocotlán	190	166	78.21	44.34	122.55	267	144	81.00	52.72	133.72

FUENTE: 2003A-2003B, Dr. Marco Antonio Cortés Guardado, Rector General Sustituto, *Estadística Institucional. Tercer informe de actividades, 2010-2011*, Universidad de Guadalajara, 2011.

NOTAS: Las cifras de egresados de las escuelas incluyen a los egresados de los módulos respectivos.


PAA = Prueba de Aptitud Académica.

NS = Nivel superior.

^a El puntaje es la calificación obtenida en la PAA en una escala de 0 a 100.

^b Puntaje obtenido en la PAA más el promedio del certificado de estudios de nivel medio superior.

FECHA DE CORTE: Inicio del ciclo escolar correspondiente a cada calendario.



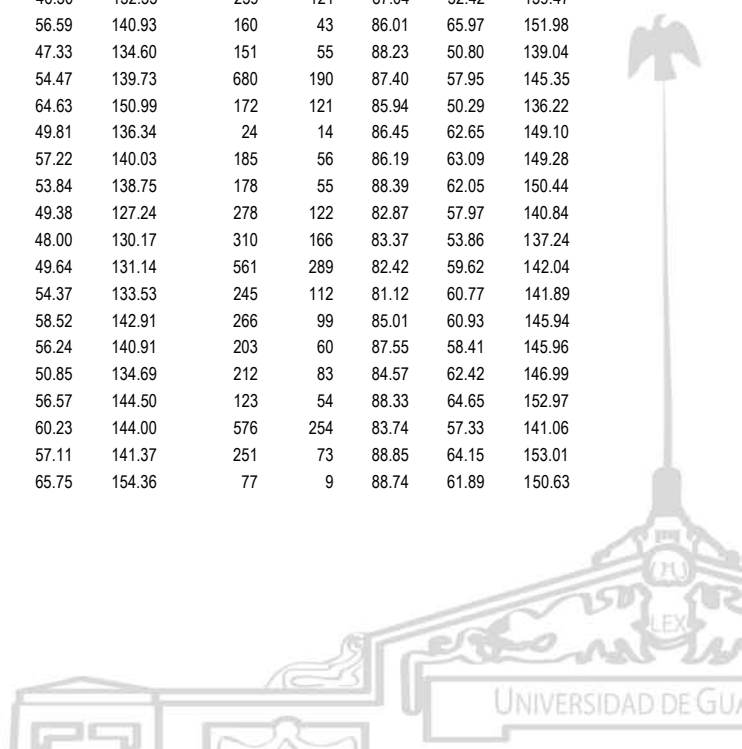
FORMACIÓN Y DOCENCIA

Nivel Medio Superior

Flujo de admisión a nivel superior de los egresados del SEMS, por escuela de procedencia, calendarios 2004A y 2004B

Cuadro 2.2.45

Escuela de procedencia	Calendario 2004A					Calendario 2004B				
	Aspirantes	Admitidos	Promedio de estudios de los admitidos	Promedio del puntaje de los admitidos en la PAA ^a	Promedio del puntaje total de los admitidos al NS ^b	Aspirantes	Admitidos	Promedio de estudios de los admitidos	Promedio del puntaje de los admitidos en la PAA ^a	Promedio del puntaje total de los admitidos al NS ^b
SEMS	18,484	6,012	83.96	59.12	143.19	23,213	6,912	86.18	63.75	150.08
Escuelas en la zona metropolitana de Guadalajara	14,155	3,899	84.46	63.91	148.37	15,924	3,938	86.92	68.32	155.24
Escuela Preparatoria de Jalisco	934	284	82.48	66.92	149.40	969	247	85.74	70.67	156.41
Escuela Preparatoria No. 2	1,225	348	85.60	63.60	149.20	1,335	352	87.74	69.56	157.31
Escuela Preparatoria No. 3	698	194	86.54	63.10	149.64	691	167	90.10	67.91	158.01
Escuela Preparatoria No. 4	621	177	85.66	65.09	150.75	691	179	88.47	69.04	157.51
Escuela Preparatoria No. 5	697	236	84.50	68.06	152.56	1,044	377	86.69	72.98	159.67
Escuela Preparatoria No. 6	866	248	83.38	63.81	147.19	1,004	199	85.09	66.75	151.84
Escuela Preparatoria No. 7	1,481	428	83.07	65.38	148.45	1,585	484	86.87	69.42	156.29
Escuela Preparatoria No. 8	654	173	84.50	63.06	147.57	677	129	87.84	67.09	154.93
Escuela Preparatoria No. 9	526	153	82.39	63.75	146.14	715	159	85.53	68.27	153.79
Escuela Preparatoria No. 10	1,352	351	85.35	61.13	146.48	1,488	317	87.15	66.56	153.70
Escuela Preparatoria No. 11	1,107	285	87.24	63.35	150.59	1,165	301	89.46	69.41	158.87
Escuela Preparatoria No. 12	1,364	359	86.27	62.92	149.19	1,615	413	88.34	67.25	155.59
Escuela Preparatoria No. 13	637	180	82.67	62.93	145.60	633	166	85.03	68.70	153.73
Escuela Vocacional	1,152	275	83.22	63.39	146.62	1,252	249	85.55	67.02	152.57
Escuela Politécnica de Guadalajara	241	80	84.17	64.73	148.90	358	66	85.82	67.57	153.39
Escuela Preparatoria Regional de Tonalá	600	128	84.28	61.39	145.67	702	133	85.22	64.95	150.17
Escuelas en el interior del Estado	4,329	2,113	83.68	54.32	138.00	7,289	2,974	85.75	59.18	144.93
Escuela Preparatoria Regional de Ahualulco de Mercado	160	64	76.95	55.62	132.56	267	70	78.56	57.69	136.25
Escuela Preparatoria Regional de Ameca	247	147	82.64	52.82	135.46	390	170	85.66	58.41	144.07
Escuela Preparatoria Regional de Arandas	80	35	84.25	53.56	137.81	231	79	85.94	55.23	141.18
Escuela Preparatoria Regional de Atotonilco	170	112	80.14	48.92	129.06	234	128	84.24	59.55	143.79
Escuela Preparatoria Regional de Autlán	425	245	85.54	50.30	135.84	576	305	89.74	60.63	150.37
Escuela Preparatoria Regional de Casimiro Castillo	179	106	86.05	46.30	132.35	259	121	87.04	52.42	139.47
Escuela Preparatoria Regional de Chapala	101	45	84.34	56.59	140.93	160	43	86.01	65.97	151.98
Escuela Preparatoria Regional de Cihuatlán	102	53	87.27	47.33	134.60	151	55	88.23	50.80	139.04
Escuela Preparatoria Regional de Ciudad Guzmán	574	190	85.25	54.47	139.73	680	190	87.40	57.95	145.35
Escuela Preparatoria Regional de Colotlán	41	15	86.36	64.63	150.99	172	121	85.94	50.29	136.22
Escuela Preparatoria Regional de Degollado	9	4	86.53	49.81	136.34	24	14	86.45	62.65	149.10
Escuela Preparatoria Regional de El Salto	130	58	82.81	57.22	140.03	185	56	86.19	63.09	149.28
Escuela Preparatoria Regional de Jocotepec	85	38	84.91	53.84	138.75	178	55	88.39	62.05	150.44
Escuela Preparatoria Regional de La Barca	153	84	77.86	49.38	127.24	278	122	82.87	57.97	140.84
Escuela Preparatoria Regional de Lagos de Moreno	236	154	82.17	48.00	130.17	310	166	83.37	53.86	137.24
Escuela Preparatoria Regional de Puerto Vallarta	251	180	81.50	49.64	131.14	561	289	82.42	59.62	142.04
Escuela Preparatoria Regional de San Juan de los Lagos	107	51	79.17	54.37	133.53	245	112	81.12	60.77	141.89
Escuela Preparatoria Regional de San Martín Hidalgo	152	60	84.39	58.52	142.91	266	99	85.01	60.93	145.94
Escuela Preparatoria Regional de Sayula	144	50	84.67	56.24	140.91	203	60	87.55	58.41	145.96
Escuela Preparatoria Regional de Tala	145	57	83.84	50.85	134.69	212	83	84.57	62.42	146.99
Escuela Preparatoria Regional de Tecolotlán	99	52	87.93	56.57	144.50	123	54	88.33	64.65	152.97
Escuela Preparatoria Regional de Tepatitlán	142	54	83.78	60.23	144.00	576	254	83.74	57.33	141.06
Escuela Preparatoria Regional de Tequila	131	37	84.26	57.11	141.37	251	73	88.85	64.15	153.01
Escuela Preparatoria Regional de Tlajomulco de Zúñiga	52	19	88.61	65.75	154.36	77	9	88.74	61.89	150.63



FORMACIÓN Y DOCENCIA

Nivel Medio Superior

Flujo de admisión a nivel superior de los egresados del SEMS, por escuela de procedencia, calendarios 2004A y 2004B

Cuadro 2.2.45

Escuela de procedencia	Calendario 2004A					Calendario 2004B				
	Aspirantes	Admitidos	Promedio de estudios de los admitidos	Promedio del puntaje de los admitidos en la PAA ^a	Promedio del puntaje total de los admitidos al NS ^b	Aspirantes	Admitidos	Promedio de estudios de los admitidos	Promedio del puntaje de los admitidos en la PAA ^a	Promedio del puntaje total de los admitidos al NS ^b
Escuela Preparatoria Regional de Tuxpan	81	27	85.74	60.36	146.11	123	35	87.82	61.48	149.30
Escuela Preparatoria Regional de Zacoalco de Torres	92	39	85.14	52.71	137.86	143	42	87.65	55.89	143.54
Escuela Preparatoria Regional de Zapotlanejo	72	29	83.52	61.36	144.88	134	54	87.96	64.06	152.02
Escuela Regional de Educación Media Superior de Ocotlán	169	108	77.43	48.44	125.87	280	115	81.27	56.79	138.06

FUENTE: 2004A y 2004B, Dr. Marco Antonio Cortés Guardado, Rector General Sustituto, *Estadística Institucional. Tercer informe de actividades, 2010-2011*, Universidad de Guadalajara, 2011.


NOTAS: Las cifras de egresados de las escuelas incluyen a los egresados de los módulos respectivos.
PAA = Prueba de Aptitud Académica.

NS = Nivel superior.

^a El puntaje es la calificación obtenida en la PAA en una escala de 0 a 100.

^b Puntaje obtenido en la PAA más el promedio del certificado de estudios de nivel medio superior.

FECHA DE CORTE: Inicio del ciclo escolar correspondiente a cada calendario.



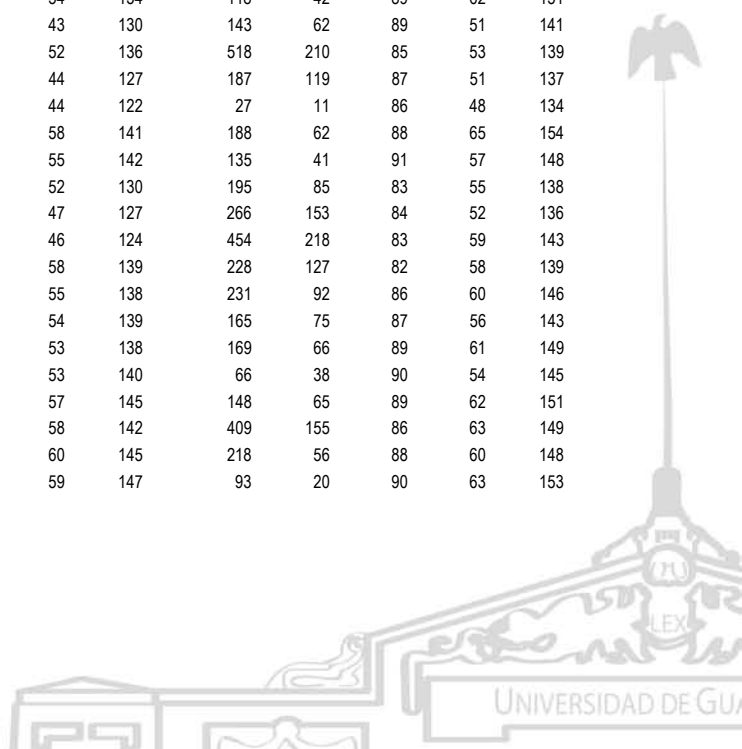
FORMACIÓN Y DOCENCIA

Nivel Medio Superior

Flujo de admisión a nivel superior de los aspirantes del SEMS, por escuela de procedencia, calendarios 2005A y 2005B

Cuadro 2.2.46

Escuela de procedencia	Calendario 2005A					Calendario 2005B				
	Aspirantes	Admitidos	Promedio de estudios de los admitidos	Promedio del puntaje de los admitidos en la PAA ^a	Promedio del puntaje total de los admitidos al NS ^b	Aspirantes	Admitidos	Promedio de estudios de los admitidos	Promedio del puntaje de los admitidos en la PAA ^a	Promedio del puntaje total de los admitidos al NS ^b
SEMS	17,543	6,358	85.52	58.70	144.02	20,231	6,624	88.77	63.02	151.46
Escuelas en la zona metropolitana de Guadalajara	13,152	4,038	84.57	63.43	148.01	13,749	3,800	87.03	66.68	153.73
Escuela Preparatoria de Jalisco	805	259	83	64	148	821	246	87	70	157
Escuela Preparatoria No. 2	1,176	380	86	65	150	1,066	317	88	67	155
Escuela Preparatoria No. 3	626	187	87	61	148	578	168	91	66	157
Escuela Preparatoria No. 4	623	193	87	65	151	594	198	89	65	154
Escuela Preparatoria No. 5	719	276	84	67	151	1,006	430	87	72	159
Escuela Preparatoria No. 6	802	235	83	64	147	795	155	86	65	151
Escuela Preparatoria No. 7	1,272	426	84	65	149	1,346	449	87	68	156
Escuela Preparatoria No. 8	633	186	85	62	147	547	124	86	64	151
Escuela Preparatoria No. 9	532	148	83	63	145	630	170	86	69	155
Escuela Preparatoria No. 10	1,199	348	86	63	149	1,303	326	87	64	151
Escuela Preparatoria No. 11	1,040	336	87	65	152	1,104	314	88	67	155
Escuela Preparatoria No. 12	1,336	414	86	63	149	1,453	378	88	66	153
Escuela Preparatoria No. 13	542	177	84	66	150	503	153	86	68	154
Escuela Vocacional	1,027	249	83	63	146	1,118	202	85	64	150
Escuela Politécnica de Guadalajara	241	73	83	62	144	274	58	85	65	151
Escuela Preparatoria Regional de Tonalá	579	151	83	59	142	611	112	86	64	150
Escuelas en el interior del Estado	4,391	2,320	86.06	53.96	140.03	6,482	2,824	89.77	59.36	149.19
Escuela Preparatoria Regional de Ahualulco de Mercado	158	58	77	54	132	259	97	81	59	140
Escuela Preparatoria Regional de Ameca	239	136	82	48	130	393	173	86	58	144
Escuela Preparatoria Regional de Arandas	62	30	86	55	141	134	50	90	65	155
Escuela Preparatoria Regional de Atotonilco	153	93	80	50	131	245	124	84	57	141
Escuela Preparatoria Regional de Autlán	393	255	87	51	137	588	315	89	55	144
Escuela Preparatoria Regional de Casimiro Castillo	155	93	85	44	129	217	97	88	54	142
Escuela Preparatoria Regional de Chapala	91	42	79	54	134	118	42	89	62	151
Escuela Preparatoria Regional de Cihuatlán	82	38	87	43	130	143	62	89	51	141
Escuela Preparatoria Regional de Ciudad Guzmán	437	157	84	52	136	518	210	85	53	139
Escuela Preparatoria Regional de Colotlán	114	86	83	44	127	187	119	87	51	137
Escuela Preparatoria Regional de Degollado	8	1	78	44	122	27	11	86	48	134
Escuela Preparatoria Regional de El Salto	140	54	82	58	141	188	62	88	65	154
Escuela Preparatoria Regional de Jocotepec	104	51	88	55	142	135	41	91	57	148
Escuela Preparatoria Regional de La Barca	143	96	78	52	130	195	85	83	55	138
Escuela Preparatoria Regional de Lagos de Moreno	112	72	80	47	127	266	153	84	52	136
Escuela Preparatoria Regional de Puerto Vallarta	293	216	78	46	124	454	218	83	59	143
Escuela Preparatoria Regional de San Juan de los Lagos	213	75	81	58	139	228	127	82	58	139
Escuela Preparatoria Regional de San Martín Hidalgo	161	77	83	55	138	231	92	86	60	146
Escuela Preparatoria Regional de Sayula	132	59	84	54	139	165	75	87	56	143
Escuela Preparatoria Regional de Tala	126	70	85	53	138	169	66	89	61	149
Escuela Preparatoria Regional de Tamazula de Gordiano	8	4	87	53	140	66	38	90	54	145
Escuela Preparatoria Regional de Tecolotlán	73	36	87	57	145	148	65	89	62	151
Escuela Preparatoria Regional de Tepatitlán	360	184	84	58	142	409	155	86	63	149
Escuela Preparatoria Regional de Tequila	106	41	86	60	145	218	56	88	60	148
Escuela Preparatoria Regional de Tlajomulco de Zúñiga	61	19	88	59	147	93	20	90	63	153



FORMACIÓN Y DOCENCIA

Nivel Medio Superior

Flujo de admisión a nivel superior de los aspirantes del SEMS, por escuela de procedencia, calendarios 2005A y 2005B

Cuadro 2.2.46

Escuela de procedencia	Calendario 2005A			Calendario 2005B						
	Aspirantes	Admitidos	Promedio de estudios de los admitidos	Promedio de estudios de los admitidos	Promedio de puntaje total de los admitidos en la PAA ^a	Promedio de puntaje total de los admitidos al NS ^b	Aspirantes	Admitidos	Promedio de estudios de los admitidos	Promedio de puntaje de los admitidos en la PAA ^a
Escuela Preparatoria Regional de Tuxpan	81	32	84	55	140	122	52	87	55	142
Escuela Preparatoria Regional de Zacoalco de Torres	96	44	84	53	137	143	66	87	55	142
Escuela Preparatoria Regional de Zapotlanejo	59	29	85	52	137	125	44	87	62	149
Escuela Regional de Educación Media Superior de Ocotlán	231	172	78	44	122	298	109	81	53	134

FUENTE: 2005A-2005B, Dr. Marco Antonio Cortés Guardado, Rector General Sustituto, *Estadística Institucional. Tercer informe de actividades, 2010-2011*, Universidad de Guadalajara, 2011.

NOTAS: Las cifras de egresados de las escuelas incluyen a los egresados de los módulos respectivos.


PAA = Prueba de Aptitud Académica.

NS = Nivel superior.

^a El puntaje es la calificación obtenida en la PAA en una escala de 0 a 100.

^b Puntaje obtenido en la PAA más el promedio del certificado de estudios de nivel medio superior.

FECHA DE CORTE: Inicio del ciclo escolar correspondiente a cada calendario.



FORMACIÓN Y DOCENCIA

Nivel Medio Superior

Flujo de admisión a nivel superior de los aspirantes del SEMS, por escuela de procedencia, calendarios 2006A y 2006B

Cuadro 2.2.47

Escuela de procedencia	Calendario 2006A					Calendario 2006B				
	Aspirantes	Admitidos	Promedio de estudios de los admitidos	Promedio del puntaje de los admitidos en la PAA ^a	Promedio del puntaje total de los admitidos al NS ^b	Aspirantes	Admitidos	Promedio de estudios de los admitidos	Promedio del puntaje de los admitidos en la PAA ^a	Promedio del puntaje total de los admitidos al NS ^b
SEMS	13,721	5,942	85.83	56.58	141.97	19,888	7,049	89.09	60.81	148.05
Escuelas en la zona metropolitana de Guadalajara	10,472	3,864	84.39	60.59	144.94	13,199	3,821	87.66	65.56	153.21
Escuela Preparatoria de Jalisco	593	260	83.17	62.22	145.39	757	207	87.03	66.94	153.96
Escuela Preparatoria No. 2	885	326	85.46	61.38	146.72	986	305	87.99	66.97	154.95
Escuela Preparatoria No. 3	483	158	87.21	59.21	146.41	526	136	91.10	63.72	154.73
Escuela Preparatoria No. 4	449	177	85.72	57.07	142.84	614	206	89.21	63.63	152.72
Escuela Preparatoria No. 5	603	284	83.13	65.04	148.17	882	386	86.88	70.75	157.69
Escuela Preparatoria No. 6	617	226	83.46	61.02	144.48	745	152	86.00	64.75	150.74
Escuela Preparatoria No. 7	977	388	83.23	62.46	145.69	1,294	409	87.66	67.55	155.20
Escuela Preparatoria No. 8	454	169	84.80	58.14	142.71	569	138	88.63	63.50	152.15
Escuela Preparatoria No. 9	469	164	81.65	61.57	143.21	703	191	85.89	66.91	152.85
Escuela Preparatoria No. 10	1,036	369	85.76	59.20	144.96	1,289	345	88.33	64.11	152.45
Escuela Preparatoria No. 11	944	317	85.55	60.60	146.15	1,067	338	87.65	63.43	151.04
Escuela Preparatoria No. 12	1,095	393	85.73	59.84	145.43	1,335	358	88.74	64.63	153.37
Escuela Preparatoria No. 13	375	135	83.89	61.09	144.72	511	200	87.01	67.98	155.02
Escuela Vocacional	806	269	83.49	60.93	144.40	1,019	237	86.91	64.51	151.44
Escuela Politécnica de Guadalajara	193	77	83.46	59.00	142.46	300	62	85.53	67.04	152.35
Escuela Preparatoria Regional de Tonalá	493	152	84.54	60.70	145.24	602	151	88.05	62.48	150.71
Escuelas en el interior del Estado	3,249	2,078	86.65	52.58	139.00	6,689	3,228	86.80	56.07	142.88
Escuela Preparatoria Regional de Ahualulco de Mercado	112	76	79.19	47.55	126.74	279	138	81.60	48.41	130.17
Escuela Preparatoria Regional de Ameca	189	123	80.93	45.19	125.90	365	203	85.77	55.65	141.42
Escuela Preparatoria Regional de Arandas	71	44	85.45	53.49	138.94	226	105	88.24	55.56	143.71
Escuela Preparatoria Regional de Atotonilco	92	47	82.48	51.65	134.13	262	138	82.81	51.61	134.43
Escuela Preparatoria Regional de Autlán	332	241	85.45	45.12	130.57	604	347	88.28	53.15	141.42
Escuela Preparatoria Regional de Casimiro Castillo	97	69	82.96	44.46	126.45	206	112	88.60	52.12	140.72
Escuela Preparatoria Regional de Chapala	46	25	83.19	54.29	137.48	133	57	89.41	63.53	152.77
Escuela Preparatoria Regional de Cihuatlán	51	37	88.26	44.69	131.62	111	57	87.21	47.90	135.10
Escuela Preparatoria Regional de Ciudad Guzmán	313	170	82.85	47.74	130.46	483	187	86.10	54.27	140.43
Escuela Preparatoria Regional de Colotlán	105	87	85.34	46.50	131.84	247	184	86.42	49.72	136.14
Escuela Preparatoria Regional de Degollado	6	3	82.92	57.06	139.98	25	10	90.64	61.15	151.79
Escuela Preparatoria Regional de El Salto	97	55	84.98	62.54	147.08	201	61	89.83	62.17	151.87
Escuela Preparatoria Regional de Jocotepec	68	40	88.94	54.15	143.09	168	83	92.61	58.67	151.38
Escuela Preparatoria Regional de La Barca	114	71	80.54	52.52	133.06	259	128	85.56	59.23	144.79
Escuela Preparatoria Regional de Lagos de Moreno	68	53	81.56	43.82	124.78	214	143	83.83	50.92	134.76
Escuela Preparatoria Regional de Puerto Vallarta	215	174	77.33	44.33	121.43	421	242	82.39	55.47	137.95
Escuela Preparatoria Regional de San Juan de los Lagos	113	81	77.40	46.79	124.19	232	140	82.70	56.62	139.32
Escuela Preparatoria Regional de San Martín Hidalgo	107	52	83.90	51.93	135.82	293	121	83.23	51.76	134.99
Escuela Preparatoria Regional de Sayula	106	74	84.00	46.55	129.76	148	65	87.20	56.11	143.32
Escuela Preparatoria Regional de Tala	98	53	86.64	52.03	138.67	171	77	86.57	54.61	141.22
Escuela Preparatoria Regional de Tamazula de Gordiano	35	27	90.53	49.67	139.22	88	33	89.34	56.28	145.62
Escuela Preparatoria Regional de Tecolotlán	88	64	85.54	49.17	134.72	109	59	90.07	61.24	151.31
Escuela Preparatoria Regional de Tepatlán	234	142	83.93	56.43	140.24	478	195	84.54	58.12	142.67

FORMACIÓN Y DOCENCIA

Nivel Medio Superior

Flujo de admisión a nivel superior de los aspirantes del SEMS, por escuela de procedencia, calendarios 2006A y 2006B


Cuadro 2.2.47

Escuela de procedencia	Calendario 2006A					Calendario 2006B				
	Aspirantes	Admitidos	Promedio de estudios de los admitidos	Promedio del puntaje de los admitidos en la PAA ^a	Promedio del puntaje total de los admitidos al NS ^b	Aspirantes	Admitidos	Promedio de estudios de los admitidos	Promedio del puntaje de los admitidos en la PAA ^a	Promedio del puntaje total de los admitidos al NS ^b
Escuela Preparatoria Regional de Tequila	92	41	85.97	60.35	146.32	205	70	88.41	56.19	144.61
Escuela Preparatoria Regional de Tlajomulco de Zúñiga	47	20	85.97	59.16	145.13	96	14	90.05	63.84	153.89
Escuela Preparatoria Regional de Tuxpan	63	37	84.30	49.41	133.71	131	43	86.97	57.72	144.83
Escuela Preparatoria Regional de Zacoalco de Torres	77	50	84.27	50.19	134.34	105	47	87.57	56.51	144.08
Escuela Preparatoria Regional de Zapotlanejo	51	26	82.91	58.31	141.22	152	57	87.34	63.16	150.59
Escuela Regional de Educación Media Superior de Ocotlán	162	96	78.34	47.04	125.17	277	112	83.87	54.34	138.32

FUENTE: 2006A-2006B, Dr. Marco Antonio Cortés Guardado, Rector General Sustituto, *Estadística Institucional. Tercer informe de actividades, 2010-2011*, Universidad de Guadalajara, 2011.

NOTAS:
Las cifras de egresados de las escuelas incluyen a los egresados de los módulos respectivos.
PAA = Prueba de Aptitud Académica.
NS = Nivel superior.
^a El puntaje es la calificación obtenida en la PAA en una escala de 0 a 100.
^b Puntaje obtenido en la PAA más el promedio del certificado de estudios de nivel medio superior.

FECHA DE CORTE: Inicio del ciclo escolar correspondiente a cada calendario.



FORMACIÓN Y DOCENCIA

Nivel Medio Superior

Flujo de admisión a nivel superior de los aspirantes del SEMS, por escuela de procedencia, calendarios 2007A y 2007B

Cuadro 2.2.48

Escuela de procedencia	Calendario 2007A					Calendario 2007B				
	Aspirantes	Admitidos	Promedio de estudios de los admitidos	Promedio del puntaje de los admitidos en la PAA ^a	Promedio del puntaje total de los admitidos al NS ^b	Aspirantes	Admitidos	Promedio de estudios de los admitidos	Promedio del puntaje de los admitidos en la PAA ^a	Promedio del puntaje total de los admitidos al NS ^b
SEMS	16,990	6,755	84.71	53.96	137.36	21,476	7,588	87.54	59.23	146.24
Escuelas en la zona metropolitana de Guadalajara	12,619	4,351	85.04	59.81	144.08	14,028	4,071	87.64	64.99	152.24
Escuela Preparatoria de Jalisco	790	308	84.19	62.33	146.47	831	276	87.51	67.08	153.35
Escuela Preparatoria No. 2	1,048	387	85.81	59.7	145.28	1,116	323	87.52	64.13	151.05
Escuela Preparatoria No. 3	588	191	88.68	58.31	145.09	639	163	89.65	65.86	155.10
Escuela Preparatoria No. 4	577	178	86.75	59.42	143.69	669	229	90.21	65.07	154.71
Escuela Preparatoria No. 5	753	344	83.37	64.28	146.47	998	407	87.28	70.11	157.39
Escuela Preparatoria No. 6	713	208	84.27	59.53	143.87	832	192	86.39	64.56	150.60
Escuela Preparatoria No. 7	1,303	440	84.29	61.01	144.95	1,419	475	87.82	66.75	154.57
Escuela Preparatoria No. 8	536	180	85.93	58.96	143.71	657	160	88.54	64.89	153.02
Escuela Preparatoria No. 9	602	234	82.83	60.87	143.29	667	167	85.64	66.25	151.89
Escuela Preparatoria No. 10	1,204	412	85.82	57.32	142.71	1,222	341	87.26	63.64	150.90
Escuela Preparatoria No. 11	1,055	356	85.62	59.59	143.75	1,144	352	87.83	65.15	150.33
Escuela Preparatoria No. 12	1,153	386	85.74	59.15	144.29	1,330	326	88.47	63.30	151.78
Escuela Preparatoria No. 13	448	163	83.71	59.90	143.10	471	165	87.45	67.08	154.53
Escuela Vocacional	1,076	337	84.36	58.70	142.09	1,152	264	87.48	63.41	150.89
Escuela Politécnica de Guadalajara	227	80	84.05	58.39	142.75	270	74	86.22	59.54	145.76
Escuela Preparatoria Regional de Tonalá	546	147	85.18	59.43	143.84	611	157	86.99	63.00	149.99
Escuelas en el interior del Estado	4,371	2,404	84.53	50.73	133.65	7,448	3,517	87.50	56.25	143.14
Escuela Preparatoria Regional de Ahualulco de Mercado	165	85	81.16	50.31	131.79	214	111	85.13	50.91	142.95
Escuela Preparatoria Regional de Ameca	217	122	82.89	50.60	133.44	345	193	87.50	56.08	141.43
Escuela Preparatoria Regional de Arandas	62	33	85.84	58.47	143.42	240	84	89.37	60.43	149.81
Escuela Preparatoria Regional de Atotonilco	155	94	80.56	49.77	129.16	330	178	83.58	55.05	138.32
Escuela Preparatoria Regional de Autlán	477	290	85.87	47.54	132.20	555	309	87.75	54.60	141.59
Escuela Preparatoria Regional de Casimiro Castillo	141	88	83.84	41.12	123.56	207	117	88.56	53.50	141.69
Escuela Preparatoria Regional de Chapala	95	42	85.75	57.17	141.93	147	54	91.40	63.61	155.01
Escuela Preparatoria Regional de Cihuatlán	66	42	85.16	41.08	124.64	156	82	87.31	50.13	136.82
Escuela Preparatoria Regional de Ciudad Guzmán	465	244	83.80	48.01	125.63	477	172	85.16	53.86	138.07
Escuela Preparatoria Regional de Colotlán	149	116	83.61	42.75	124.83	263	178	85.97	48.45	133.61
Escuela Preparatoria Regional de Degollado	16	7	88.04	59.83	147.87	36	11	89.36	58.74	137.42
Escuela Preparatoria Regional de El Grullo	-	-	-	-	-	139	88	89.52	53.78	143.31
Escuela Preparatoria Regional de El Salto	177	75	86.00	53.79	136.70	211	65	91.49	62.84	153.36
Escuela Preparatoria Regional de Jocotepec	80	45	89.85	49.79	139.35	154	72	92.98	55.79	148.77
Escuela Preparatoria Regional de La Barca	170	96	81.10	50.61	131.76	280	141	87.58	57.86	145.44
Escuela Preparatoria Regional de Lagos de Moreno	94	68	81.23	48.72	129.24	227	126	84.53	49.94	133.28
Escuela Preparatoria Regional de Puerto Vallarta	302	195	79.32	47.60	126.44	439	244	83.00	56.00	139.00
Escuela Preparatoria Regional de San Juan de los Lagos	131	87	80.59	49.16	129.41	316	177	83.56	51.19	134.47
Escuela Preparatoria Regional de San Martín Hidalgo	134	61	83.44	51.87	135.31	309	127	84.45	50.37	139.96
Escuela Preparatoria Regional de Sayula	136	63	83.99	46.08	126.05	146	70	87.71	55.79	143.50
Escuela Preparatoria Regional de Tala	128	55	83.61	51.72	135.15	179	88	89.34	60.31	147.74
Escuela Preparatoria Regional de Tamazula de Gordiano	60	36	89.00	49.82	133.29	106	47	91.97	57.35	149.36
Escuela Preparatoria Regional de Tecolotlán	91	59	87.04	52.81	139.85	155	74	90.19	61.79	151.99
Escuela Preparatoria Regional de Tepatitlán	138	67	82.84	58.02	133.08	613	228	85.91	60.74	142.55

FORMACIÓN Y DOCENCIA

Nivel Medio Superior

Flujo de admisión a nivel superior de los aspirantes del SEMS, por escuela de procedencia, calendarios 2007A y 2007B

Cuadro 2.2.48

Escuela de procedencia	Calendario 2007A			Calendario 2007B						
	Aspirantes	Admitidos	Promedio de estudios de los admitidos	Promedio de estudios de los admitidos	Promedio de estudios de los admitidos	Promedio de estudios de los admitidos				
Escuela Preparatoria Regional de Tequila	141	49	86.90	53.18	139.00	269	113	88.11	56.71	142.39
Escuela Preparatoria Regional de Tlajomulco de Zúñiga	85	22	87.10	56.13	145.55	130	27	88.21	64.16	152.37
Escuela Preparatoria Regional de Tuxpan	103	56	84.72	51.24	134.87	127	44	88.54	56.10	143.37
Escuela Preparatoria Regional de Zacoalco de Torres	80	36	89.93	48.38	132.32	134	55	89.59	55.44	145.03
Escuela Preparatoria Regional de Zapotiltic	-	-	-	-	-	61	35	83.82	55.00	138.82
Escuela Preparatoria Regional de Zapotlanejo	87	32	87.20	57.23	142.75	157	63	86.32	61.28	147.60
Escuela Regional de Educación Media Superior de Ocotlán	226	139	80.94	48.48	127.18	326	144	84.44	55.98	138.40

FUENTE: 2007A-2007B, Dr. Marco Antonio Cortés Guardado, Rector General Sustituto, *Estadística Institucional. Tercer Informe de actividades, 2010-2011*, Universidad de Guadalajara, 2011.

NOTAS: Las cifras de egresados de las escuelas incluyen a los egresados de los módulos respectivos.


PAA = Prueba de Aptitud Académica.

NS = Nivel superior.

^a El puntaje es la calificación obtenida en la PAA en una escala de 0 a 100.

^b Puntaje obtenido en la PAA más el promedio del certificado de estudios de nivel medio superior.

FECHA DE CORTE: Inicio del ciclo escolar correspondiente a cada calendario.



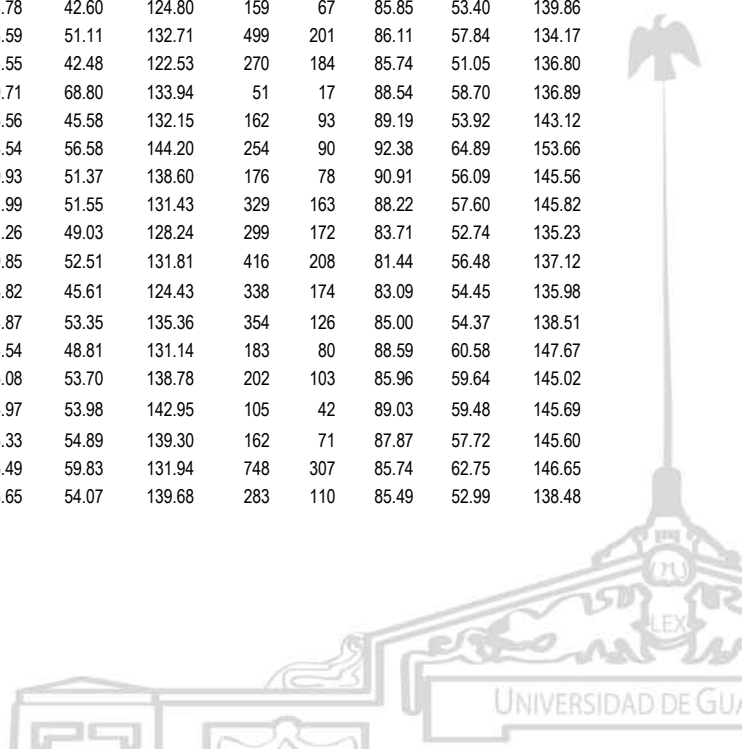
FORMACIÓN Y DOCENCIA

Nivel Medio Superior

Flujo de admisión a nivel superior de los aspirantes del SEMS, por escuela de procedencia, calendarios 2008A y 2008B

Cuadro 2.2.49

Escuela de procedencia	Calendario 2008A					Calendario 2008B				
	Aspirantes	Admitidos	Promedio de estudios de los admitidos	Promedio del puntaje de los admitidos en la PAA ^a	Promedio del puntaje total de los admitidos al NS ^b	Aspirantes	Admitidos	Promedio de estudios de los admitidos	Promedio del puntaje de los admitidos en la PAA ^a	Promedio del puntaje total de los admitidos al NS ^b
SEMS	19,084	7,778	85.49	57.91	134.32	24,656	8,757	87.29	62.11	141.89
Escuelas en la zona metropolitana de Guadalajara	13,402	4,196	85.52	61.91	144.93	15,409	4,161	88.13	66.71	152.42
Escuela Preparatoria de Jalisco	829	273	85.08	62.09	145.80	950	286	86.83	67.57	152.99
Escuela Preparatoria No. 2	1,148	343	85.67	61.76	145.99	1,170	332	87.89	67.45	154.52
Escuela Preparatoria No. 3	657	217	87.98	59.65	141.86	698	216	90.51	63.73	143.62
Escuela Preparatoria No. 4	607	212	86.54	59.46	144.60	644	191	89.73	66.42	154.41
Escuela Preparatoria No. 5	729	275	84.81	66.49	148.89	1,025	377	87.69	70.79	156.97
Escuela Preparatoria No. 6	785	203	84.23	62.40	144.48	851	197	87.40	65.24	150.65
Escuela Preparatoria No. 7	1,321	451	84.99	63.10	145.85	1,439	445	87.70	67.94	153.97
Escuela Preparatoria No. 8	647	182	86.99	63.11	146.98	737	197	89.44	64.50	150.01
Escuela Preparatoria No. 9	625	189	83.51	61.95	144.81	866	233	86.66	67.32	153.41
Escuela Preparatoria No. 10	1,237	386	85.39	60.71	143.27	1,287	285	88.00	65.39	152.47
Escuela Preparatoria No. 11	1,210	393	86.73	61.51	143.38	1,292	383	89.01	67.14	151.18
Escuela Preparatoria No. 12	1,199	354	85.84	60.43	144.56	1,367	327	88.85	65.35	153.35
Escuela Preparatoria No. 13	467	167	84.36	64.83	146.67	518	172	88.02	68.46	153.41
Escuela Vocacional	1,092	302	85.21	62.10	145.05	1,228	252	87.90	65.18	151.45
Escuela Politécnica de Guadalajara	194	69	85.75	58.64	142.23	330	66	85.92	66.20	152.12
Escuela Preparatoria Regional de Tonalá	655	180	86.26	61.20	144.47	1,007	202	88.88	64.41	152.23
Escuelas en el interior del Estado	4,365	2,429	83.16	47.45	129.23	8,272	3,732	86.39	57.01	141.38
Escuela Preparatoria Regional de Ahualulco de Mercado	145	61	83.38	50.62	133.02	285	149	87.85	54.24	141.27
Escuela Preparatoria Regional de Ameca	183	112	83.63	54.47	135.18	346	188	86.46	58.37	144.48
Escuela Preparatoria Regional de Arandas	88	39	85.80	55.80	138.51	324	118	89.22	62.59	149.36
Escuela Preparatoria Regional de Atotonilco	157	95	80.83	50.83	130.89	288	145	82.86	55.39	138.25
Escuela Preparatoria Regional de Autlán	351	243	85.08	47.83	131.54	500	271	87.45	56.69	139.75
Escuela Preparatoria Regional de Casimiro Castillo	149	101	85.32	48.26	128.81	230	108	87.84	52.87	140.71
Escuela Preparatoria Regional de Chapala	109	41	89.10	56.64	145.74	201	64	92.00	64.37	150.34
Escuela Preparatoria Regional de Cihuatlán	65	33	84.78	42.60	124.80	159	67	85.85	53.40	139.86
Escuela Preparatoria Regional de Ciudad Guzmán	397	179	83.59	51.11	132.71	499	201	86.11	57.84	134.17
Escuela Preparatoria Regional de Colotlán	144	113	84.55	42.48	122.53	270	184	85.74	51.05	136.80
Escuela Preparatoria Regional de Degollado	32	14	89.71	68.80	133.94	51	17	88.54	58.70	136.89
Escuela Preparatoria Regional de El Grullo	69	40	86.56	45.58	132.15	162	93	89.19	53.92	143.12
Escuela Preparatoria Regional de El Salto	162	61	88.54	56.58	144.20	254	90	92.38	64.89	153.66
Escuela Preparatoria Regional de Jocotepec	71	38	89.93	51.37	138.60	176	78	90.91	56.09	145.56
Escuela Preparatoria Regional de La Barca	166	97	81.99	51.55	131.43	329	163	88.22	57.60	145.82
Escuela Preparatoria Regional de Lagos de Moreno	148	119	81.26	49.03	128.24	299	172	83.71	52.74	135.23
Escuela Preparatoria Regional de Puerto Vallarta	272	192	79.85	52.51	131.81	416	208	81.44	56.48	137.12
Escuela Preparatoria Regional de San Juan de los Lagos	128	102	78.82	45.61	124.43	338	174	83.09	54.45	135.98
Escuela Preparatoria Regional de San Martín Hidalgo	219	93	84.87	53.35	135.36	354	126	85.00	54.37	138.51
Escuela Preparatoria Regional de Sayula	126	66	84.54	48.81	131.14	183	80	88.59	60.58	147.67
Escuela Preparatoria Regional de Tala	129	64	85.08	53.70	138.78	202	103	85.96	59.64	145.02
Escuela Preparatoria Regional de Tamazula de Gordiano	67	25	88.97	53.98	142.95	105	42	89.03	59.48	145.69
Escuela Preparatoria Regional de Tecolotlán	104	57	86.33	54.89	139.30	162	71	87.87	57.72	145.60
Escuela Preparatoria Regional de Tepatlitlán	148	67	85.49	59.83	131.94	748	307	85.74	62.75	146.65
Escuela Preparatoria Regional de Tequila	130	52	86.65	54.07	139.68	283	110	85.49	52.99	138.48



FORMACIÓN Y DOCENCIA

Nivel Medio Superior

Flujo de admisión a nivel superior de los aspirantes del SEMS, por escuela de procedencia, calendarios 2008A y 2008B

Cuadro 2.2.49

Escuela de procedencia	Calendario 2008A					Calendario 2008B				
	Aspirantes	Admitidos	Promedio de estudios de los admitidos	Promedio del puntaje de los admitidos en la PAA ^a	Promedio del puntaje total de los admitidos al NS ^b	Aspirantes	Admitidos	Promedio de estudios de los admitidos	Promedio del puntaje de los admitidos en la PAA ^a	Promedio del puntaje total de los admitidos al NS ^b
Escuela Preparatoria Regional de Tlajomulco de Zúñiga	76	23	85.68	59.95	137.82	163	37	88.31	62.00	150.32
Escuela Preparatoria Regional de Tuxpan	102	47	87.68	48.65	132.35	151	52	87.78	58.33	141.63
Escuela Preparatoria Regional de Zacoalco de Torres	96	52	85.93	49.65	132.71	150	49	88.11	55.95	142.92
Escuela Preparatoria Regional de Zapotiltic	35	17	83.40	52.88	136.28	85	41	86.61	55.52	142.14
Escuela Preparatoria Regional de Zapotlanejo	68	34	82.39	55.03	135.81	155	46	86.16	63.82	149.98
Escuela Regional de Educación Media Superior de Ocotlán	229	152	82.66	47.02	124.43	404	178	84.92	57.66	138.05
Sin registro de procedencia	1,317	1,153	88.68	60.29	100.45	975	864	87.14	60.54	93.30

FUENTE: 2008A-2008B, Dr. Marco Antonio Cortés Guardado, Rector General Sustituto, *Estadística Institucional. Tercer informe de actividades, 2010-2011*, Universidad de Guadalajara, 2011.


NOTAS: Las cifras de egresados de las escuelas incluyen a los egresados de los módulos respectivos.

PAA = Prueba de Aptitud Académica.

NS = Nivel superior.

^a El puntaje es la calificación obtenida en la PAA en una escala de 0 a 100.

FECHA DE CORTE: Inicio del ciclo escolar correspondiente a cada calendario.



FORMACIÓN Y DOCENCIA

Nivel Medio Superior

Flujo de admisión a nivel superior de los aspirantes del SEMS, por escuela de procedencia, calendarios 2009A y 2009B Cuadro 2.2.50

Escuela de procedencia	Calendario 2009A			Calendario 2009B						
	Aspirantes	Admitidos	Promedio de estudios de los admitidos	Promedio del puntaje de los admitidos en la PAA ^a	Promedio del puntaje total de los admitidos al NS ^b	Aspirantes	Admitidos	Promedio de estudios de los admitidos	Promedio del puntaje de los admitidos en la PAA ^a	Promedio del puntaje total de los admitidos al NS ^b
SEMS	23,043	9,629	81.80	60.17	136.15	25,792	9,536	87.06	62.34	144.74
Escuelas en la zona metropolitana de Guadalajara	13,259	4,247	76.47	59.37	133.80	14,908	4,588	87.53	66.16	150.23
Escuela Preparatoria de Jalisco	857	293	85.49	67.80	152.13	804	251	86.73	69.27	152.68
Escuela Preparatoria No. 2	1,101	360	85.54	67.00	151.42	962	292	87.62	68.35	155.04
Escuela Preparatoria No. 3	654	221	88.82	64.40	149.14	598	176	89.10	63.68	146.26
Escuela Preparatoria No. 4	604	191	86.94	65.02	150.93	631	216	90.71	68.19	155.43
Escuela Preparatoria No. 5	763	293	84.17	70.99	154.91	835	315	87.36	72.54	158.29
Escuela Preparatoria No. 6	718	206	84.91	66.85	151.11	725	180	85.76	65.70	149.63
Escuela Preparatoria No. 7	1,261	432	85.09	67.75	151.90	1,168	403	87.07	68.53	153.73
Escuela Preparatoria No. 8	641	191	86.47	64.85	149.28	662	185	88.95	65.75	153.64
Escuela Preparatoria No. 9	635	214	84.20	67.14	151.34	749	231	86.72	68.94	155.36
Escuela Preparatoria No. 10	1,150	368	85.43	64.77	150.20	1,216	351	88.20	66.34	153.03
Escuela Preparatoria No. 11	1,162	371	86.82	67.94	151.65	1,018	347	88.03	66.81	151.57
Escuela Preparatoria No. 12	1,156	346	86.61	65.64	151.68	1,226	310	88.37	66.71	155.09
Escuela Preparatoria No. 13	480	139	84.10	67.74	150.38	462	160	87.97	69.33	156.00
Escuela Preparatoria No. 14	114	74	84.16	63.06	127.62	966	542	83.49	58.23	107.99
Escuela Preparatoria No. 15	0	0	0.00	0.00	0.00	329	37	87.38	61.87	149.25
Escuela Preparatoria No. 16	0	0	0.00	0.00	0.00	135	10	86.53	56.21	142.74
Escuela Vocacional	1,148	309	84.84	65.71	149.49	1,111	289	86.86	67.31	152.54
Escuela Politécnica de Guadalajara	220	84	84.09	65.43	148.73	315	80	87.37	66.85	153.38
Escuela Preparatoria Regional de Tonalá	595	155	85.16	65.98	150.29	996	213	88.81	66.44	152.77
Escuelas en el interior del Estado	4,587	2,441	84.56	57.12	140.71	7,527	3,691	87.12	57.91	142.89
Escuela Preparatoria Regional de Ahualulco de Mercado	176	82	84.78	55.40	140.18	265	148	87.51	56.64	143.00
Escuela Preparatoria Regional de Ameca	197	101	82.56	55.27	137.83	323	175	86.81	58.30	144.10
Escuela Preparatoria Regional de Arandas	71	25	86.93	64.11	148.48	291	101	87.09	63.64	146.95
Escuela Preparatoria Regional de Atotonilco	196	126	80.72	53.68	134.40	276	153	84.46	56.51	139.12
Escuela Preparatoria Regional de Autlán	371	204	85.95	55.41	140.00	460	273	87.51	57.02	143.49
Escuela Preparatoria Regional de La Barca	193	113	84.66	54.81	139.46	285	141	86.21	54.33	138.99
Escuela Preparatoria Regional de Casimiro Castillo	155	111	83.72	48.01	130.43	208	127	86.26	51.04	136.89
Escuela Preparatoria Regional de Ciudad Guzmán	421	198	83.56	58.82	138.81	387	152	84.85	59.68	142.57
Escuela Preparatoria Regional de Chapala	129	54	89.37	62.88	152.24	160	59	90.19	62.00	152.20
Escuela Preparatoria Regional de Cihuatlán	84	47	86.46	52.60	139.06	122	53	88.11	50.26	136.48
Escuela Preparatoria Regional de Colotlán	139	97	82.37	51.86	133.70	292	205	85.86	50.45	136.07
Escuela Preparatoria Regional de Degollado	29	15	85.82	61.57	147.39	40	24	91.17	56.51	128.85
Escuela Preparatoria Regional de El Grullo	70	41	85.85	53.84	139.69	175	108	88.34	53.17	141.51
Escuela Preparatoria Regional de Jocotepec	102	56	90.19	55.29	145.48	192	91	92.69	57.32	143.71
Escuela Preparatoria Regional de Lagos de Moreno	150	122	81.55	51.76	131.61	268	175	83.78	52.66	133.73
Escuela Preparatoria Regional de San Martín Hidalgo	224	116	84.24	55.76	139.04	326	155	85.83	54.28	139.76
Escuela Regional de Educación Media Superior de Ocotlán	227	126	81.10	53.49	131.62	378	182	85.49	55.71	134.46
Escuela Preparatoria Regional de Puerto Vallarta	224	154	79.27	56.18	135.44	366	206	82.83	56.81	139.09
Escuela Preparatoria Regional de El Salto	161	49	87.39	62.29	149.68	245	93	91.07	65.03	155.40
Escuela Preparatoria Regional de Sayula	122	55	84.55	54.09	136.67	159	68	87.23	55.87	141.46
Escuela Preparatoria Regional de San Juan de los Lagos	125	88	81.43	56.12	137.56	332	198	82.72	56.16	137.46
Escuela Preparatoria Regional de Tala	126	48	85.74	61.78	147.52	166	74	85.85	62.56	147.56
Escuela Preparatoria Regional de Tamazula de Gordiano	67	37	87.53	60.09	142.75	98	47	86.45	58.71	143.92
Escuela Preparatoria Regional de Tecolotlán	116	63	83.23	54.92	138.15	136	83	88.36	60.52	148.88
Escuela Preparatoria Regional de Tepatlán	140	70	83.05	64.88	145.15	690	279	85.12	64.75	148.01
Escuela Preparatoria Regional de Tequila	126	56	85.55	57.31	142.85	244	87	87.44	59.54	146.29
Escuela Preparatoria Regional de Tlajomulco de Zúñiga	101	29	86.84	65.33	152.17	160	37	90.30	68.10	158.40
Escuela Preparatoria Regional de Tuxpan	109	45	86.55	59.76	143.65	145	52	88.25	55.79	141.90

FORMACIÓN Y DOCENCIA

Nivel Medio Superior

Flujo de admisión a nivel superior de los aspirantes del SEMS, por escuela de procedencia, calendarios 2009A y 2009B Cuadro 2.2.50

Escuela de procedencia	Calendario 2009A			Calendario 2009B						
	Aspirantes	Admitidos	Promedio de estudios de los admitidos	Promedio del puntaje de los admitidos en la PAA ^a	Promedio del puntaje total de los admitidos al NS ^b	Aspirantes	Admitidos	Promedio de estudios de los admitidos	Promedio del puntaje de los admitidos en la PAA ^a	Promedio del puntaje total de los admitidos al NS ^b
Escuela Preparatoria Regional de Zacoalco de Torres	105	51	84.49	57.84	142.32	140	67	88.48	57.20	143.12
Escuela Preparatoria Regional de Zapotlanejo	85	42	83.49	62.52	143.03	136	47	87.89	63.90	149.07
Escuela Preparatoria Regional de Zapotiltic	46	20	82.56	52.95	135.51	62	31	86.46	60.74	147.20
Sin registro de procedencia	8,636	5,073	84.37	64.01	133.95	9,773	4,659	86.54	62.96	141.08

FUENTE: 2009A-2009B, Dr. Marco Antonio Cortés Guardado, Rector General Sustituto, *Estadística Institucional. Tercer informe de actividades, 2010-2011*, Universidad de Guadalajara, 2011.

NOTAS: Las cifras de egresados de las escuelas incluyen a los egresados de los módulos respectivos.


PAA = Prueba de Aptitud Académica.

NS = Nivel superior.

^a El puntaje es la calificación obtenida en la PAA en una escala de 0 a 100.

^b Puntaje obtenido en la PAA más el promedio del certificado de estudios de nivel medio superior.

FECHA DE CORTE: Inicio del ciclo escolar correspondiente a cada calendario.



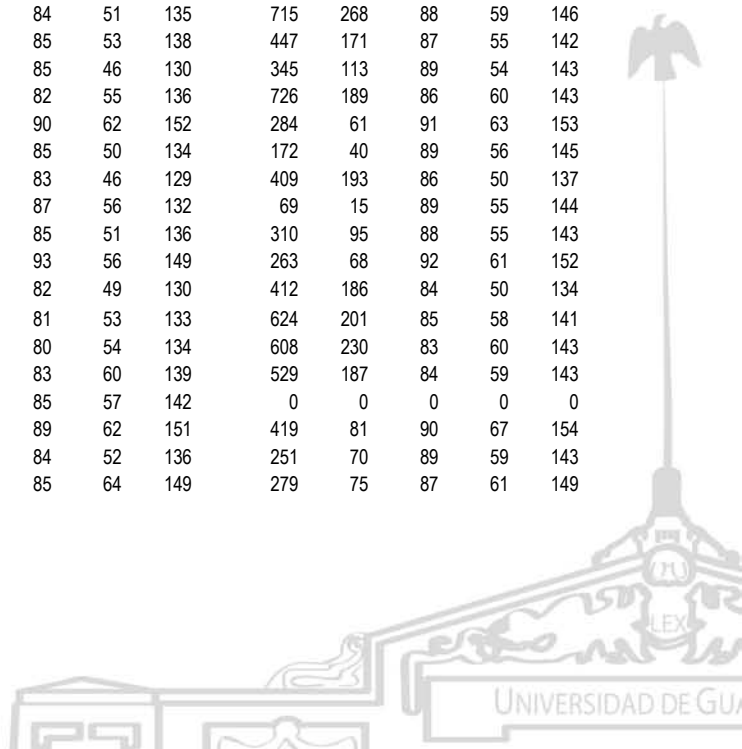
FORMACIÓN Y DOCENCIA

Nivel Medio Superior

Flujo de admisión a nivel superior de los aspirantes del SEMS, por escuela de procedencia, calendarios 2010A y 2010B

Cuadro 2.2.51

Escuela de procedencia	Calendario 2010A					Calendario 2010B				
	Aspirantes	Admitidos	Promedio de estudios de los admitidos	Promedio del puntaje de los admitidos en la PAA ^a	Promedio del puntaje total de los admitidos al NS ^b	Aspirantes	Admitidos	Promedio de estudios de los admitidos	Promedio del puntaje de los admitidos en la PAA ^a	Promedio del puntaje total de los admitidos al NS ^b
SEMS	18,836	6,909	85	60	145	33,534	8,094	80	58	136
Escuelas en la zona metropolitana de Guadalajara	14,171	4,443	85	65	150	21,820	4,443	75	57	131
Escuela Preparatoria de Jalisco	809	295	85	68	151	1,333	312	87	69	155
Escuela Preparatoria No. 2	1,022	344	85	67	152	1,505	317	87	69	156
Escuela Preparatoria No. 3	589	169	89	65	150	1,103	209	92	66	150
Escuela Preparatoria No. 4	622	207	88	66	153	982	219	89	68	156
Escuela Preparatoria No. 5	772	309	85	71	155	1,162	334	87	73	159
Escuela Preparatoria No. 6	716	223	85	65	150	1,241	211	87	66	152
Escuela Preparatoria No. 7	1,180	394	84	68	152	1,945	469	88	70	157
Escuela Preparatoria No. 8	595	179	86	65	151	1,067	213	89	65	151
Escuela Preparatoria No. 9	650	216	84	67	151	1,233	218	85	70	155
Escuela Preparatoria No. 10	1,182	370	85	65	150	1,982	384	87	66	152
Escuela Preparatoria No. 11	1,167	353	86	66	151	1,688	395	89	70	156
Escuela Preparatoria No. 12	1,245	383	87	65	152	1,944	327	88	66	154
Escuela Preparatoria No. 13	476	168	85	68	152	691	196	88	69	157
Escuela Preparatoria No. 14	370	88	86	65	152	0	0	0	0	0
Escuela Preparatoria No. 15	331	64	85	61	146	0	0	0	0	0
Escuela Preparatoria No. 16	142	27	84	54	138	0	0	0	0	0
Escuela Vocacional	1,148	327	85	66	151	1,850	332	88	68	155
Escuela Politécnica de Guadalajara	227	91	84	65	149	485	71	86	67	153
Escuela Preparatoria Regional de Tonalá	617	171	86	66	151	1,031	173	87	64	150
Escuela Preparatoria Regional de Tonalá Norte	311	65	86	57	143	578	63	90	63	152
Escuelas en el interior del Estado	4,665	2,466	85	56	140	11,714	3,651	85	58	141
Escuela Preparatoria Regional de Ahualulco de Mercado	180	78	85	56	142	453	137	88	55	142
Escuela Preparatoria Regional de Ameca	198	106	84	58	141	562	190	88	59	148
Escuela Preparatoria Regional de Arandas	86	54	86	61	147	480	147	88	66	153
Escuela Preparatoria Regional de Atotonilco	200	125	80	52	132	396	155	85	58	142
Escuela Preparatoria Regional de Autlán	360	224	84	51	135	715	268	88	59	146
Escuela Preparatoria Regional de La Barca	191	107	85	53	138	447	171	87	55	142
Escuela Preparatoria Regional de Casimiro Castillo	141	90	85	46	130	345	113	89	54	143
Escuela Preparatoria Regional de Ciudad Guzmán	384	183	82	55	136	726	189	86	60	143
Escuela Preparatoria Regional de Chapala	151	62	90	62	152	284	61	91	63	153
Escuela Preparatoria Regional de Cihuatlán	65	41	85	50	134	172	40	89	56	145
Escuela Preparatoria Regional de Colotlán	173	120	83	46	129	409	193	86	50	137
Escuela Preparatoria Regional de Degollado	31	21	87	56	132	69	15	89	55	144
Escuela Preparatoria Regional de El Grullo	65	44	85	51	136	310	95	88	55	143
Escuela Preparatoria Regional de Jocotepec	93	49	93	56	149	263	68	92	61	152
Escuela Preparatoria Regional de Lagos de Moreno	117	81	82	49	130	412	186	84	50	134
Escuela Regional de Educación Media Superior de Ocotlán	247	129	81	53	133	624	201	85	58	141
Escuela Preparatoria Regional de Puerto Vallarta	261	156	80	54	134	608	230	83	60	143
Escuela Preparatoria Regional de San Juan de los Lagos	97	53	83	60	139	529	187	84	59	143
Escuela Preparatoria Regional de San Martín Hidalgo	228	116	85	57	142	0	0	0	0	0
Escuela Preparatoria Regional de El Salto	216	69	89	62	151	419	81	90	67	154
Escuela Preparatoria Regional de Sayula	134	65	84	52	136	251	70	89	59	143
Escuela Preparatoria Regional de Tala	127	56	85	64	149	279	75	87	61	149



FORMACIÓN Y DOCENCIA

Nivel Medio Superior

Flujo de admisión a nivel superior de los aspirantes del SEMS, por escuela de procedencia, calendarios 2010A y 2010B

Cuadro 2.2.51

Escuela de procedencia	Calendario 2010A					Calendario 2010B				
	Aspirantes	Admitidos	Promedio de estudios de los admitidos	Promedio del puntaje de los admitidos en la PAA ^a	Promedio del puntaje total de los admitidos al NS ^b	Aspirantes	Admitidos	Promedio de estudios de los admitidos	Promedio del puntaje de los admitidos en la PAA ^a	Promedio del puntaje total de los admitidos al NS ^b
Escuela Preparatoria Regional de Tamazula de Gordiano	51	22	86	60	146	150	47	90	63	153
Escuela Preparatoria Regional de Tecolotlán	99	68	86	54	140	205	66	89	59	148
Escuela Preparatoria Regional de Tepatlán	121	71	83	65	146	1,028	278	86	65	150
Escuela Preparatoria Regional de Tequila	140	62	85	56	141	382	85	88	62	150
Escuela Preparatoria Regional de Tlajomulco de Zúñiga	126	35	84	62	146	314	54	89	71	157
Escuela Preparatoria Regional de Tuxpan	108	48	85	60	145	207	57	89	59	145
Escuela Preparatoria Regional de Zacoalco de Torres	132	68	86	55	142	274	91	90	59	148
Escuela Preparatoria Regional de Zapotlanejo	74	30	87	62	147	278	64	88	64	152
Escuela Preparatoria Regional de Zapotiltic	69	33	87	53	140	123	37	87	59	145

FUENTE: 2010A -2010B, Dr. Marco Antonio Cortés Guardado, Rector General Sustituto, *Estadística Institucional. Tercer informe de actividades, 2010-2011*, Universidad de Guadalajara, 2011.

NOTAS: Las cifras de egresados de las escuelas incluyen a los egresados de los módulos respectivos.


PAA = Prueba de Aptitud Académica.

NS = Nivel superior.

^a El puntaje es la calificación obtenida en la PAA en una escala de 0 a 100.

^b Puntaje obtenido en la PAA más el promedio del certificado de estudios de nivel medio superior.

FECHA DE CORTE: Inicio del ciclo escolar correspondiente a cada calendario.



FORMACIÓN Y DOCENCIA

Nivel Medio Superior

Flujo de admisión a nivel superior de los aspirantes del SEMS, por escuela de procedencia, calendarios 2011A y 2011B

Cuadro 2.2.52

Escuela de procedencia	Calendario 2011A					Calendario 2011B				
	Aspirantes	Admitidos	Promedio de estudios de los admitidos	Promedio del puntaje de los admitidos en la PAA ^a	Promedio del puntaje total de los admitidos al NS ^b	Aspirantes	Admitidos	Promedio de estudios de los admitidos	Promedio del puntaje de los admitidos en la PAA ^a	Promedio del puntaje total de los admitidos al NS ^b
SEMS	19,296	7,555	85	61	146	24,071	8,407	88	63	150
Escuelas Preparatorias Metropolitanas	14,335	4,725	85	65	151	15,468	4,488	88	67	155
Escuela Preparatoria de Jalisco	836	290	84	67	151	850	262	88	69	156
Escuela Preparatoria No. 2	1,048	348	86	66	152	1,131	321	88	67	155
Escuela Preparatoria No. 3	655	195	89	62	151	762	218	90	61	152
Escuela Preparatoria No. 4	642	231	88	65	153	679	218	90	66	156
Escuela Preparatoria No. 5	698	292	84	72	156	796	316	86	73	159
Escuela Preparatoria No. 6	845	247	85	64	149	821	195	88	65	153
Escuela Preparatoria No. 7	1,171	423	85	68	153	1,338	471	87	68	155
Escuela Preparatoria No. 8	590	198	87	62	148	641	174	90	65	155
Escuela Preparatoria No. 9	775	274	84	66	151	791	218	87	68	155
Escuela Preparatoria No. 10	1,229	400	85	65	150	1,500	374	88	66	154
Escuela Preparatoria No. 11	1,168	395	86	67	153	1,163	429	89	68	157
Escuela Preparatoria No. 12	1,231	383	86	63	148	1,270	325	88	65	153
Escuela Preparatoria No. 13	486	176	85	66	151	501	205	89	70	159
Escuela Preparatoria No. 14	482	137	85	63	148	510	100	87	65	152
Escuela Preparatoria No. 15	417	122	85	61	146	436	78	88	64	152
Escuela Preparatoria No. 16	133	23	85	50	135	239	25	88	60	148
Escuela Politécnica Guadalajara	251	78	86	67	152	283	59	86	65	151
Escuela Preparatoria de Tonalá	622	195	86	63	149	642	180	88	66	154
Escuela Preparatoria de Tonalá Norte	342	79	86	59	145	419	72	88	59	147
Escuela Vocacional	1,131	361	86	65	151	1,132	326	88	67	155
Escuelas Preparatorias Regionales	4,961	2,830	84	53	137	8,603	3,919	87	58	145
Escuela Preparatoria Regional de Ahualulco de Mercado	213	121	85	52	137	357	114	88	57	145
Escuela Preparatoria Regional de Ameca	206	128	85	55	140	343	157	88	59	147
Escuela Preparatoria Regional de Arandas	83	41	84	58	142	331	152	88	62	149
Escuela Preparatoria Regional de Atotonilco	168	116	82	50	132	286	158	86	58	145
Escuela Preparatoria Regional de Autlán	361	223	84	51	135	481	260	86	55	142
Escuela Preparatoria Regional de Casimiro Castillo	180	109	86	49	135	237	133	88	53	141
Escuela Preparatoria Regional de Chapala	106	45	90	61	152	174	59	89	63	152
Escuela Preparatoria Regional de Cihuatlán	68	38	86	46	132	104	35	86	53	139
Escuela Preparatoria Regional de Ciudad Guzmán	402	194	84	56	139	452	167	86	59	145
Escuela Preparatoria Regional de Colotlán	184	150	83	50	132	287	222	83	49	132
Escuela Preparatoria Regional de Degollado	38	22	84	55	139	50	25	85	58	143
Escuela Preparatoria Regional de El Grullo	141	97	85	46	131	213	121	89	54	143
Escuela Preparatoria Regional de El Salto	204	78	87	61	148	298	84	90	64	153
Escuela Preparatoria Regional de Jocotepec	119	55	91	57	148	206	102	93	59	153
Escuela Preparatoria Regional de La Barca	210	138	83	53	136	307	176	88	57	145
Escuela Preparatoria Regional de Lagos de Moreno	136	109	80	51	131	315	194	86	54	139
Escuela Regional de Educación Media Superior de Ocotlán	248	166	80	51	131	409	224	84	57	141
Escuela Preparatoria Regional de Puerto Vallarta	227	174	79	52	131	449	201	84	60	144
Escuela Preparatoria Regional de San Juan de Los Lagos	134	90	81	52	133	365	221	85	57	142
Escuela Preparatoria Regional de San Martín Hidalgo	237	113	83	52	136	433	126	88	60	148
Escuela Preparatoria Regional de Sayula	144	75	85	51	135	202	74	87	57	144
Escuela Preparatoria Regional de Tala	131	58	86	57	143	173	77	91	63	154
Escuela Preparatoria Regional de Tamazula de Gordiano Dr Roberto Mendiola Orta	64	36	83	54	137	109	45	88	56	145
Escuela Preparatoria Regional de Tecolotlán	153	100	85	51	136	212	122	88	57	145

FORMACIÓN Y DOCENCIA


Nivel Medio Superior

Flujo de admisión a nivel superior de los aspirantes del SEMS, por escuela de procedencia, calendarios 2011A y 2011B

Cuadro 2.2.52

Escuela de procedencia	Calendario 2011A					Calendario 2011B				
	Aspirantes	Admitidos	Promedio de estudios de los admitidos	Promedio del puntaje de los admitidos en la PAA ^a	Promedio del puntaje total de los admitidos al NS ^b	Aspirantes	Admitidos	Promedio de estudios de los admitidos	Promedio del puntaje de los admitidos en la PAA ^a	Promedio del puntaje total de los admitidos al NS ^b
Escuela Preparatoria Regional de Tepatlitlán	103	62	82	62	145	692	301	86	62	148
Escuela Preparatoria Regional de Tequila	141	65	85	58	144	274	72	89	59	147
Escuela Preparatoria Regional de Tlajomulco de Zúñiga	152	40	86	59	145	251	54	88	59	147
Escuela Preparatoria Regional de Tuxpan	98	37	85	56	141	168	59	90	57	147
Escuela Preparatoria Regional de Zacoalco de Torres	153	76	87	56	143	172	88	90	60	150
Escuela Preparatoria Regional de Zapotiltic	70	33	85	50	135	75	25	85	58	143
Escuela Preparatoria Regional de Zapotlanejo	87	41	87	56	143	178	71	88	67	155

FUENTE: Coordinación de Control Escolar.
 NOTAS: Las cifras de egresados de las escuelas incluyen a los egresados de los módulos respectivos.
 PAA = Prueba de Aptitud Académica.
 NS = Nivel superior.
^a El puntaje es la calificación obtenida en la PAA en una escala de 0 a 100.
^b Puntaje obtenido en la PAA más el promedio del certificado de estudios de nivel medio superior.
 FECHA DE CORTE: Inicio del ciclo escolar correspondiente a cada calendario.




FORMACIÓN Y DOCENCIA

Nivel Medio Superior

Logros obtenidos por alumnos en las olimpiadas nacionales e internacionales de la ciencia, 2001-2011

Cuadro 2.2.53

	2001	2002	2003	2004	2005	2006	2007	2008	2009	2010	2011
Nacionales											
Disciplina	Lugar obtenido	Lugar obtenido	Lugar obtenido	Lugar obtenido	Lugar obtenido	Lugar obtenido	Lugar obtenido	Lugar obtenido	Lugar obtenido	Lugar obtenido	Lugar obtenido
Biología	Tercero Tercero Tercero Tercero	Primero Segundo Tercero	Primero Tercero	Primero	Segundo Tercero Tercero Tercero	Segundo Segundo Tercero	Segundo Segundo Tercero	Segundo Segundo Segundo Segundo	Segundo Segundo Tercero Tercero	Segundo Tercero Tercero	Primero Tercero
Informática	Tercero Primero Primero Primero Tercero	Primero Segundo	Segundo		Tercero				Primero		Segundo
Matemáticas	Segundo Segundo Segundo	Primero Primero Segundo	Primero	Segundo	Segundo	Segundo Segundo	Segundo Segundo	Tercero Primero	Primero Segundo		-
Química	Primero Tercero	Primero Primero	Primero	Primero	Segundo Segundo	Primero Primero	Primero Preseleccionado Internacional Segundo Tercero	Tercero Tercero	Tercero	Segundo Tercero	Tercero Tercero
	Tercero Primero Tercero Tercero	Tercero	Primero		Tercero	Segundo Tercero	Segundo Tercero	Mención honorífica			Tercero
Física		Mención honorífica	Segundo	Segundo	Mención honorífica Mención honorífica	Mención honorífica Mención honorífica	Mención honorífica	Mención honorífica Tercero Segundo Tercero Primero Segundo	Tercero		Segundo
								Propuesta de acreditación			
								Propuesta de acreditación			
								Propuesta de acreditación			
								Propuesta de acreditación			
Tecnociencias Juvenil 2010									Tercero		-
Concurso Nacional de Aparatos y Experimentos de Física										Primero Segundo Tercero Acreditación internacional Acreditación internacional Acreditación internacional Acreditación internacional	
										Mención honorífica	Primero Tercero Tercero Mención honorífica
Lógica									Primero Mención honorífica Mención honorífica Mención honorífica Mención honorífica Mención honorífica	Primero	Segundo



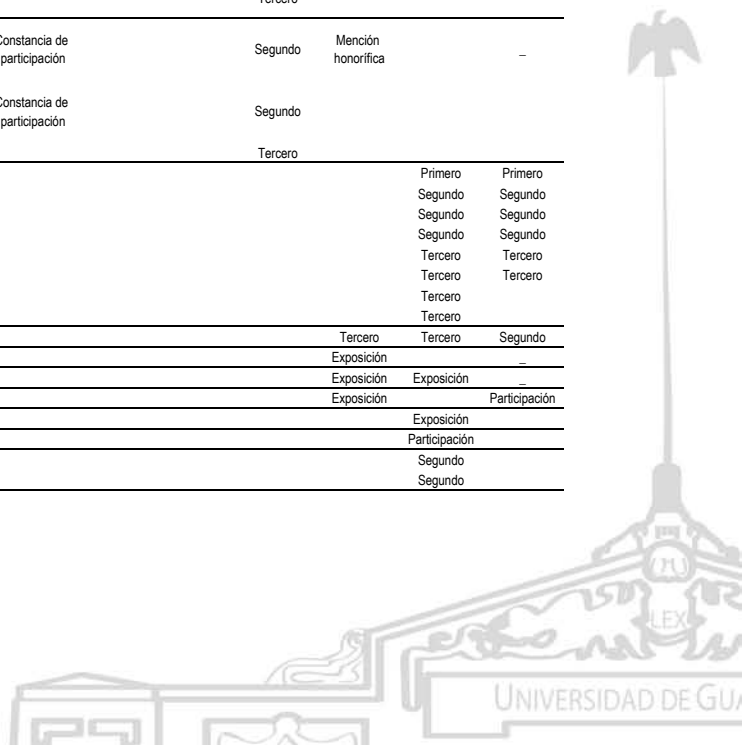
FORMACIÓN Y DOCENCIA

Nivel Medio Superior

Logros obtenidos por alumnos en las olimpiadas nacionales e internacionales de la ciencia, 2001-2011

Cuadro 2.2.53


	2001	2002	2003	2004	2005	2006	2007	2008	2009	2010	2011
									Mención honorífica		
									Mención honorífica		
											Primero
											Segundo
											Tercero
											Acreditación internacional
									Primero	Primer	Acreditación internacional
											Acreditación internacional
											Acreditación internacional
											Acreditación internacional
									Primero		
									Segundo		
									Tercer		
											Primero
											Segundo
											Tercero
									Primero	Segundo	Acreditación internacional
									Segundo	Tercer	Acreditación internacional
									Tercero		Acreditación internacional
									Mención honorífica		
Internacionales											
Biología											Participación
Informática		Medalla de bronce						Primero			-
								Primero			
Química		Medalla de plata	Medalla de plata			Medalla de bronce					-
		Medalla de oro									
Matemáticas		Medalla de oro	Medalla de bronce					Mención honorífica		Tercer	-
			Medalla de bronce					Tercero			
Física					Constancia de participación			Segundo	Mención honorífica		-
					Constancia de participación			Segundo			
								Tercero			
										Primero	Primero
										Segundo	Segundo
										Segundo	Segundo
										Segundo	Segundo
										Tercero	Tercero
										Tercero	Tercero
										Tercero	Tercero
Concurso Latinoamericano de Proyectos de Cómputo (Proyecto Multimedia)											
INFOMATRIX (Concurso de Proyectos de Computo)									Tercero	Tercero	Segundo
National Youth Science Forum (NYSF)									Exposición		-
Wetenshaps ExpoSciences									Exposición	Exposición	-
Exposiciones Internacional ESI-Tunez 09									Exposición		Participación
Conferencia de Jóvenes Científicos										Exposición	
Intel ISEF 2010											Participación
Feria Internacional de Ciencias y Tecnologías CIENCAP 2011										Segundo	Segundo



FORMACIÓN Y DOCENCIA

Logros obtenidos por alumnos en las olimpiadas nacionales e internacionales de la ciencia, 2001-2011											
	2001	2002	2003	2004	2005	2006	2007	2008	2009	2010	2011
Olimpiada Internacional de Proyectos de Desarrollo Sustentable I- SWEEEP 2010										Medal Achievement	
International Environment Scientific Project Olympiad (INESPO)										Participación Mención honorífica	
Genius Olympiad										Mención honorífica	

FUENTE: 2001-2010, Dr. Marco Antonio Cortés Guardado, Rector General Sustituto, *Estadística Institucional. Tercer Informe de actividades, 2010-2011*, Universidad de Guadalajara, 2011.
2011, SEMS.
FECHA DE CORTE: Enero 2012.



FORMACIÓN Y DOCENCIA

Nivel Medio Superior

Movilidad internacional de estudiantes, 2001-2011

Cuadro 2.2.54

	2001	2002	2003	2004	2005	2006	2007	2008	2009	2010	2011
Total de estudiantes en movilidad	4	3	1	5	33	30	40	100	36	1	2
Salientes (estudiantes UdeG)	2	1	1	1	20	12	14	19	17	1	2
Con apoyo económico de SEMS	0	0	0	0	0	0	2	0	7	1	2
Con apoyo económico externo	2	1	1	1	20	12	12	19	10	0	0
Entrantes (provenientes de universidades extranjeras)	2	2	0	4	13	18	26	81	19	0	0
Con apoyo económico de SEMS	2	2	0	2	0	0	0	0	0	0	0
Con apoyo económico externo	0	0	0	2	13	18	26	81	19	0	0

FUENTES: 2001-2010, Dr. Marco Antonio Cortés Guardado, Rector General Sustituto, *Estadística Institucional. Tercer informe de actividades, 2010-2011*, Universidad de Guadalajara, 2011.
2011, SEMS

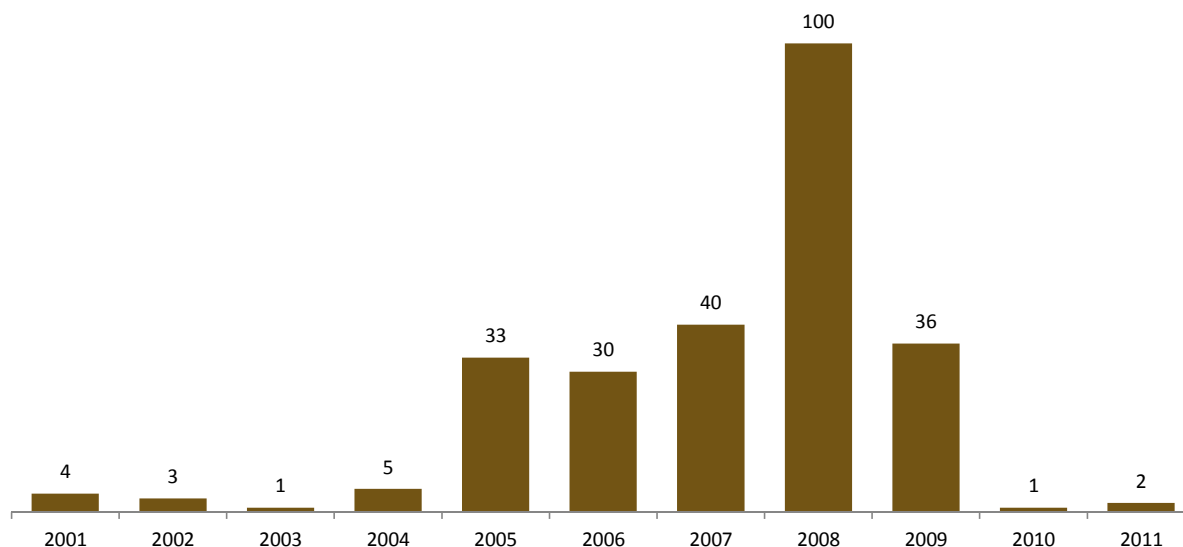
FECHA DE CORTE: Diciembre 2011.

FORMACIÓN Y DOCENCIA

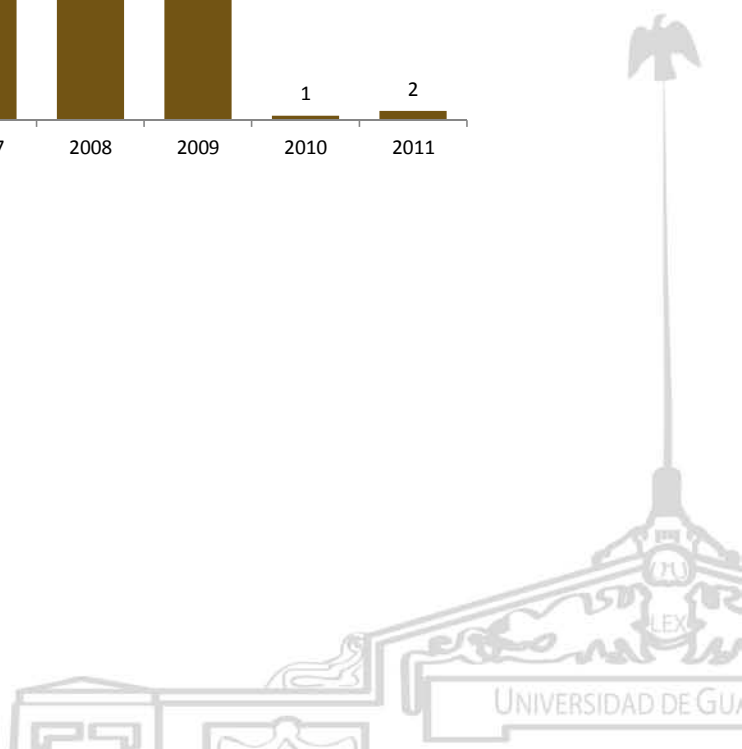
Nivel Medio Superior

Evolución de la movilidad internacional de estudiantes, 2001-2011

Gráfica 2.2.54a



FUENTE: Elaborada por COPLADI con base en la información del cuadro 2.2.49



FORMACIÓN Y DOCENCIA

Nivel Medio Superior

Movilidad de personal académico por dependencia, 2010 y 2011


Cuadro 2.2.55

Dependencia	2010			2011		
	Total	Entrante	Saliente	Total	Entrante	Saliente
SEMS						
Escuelas en la zona metropolitana de Guadalajara	1	0	1	2	0	2
Escuela Preparatoria No. 4				0	0	0
Escuela Preparatoria No. 7	1	1	0			
Escuela Preparatoria No. 9				1	0	1
Escuela Preparatoria No. 10	1	0	1			
Escuela Preparatoria No. 12				1	0	1
Escuela Preparatoria No. 13				0	0	0
Escuela Preparatoria No. 14				0	0	0
Escuela Preparatoria No. 15	0	0	0			
Escuela Preparatoria No. 16				0	0	0
Escuela Preparatoria No.17				0	0	0
Escuela Preparatoria de Tonalá Norte	0	0	0	0	0	0
Escuelas en el interior del Estado	6	5	1	0	0	0
Escuela Preparatoria Regional de Ahualulco				0	0	0
Escuela Preparatoria Regional de Autlán				0	0	0
Escuela Preparatoria Regional de Ciudad Guzmán				0	0	0
Escuela Preparatoria Regional de Chapala				0	0	0
Escuela Preparatoria Regional de Colotlán				0	0	0
Escuela Preparatoria Regional de Degollado				0	0	0
Escuela Preparatoria Regional de la Barca				0	0	0
Escuela Preparatoria Regional de Lagos de Moreno	1	0	1	0	0	0
Escuela Preparatoria Regional de Tamazula				0	0	0
Escuela Preparatoria Regional de Tepatlán				0	0	0
Escuela Preparatoria Regional de Tuxpan				0	0	0
Módulo de Mascota	6	5	1			

955

FUENTES: 2010, Dr. Marco Antonio Cortés Guardado, Rector General Sustituto, *Estadística Institucional. Tercer informe de actividades, 2010-2011*, Universidad de Guadalajara, 2011.
2011, SEMS.

.FECHA DE CORTE: Diciembre 2011



FORMACIÓN Y DOCENCIA

Personal académico por dependencia y categoría, 2000-2011											Nivel Medio Superior	
Dependencia / Categoría	Año											
	2000	2001	2002	2003	2004	2005	2006	2007	2008	2009	2010	2011
SEMS	5,357	5,432	5,461	5,473	5,424	5,429	5,493	5,889	6,119	6,261	6,482	6,776
Profesor de tiempo completo	904	899	884	866	873	855	882	993	964	922	1,122	1,513
Profesor de medio tiempo	494	579	677	655	638	608	570	627	609	567	633	469
Profesor de asignatura	3,337	3,312	3,263	3,320	3,280	3,333	3,387	3,589	3,846	4,063	3,945	4,143
Técnico académico de tiempo completo	408	422	426	421	419	425	443	444	464	467	526	451
Técnico académico de medio tiempo	214	220	211	211	214	208	211	236	236	242	256	200
Escuelas en la zona metropolitana de Guadalajara	2,973	2,946	2,941	2,889	2,852	2,883	2,984	3,241	3,346	3,390	3,534	3,697
Profesor de tiempo completo	695	686	661	646	650	628	632	714	695	666	801	967
Profesor de medio tiempo	366	387	384	360	343	327	310	345	332	307	358	232
Profesor de asignatura	1,560	1,518	1,538	1,523	1,499	1,560	1,660	1,774	1,903	2,000	1,879	2,107
Técnico académico de tiempo completo	254	253	259	261	260	269	285	298	306	309	371	298
Técnico académico de medio tiempo	98	102	99	99	100	99	97	110	110	108	125	93
Escuela Preparatoria de Jalisco	184	177	169	161	167	160	161	164	158	161	173	188
Profesor de tiempo completo	49	46	39	33	41	40	35	39	33	31	47	41
Profesor de medio tiempo	21	20	20	18	19	18	18	14	14	16	16	17
Profesor de asignatura	95	92	90	90	89	83	90	92	92	93	87	110
Técnico académico de tiempo completo	9	9	10	10	10	9	9	10	10	12	14	11
Técnico académico de medio tiempo	10	10	10	10	8	10	9	9	9	9	9	9
Escuela Preparatoria No. 2	235	235	238	236	235	236	233	231	217	221	244	248
Profesor de tiempo completo	65	63	62	55	54	50	50	53	51	46	56	51
Profesor de medio tiempo	36	37	39	36	35	35	34	34	29	27	32	19
Profesor de asignatura	106	106	109	116	117	122	122	112	106	118	125	154
Técnico académico de tiempo completo	14	16	16	17	16	16	14	14	14	13	13	10
Técnico académico de medio tiempo	14	13	12	12	13	13	13	18	17	17	18	14
Escuela Preparatoria No. 3	101	107	99	110	112	121	122	135	139	129	139	140
Profesor de tiempo completo	18	20	19	18	19	19	23	23	23	20	25	26
Profesor de medio tiempo	17	21	16	14	14	13	11	12	13	9	11	6
Profesor de asignatura	51	49	47	61	63	70	68	76	81	80	77	92
Técnico académico de tiempo completo	8	8	8	8	8	10	11	13	11	10	14	11
Técnico académico de medio tiempo	7	9	9	9	8	9	9	11	11	10	12	5
Escuela Preparatoria No. 4	87	87	92	84	85	84	81	83	90	90	102	98
Profesor de tiempo completo	19	19	15	17	23	19	19	19	18	18	26	29
Profesor de medio tiempo	4	4	2	2	2	1	1	3	3	3	4	3
Profesor de asignatura	54	55	65	56	48	53	50	50	56	56	57	56
Técnico académico de tiempo completo	7	7	6	6	9	8	8	8	10	10	11	9
Técnico académico de medio tiempo	3	2	3	3	3	3	3	3	3	3	4	1
Escuela Preparatoria No. 5	148	148	150	146	138	135	133	134	130	130	145	138
Profesor de tiempo completo	39	38	41	39	35	30	32	35	35	35	48	33
Profesor de medio tiempo	28	29	30	27	25	25	23	28	27	24	28	12
Profesor de asignatura	65	62	62	62	59	63	60	55	53	56	54	80
Técnico académico de tiempo completo	12	12	11	12	12	12	13	11	10	10	10	9
Técnico académico de medio tiempo	4	7	6	6	7	5	5	5	5	5	5	4
Escuela Preparatoria No. 6	173	173	173	168	160	166	164	158	151	149	179	172
Profesor de tiempo completo	43	42	42	40	38	35	33	37	32	26	45	39
Profesor de medio tiempo	25	28	29	27	24	21	18	20	18	17	25	19
Profesor de asignatura	89	87	86	85	82	93	96	84	84	89	91	98
Técnico académico de tiempo completo	13	13	13	13	13	14	14	14	14	14	15	13
Técnico académico de medio tiempo	3	3	3	3	3	3	3	3	3	3	3	3
Escuela Preparatoria No. 7	288	265	265	253	250	246	241	240	241	240	249	257
Profesor de tiempo completo	85	81	81	81	83	83	83	87	87	86	93	107
Profesor de medio tiempo	29	31	30	29	27	24	22	25	25	24	28	20
Profesor de asignatura	136	118	116	106	103	103	100	94	95	95	92	99
Técnico académico de tiempo completo	36	33	36	35	35	35	35	33	33	34	35	30
Técnico académico de medio tiempo	2	2	2	2	2	1	1	1	1	1	1	1
Escuela Preparatoria No. 8	89	96	100	101	100	103	106	113	123	123	132	136
Profesor de tiempo completo	26	28	27	28	26	27	29	33	33	31	41	48
Profesor de medio tiempo	6	9	9	8	8	8	7	10	10	10	9	7
Profesor de asignatura	50	51	56	57	58	60	62	62	72	75	74	74
Técnico académico de tiempo completo	7	8	8	8	8	8	8	8	8	7	8	7
Escuela Preparatoria No. 9	120	119	119	116	116	120	129	134	140	151	150	195
Profesor de tiempo completo	16	17	19	22	20	21	29	30	30	29	32	36
Profesor de medio tiempo	9	12	12	13	14	17	18	17	18	18	18	11
Profesor de asignatura	87	83	80	73	71	71	69	73	79	92	84	135

FORMACIÓN Y DOCENCIA

Personal académico por dependencia y categoría, 2000-2011
Nivel Medio Superior
Cuadro 2.2.56

Dependencia / Categoría	Año											
	2000	2001	2002	2003	2004	2005	2006	2007	2008	2009	2010	2011
Técnico académico de tiempo completo	5	4	5	5	8	8	10	9	9	8	10	8
Técnico académico de medio tiempo	3	3	3	3	3	3	3	5	4	4	6	5
Módulo Santa Anita	-	-	-	-	-	-	-	-	45	43	45	16
Profesor de tiempo completo	-	-	-	-	-	-	-	-	1	1	2	4
Profesor de asignatura	-	-	-	-	-	-	-	-	39	37	36	8
Técnico académico de tiempo completo	-	-	-	-	-	-	-	-	5	5	7	4
Escuela Preparatoria No. 10	402	394	396	386	383	379	376	379	369	364	384	408
Profesor de tiempo completo	99	103	96	93	95	96	94	113	109	108	126	154
Profesor de medio tiempo	51	53	53	50	47	42	42	54	53	47	47	31
Profesor de asignatura	229	215	223	219	215	215	216	186	184	186	183	198
Técnico académico de tiempo completo	20	21	22	22	23	23	21	22	21	21	23	22
Técnico académico de medio tiempo	3	2	2	2	3	3	3	4	2	2	5	3
Escuela Preparatoria No. 11	201	199	196	192	193	194	188	189	192	188	197	182
Profesor de tiempo completo	42	42	41	43	41	39	38	44	42	42	47	53
Profesor de medio tiempo	43	46	45	38	37	37	36	40	40	37	40	23
Profesor de asignatura	92	88	89	88	91	94	92	81	86	87	84	86
Técnico académico de tiempo completo	10	9	8	9	9	9	8	8	8	7	9	7
Técnico académico de medio tiempo	14	14	13	14	15	15	14	16	16	15	17	13
Escuela Preparatoria No. 12	253	261	270	275	279	273	274	290	298	281	319	321
Profesor de tiempo completo	66	66	60	58	54	50	50	61	60	55	71	100
Profesor de medio tiempo	48	47	47	47	43	39	37	36	30	26	42	15
Profesor de asignatura	96	104	118	126	139	142	146	149	165	157	158	165
Técnico académico de tiempo completo	37	38	39	38	37	36	35	35	34	34	38	33
Técnico académico de medio tiempo	6	6	6	6	6	6	6	9	9	9	10	8
Escuela Preparatoria No. 13	113	99	95	95	93	88	90	91	95	94	90	84
Profesor de tiempo completo	11	14	13	12	12	13	14	18	20	19	19	27
Profesor de medio tiempo	1	1	1	2	3	2	2	2	2	2	2	3
Profesor de asignatura	92	76	72	73	72	68	69	67	69	70	64	50
Técnico académico de tiempo completo	8	7	8	7	6	5	5	4	4	3	5	3
Técnico académico de medio tiempo	1	1	1	1	0	0	0	0	0	0	0	1
Escuela Preparatoria No. 14	-	0	0	0	0	0	35	102	122	133	120	110
Profesor de tiempo completo	-	0	0	0	0	0	-	2	3	2	2	8
Profesor de medio tiempo	-	0	0	0	0	0	-	1	1	1	1	1
Profesor de asignatura	-	0	0	0	0	0	33	93	106	113	100	84
Técnico académico de tiempo completo	-	0	0	0	0	0	2	6	12	17	17	17
Escuela Preparatoria No. 15	-	0	0	0	0	0	32	84	97	115	123	110
Profesor de tiempo completo	-	0	0	0	0	0	-	2	4	5	5	8
Profesor de medio tiempo	-	0	0	0	0	0	0	0	0	0	0	1
Profesor de asignatura	-	0	0	0	0	0	25	68	78	96	101	85
Técnico académico de tiempo completo	-	0	0	0	0	0	7	14	15	14	17	16
Escuela Preparatoria No. 16	-	0	0	0	0	0	31	75	80	91	83	82
Profesor de tiempo completo	-	0	0	0	0	0	0	0	0	0	0	3
Profesor de asignatura	-	0	0	0	0	0	26	64	70	79	70	67
Técnico académico de tiempo completo	-	0	0	0	0	0	5	11	10	12	13	12
Escuela Preparatoria No. 17	-	-	-	-	-	-	-	-	-	-	-	45
Profesor de medio tiempo	-	-	-	-	-	-	-	-	-	-	-	1
Profesor de asignatura	-	-	-	-	-	-	-	-	-	-	-	42
Técnico académico de tiempo completo	-	-	-	-	-	-	-	-	-	-	-	2
Escuela Vocacional	261	268	268	264	248	249	241	243	247	248	275	290
Profesor de tiempo completo	54	51	48	53	55	54	53	56	54	52	68	76
Profesor de medio tiempo	33	33	35	33	28	28	26	28	27	25	34	23
Profesor de asignatura	153	162	163	155	142	141	133	131	139	143	150	167
Técnico académico de tiempo completo	12	12	12	13	13	17	19	18	17	18	14	14
Técnico académico de medio tiempo	9	10	10	10	10	9	10	10	10	10	9	10
Escuela Politécnica de Guadalajara	216	212	204	193	191	179	177	175	181	185	200	223
Profesor de tiempo completo	44	36	36	35	36	33	30	35	33	33	43	56
Profesor de medio tiempo	9	9	9	9	10	9	8	13	14	12	11	2
Profesor de asignatura	99	104	97	87	84	79	82	71	77	83	88	115
Técnico académico de tiempo completo	49	48	47	48	45	43	43	44	44	44	46	38
Técnico académico de medio tiempo	15	15	15	14	16	15	14	13	13	13	12	12
Escuela Preparatoria Regional de Tonalá	85	91	107	109	102	104	101	93	95	95	101	127
Profesor de tiempo completo	19	20	22	19	18	18	19	24	24	23	22	45
Profesor de medio tiempo	6	7	7	7	7	8	7	8	8	9	9	8

FORMACIÓN Y DOCENCIA


Personal académico por dependencia y categoría, 2000-2011
Nivel Medio Superior
Cuadro 2.2.56

Dependencia / Categoría	Año											
	2000	2001	2002	2003	2004	2005	2006	2007	2008	2009	2010	2011
Profesor de asignatura	49	51	65	69	66	66	64	51	52	52	57	63
Técnico académico de tiempo completo	7	8	9	10	8	8	7	7	7	7	8	7
Técnico académico de medio tiempo	4	5	4	4	3	4	4	3	4	4	5	4
Módulo de La Experiencia ^a	17	15	0	0	0	0	0	20	20	20	6	3
Profesor de tiempo completo									0	1	1	3
Profesor de asignatura	17	15	0	0	0	0	0	20	20	19	5	0
Escuela Preparatoria Regional de Tonalá Norte	0	0	0	0	0	46	69	108	117	120	105	124
Profesor de tiempo completo	0	0	0	0	0	1	1	3	3	3	4	20
Profesor de medio tiempo	0	0	0	0	0	0	0	0	0	0	0	10
Profesor de asignatura	0	0	0	0	0	37	57	95	100	102	10	79
Técnico académico de tiempo completo	0	0	0	0	0	8	11	10	14	15	91	15
Escuelas en el interior del Estado	2,334	2,424	2,463	2,536	2,525	2,499	2,460	2,603	2,730	2,828	16	16
Profesor de tiempo completo	208	207	218	218	221	224	247	277	268	255	321	546
Profesor de medio tiempo	134	192	293	295	295	281	260	282	277	260	275	237
Profesor de asignatura	1,777	1,794	1,725	1,797	1,781	1,773	1,727	1,815	1,943	2,063	2,066	2,036
Técnico académico de tiempo completo	117	129	128	126	127	125	125	117	129	129	155	126
Técnico académico de medio tiempo	98	102	99	100	101	96	101	112	113	121	131	99
Escuela Preparatoria Regional de Ahualulco de Mercado	52	38	39	18	44	17	37	45	47	47	37	72
Profesor de tiempo completo	4	4	5	5	3	4	4	6	6	5	4	6
Profesor de medio tiempo	2	6	7	7	7	6	6	4	4	4	4	3
Profesor de asignatura	40	21	21	n.d.	26	0	21	28	30	31	21	57
Técnico académico de tiempo completo	3	4	4	4	5	4	4	4	4	4	4	4
Técnico académico de medio tiempo	3	3	2	2	3	3	2	3	3	3	4	2
Módulo de Etzatlán	2	22	31	57	29	52	31	20	20	21	20	8
Profesor de tiempo completo	0	0	0	0	2	2	2	1	1	1	0	5
Profesor de medio tiempo	0	1	1	1	n.d.	0	0	0	0	0	0	1
Profesor de asignatura	0	19	28	54	25	48	27	17	17	18	17	0
Técnico académico de tiempo completo	1	1	1	1	1	1	1	1	1	1	1	1
Técnico académico de medio tiempo	1	1	1	1	1	1	1	1	1	1	2	1
Módulo de San Marcos	2	2	2	3	2	2	2	16	16	13	14	3
Profesor de tiempo completo	-	-	-	-	-	-	-	0	0	0	0	1
Profesor de medio tiempo	-	-	-	-	-	-	-	4	4	2	2	0
Profesor de asignatura	-	-	-	-	-	-	-	11	11	10	11	1
Técnico académico de medio tiempo	2	2	2	3	2	2	2	1	1	1	1	1
Escuela Preparatoria Regional de Ameca	90	28	29	83	30	27	33	64	64	66	71	104
Profesor de tiempo completo	2	3	5	5	6	6	14	13	13	14	13	11
Profesor de medio tiempo	7	8	7	8	8	8	8	8	8	8	9	5
Profesor de asignatura	67	0	0	55	0	0	0	27	27	29	33	73
Técnico académico de tiempo completo	2	4	4	4	3	3	3	2	2	1	1	1
Técnico académico de medio tiempo	12	13	13	11	13	10	8	14	14	14	15	14
Módulo de Atenguillo	25	88	25	25	27	27	22	10	10	16	15	4
Profesor de tiempo completo	0	0	0	0	0	0	0	0	0	0	0	3
Profesor de asignatura	-	-	-	-	-	-	-	9	8	14	13	0
Técnico académico de tiempo completo	-	-	-	-	-	-	-	-	1	1	2	1
Técnico académico de medio tiempo	25	88	25	25	27	27	22	1	1	1	0	0
Módulo de Mascota	8	7	60	6	62	5	53	17	17	16	17	10
Profesor de tiempo completo	7	6	5	5	4	4	0	1	1	0	1	1
Profesor de medio tiempo	-	-	-	-	-	-	-	1	1	1	1	1
Profesor de asignatura	0	0	54	0	57	0	47	11	11	11	11	4
Técnico académico de tiempo completo	0	1	1	1	1	1	1	1	1	1	1	1
Técnico académico de medio tiempo	1	0	0	0	0	0	5	3	3	3	3	3
Módulo de San Antonio Matute	0	0	6	6	7	61	5	7	7	9	10	6
Profesor de medio tiempo	0	0	6	6	7	6	5	1	1	1	1	1
Profesor de asignatura	0	0	0	0	0	55	0	6	6	8	9	5
Módulo de Talpa de Allende	0	0	0	0	0	0	0	21	21	23	23	12
Profesor de tiempo completo	0	0	0	0	0	0	0	0	0	0	0	1
Profesor de medio tiempo	0	0	0	0	0	0	0	4	4	4	4	4
Profesor de asignatura	0	0	0	0	0	0	0	17	17	19	19	7
Escuela Preparatoria Regional de Arandas	84	43	45	81	43	56	14	59	63	60	62	82
Profesor de tiempo completo	4	4	4	4	4	4	3	3	3	3	3	8
Profesor de medio tiempo	9	9	10	10	10	9	9	10	10	9	10	9

FORMACIÓN Y DOCENCIA

Personal académico por dependencia y categoría, 2000-2011
Nivel Medio Superior
Cuadro 2.2.56

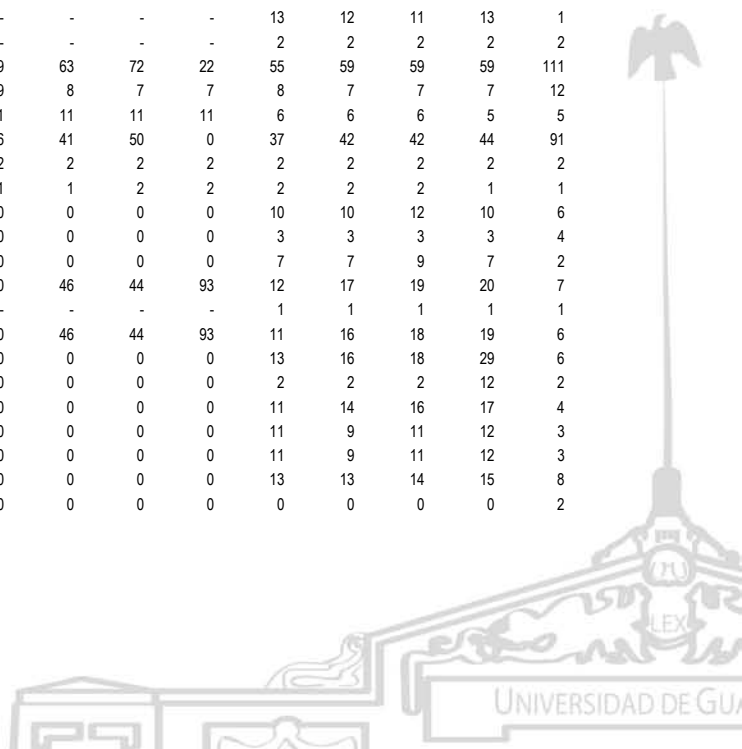
Dependencia / Categoría	Año											
	2000	2001	2002	2003	2004	2005	2006	2007	2008	2009	2010	2011
Profesor de asignatura	70	28	29	65	27	41	0	42	46	44	44	60
Técnico académico de tiempo completo	1	2	2	2	2	2	2	2	2	2	3	3
Técnico académico de medio tiempo	0	0	0	0	0	0	0	2	2	2	2	2
Módulo de Jesús María	3	2	2	2	2	2	2	21	21	20	17	6
Profesor de tiempo completo	1	0	0	0	0	0	0	0	0	0	0	1
Profesor de medio tiempo	0	2	2	2	2	2	2	1	1	1	1	0
Profesor de asignatura	-	-	-	-	-	-	-	19	19	18	15	4
Técnico académico de medio tiempo	2	0	0	0	0	0	0	1	1	1	1	1
Módulo de San Ignacio Cerro Gordo	0	41	40	1	40	31	67	14	14	14	15	3
Profesor de medio tiempo	-	-	-	-	-	-	-	2	2	2	3	1
Profesor de asignatura	0	40	39	0	39	30	66	11	11	11	11	1
Técnico académico de tiempo completo	0	1	1	1	1	0	0	0	0	0	0	0
Técnico académico de medio tiempo	0	0	0	0	0	1	1	1	1	1	1	1
Escuela Preparatoria Regional de Atotonilco	48	46	37	36	38	36	36	38	34	36	53	75
Profesor de tiempo completo	11	10	10	10	11	11	14	13	9	9	14	15
Profesor de medio tiempo	9	10	12	12	12	12	9	7	7	6	7	3
Profesor de asignatura	22	20	9	8	9	8	8	12	13	15	23	49
Técnico académico de tiempo completo	5	5	5	5	5	5	5	5	4	5	7	7
Técnico académico de medio tiempo	1	1	1	1	1	0	0	1	1	1	2	1
Módulo de Ayotlán	0	0	9	9	9	9	10	12	13	22	22	12
Profesor de tiempo completo	0	0	0	0	0	0	0	0	0	0	0	5
Profesor de medio tiempo	0	0	1	1	1	1	1	3	3	3	1	2
Profesor de asignatura	0	0	8	8	8	8	9	9	10	19	21	5
Escuela Preparatoria Regional de Autlán	187	193	60	188	57	118	38	87	87	84	109	140
Profesor de tiempo completo	38	33	32	32	26	11	11	28	28	23	45	41
Profesor de medio tiempo	12	3	3	4	5	5	4	9	8	8	7	5
Profesor de asignatura	119	130	0	127	0	76	0	33	35	37	39	80
Técnico académico de tiempo completo	11	19	18	18	20	20	17	13	12	12	15	11
Técnico académico de medio tiempo	7	8	7	7	6	6	6	4	4	4	3	3
Módulo de Ayutla	0	4	4	4	3	18	18	25	25	-	26	13
Profesor de tiempo completo	0	4	4	4	3	18	18	3	3	3	3	5
Profesor de medio tiempo	-	-	-	-	-	-	-	3	3	3	4	3
Profesor de asignatura	-	-	-	-	-	-	-	18	18	18	18	4
Técnico académico de tiempo completo	-	-	-	-	-	-	-	1	1	1	1	1
Módulo de Tenamaxtlán	0	8	0	0	0	0	0	23	22	24	24	7
Profesor de tiempo completo	-	-	-	-	-	-	-	1	1	1	1	3
Profesor de medio tiempo	0	8	0	0	0	0	0	2	2	2	2	1
Profesor de asignatura	-	-	-	-	-	-	-	20	19	21	21	3
Escuela Preparatoria Regional de Casimiro Castillo	58	117	127	61	83	120	77	55	54	52	42	98
Profesor de tiempo completo	8	8	9	9	8	8	8	9	8	8	11	13
Profesor de medio tiempo	3	4	8	6	6	6	6	9	9	9	3	4
Profesor de asignatura	40	100	104	41	65	102	60	33	33	31	23	77
Técnico académico de tiempo completo	6	4	5	4	3	3	2	3	3	3	4	3
Técnico académico de medio tiempo	1	1	1	1	1	1	1	1	1	1	1	1
Módulo de Cuautitlán de García Barragán	0	4	5	5	44	4	42	28	26	27	21	5
Profesor de tiempo completo	0	0	0	0	0	0	0	0	0	0	0	1
Profesor de asignatura	0	0	0	0	39	0	38	27	25	26	20	3
Técnico académico de tiempo completo	0	4	5	5	5	4	4	1	1	1	1	1
Módulo de Hermenegildo Galeana	0	0	0	59	0	0	0	17	17	21	10	2
Profesor de tiempo completo	0	0	0	0	0	0	0	0	0	0	0	1
Profesor de asignatura	0	0	0	59	0	0	0	16	16	20	9	0
Técnico académico de tiempo completo	-	-	-	-	-	-	-	1	1	1	1	1
Módulo de La Huerta	0	0	0	1	1	2	3	39	40	40	30	12
Profesor de tiempo completo	0	0	0	1	1	1	1	1	1	1	1	3
Profesor de medio tiempo	-	-	-	-	-	-	-	1	1	1	1	1
Profesor de asignatura	-	-	-	-	-	-	-	34	35	35	25	5
Técnico académico de tiempo completo	0	0	0	0	0	1	2	3	3	3	3	3
Módulo de Villa Purificación	52	0	0	0	0	0	0	18	18	17	13	3
Profesor de tiempo completo	0	0	0	0	0	0	0	0	0	0	0	1
Profesor de medio tiempo	0	0	0	0	0	0	0	0	0	0	0	1
Profesor de asignatura	52	-	-	-	-	-	-	18	18	17	13	1



FORMACIÓN Y DOCENCIA

Personal académico por dependencia y categoría, 2000-2011
Nivel Medio Superior
Cuadro 2.2.56


Dependencia / Categoría	Año											
	2000	2001	2002	2003	2004	2005	2006	2007	2008	2009	2010	2011
Escuela Preparatoria Regional de Chapala	32	37	40	39	39	43	41	41	42	45	44	50
Profesor de tiempo completo	2	2	2	2	2	2	7	7	7	7	7	12
Profesor de medio tiempo	0	4	5	5	5	5	2	2	2	2	2	2
Profesor de asignatura	27	28	30	29	28	32	28	29	30	33	31	33
Técnico académico de tiempo completo	3	3	3	3	4	4	4	3	3	3	4	3
Escuela Preparatoria Regional de Cihuatlán	33	37	36	30	33	49	23	36	35	37	30	52
Profesor de tiempo completo	2	2	2	2	3	3	3	3	3	3	2	9
Profesor de medio tiempo	5	6	5	4	4	4	4	6	6	6	6	4
Profesor de asignatura	21	24	25	22	22	37	12	19	18	20	13	32
Técnico académico de tiempo completo	3	3	3	1	0	0	0	0	0	0	0	1
Técnico académico de medio tiempo	2	2	1	1	4	5	4	8	8	8	9	6
Módulo de Miguel Hidalgo	0	17	15	0	15	0	23	11	12	92	9	7
Profesor de tiempo completo	-	-	-	-	-	-	-	2	2	2	1	5
Profesor de medio tiempo	-	-	-	-	-	-	-	0	0	0	0	2
Profesor de asignatura	0	17	15	0	15	0	23	9	10	90	8	0
Módulo de San Patricio Melaque	16	0	2	21	2	2	2	19	19	19	9	4
Profesor de medio tiempo	0	0	2	2	2	2	2	1	1	1	1	2
Profesor de asignatura	16	0	0	19	0	0	0	18	18	18	7	1
Técnico académico de tiempo completo	0	0	0	0	0	0	0	0	0	0	1	1
Escuela Preparatoria Regional de Ciudad Guzmán	142	139	171	138	123	121	113	96	101	108	119	146
Profesor de tiempo completo	26	23	24	24	25	26	26	25	24	23	34	36
Profesor de medio tiempo	23	25	12	12	11	10	11	15	15	13	14	13
Profesor de asignatura	80	79	123	90	68	67	58	42	49	58	54	87
Técnico académico de tiempo completo	7	7	7	7	7	8	7	7	6	6	9	6
Técnico académico de medio tiempo	6	5	5	5	12	10	11	7	7	8	8	4
Módulo Concepción de Buenos Aires	-	-	-	-	-	-	-	-	12	15	16	5
Profesor de asignatura	-	-	-	-	-	-	-	-	8	11	12	1
Técnico académico de tiempo completo	-	-	-	-	-	-	-	-	4	4	4	4
Módulo de Tecalitlán	0	0	15	15	15	10	10	15	15	14	13	5
Profesor de tiempo completo	0	0	0	0	0	0	0	0	0	0	0	2
Profesor de medio tiempo	0	0	15	15	15	10	10	2	2	2	2	2
Profesor de asignatura	-	-	-	-	-	-	-	12	12	11	10	0
Técnico académico de medio tiempo	-	-	-	-	-	-	-	1	1	1	1	1
Módulo de Toluca	0	27	33	33	29	26	26	22	22	24	20	11
Profesor de tiempo completo	0	0	0	0	0	0	0	0	0	0	0	4
Profesor de medio tiempo	-	-	-	-	-	-	-	1	1	0	0	5
Profesor de asignatura	0	27	33	33	29	26	26	21	21	24	20	2
Módulo de Zapotitlán de Vadillo	6	0	0	0	0	0	0	16	15	14	16	6
Profesor de tiempo completo	0	0	0	0	0	0	0	0	0	0	0	1
Profesor de medio tiempo	6	-	-	-	-	-	-	1	1	1	1	2
Profesor de asignatura	-	-	-	-	-	-	-	13	12	11	13	1
Técnico académico de medio tiempo	-	-	-	-	-	-	-	2	2	2	2	2
Escuela Preparatoria Regional de Colotlán	113	113	63	59	63	72	22	55	59	59	59	111
Profesor de tiempo completo	6	8	8	9	8	7	7	8	7	7	7	12
Profesor de medio tiempo	4	5	11	11	11	11	11	6	6	6	5	5
Profesor de asignatura	98	98	41	36	41	50	0	37	42	42	44	91
Técnico académico de tiempo completo	4	2	2	2	2	2	2	2	2	2	2	2
Técnico académico de medio tiempo	1	0	1	1	1	2	2	2	2	2	1	1
Módulo de Huejúcar	0	0	0	0	0	0	0	10	10	12	10	6
Profesor de medio tiempo	0	0	0	0	0	0	0	3	3	3	3	4
Profesor de asignatura	0	0	0	0	0	0	0	7	7	9	7	2
Módulo de Huejuquilla el Alto	0	0	47	50	46	44	93	12	17	19	20	7
Profesor de tiempo completo	-	-	-	-	-	-	-	1	1	1	1	1
Profesor de asignatura	0	0	47	50	46	44	93	11	16	18	19	6
Módulo de Mezquicic	0	0	0	0	0	0	0	13	16	18	29	6
Profesor de medio tiempo	0	0	0	0	0	0	0	2	2	2	12	2
Profesor de asignatura	0	0	0	0	0	0	0	11	14	16	17	4
Módulo de San Martín Bolaños	0	0	0	0	0	0	0	11	9	11	12	3
Profesor de asignatura	0	0	0	0	0	0	0	11	9	11	12	3
Módulo de Villa Guerrero	0	0	0	0	0	0	0	13	13	14	15	8
Profesor de tiempo completo	0	0	0	0	0	0	0	0	0	0	0	2



FORMACIÓN Y DOCENCIA

Personal académico por dependencia y categoría, 2000-2011
Nivel Medio Superior
Cuadro 2.2.56


Dependencia / Categoría	Año											
	2000	2001	2002	2003	2004	2005	2006	2007	2008	2009	2010	2011
Profesor de medio tiempo	0	0	0	0	0	0	0	1	1	1	1	3
Profesor de asignatura	0	0	0	0	0	0	0	12	12	13	14	3
Escuela Preparatoria Regional de Degollado	23	22	23	24	25	25	23	25	26	28	31	33
Profesor de tiempo completo	1	1	2	2	2	2	2	2	2	2	1	1
Profesor de medio tiempo	0	2	3	3	3	3	3	3	3	3	3	3
Profesor de asignatura	19	16	15	16	17	17	15	17	18	20	24	26
Técnico académico de tiempo completo	2	2	2	2	2	2	2	2	2	2	2	2
Técnico académico de medio tiempo	1	1	1	1	1	1	1	1	1	1	1	1
Escuela Preparatoria Regional de El Grullo ^b	10	2	127	2	82	55	132	44	42	49	47	96
Profesor de tiempo completo	-	-	-	-	-	-	-	7	5	6	6	10
Profesor de medio tiempo	0	0	0	0	1	1	1	2	3	3	3	4
Profesor de asignatura	0	0	125	0	78	51	127	27	25	31	28	73
Técnico académico de tiempo completo	10	2	2	2	2	2	3	7	8	8	9	8
Técnico académico de medio tiempo	0	0	0	0	1	1	1	1	1	1	1	1
Módulo de Ejutla	0	3	2	2	51	0	0	13	9	13	10	2
Profesor de medio tiempo	0	3	2	2	0	0	0	1	1	1	1	1
Profesor de asignatura	0	0	0	0	51	0	0	11	8	11	8	0
Técnico académico de tiempo completo	-	-	-	-	-	-	-	1	0	1	1	1
Módulo de El Limón	0	0	0	0	9	9	8	17	17	18	13	5
Profesor de tiempo completo	0	0	0	0	9	9	8	2	2	2	1	4
Profesor de medio tiempo	-	-	-	-	-	-	-	1	1	1	1	0
Profesor de asignatura	-	-	-	-	-	-	-	13	13	14	10	1
Técnico académico de tiempo completo	-	-	-	-	-	-	-	1	1	1	1	0
Módulo de Tonaya	0	0	18	18	17	15	13	18	21	20	18	11
Profesor de tiempo completo	-	-	-	-	-	-	-	1	1	1	1	5
Profesor de medio tiempo	0	0	18	18	17	15	13	2	2	2	2	2
Profesor de asignatura	-	-	-	-	-	-	-	15	18	17	15	4
Escuela Preparatoria Regional de El Salto	40	37	38	41	42	39	37	39	41	41	46	50
Profesor de tiempo completo	2	3	3	3	3	3	3	4	4	2	3	21
Profesor de medio tiempo	0	1	7	7	6	6	5	5	5	5	5	2
Profesor de asignatura	35	29	24	27	29	27	26	28	30	32	36	26
Técnico académico de tiempo completo	3	3	3	3	3	2	2	2	2	2	2	1
Técnico académico de medio tiempo	0	1	1	1	1	1	1	0	0	0	0	0
Escuela Preparatoria Regional de Jocotepec	29	30	25	52	33	46	45	28	31	25	27	65
Profesor de tiempo completo	1	3	3	4	4	3	3	3	6	3	3	7
Profesor de medio tiempo	0	1	0	0	0	0	0	2	2	2	2	2
Profesor de asignatura	27	25	22	48	29	43	42	23	23	20	22	56
Técnico académico de tiempo completo	1	1	0	0	0	0	0	0	0	0	0	0
Módulo de La Manzanilla de la Paz	-	-	-	-	-	-	-	10	9	-	9	0
Profesor de asignatura	-	-	-	-	-	-	-	10	9	10	9	0
Módulo Lázaro Cárdenas	-	-	-	-	-	-	-	-	24	-	1	1
Profesor de asignatura	-	-	-	-	-	-	-	-	20	20	0	0
Técnico académico de tiempo completo	-	-	-	-	-	-	-	-	4	6	1	1
Módulo Tizapán el Alto	21	21	28	7	27	5	5	13	16	14	15	3
Profesor de medio tiempo	0	0	6	6	4	4	4	2	2	2	2	1
Profesor de asignatura	20	20	21	n.d.	22	0	0	10	13	11	12	1
Técnico académico de medio tiempo	1	1	1	1	1	1	1	1	1	1	1	1
Módulo Quitupan	0	0	0	0	0	0	0	0	0	0	24	13
Profesor de asignatura	0	0	0	0	0	0	0	0	0	0	19	8
Técnico académico de tiempo completo	0	0	0	0	0	0	0	0	0	0	5	5
Escuela Preparatoria Regional de La Barca	48	45	45	33	44	45	35	39	37	35	33	49
Profesor de tiempo completo	5	5	5	5	6	6	6	7	7	7	7	11
Profesor de medio tiempo	1	2	4	5	5	4	4	3	3	3	3	5
Profesor de asignatura	39	34	32	19	29	30	20	25	23	21	19	29
Técnico académico de tiempo completo	3	4	4	4	4	5	5	4	4	4	4	4
Módulo de Jamay	0	0	0	12	0	0	11	12	12	10	10	3
Profesor de tiempo completo	-	-	-	-	-	-	-	0	0	0	0	2
Profesor de medio tiempo	-	-	-	-	-	-	-	1	1	1	2	0
Profesor de asignatura	0	0	0	12	0	0	11	11	11	9	8	1
Escuela Preparatoria Regional de Lagos de Moreno	23	78	139	145	76	74	125	84	82	92	99	156
Profesor de tiempo completo	13	12	11	11	12	13	13	15	14	14	15	23



FORMACIÓN Y DOCENCIA

Personal académico por dependencia y categoría, 2000-2011
Nivel Medio Superior
Cuadro 2.2.56


Dependencia / Categoría	Año											
	2000	2001	2002	2003	2004	2005	2006	2007	2008	2009	2010	2011
Profesor de medio tiempo	4	6	7	7	7	6	6	8	8	8	11	6
Profesor de asignatura	0	52	113	119	49	46	97	53	52	62	65	119
Técnico académico de tiempo completo	2	2	2	2	2	2	2	2	2	2	2	2
Técnico académico de medio tiempo	4	6	6	6	6	7	7	6	6	6	6	6
Módulo de San Diego de Alejandría	-	-	-	-	-	-	-	7	9	-	8	3
Profesor de asignatura	-	-	-	-	-	-	-	7	9	9	8	3
Módulo de Unión de San Antonio	0	53	0	0	55	56	0	18	19	18	16	5
Profesor de medio tiempo	-	-	-	-	-	-	-	1	1	1	1	3
Profesor de asignatura	0	53	0	0	55	56	0	17	18	17	15	2
Módulo de Villa Hidalgo	83	0	1	1	1	1	1	19	18	22	19	5
Profesor de tiempo completo	0	0	0	0	0	0	0	0	0	0	0	1
Profesor de medio tiempo	0	0	1	1	1	1	1	1	1	1	1	1
Profesor de asignatura	83	0	0	0	0	0	0	18	17	21	18	3
Módulo Ojuelos	-	-	-	-	-	-	-	-	15	19	20	4
Profesor de asignatura	-	-	-	-	-	-	-	-	12	17	17	1
Técnico académico de tiempo completo	-	-	-	-	-	-	-	-	3	2	3	3
Escuela Preparatoria Regional de Puerto Vallarta	24	143	137	88	20	79	90	80	80	72	71	116
Profesor de tiempo completo	7	7	7	7	8	8	8	10	10	9	12	12
Profesor de medio tiempo	8	9	8	8	9	8	15	15	16	15	16	13
Profesor de asignatura	0	118	113	64	0	59	62	47	45	39	34	84
Técnico académico de tiempo completo	1	1	1	1	1	1	2	1	1	1	1	0
Técnico académico de medio tiempo	8	8	8	8	2	3	3	7	8	8	8	7
Módulo de El Tuito	0	0	0	6	5	5	5	9	9	10	9	3
Profesor de medio tiempo	-	-	-	-	-	-	-	1	1	1	1	1
Profesor de asignatura	-	-	-	-	-	-	-	7	7	8	7	2
Técnico académico de medio tiempo	0	0	0	6	5	5	5	1	1	1	1	0
Módulo de Ixtapa	102	5	11	11	68	11	4	19	20	15	16	6
Profesor de tiempo completo	0	0	0	0	0	0	3	1	1	1	1	1
Profesor de medio tiempo	0	4	10	10	11	11	0	1	1	1	1	1
Profesor de asignatura	101	0	0	0	56	0	0	16	17	13	13	3
Técnico académico de tiempo completo	0	0	0	0	0	0	1	1	1	0	1	1
Técnico académico de medio tiempo	1	1	1	1	1	0	0	0	0	0	0	0
Módulo de Morelos	0	0	0	0	0	0	0	11	10	-	10	4
Profesor de asignatura	0	0	0	0	0	0	0	11	10	11	10	4
Módulo de Pino Suárez	0	0	0	53	0	52	49	26	26	-	17	3
Profesor de medio tiempo	-	-	-	-	-	-	-	1	1	1	1	1
Profesor de asignatura	0	0	0	53	0	52	49	25	25	21	16	2
Módulo de Tomatlán	3	4	5	0	59	4	4	17	18	15	13	8
Profesor de asignatura	0	0	0	0	54	0	0	15	16	13	12	6
Técnico académico de medio tiempo	3	4	5	0	5	4	4	2	2	2	1	2
Escuela Preparatoria Regional de San Juan de los Lagos	22	23	19	19	62	59	18	58	64	61	64	91
Profesor de tiempo completo	8	8	8	8	8	5	6	10	11	8	7	8
Profesor de medio tiempo	5	5	2	2	2	4	3	5	5	3	5	3
Profesor de asignatura	0	0	0	0	43	40	0	35	40	43	46	74
Técnico académico de tiempo completo	5	6	6	6	6	7	6	5	5	5	4	4
Técnico académico de medio tiempo	4	4	3	3	3	3	3	3	3	2	2	2
Módulo de Jalostotlán	42	0	1	1	0	1	2	24	24	25	23	11
Profesor de tiempo completo	0	0	1	1	0	1	2	4	4	4	4	5
Profesor de medio tiempo	0	0	0	0	0	0	0	0	0	0	0	2
Profesor de asignatura	42	-	-	-	-	-	-	20	20	21	19	4
Módulo de San Miguel el Alto	22	71	77	81	38	36	78	20	19	18	17	6
Profesor de tiempo completo	0	0	0	0	0	2	2	0	0	0	1	3
Profesor de medio tiempo	0	0	6	6	6	3	3	1	1	1	15	0
Profesor de asignatura	21	70	70	74	31	30	72	18	17	16	1	2
Técnico académico de medio tiempo	1	1	1	1	1	1	1	1	1	1	0	1
Escuela Preparatoria Regional de San Martín Hidalgo	8	61	54	8	6	51	50	32	32	34	38	75
Profesor de tiempo completo	1	1	1	1	0	0	1	1	1	1	1	5
Profesor de medio tiempo	4	3	2	2	2	2	3	4	4	4	5	5
Profesor de asignatura	0	52	46	0	0	48	45	25	25	27	29	63
Técnico académico de tiempo completo	3	5	5	5	4	1	1	1	1	1	2	1
Técnico académico de medio tiempo	-	-	-	-	-	-	-	1	1	1	1	1



FORMACIÓN Y DOCENCIA

Personal académico por dependencia y categoría, 2000-2011
Nivel Medio Superior
Cuadro 2.2.56

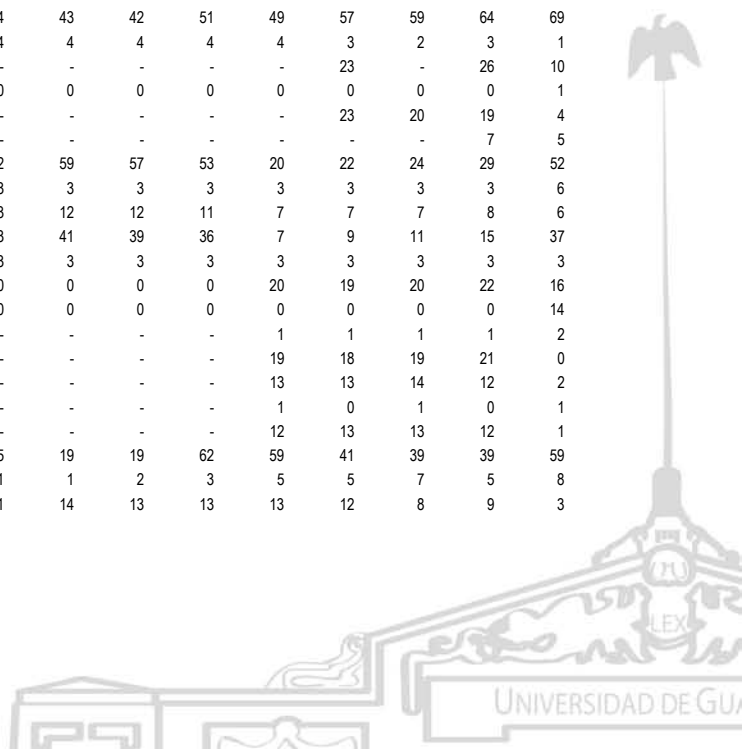
Dependencia / Categoría	Año											
	2000	2001	2002	2003	2004	2005	2006	2007	2008	2009	2010	2011
Módulo de Cocula	81	42	14	13	11	15	14	29	32	41	36	17
Profesor de tiempo completo	1	2	3	2	2	2	2	3	3	2	2	6
Profesor de medio tiempo	0	4	9	9	7	9	8	4	4	4	4	1
Profesor de asignatura	77	33	0	0	0	0	0	19	22	32	27	8
Técnico académico de tiempo completo	0	0	0	0	0	2	2	1	1	1	1	1
Técnico académico de medio tiempo	3	3	2	2	2	2	2	2	2	2	2	1
Módulo de Villa Corona	0	0	27	78	75	21	21	28	30	29	26	16
Profesor de tiempo completo	0	0	0	0	0	0	0	0	0	0	0	5
Profesor de medio tiempo	-	-	-	-	-	-	-	3	3	3	3	3
Profesor de asignatura	0	0	27	78	75	21	21	24	26	25	22	7
Técnico académico de tiempo completo	-	-	-	-	-	-	-	1	1	1	1	1
Escuela Preparatoria Regional de Sayula	10	32	8	31	7	31	7	33	32	32	33	49
Profesor de tiempo completo	3	2	3	3	2	2	2	5	5	6	5	9
Profesor de medio tiempo	3	1	2	2	2	2	2	5	4	4	5	2
Profesor de asignatura	0	26	0	23	0	24	0	20	20	20	21	37
Técnico académico de tiempo completo	4	3	3	3	3	3	3	2	2	1	1	0
Técnico académico de medio tiempo	-	-	-	-	-	-	-	1	1	1	1	1
Módulo de San Gabriel	51	6	5	5	5	5	5	15	15	16	12	8
Profesor de tiempo completo	2	2	2	2	2	2	2	3	3	3	10	4
Profesor de medio tiempo	0	2	1	1	1	1	1	1	1	1	2	1
Profesor de asignatura	47	0	0	0	0	0	0	9	9	10	0	2
Técnico académico de medio tiempo	2	2	2	2	2	2	2	2	2	2	0	1
Módulo de Tapalpa	3	25	47	29	51	29	50	13	15	15	15	6
Profesor de tiempo completo	1	1	1	1	1	1	1	1	1	1	1	4
Profesor de medio tiempo	0	4	4	4	4	4	4	1	1	1	1	1
Profesor de asignatura	0	18	39	21	43	22	42	9	11	11	11	0
Técnico académico de medio tiempo	2	2	3	3	3	2	3	2	2	2	2	1
Escuela Preparatoria Regional de Tala	46	42	44	45	46	46	47	42	44	46	50	50
Profesor de tiempo completo	3	4	7	7	7	7	7	4	4	4	5	9
Profesor de medio tiempo	0	0	0	0	1	1	1	0	0	0	0	3
Profesor de asignatura	39	33	32	32	32	32	32	33	35	37	40	33
Técnico académico de tiempo completo	4	5	5	6	6	6	7	5	5	5	5	5
Escuela Preparatoria Regional de Tamazula de Gordiano ^c	8	9	10	9	40	45	45	47	46	46	56	63
Profesor de tiempo completo	3	4	5	4	5	6	6	10	10	10	11	16
Profesor de medio tiempo	0	0	0	0	2	3	3	4	3	3	3	4
Profesor de asignatura	0	0	0	0	28	29	29	27	27	27	37	37
Técnico académico de tiempo completo	5	5	5	5	5	5	4	4	4	4	3	4
Técnico académico de medio tiempo	0	0	0	0	0	2	2	2	2	2	2	2
Escuela Preparatoria Regional de Teocoltlán	4	9	9	9	10	10	12	27	27	29	26	26
Profesor de tiempo completo	1	2	2	2	3	3	6	5	3	3	3	1
Profesor de medio tiempo	0	5	6	6	6	6	5	3	2	0	1	1
Profesor de asignatura	-	-	-	-	-	-	-	17	20	24	20	46
Técnico académico de tiempo completo	1	1	1	1	1	1	1	1	1	1	1	1
Técnico académico de medio tiempo	2	1	0	0	0	0	0	1	1	1	1	0
Módulo de Juchitán	11	9	0	0	0	35	34	9	12	13	10	2
Profesor de tiempo completo	-	-	-	-	-	-	-	0	0	0	0	2
Profesor de medio tiempo	-	-	-	-	-	-	-	1	1	1	1	0
Profesor de asignatura	11	9	0	0	0	35	34	8	11	12	9	0
Módulo de Unión de Tula	39	32	43	49	47	10	8	22	22	23	26	18
Profesor de tiempo completo	0	1	1	1	1	1	1	1	2	2	2	4
Profesor de medio tiempo	0	1	6	6	7	7	5	6	6	6	6	7
Profesor de asignatura	37	28	34	40	37	0	0	13	12	13	16	5
Técnico académico de medio tiempo	2	2	2	2	2	2	2	2	2	2	2	2
Escuela Preparatoria Regional de Tepatlán	131	65	130	129	133	132	125	77	77	78	93	132
Profesor de tiempo completo	8	11	12	12	12	12	8	14	14	14	13	14
Profesor de medio tiempo	7	6	3	3	4	4	4	6	6	6	6	8
Profesor de asignatura	111	41	108	107	111	110	107	52	52	53	68	106
Técnico académico de tiempo completo	4	6	6	6	5	5	5	4	4	4	5	3
Técnico académico de medio tiempo	1	1	1	1	1	1	1	1	1	1	1	1
Módulo de Acatic	0	4	4	4	4	5	5	19	18	19	18	6
Profesor de tiempo completo	-	-	-	-	-	-	-	1	1	1	1	1



FORMACIÓN Y DOCENCIA

Personal académico por dependencia y categoría, 2000-2011
Nivel Medio Superior
Cuadro 2.2.56

Dependencia / Categoría	Año											
	2000	2001	2002	2003	2004	2005	2006	2007	2008	2009	2010	2011
Profesor de medio tiempo	0	0	0	0	0	0	0	0	0	0	0	1
Profesor de asignatura	-	-	-	-	-	-	-	15	14	15	14	1
Técnico académico de medio tiempo	0	4	4	4	4	5	5	3	3	3	3	3
Módulo de San Julián	6	73	7	7	7	7	12	22	22	19	21	10
Profesor de tiempo completo	0	0	0	0	0	0	7	1	1	1	1	2
Profesor de medio tiempo	0	0	6	6	6	6	4	1	1	1	1	1
Profesor de asignatura	0	71	0	0	0	0	0	18	18	15	17	5
Técnico académico de medio tiempo	6	2	1	1	1	1	1	2	2	2	2	2
Módulo de Valle de Guadalupe	0	0	0	0	0	0	0	13	13	-	12	4
Profesor de asignatura	0	0	0	0	0	0	0	13	13	13	12	4
Módulo de Yahualica	0	0	0	0	0	0	0	11	12	-	11	3
Profesor de asignatura	0	0	0	0	0	0	0	11	12	12	11	3
Escuela Preparatoria Regional de Tequila	85	88	91	100	48	21	22	41	41	44	49	102
Profesor de tiempo completo	1	1	1	1	1	0	1	1	1	1	3	12
Profesor de medio tiempo	0	0	19	19	18	18	18	8	8	8	7	5
Profesor de asignatura	81	84	68	77	26	0	0	29	29	32	35	82
Técnico académico de tiempo completo	3	3	3	3	3	3	3	3	3	3	4	3
Módulo de Amatitán	0	0	0	0	60	63	93	25	24	28	32	12
Profesor de tiempo completo	0	0	0	0	0	0	0	0	0	0	0	1
Profesor de medio tiempo	-	-	-	-	-	-	-	4	4	4	4	3
Profesor de asignatura	0	0	0	0	60	63	93	20	19	23	27	7
Técnico académico de medio tiempo	-	-	-	-	-	-	-	1	1	1	1	1
Módulo de El Arenal	1	1	1	1	1	29	1	19	22	24	24	18
Profesor de tiempo completo	0	0	0	0	0	0	0	0	0	0	0	9
Profesor de medio tiempo	-	-	-	-	-	-	-	1	1	1	1	1
Profesor de asignatura	0	0	0	0	0	28	0	17	20	22	22	7
Técnico académico de medio tiempo	1	1	1	1	1	1	1	1	1	1	1	1
Módulo de Hostotipaquillo	1	1	1	1	1	1	1	13	13	14	13	6
Profesor de tiempo completo	0	0	0	0	0	0	0	0	0	0	0	2
Profesor de medio tiempo	-	-	-	-	-	-	-	3	3	3	3	2
Profesor de asignatura	-	-	-	-	-	-	-	9	9	10	9	1
Técnico académico de medio tiempo	1	1	1	1	1	1	1	1	1	1	1	1
Módulo de Magdalena	2	2	2	2	2	2	2	22	22	20	20	12
Profesor de tiempo completo	0	0	0	0	0	0	0	0	0	0	0	3
Profesor de medio tiempo	-	-	-	-	-	-	-	4	4	4	3	3
Profesor de asignatura	-	-	-	-	-	-	-	16	16	14	13	5
Técnico académico de medio tiempo	2	2	2	2	2	2	2	2	2	2	4	1
Escuela Preparatoria Regional de Tlajomulco de Zúñiga	48	48	45	53	53	52	62	60	67	68	75	95
Profesor de tiempo completo	0	1	2	2	2	2	3	3	3	3	4	21
Profesor de medio tiempo	0	2	3	3	4	4	4	4	4	4	4	4
Profesor de asignatura	45	41	37	44	43	42	51	49	57	59	64	69
Técnico académico de tiempo completo	3	4	3	4	4	4	4	4	3	2	3	1
Módulo Cajititlán	-	-	-	-	-	-	-	-	23	-	26	10
Profesor de tiempo completo	0	0	0	0	0	0	0	0	0	0	0	1
Profesor de asignatura	-	-	-	-	-	-	-	-	23	20	19	4
Técnico académico de medio tiempo	-	-	-	-	-	-	-	-	-	-	7	5
Escuela Preparatoria Regional de Tuxpan	51	54	59	62	59	57	53	20	22	24	29	52
Profesor de tiempo completo	2	2	3	3	3	3	3	3	3	3	3	6
Profesor de medio tiempo	7	11	14	13	12	12	11	7	7	7	8	6
Profesor de asignatura	39	38	39	43	41	39	36	7	9	11	15	37
Técnico académico de tiempo completo	3	3	3	3	3	3	3	3	3	3	3	3
Módulo de Mazamitla	23	0	0	0	0	0	0	20	19	20	22	16
Profesor de tiempo completo	0	0	0	0	0	0	0	0	0	0	0	14
Profesor de medio tiempo	-	-	-	-	-	-	-	1	1	1	1	2
Profesor de asignatura	23	-	-	-	-	-	-	19	18	19	21	0
Módulo de Tonila	-	-	-	-	-	-	-	13	13	14	12	2
Profesor de medio tiempo	-	-	-	-	-	-	-	1	0	1	0	1
Profesor de asignatura	-	-	-	-	-	-	-	12	13	13	12	1
Escuela Preparatoria Regional de Zacoalco de Torres	45	10	25	15	19	19	62	59	41	39	39	59
Profesor de tiempo completo	1	1	2	1	1	2	3	5	5	7	5	8
Profesor de medio tiempo	0	5	3	11	14	13	13	13	12	8	9	3



FORMACIÓN Y DOCENCIA

Nivel Medio Superior

Personal académico por dependencia y categoría, 2000-2011

Cuadro 2.2.56

Dependencia / Categoría	Año											
	2000	2001	2002	2003	2004	2005	2006	2007	2008	2009	2010	2011
Profesor de asignatura	42	0	16	0	0	0	42	37	20	20	21	44
Técnico académico de tiempo completo	2	3	3	2	3	3	3	3	3	3	3	3
Técnico académico de medio tiempo	0	1	1	1	1	1	1	1	1	1	1	1
Módulo de Villa Atoyac	0	40	24	45	43	43	0	13	29	30	28	11
Profesor de tiempo completo									0	1	1	3
Profesor de medio tiempo	0	0	7	0	0	0	0	4	4	2	3	4
Profesor de asignatura	0	39	16	44	43	43	0	8	24	26	23	3
Técnico académico de medio tiempo	0	1	1	1	0	0	0	1	1	1	1	1
Escuela Preparatoria Regional de Zapotiltic ^d	42	52	9	50	34	34	34	26	28	28	29	29
Profesor de tiempo completo	-	-	-	-	-	-	-	1	1	1	1	6
Profesor de medio tiempo	-	-	-	-	-	-	-	1	1	1	1	3
Profesor de asignatura	40	42	0	40	31	32	32	22	24	24	24	19
Técnico académico de tiempo completo	2	2	2	2	3	2	2	1	1	1	1	0
Técnico académico de medio tiempo	0	8	7	8	0	0	0	1	1	1	2	1
Escuela Preparatoria Regional de Zapotlanejo	42	40	38	35	37	23	39	34	39	37	40	55
Profesor de tiempo completo	1	1	2	2	2	3	3	3	3	3	3	11
Profesor de medio tiempo	0	4	6	6	6	5	5	6	6	6	5	6
Profesor de asignatura	39	33	28	25	27	13	29	23	28	26	30	36
Técnico académico de tiempo completo	2	2	2	2	2	2	2	2	2	2	2	2
Módulo de Matatlán	0	0	0	0	0	16	0	13	13	13	6	0
Profesor de asignatura	0	0	0	0	0	16	0	13	13	13	6	0
Escuela Regional de Educación Media Superior de Ocotlán	53	93	97	97	95	93	89	105	97	116	127	176
Profesor de tiempo completo	22	19	21	21	19	19	17	19	17	16	22	30
Profesor de medio tiempo	15	16	16	17	16	16	16	18	17	17	18	12
Profesor de asignatura	0	44	44	43	44	46	41	52	47	67	69	120
Técnico académico de tiempo completo	7	6	6	6	6	6	7	7	7	7	8	7
Técnico académico de medio tiempo	9	8	10	10	10	6	8	9	9	9	10	7
Módulo de Atequiza	30	26	25	27	26	28	34	12	11	12	11	8
Profesor de tiempo completo	-	-	-	-	-	-	-	1	1	1	1	5
Profesor de medio tiempo	-	-	-	-	-	-	-	1	1	1	1	2
Profesor de asignatura	30	26	25	27	26	28	34	10	9	10	9	1
Módulo de Tototlán	52	4	5	6	5	5	5	13	14	15	13	9
Profesor de tiempo completo	-	-	-	-	-	-	-	1	1	1	1	8
Profesor de medio tiempo	0	4	5	6	5	5	5	2	2	2	2	0
Profesor de asignatura	52	-	-	-	-	-	-	10	11	12	10	1
Módulo Mezcala	-	-	-	-	-	-	-	-	12	17	15	8
Profesor de tiempo completo	0	0	0	0	0	0	0	0	0	0	0	1
Profesor de asignatura	-	-	-	-	-	-	-	-	8	13	11	3
Técnico académico de tiempo completo	-	-	-	-	-	-	-	-	4	4	4	4
DGSEMS	66	62	57	48	47	47	49	45	43	43	48	35
Profesor de tiempo completo	11	6	5	2	2	3	3	2	1	1	1	0
Técnico académico de tiempo completo	37	40	39	34	32	31	33	29	29	29	33	27
Técnico académico de medio tiempo	18	16	13	12	13	13	13	14	13	13	14	8

FUENTES: 2000-2010, Dr. Marco Antonio Cortés Guardado, Rector General Sustituto, *Estadística Institucional. Tercer informe de actividades, 2010-2011*, Universidad de Guadalajara, 2011.

2011, Elaboración por parte de la COPLADI con información recibida de la Coordinación General de Recursos Humanos.

NOTAS: ^a El personal docente del Módulo de La Experiencia está adscrito formalmente a la Preparatoria Regional de Tonalá a partir del año 2000.

^b La información de los años anteriores a 2006 corresponde al Módulo de El Grullo que se transformó en la Escuela Preparatoria Regional de El Grullo.

^c La información anterior a 2005 corresponde al Módulo de Tamazulá que se transformó en la Escuela Preparatoria Regional de Tamazulá de Gordiano.

^d La información de los años anteriores a 2006 corresponde al Módulo de Zapotiltic que se transformó en la Escuela Preparatoria Regional de Zapotiltic.

FECHA DE CORTE: Diciembre 2011.

FORMACIÓN Y DOCENCIA

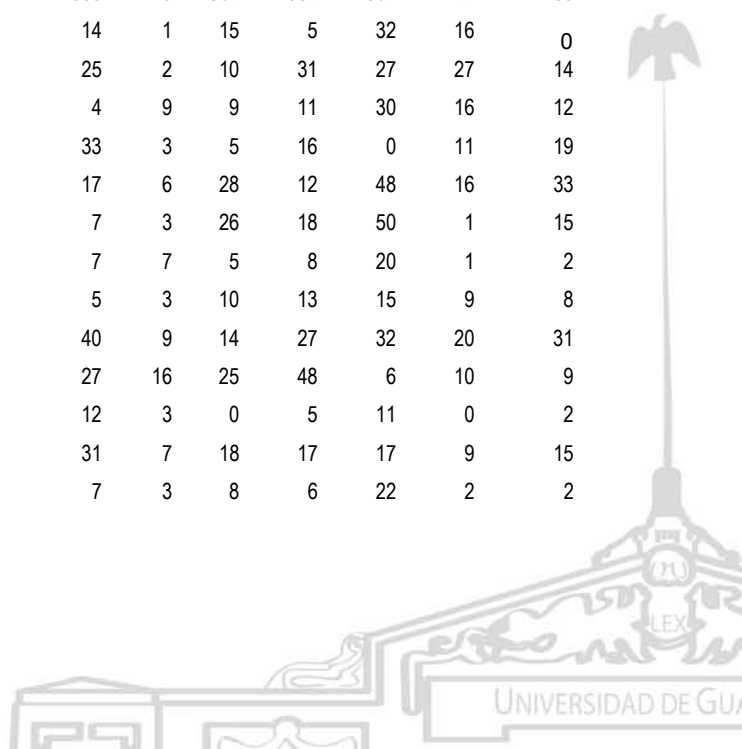
Nivel Medio Superior

Distribución del personal académico por dependencia y rango de antigüedad, 2011

Cuadro 2.2.57

Dependencia	Años de antigüedad							
	Total	3 ó menos	4 a 6	7 a 10	11 a 15	16 a 20	21 a 25	26 ó más
SEMS	6,776	1,155	586	667	844	1,514	768	1,242
Escuelas en la zona metropolitana de Guadalajara	3,697	569	410	293	333	633	466	993
Escuela Preparatoria de Jalisco	188	15	20	16	13	32	28	64
Escuela Preparatoria No. 2	248	51	8	12	23	38	22	94
Escuela Preparatoria No. 3	140	26	25	24	9	15	15	26
Escuela Preparatoria No. 4	98	10	14	15	18	17	4	20
Escuela Preparatoria No. 5	138	18	6	4	8	30	24	48
Escuela Preparatoria No. 6	172	19	9	10	22	33	18	61
Escuela Preparatoria No. 7	257	5	6	6	31	69	49	91
Escuela Preparatoria No. 8	136	20	15	16	11	37	16	21
Escuela Preparatoria No. 9	211	68	22	14	19	44	21	23
Escuela Preparatoria No. 10	408	20	10	33	30	116	78	121
Escuela Preparatoria No. 11	182	12	8	10	8	15	29	100
Escuela Preparatoria No. 12	321	40	22	36	31	25	46	121
Escuela Preparatoria No. 13	84	6	4	11	10	31	5	17
Escuela Preparatoria No. 14	110	28	58	2	7	7	5	3
Escuela Preparatoria No. 15	110	42	53	9	2	1	0	3
Escuela Preparatoria No. 16	82	41	32	3	2	2	1	1
Escuela Preparatoria No. 17	45	37	2	1	2	1	1	1
Escuela Vocacional	290	44	17	36	44	36	30	83
Escuela Politécnica de Guadalajara	223	18	5	19	16	44	45	76
Escuela Preparatoria Regional de Tonalá	130	17	7	7	18	37	27	17
Escuela Preparatoria Regional de Tonalá Norte	124	32	67	9	9	3	2	2
Escuelas en el interior del Estado	3,044	585	175	369	509	869	299	238
Escuela Preparatoria Regional de Ahualulco de Mercado	83	14	1	15	5	32	16	0
Escuela Preparatoria Regional de Ameca	136	25	2	10	31	27	27	14
Escuela Preparatoria Regional de Arandas	91	4	9	9	11	30	16	12
Escuela Preparatoria Regional de Atotonilco	87	33	3	5	16	0	11	19
Escuela Preparatoria Regional de Autlán	160	17	6	28	12	48	16	33
Escuela Preparatoria Regional de Casimiro Castillo	120	7	3	26	18	50	1	15
Escuela Preparatoria Regional de Chapala	50	7	7	5	8	20	1	2
Escuela Preparatoria Regional de Cihuatlán	63	5	3	10	13	15	9	8
Escuela Preparatoria Regional de Ciudad Guzmán	173	40	9	14	27	32	20	31
Escuela Preparatoria Regional de Colotlán	141	27	16	25	48	6	10	9
Escuela Preparatoria Regional de Degollado	33	12	3	0	5	11	0	2
Escuela Preparatoria Regional de El Grullo	114	31	7	18	17	17	9	15
Escuela Preparatoria Regional de El Salto	50	7	3	8	6	22	2	2

966



FORMACIÓN Y DOCENCIA


Nivel Medio Superior

Distribución del personal académico por dependencia y rango de antigüedad, 2011

Cuadro 2.2.57

Dependencia	Años de antigüedad							
	Total	3 ó menos	4 a 6	7 a 10	11 a 15	16 a 20	21 a 25	26 ó más
Escuela Preparatoria Regional de Jocotepec	82	37	6	7	18	11	1	2
Escuela Preparatoria Regional de La Barca	52	3	5	1	10	15	16	2
Escuela Preparatoria Regional de Lagos de Moreno	173	43	6	33	27	27	13	24
Escuela Preparatoria Regional de Puerto Vallarta	140	10	8	14	27	68	9	4
Escuela Preparatoria Regional de San Juan de los Lagos	108	12	6	16	16	31	18	9
Escuela Preparatoria Regional de San Martín Hidalgo	108	21	5	14	21	39	4	4
Escuela Preparatoria Regional de Sayula	63	11	5	7	6	22	6	6
Escuela Preparatoria Regional de Tala	50	7	1	0	6	31	4	1
Escuela Preparatoria Regional de Tamazula de Gordiano	63	13	6	10	6	7	15	6
Escuela Preparatoria Regional de Tecolotlán	69	16	1	5	10	37	0	0
Escuela Preparatoria Regional de Tepatitlán	155	31	12	22	24	37	25	4
Escuela Preparatoria Regional de Tequila	150	28	14	17	20	70	1	0
Escuela Preparatoria Regional de Tlajomulco de Zúñiga	105	51	3	10	17	22	0	2
Escuela Preparatoria Regional de Tuxpan	70	11	1	7	23	14	13	1
Escuela Preparatoria Regional de Zacoalco de Torres	70	7	8	13	3	39	0	0
Escuela Preparatoria Regional de Zapotiltic	29	4	3	2	3	17	0	0
Escuela Preparatoria Regional de Zapotlanejo	55	15	0	5	14	20	1	0
Escuela Regional de Educación Media Superior de Ocotlán	201	36	13	13	41	52	35	11
DGSEMS	35	1	1	5	2	12	3	11

FUENTE: Coordinación General de Recursos Humanos.
FECHA DE CORTE: Enero 2012.



FORMACIÓN Y DOCENCIA

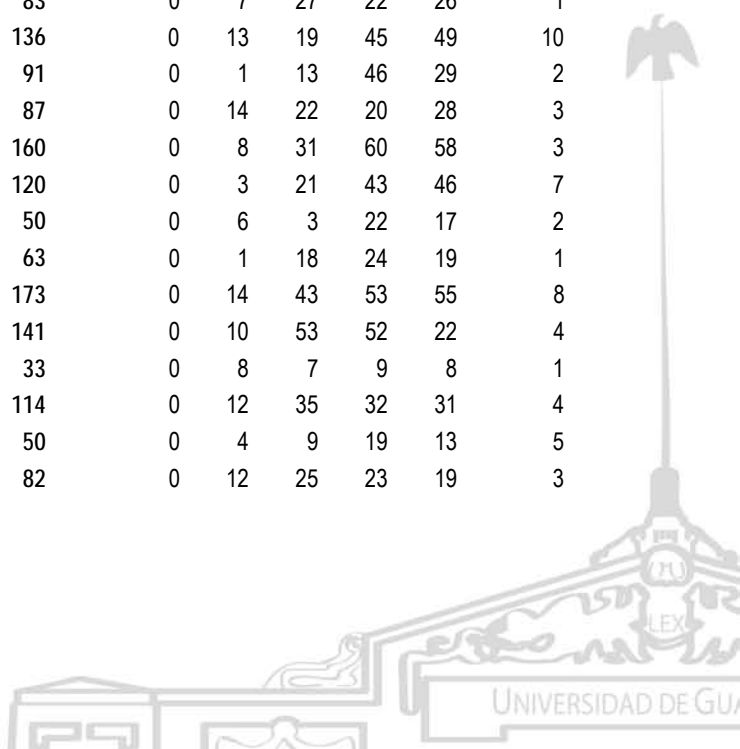
Nivel Medio Superior

Distribución del personal académico por dependencia y rango de edad, 2011

Cuadro 2.2.58

Dependencia	Rango de edad						
	Total	20 ó menos	21-30	31-40	41-50	51-60	61 ó más
SEMS	6,776	3	606	1,380	2,107	2,262	418
Escuelas en la zona metropolitana de Guadalajara	3,697	2	351	697	1,088	1,297	262
Escuela Preparatoria de Jalisco	188	0	11	27	42	75	33
Escuela Preparatoria No. 2	248	1	20	40	67	104	16
Escuela Preparatoria No. 3	140	0	22	40	36	39	3
Escuela Preparatoria No. 4	98	0	15	34	22	25	2
Escuela Preparatoria No. 5	138	0	5	23	44	57	9
Escuela Preparatoria No. 6	172	0	16	17	43	74	22
Escuela Preparatoria No. 7	257	0	6	19	91	123	18
Escuela Preparatoria No. 8	136	0	9	26	58	39	4
Escuela Preparatoria No. 9	211	0	34	48	73	49	7
Escuela Preparatoria No. 10	408	0	17	41	151	173	26
Escuela Preparatoria No. 11	182	0	3	18	37	109	15
Escuela Preparatoria No. 12	321	0	22	64	80	131	24
Escuela Preparatoria No. 13	84	0	1	15	26	31	11
Escuela Preparatoria No. 14	110	0	24	31	34	18	3
Escuela Preparatoria No. 15	110	0	30	51	25	3	1
Escuela Preparatoria No. 16	82	0	27	30	10	12	3
Escuela Preparatoria No. 17	45	0	12	20	9	4	0
Escuela Vocacional	290	1	28	52	88	93	28
Escuela Politécnica de Guadalajara	223	0	7	30	68	89	29
Escuela Preparatoria Regional de Tonalá	130	0	13	17	56	36	8
Escuela Preparatoria Regional de Tonalá Norte	124	0	29	54	28	13	0
Escuelas en el interior del Estado	3,044	1	254	674	1,008	951	156
Escuela Preparatoria Regional de Ahualulco	83	0	7	27	22	26	1
Escuela Preparatoria Regional de Ameca	136	0	13	19	45	49	10
Escuela Preparatoria Regional de Arandas	91	0	1	13	46	29	2
Escuela Preparatoria Regional de Atotonilco	87	0	14	22	20	28	3
Escuela Preparatoria Regional de Autlán	160	0	8	31	60	58	3
Escuela Preparatoria Regional de Casimiro Castillo	120	0	3	21	43	46	7
Escuela Preparatoria Regional de Chapala	50	0	6	3	22	17	2
Escuela Preparatoria Regional de Cihuatlán	63	0	1	18	24	19	1
Escuela Preparatoria Regional de Ciudad Guzmán	173	0	14	43	53	55	8
Escuela Preparatoria Regional de Colotlán	141	0	10	53	52	22	4
Escuela Preparatoria Regional de Degollado	33	0	8	7	9	8	1
Escuela Preparatoria Regional de El Grullo	114	0	12	35	32	31	4
Escuela Preparatoria Regional de El Salto	50	0	4	9	19	13	5
Escuela Preparatoria Regional de Jocotepec	82	0	12	25	23	19	3

968



FORMACIÓN Y DOCENCIA

Nivel Medio Superior


Distribución del personal académico por dependencia y rango de edad, 2011

Cuadro 2.2.58

Dependencia	Rango de edad						
	Total	20 ó menos	21-30	31-40	41-50	51-60	61 ó más
Escuela Preparatoria Regional de La Barca	52	0	3	8	15	22	4
Escuela Preparatoria Regional de Lagos de Moreno	173	0	9	52	47	56	9
Escuela Preparatoria Regional de Puerto Vallarta	140	0	7	20	40	56	17
Escuela Preparatoria Regional de San Juan de los Lagos	108	0	6	15	40	40	7
Escuela Preparatoria Regional de San Martín Hidalgo	108	0	10	22	31	39	6
Escuela Preparatoria Regional de Sayula	63	0	5	15	23	17	3
Escuela Preparatoria Regional de Tala	50	0	1	7	12	24	6
Escuela Preparatoria Regional de Tamazula de Gordiano	63	1	5	10	21	21	5
Escuela Preparatoria Regional de Tecolotlán	69	0	4	12	28	22	3
Escuela Preparatoria Regional de Tepatitlán	155	0	19	35	55	40	6
Escuela Preparatoria Regional de Tequila	150	0	20	31	38	52	9
Escuela Preparatoria Regional de Tlajomulco de Zúñiga	105	0	16	28	35	21	5
Escuela Preparatoria Regional de Tuxpan	70	0	7	7	30	18	8
Escuela Preparatoria Regional de Zacoalco de Torres	70	0	3	16	20	27	4
Escuela Preparatoria Regional de Zapotiltic	29	0	2	10	11	5	1
Escuela Preparatoria Regional de Zapotlanejo	55	0	6	16	19	13	1
Escuela Regional de Educación Media Superior de Ocotlán	201	0	18	44	73	58	8
DGSEMS	35	0	1	9	11	14	0

FUENTE: Coordinación General de Recursos Humanos.

FECHA DE CORTE: Enero 2012.



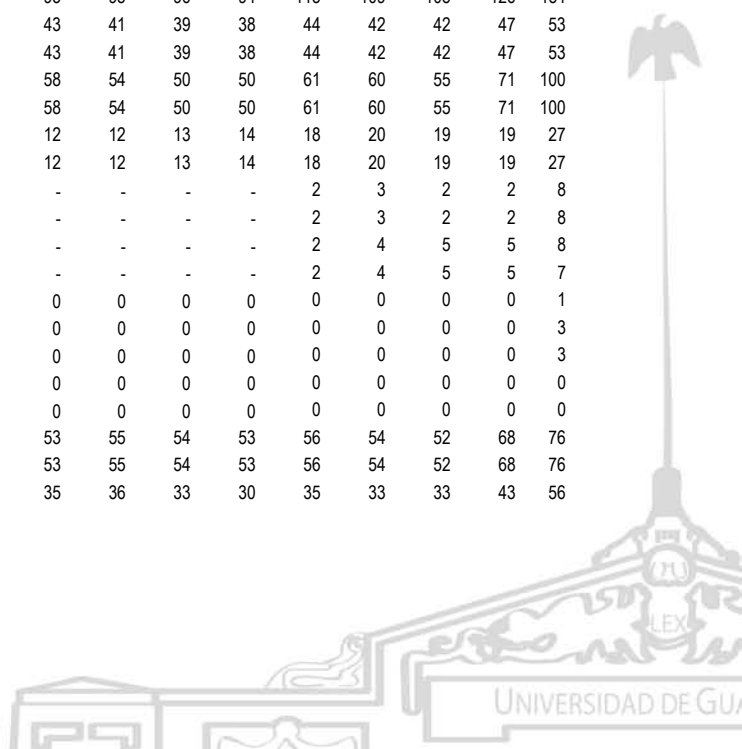
FORMACIÓN Y DOCENCIA

Nivel Medio Superior

Personal académico de tiempo completo por dependencia y función, 2000-2011

Cuadro 2.2.59

Dependencia / Función	Año											
	2000	2001	2002	2003	2004	2005	2006	2007	2008	2009	2010	2011
SEMS	904	893	884	866	873	855	882	993	964	922	1,122	1,513
Docencia	893	885	877	861	868	849	874	985	956	914	1,113	1504
Investigación	11	8	7	5	5	6	8	8	8	8	9	9
Escuelas en la zona metropolitana de Guadalajara	695	686	661	646	650	628	632	714	695	666	824	967
Docencia	691	682	657	644	648	626	628	709	690	661	819	962
Investigación	4	4	4	2	2	2	4	5	5	5	5	5
Escuela Preparatoria de Jalisco	49	46	39	33	41	40	35	39	33	31	47	41
Docencia	49	46	39	33	41	40	34	39	33	31	47	41
Investigación	0	0	0	0	0	0	1	0	0	0	0	0
Escuela Preparatoria No. 2	65	63	62	55	54	50	50	53	51	46	56	51
Docencia	65	62	61	55	54	50	50	53	51	46	56	51
Investigación	0	1	1	0	0	0	0	0	0	0	0	0
Escuela Preparatoria No. 3	18	20	19	18	19	19	23	23	23	20	25	26
Docencia	18	19	18	18	19	19	23	23	23	20	25	26
Investigación	0	1	1	0	0	0	0	0	0	0	0	0
Escuela Preparatoria No. 4	19	19	15	17	23	19	19	19	18	18	26	29
Docencia	19	19	15	17	23	19	19	19	18	18	26	29
Escuela Preparatoria No. 5	39	38	41	39	35	30	32	35	35	35	46	33
Docencia	39	38	41	39	35	30	31	34	34	34	46	31
Investigación	0	0	0	0	0	0	1	1	1	1	2	2
Escuela Preparatoria No. 6	43	42	42	40	38	35	33	37	32	26	45	39
Docencia	43	42	42	40	38	35	33	37	32	26	45	39
Escuela Preparatoria No. 7	85	81	81	81	83	83	83	87	87	86	91	107
Docencia	83	81	81	81	83	83	83	86	86	85	91	106
Investigación	2	-	-	-	-	-	-	1	1	1	2	1
Escuela Preparatoria No. 8	26	28	27	28	26	27	29	33	33	31	40	48
Docencia	26	27	26	27	25	26	28	32	32	30	40	47
Investigación	0	1	1	1	1	1	1	1	1	1	1	1
Escuela Preparatoria No. 9	16	17	19	22	20	21	29	30	30	29	37	36
Docencia	16	17	19	22	20	21	29	29	29	28	32	36
Investigación	-	-	-	-	-	-	-	1	1	1	0	0
Módulo Santa Anita	-	-	-	-	-	-	-	-	1	1	2	4
Docencia	-	-	-	-	-	-	-	-	1	1	2	4
Escuela Preparatoria No. 10	99	103	96	93	95	96	94	113	109	108	126	154
Docencia	99	103	96	93	95	96	94	113	109	108	126	154
Escuela Preparatoria No. 11	42	42	41	43	41	39	38	44	42	42	47	53
Docencia	42	42	41	43	41	39	38	44	42	42	47	53
Escuela Preparatoria No. 12	66	66	60	58	54	50	50	61	60	55	71	100
Docencia	66	66	60	58	54	50	50	61	60	55	71	100
Escuela Preparatoria No. 13	11	14	13	12	12	13	14	18	20	19	19	27
Docencia	11	14	13	12	12	13	14	18	20	19	19	27
Escuela Preparatoria No. 14	-	-	-	-	-	-	-	2	3	2	2	8
Docencia	-	-	-	-	-	-	-	2	3	2	2	8
Escuela Preparatoria No. 15	-	-	-	-	-	-	-	2	4	5	5	8
Docencia	-	-	-	-	-	-	-	2	4	5	5	7
Investigación	0	0	0	0	0	0	0	0	0	0	0	1
Escuela Preparatoria No. 16	0	0	0	0	0	0	0	0	0	0	0	3
Docencia	0	0	0	0	0	0	0	0	0	0	0	3
Escuela Preparatoria No. 17	0	0	0	0	0	0	0	0	0	0	0	0
Docencia	0	0	0	0	0	0	0	0	0	0	0	0
Escuela Vocacional	54	51	48	53	55	54	53	56	54	52	68	76
Docencia	54	51	48	53	55	54	53	56	54	52	68	76
Escuela Politécnica de Guadalajara	44	36	36	35	36	33	30	35	33	33	43	56




FORMACIÓN Y DOCENCIA

Nivel Medio Superior

Personal académico de tiempo completo por dependencia y función, 2000-2011

Cuadro 2.2.59

Dependencia / Función	Año											
	2000	2001	2002	2003	2004	2005	2006	2007	2008	2009	2010	2011
Docencia	44	36	36	35	36	33	30	35	33	33	43	56
Escuela Preparatoria Regional de Tonalá	19	20	22	19	18	18	19	24	24	23	22	45
Docencia	17	19	21	18	17	17	18	23	23	22	23	45
Investigación	2	1	1	1	1	1	1	1	1	1	1	0
Módulo la Experiencia	0	0	0	0	0	0	0	0	0	1	1	3
Docencia	0	0	0	0	0	0	0	0	0	1	1	3
Escuela Preparatoria Regional de Tonalá Norte	-	-	-	-	-	1	1	3	3	3	4	20
Docencia	-	-	-	-	-	1	1	3	3	3	4	20
Escuelas en el interior del Estado	198	201	218	218	221	224	247	277	268	255	322	546
Docencia	194	198	215	215	218	221	244	275	265	252	318	542
Investigación	4	3	3	3	3	3	3	2	3	3	4	4
Escuela Preparatoria Regional de Ahualulco de Mercado	4	4	5	5	3	4	4	6	6	5	4	6
Docencia	4	4	5	5	3	4	4	6	6	5	4	6
Módulo de Etzatlán	0	0	0	0	2	2	2	1	1	1	0	5
Docencia	0	0	0	0	2	2	2	1	1	1	0	5
Módulo de San Marcos	0	0	0	0	0	0	0	0	0	0	0	1
Docencia	0	0	0	0	0	0	0	0	0	0	0	1
Escuela Preparatoria Regional de Ameca	2	3	5	5	6	6	14	13	13	14	13	11
Docencia	2	3	5	5	6	6	14	13	13	14	13	11
Módulo de Mascota	7	6	5	5	4	4	0	1	1	0	1	1
Docencia	7	6	5	5	4	4	0	1	1	0	1	1
Módulo de Atenguillo	0	0	0	0	0	0	0	0	0	0	0	3
Docencia	0	0	0	0	0	0	0	0	0	0	0	3
Módulo de San Antonio Matute	0	0	0	0	0	0	0	0	0	0	0	0
Docencia	0	0	0	0	0	0	0	0	0	0	0	0
Módulo de Talpa de Allende	0	0	0	0	0	0	0	0	0	0	0	1
Docencia	0	0	0	0	0	0	0	0	0	0	0	1
Escuela Preparatoria Regional de Arandas	4	4	4	4	4	4	3	3	3	3	3	8
Docencia	4	4	4	4	4	4	3	3	3	3	3	8
Módulo de Jesús María	1	0	0	0	0	0	0	0	0	0	0	1
Docencia	1	0	0	0	0	0	0	0	0	0	0	1
Módulo de San Ignacio Cerro Gordo	0	0	0	0	0	0	0	0	0	0	0	0
Docencia	0	0	0	0	0	0	0	0	0	0	0	0
Escuela Preparatoria Regional de Atotonilco	11	10	10	10	11	11	14	13	9	9	14	15
Docencia	11	10	10	10	11	11	14	13	9	9	14	15
Módulo Ayotlán	0	0	0	0	0	0	0	0	0	0	1	5
Docencia	0	0	0	0	0	0	0	0	0	0	1	5
Escuela Preparatoria Regional de Autlán	38	33	32	32	26	11	11	28	28	23	45	41
Docencia	38	33	32	32	26	11	11	28	28	23	45	41
Módulo de Ayutla	0	4	4	4	3	18	18	3	3	3	3	5
Docencia	0	4	4	4	3	18	18	3	3	3	3	5
Módulo de Tenamaxtlán	-	-	-	-	-	-	-	1	1	1	1	3
Docencia	-	-	-	-	-	-	-	1	1	1	1	3
Escuela Preparatoria Regional de Casimiro Castillo	8	8	9	9	8	8	8	9	8	8	11	13
Docencia	8	8	9	9	8	8	8	9	8	8	11	13
Módulo de La Huerta	0	0	0	1	1	1	1	1	1	1	1	3
Docencia	0	0	0	1	1	1	1	1	1	1	1	3
Módulo de Cuautitlán de García de Barragán	0	0	0	0	0	0	0	0	0	0	0	1
Docencia	0	0	0	0	0	0	0	0	0	0	0	1
Módulo de Hermenegildo Galeana	0	0	0	0	0	0	0	0	0	0	0	1
Docencia	0	0	0	0	0	0	0	0	0	0	0	1
Módulo de Villa Purificación	0	0	0	0	0	0	0	0	0	0	0	1
Docencia	0	0	0	0	0	0	0	0	0	0	0	1




FORMACIÓN Y DOCENCIA

Nivel Medio Superior

Personal académico de tiempo completo por dependencia y función, 2000-2011

Cuadro 2.2.59

Dependencia / Función	Año											
	2000	2001	2002	2003	2004	2005	2006	2007	2008	2009	2010	2011
Escuela Preparatoria Regional de Chapala	2	2	2	2	2	2	7	7	7	7	4	12
Docencia	2	2	2	2	2	2	7	7	7	7	4	12
Escuela Preparatoria Regional de Cihuatlán	2	2	2	2	3	3	3	3	3	3	2	9
Docencia	1	1	1	1	2	2	2	3	3	3	2	9
Investigación	1	1	1	1	1	1	1	0	0	0	0	0
Módulo de Miguel Hidalgo	0	0	0	0	0	0	0	2	2	2	1	5
Docencia	0	0	0	0	0	0	0	2	2	2	1	5
Módulo de San Patricio Melaque	0	0	0	0	0	0	0	0	0	0	0	0
Docencia	0	0	0	0	0	0	0	0	0	0	0	0
Escuela Preparatoria Regional de Ciudad Guzmán	26	23	24	24	25	26	26	25	24	23	34	36
Docencia	25	23	24	24	25	26	26	25	24	23	34	36
Investigación	1	0	0	0	0	0	0	0	0	0	0	0
Módulo de Toluca	0	0	0	0	0	0	0	0	0	0	0	4
Docencia	0	0	0	0	0	0	0	0	0	0	0	4
Módulo de Tecalitlán	0	0	0	0	0	0	0	0	0	0	0	2
Docencia	0	0	0	0	0	0	0	0	0	0	0	2
Módulo de Zapotitlán de Vadillo	0	0	0	0	0	0	0	0	0	0	0	1
Docencia	0	0	0	0	0	0	0	0	0	0	0	1
Escuela Preparatoria Regional de Colotlán	6	8	8	9	8	7	7	8	7	7	7	12
Docencia	6	8	8	9	8	7	7	8	7	7	7	12
Módulo de Huejuquilla el Alto	0	0	0	0	0	0	0	1	1	1	1	1
Docencia	0	0	0	0	0	0	0	1	1	1	1	1
Módulo de Huejúcar	0	0	0	0	0	0	0	0	0	0	0	0
Docencia	0	0	0	0	0	0	0	0	0	0	0	0
Módulo de Mezquitic	0	0	0	0	0	0	0	0	0	0	0	0
Docencia	0	0	0	0	0	0	0	0	0	0	0	0
Módulo de Villa Guerrero	0	0	0	0	0	0	0	0	0	0	0	2
Docencia	0	0	0	0	0	0	0	0	0	0	0	2
Escuela Preparatoria Regional de Degollado	1	1	2	2	2	2	2	2	2	2	1	1
Docencia	1	1	2	2	2	2	2	2	2	2	1	1
Escuela Preparatoria Regional de El Grullo ^a	-	-	-	-	-	-	-	7	5	6	6	10
Docencia	-	-	-	-	-	-	-	7	5	6	6	10
Módulo de El Limón	0	0	0	0	9	9	8	2	2	2	1	4
Docencia	0	0	0	0	9	9	8	2	2	2	1	4
Módulo de Tonaya	-	-	-	-	-	-	-	1	1	1	1	5
Docencia	-	-	-	-	-	-	-	1	1	1	1	5
Módulo de Ejutla	0	0	0	0	0	0	0	0	0	0	0	0
Docencia	0	0	0	0	0	0	0	0	0	0	0	0
Escuela Preparatoria Regional de El Salto	2	3	3	3	3	3	3	4	4	2	3	21
Docencia	2	3	3	3	3	3	3	4	4	2	3	21
Escuela Preparatoria Regional de Jocotepec	1	3	3	4	4	3	3	3	6	3	3	7
Docencia	1	3	3	4	4	3	3	3	6	3	3	7
Modulo Tizapán el Alto	0	0	0	0	0	0	0	0	0	0	0	0
Docencia	0	0	0	0	0	0	0	0	0	0	0	0
Escuela Preparatoria Regional de La Barca	5	5	5	5	6	6	6	7	7	7	7	11
Docencia	5	5	5	5	6	6	6	7	7	7	7	11
Modulo de Jamay	0	0	0	0	0	0	0	0	0	0	0	2
Docencia	0	0	0	0	0	0	0	0	0	0	0	2
Escuela Preparatoria Regional de Lagos de Moreno	13	12	11	11	12	13	13	15	14	14	15	23
Docencia	13	12	11	11	12	13	13	15	14	14	15	23
Modulo de Unión de San Antonio	0	0	0	0	0	0	0	0	0	0	0	0
Docencia	0	0	0	0	0	0	0	0	0	0	0	0
Modulo de Villa Hidalgo	0	0	0	0	0	0	0	0	0	0	0	1




FORMACIÓN Y DOCENCIA

Nivel Medio Superior

Personal académico de tiempo completo por dependencia y función, 2000-2011

Cuadro 2.2.59

Dependencia / Función	Año											
	2000	2001	2002	2003	2004	2005	2006	2007	2008	2009	2010	2011
Docencia	0	0	0	0	0	0	0	0	0	0	0	1
Escuela Preparatoria Regional de Puerto Vallarta	7	7	7	7	8	8	8	10	10	9	12	12
Docencia	7	7	7	7	8	8	8	10	10	9	12	11
Investigación	0	0	0	0	0	0	0	0	0	0	0	1
Módulo de Ixtapa	0	0	0	0	0	0	3	1	1	1	1	1
Docencia	0	0	0	0	0	0	3	1	1	1	1	1
Módulo de El Tuito	0	0	0	0	0	0	0	0	0	0	0	0
Docencia	0	0	0	0	0	0	0	0	0	0	0	0
Módulo de Pino Suárez	0	0	0	0	0	0	0	0	0	0	0	0
Docencia	0	0	0	0	0	0	0	0	0	0	0	0
Escuela Preparatoria Regional de San Juan de los Lagos	8	8	8	8	8	5	6	10	11	8	7	8
Docencia	8	8	8	8	8	5	6	10	10	7	7	8
Investigación	-	-	-	-	-	-	-	-	1	1	0	0
Módulo de Jalostotitlán	0	0	1	1	0	1	2	4	4	4	4	5
Docencia	0	0	1	1	0	1	2	4	4	4	4	5
Módulo de San Miguel el Alto	0	0	0	0	0	2	2	0	0	0	0	3
Docencia	0	0	0	0	0	2	2	0	0	0	0	3
Escuela Preparatoria Regional de San Martín Hidalgo	1	1	1	1	0	0	1	1	1	1	1	5
Docencia	1	1	1	1	0	0	1	1	1	1	1	5
Módulo de Cocula	1	2	3	2	2	2	2	3	3	2	2	6
Docencia	1	2	3	2	2	2	2	3	3	2	2	6
Módulo de Villa Corona	0	0	0	0	0	0	0	0	0	0	0	5
Docencia	0	0	0	0	0	0	0	0	0	0	0	5
Escuela Preparatoria Regional de Sayula	3	2	3	3	2	2	2	5	5	6	5	9
Docencia	2	1	2	2	1	1	1	4	4	5	4	8
Investigación	1	1	1	1	1	1	1	1	1	1	1	1
Módulo de San Gabriel	2	2	2	2	2	2	2	3	3	3	0	4
Docencia	2	2	2	2	2	2	2	3	3	3	0	4
Módulo de Tapalpa	1	1	1	1	1	1	1	1	1	1	1	4
Docencia	0	0	0	0	0	0	0	0	0	0	0	3
Investigación	1	1	1	1	1	1	1	1	1	1	1	1
Escuela Preparatoria Regional de Tala	3	4	7	7	7	7	7	4	4	4	5	9
Docencia	3	4	7	7	7	7	7	4	4	4	5	9
Escuela Preparatoria Regional de Tamazula de Gordiano b	3	4	5	4	5	6	6	10	10	10	11	16
Docencia	3	4	5	4	5	6	6	10	10	10	11	16
Escuela Preparatoria Regional de Tecolotlán	1	2	2	2	3	3	6	5	3	3	3	1
Docencia	1	2	2	2	3	3	6	5	3	3	3	1
Módulo de Unión de Tula	0	1	1	1	1	1	1	1	2	2	2	4
Docencia	0	1	1	1	1	1	1	1	2	2	2	4
Módulo de Juchitán	0	0	0	0	0	0	0	0	0	0	0	2
Docencia	0	0	0	0	0	0	0	0	0	0	0	2
Escuela Preparatoria Regional de Tepatlán	8	11	12	12	12	12	8	14	14	14	13	14
Docencia	8	11	12	12	12	12	8	14	14	14	13	14
Módulo de Acatic	0	0	0	0	0	0	0	1	1	1	1	1
Docencia	0	0	0	0	0	0	0	1	1	1	1	1
Módulo de San Julián	0	0	0	0	0	0	7	1	1	1	1	2
Docencia	0	0	0	0	0	0	7	1	1	1	1	2
Escuela Preparatoria Regional de Tequila	1	1	1	1	1	0	1	1	1	1	3	12
Docencia	1	1	1	1	1	0	1	1	1	1	2	11
Investigación	0	0	0	0	0	0	0	0	0	0	1	1
Módulo de Amatitán	0	0	0	0	0	0	0	0	0	0	0	1
Docencia	0	0	0	0	0	0	0	0	0	0	0	1
Módulo de Arenal	0	0	0	0	0	0	0	0	0	0	0	9



FORMACIÓN Y DOCENCIA

Nivel Medio Superior

Personal académico de tiempo completo por dependencia y función, 2000-2011

Cuadro 2.2.59

Dependencia / Función	Año											
	2000	2001	2002	2003	2004	2005	2006	2007	2008	2009	2010	2011
Docencia	0	0	0	0	0	0	0	0	0	0	0	9
Módulo de Hostotipaquillo	0	0	0	0	0	0	0	0	0	0	0	2
Docencia	0	0	0	0	0	0	0	0	0	0	0	2
Módulo de Magdalena	0	0	0	0	0	0	0	0	0	0	0	3
Docencia	0	0	0	0	0	0	0	0	0	0	0	3
Escuela Preparatoria Regional de Tlajomulco de Zúñiga	0	1	2	2	2	2	3	3	3	3	4	21
Docencia	0	1	2	2	2	2	3	3	3	3	4	21
Módulo de Cajititlán	0	0	0	0	0	0	0	0	0	0	0	1
Docencia	0	0	0	0	0	0	0	0	0	0	0	1
Escuela Preparatoria Regional de Tuxpan	2	2	3	3	3	3	3	3	3	3	3	6
Docencia	2	2	3	3	3	3	3	3	3	3	3	6
Módulo de Mazamitla	0	0	0	0	0	0	0	0	0	0	0	14
Docencia	0	0	0	0	0	0	0	0	0	0	0	14
Módulo de Tonila	0	0	0	0	0	0	0	0	0	0	0	0
Docencia	0	0	0	0	0	0	0	0	0	0	0	0
Escuela Preparatoria Regional de Zacoalco de Torres	1	1	2	1	1	2	3	5	5	7	5	8
Docencia	1	1	2	1	1	2	3	5	5	7	5	8
Módulo Villa Atoyac	-	-	-	-	-	-	-	0	0	1	1	3
Docencia	-	-	-	-	-	-	-	0	0	1	1	3
Escuela Preparatoria Regional de Zapotiltic	-	-	-	-	-	-	-	1	1	1	1	6
Docencia	-	-	-	-	-	-	-	1	1	1	1	6
Escuela Preparatoria Regional de Zapotlanejo	1	1	2	2	2	3	3	3	3	3	3	11
Docencia	1	1	2	2	2	3	3	3	3	3	3	11
Escuela Regional de Educación Media Superior de Ocotlán	22	19	21	21	19	19	17	19	17	16	22	30
Docencia	22	19	21	21	19	19	17	19	17	16	22	30
Módulo de Atequiza	0	0	0	0	0	0	0	1	1	1	1	5
Docencia	0	0	0	0	0	0	0	1	1	1	1	5
Módulo de Mezcala	0	0	0	0	0	0	0	0	0	0	0	1
Docencia	0	0	0	0	0	0	0	0	0	0	0	1
Módulo de Tototlán	0	0	0	0	0	0	0	1	1	1	1	8
Docencia	0	0	0	0	0	0	0	1	1	1	1	8
DGSEMS	11	6	5	2	2	3	3	2	1	1	1	0
Docencia	8	5	5	2	2	2	2	1	1	1	1	0
Investigación	3	1	0	0	0	1	1	1	0	0	0	0

FUENTES: 2000-2010, Dr. Marco Antonio Cortés Guardado, Rector General Sustituto, *Estadística Institucional. Tercer informe de actividades, 2010-2011*, Universidad de Guadalajara, 2011.

2011, Coordinación General de Recursos Humanos.


NOTAS: Unidad de medida: Plazas.

^a La información de los años anteriores a 2006 corresponde al Módulo de El Grullo que se transformó en la Escuela Preparatoria Regional de El Grullo.

^b La información anterior a 2005 corresponde al Módulo de Tamazula que se transformó en la Escuela Preparatoria Regional de Tamazula de Gordiano.

^c La información de los años anteriores a 2006 corresponde al Módulo de Zapotiltic que se transformó en la Escuela Preparatoria Regional de Zapotiltic.

FECHA DE CORTE: Enero 2012.




FORMACIÓN Y DOCENCIA

Nivel Medio Superior

Personal académico de medio tiempo por dependencia y función, 2000-2011

Cuadro 2.2.60

Dependencia / Función	Año											
	2000	2001	2002	2003	2004	2005	2006	2007	2008	2009	2010	2011
SEMS	494	579	677	655	638	608	570	627	609	567	633	469
Docencia	492	577	675	653	636	606	568	625	607	565	632	468
Investigación	2	2	2	2	2	2	2	2	2	2	1	1
Escuelas en la zona metropolitana de Guadalajara	366	387	384	360	343	327	310	345	332	307	358	232
Docencia	364	385	382	358	341	325	308	343	330	305	357	231
Investigación	2	2	2	2	2	2	2	2	2	2	1	1
Escuela Preparatoria de Jalisco	21	20	20	18	19	18	18	14	14	16	16	17
Docencia	21	20	20	18	19	18	18	14	14	16	16	17
Escuela Preparatoria No. 2	36	37	39	36	35	35	34	34	29	27	32	19
Docencia	36	37	39	36	35	35	34	34	29	27	32	19
Escuela Preparatoria No. 3	17	21	16	14	14	13	11	12	13	9	11	6
Docencia	17	21	16	14	14	13	11	12	13	9	11	6
Escuela Preparatoria No. 4	4	4	2	2	2	1	1	3	3	3	4	3
Docencia	4	4	2	2	2	1	1	3	3	3	4	3
Escuela Preparatoria No. 5	28	29	30	27	25	25	23	28	27	24	28	12
Docencia	27	28	29	26	24	24	22	27	26	23	28	12
Investigación	1	1	1	1	1	1	1	1	1	1	0	0
Escuela Preparatoria No. 6	25	28	29	27	24	21	18	20	18	17	25	19
Docencia	25	28	29	27	24	21	18	20	18	17	25	19
Escuela Preparatoria No. 7	29	31	30	29	27	24	22	25	25	24	28	20
Docencia	29	31	30	29	27	24	22	25	25	24	28	20
Escuela Preparatoria No. 8	6	9	9	8	8	8	7	10	10	10	10	7
Docencia	5	8	8	7	7	7	6	9	9	9	9	6
Investigación	1	1	1	1	1	1	1	1	1	1	1	1
Escuela Preparatoria No. 9	9	12	12	13	14	17	18	17	18	18	18	11
Docencia	9	12	12	13	14	17	18	17	18	18	18	11
Escuela Preparatoria No. 10	51	53	53	50	47	42	42	54	53	47	47	31
Docencia	51	53	53	50	47	42	42	54	53	47	47	31
Escuela Preparatoria No. 11	43	46	45	38	37	37	36	40	40	37	40	23
Docencia	43	46	45	38	37	37	36	40	40	37	40	23
Escuela Preparatoria No. 12	48	47	47	47	43	39	37	36	30	26	42	15
Docencia	48	47	47	47	43	39	37	36	30	26	42	15
Escuela Preparatoria No. 13	1	1	1	2	3	2	2	2	2	2	2	3
Docencia	1	1	1	2	3	2	2	2	2	2	2	3
Escuela Preparatoria No. 14	-	-	-	-	-	-	-	1	1	1	1	1
Docencia	-	-	-	-	-	-	-	1	1	1	1	1
Escuela Preparatoria No. 15	0	0	0	0	0	0	0	0	0	0	0	1
Docencia	0	0	0	0	0	0	0	0	0	0	0	1
Escuela Preparatoria No. 16	0	0	0	0	0	0	0	0	0	0	0	0
Docencia	0	0	0	0	0	0	0	0	0	0	0	0
Escuela Preparatoria No. 17	0	0	0	0	0	0	0	0	0	0	0	1
Docencia	0	0	0	0	0	0	0	0	0	0	0	1
Escuela Vocacional	33	33	35	33	28	28	26	28	27	25	34	23
Docencia	33	33	35	33	28	28	26	28	27	25	34	23
Escuela Politécnica de Guadalajara	9	9	9	9	10	9	8	13	14	12	11	2
Docencia	9	9	9	9	10	9	8	13	14	12	11	2
Escuela Preparatoria Regional de Tonalá	6	7	7	7	7	8	7	8	8	9	9	8
Docencia	6	7	7	7	7	8	7	8	8	9	9	8
Escuela Preparatoria Regional de Tonalá Norte	0	0	0	0	0	0	0	0	0	0	0	10
Docencia	0	0	0	0	0	0	0	0	0	0	0	10
Escuelas en el interior del Estado	128	192	293	295	295	281	260	282	277	260	266	237
Docencia	128	192	293	295	295	281	260	282	277	260	266	237
Escuela Preparatoria Regional de Ahualulco de Mercado	2	6	7	7	7	6	6	4	4	4	4	3
Docencia	2	6	7	7	7	6	6	4	4	4	4	3
Módulo de San Marcos	0	0	0	0	0	0	0	4	4	2	2	0




FORMACIÓN Y DOCENCIA

Nivel Medio Superior

Personal académico de medio tiempo por dependencia y función, 2000-2011

Cuadro 2.2.60

Dependencia / Función	Año											
	2000	2001	2002	2003	2004	2005	2006	2007	2008	2009	2010	2011
Docencia	0	0	0	0	0	0	0	4	4	2	2	0
Módulo de Etzatlán	0	1	1	1	0	0	0	0	0	0	0	1
Docencia	0	1	1	1	0	0	0	0	0	0	0	1
Escuela Preparatoria Regional de Ameca	7	8	7	8	8	8	8	8	8	8	9	5
Docencia	7	8	7	8	8	8	8	8	8	8	9	5
Módulo de Mascota	0	0	0	0	0	0	0	1	1	1	1	1
Docencia	0	0	0	0	0	0	0	1	1	1	1	1
Módulo de San Antonio Matute	0	0	6	6	7	6	5	1	1	1	1	1
Docencia	0	0	6	6	7	6	5	1	1	1	1	1
Módulo Talpa de Allende	0	0	0	0	0	0	0	4	4	4	4	4
Docencia	0	0	0	0	0	0	0	4	4	4	4	4
Escuela Preparatoria Regional de Arandas	9	9	10	10	10	9	9	10	10	9	10	9
Docencia	9	9	10	10	10	9	9	10	10	9	10	9
Módulo de Jesús María	0	2	2	2	2	2	2	1	1	1	1	0
Docencia	0	2	2	2	2	2	2	1	1	1	1	0
Módulo de San Ignacio Cerro Gordo	0	0	0	0	0	0	0	2	2	2	3	1
Docencia	0	0	0	0	0	0	0	2	2	2	3	1
Escuela Preparatoria Regional de Atotonilco	9	10	12	12	12	12	9	7	7	6	7	3
Docencia	9	10	12	12	12	12	9	7	7	6	7	3
Módulo de Ayotlán	0	0	1	1	1	1	1	3	3	3	1	2
Docencia	0	0	1	1	1	1	1	3	3	3	1	2
Escuela Preparatoria Regional de Autlán	12	3	3	4	5	5	4	9	8	8	7	5
Docencia	12	3	3	4	5	5	4	9	8	8	7	5
Módulo de Ayutla	0	0	0	0	0	0	0	3	3	3	4	3
Docencia	0	0	0	0	0	0	0	3	3	3	4	3
Módulo de Tenamaxtlán	0	8	0	0	0	0	0	2	2	2	2	1
Docencia	0	8	0	0	0	0	0	2	2	2	2	1
Escuela Preparatoria Regional de Casimiro Castillo	3	4	8	6	6	6	6	9	9	9	3	4
Docencia	3	4	8	6	6	6	6	9	9	9	3	4
Módulo de La Huerta	0	0	0	0	0	0	0	1	1	1	1	1
Docencia	0	0	0	0	0	0	0	1	1	1	1	1
Módulo de Villa Purificación	0	0	0	0	0	0	0	0	0	0	0	1
Docencia	0	0	0	0	0	0	0	0	0	0	0	1
Escuela Preparatoria Regional de Chapala	0	4	5	5	5	5	2	2	2	2	2	2
Docencia	0	4	5	5	5	5	2	2	2	2	2	2
Escuela Preparatoria Regional de Cihuatlán	5	6	5	4	4	4	4	6	6	6	6	4
Docencia	5	6	5	4	4	4	4	6	6	6	6	4
Módulo de San Patricio Melaque	0	0	2	2	2	2	2	1	1	1	1	2
Docencia	0	0	2	2	2	2	2	1	1	1	1	2
Módulo de Miguel Hidalgo	0	0	0	0	0	0	0	0	0	0	0	2
Docencia	0	0	0	0	0	0	0	0	0	0	0	2
Escuela Preparatoria Regional de Ciudad Guzmán	23	25	12	12	11	10	11	15	15	13	14	13
Docencia	23	25	12	12	11	10	11	15	15	13	14	13
Módulo de Tecalitlán	0	0	15	15	15	10	10	2	2	2	2	2
Docencia	0	0	15	15	15	10	10	2	2	2	2	2
Módulo de Tolimán	0	0	0	0	0	0	0	1	1	0	0	5
Docencia	0	0	0	0	0	0	0	1	1	0	0	5
Módulo de Zapotitlán de Vadillo	0	0	0	0	0	0	0	1	1	1	1	2
Docencia	0	0	0	0	0	0	0	1	1	1	1	2
Escuela Preparatoria Regional de Colotlán	4	5	11	11	11	11	11	6	6	6	5	5
Docencia	4	5	11	11	11	11	11	6	6	6	5	5
Módulo de Huejúcar	0	0	0	0	0	0	0	3	3	3	3	4
Docencia	0	0	0	0	0	0	0	3	3	3	3	4
Módulo de Mezquitic	0	0	0	0	0	0	0	2	2	2	2	2
Docencia	0	0	0	0	0	0	0	2	2	2	2	2




FORMACIÓN Y DOCENCIA

Nivel Medio Superior

Personal académico de medio tiempo por dependencia y función, 2000-2011

Cuadro 2.2.60

Dependencia / Función	Año											
	2000	2001	2002	2003	2004	2005	2006	2007	2008	2009	2010	2011
Módulo de Villa Guerrero	0	0	0	0	0	0	0	1	1	1	1	3
Docencia	0	0	0	0	0	0	0	1	1	1	1	3
Escuela Preparatoria Regional de Degollado	0	2	3	3	3	3	3	3	3	3	3	3
Docencia	0	2	3	3	3	3	3	3	3	3	3	3
Escuela Preparatoria Regional de El Grullo ^a	0	0	0	0	1	1	1	2	3	3	3	4
Docencia	0	0	0	0	1	1	1	2	3	3	3	4
Módulo de Ejutla	0	3	2	2	0	0	0	1	1	1	1	1
Docencia	0	3	2	2	0	0	0	1	1	1	1	1
Módulo de El Limón	0	0	0	0	0	0	0	1	1	1	1	0
Docencia	0	0	0	0	0	0	0	1	1	1	1	0
Módulo de Tonaya	0	0	18	18	17	15	13	2	2	2	2	2
Docencia	0	0	18	18	17	15	13	2	2	2	2	2
Escuela Preparatoria Regional de El Salto	0	1	7	7	6	6	5	5	5	5	5	2
Docencia	0	1	7	7	6	6	5	5	5	5	5	2
Escuela Preparatoria Regional de Jocotepec	0	1	0	0	0	0	0	2	2	2	2	2
Docencia	0	1	0	0	0	0	0	2	2	2	2	2
Módulo de Tizapán el Alto	0	0	6	6	4	4	4	2	2	2	2	1
Docencia	0	0	6	6	4	4	4	2	2	2	2	1
Escuela Preparatoria Regional de La Barca	1	2	4	5	5	4	4	3	3	3	3	5
Docencia	1	2	4	5	5	4	4	3	3	3	3	5
Módulo de Jamay	0	0	0	0	0	0	0	1	1	1	2	0
Docencia	0	0	0	0	0	0	0	1	1	1	2	0
Escuela Preparatoria Regional de Lagos de Moreno	4	6	7	7	7	6	6	8	8	8	11	6
Docencia	4	6	7	7	7	6	6	8	8	8	11	6
Módulo de Unión de San Antonio	0	0	0	0	0	0	0	1	1	1	1	3
Docencia	0	0	0	0	0	0	0	1	1	1	1	3
Módulo de Villa Hidalgo	0	0	1	1	1	1	1	1	1	1	1	1
Docencia	0	0	1	1	1	1	1	1	1	1	1	1
Escuela Preparatoria Regional de Puerto Vallarta	8	9	8	8	9	8	15	15	16	15	16	13
Docencia	8	9	8	8	9	8	15	15	16	15	16	13
Módulo de El Tuito	0	0	0	0	0	0	0	1	1	1	1	1
Docencia	0	0	0	0	0	0	0	1	1	1	1	1
Módulo de Ixtapa	0	4	10	10	11	11	0	1	1	1	1	1
Docencia	0	4	10	10	11	11	0	1	1	1	1	1
Módulo de Pino Suárez	0	0	0	0	0	0	0	1	1	1	1	1
Docencia	0	0	0	0	0	0	0	1	1	1	1	1
Escuela Preparatoria Regional de San Juan de los Lagos	5	5	2	2	2	4	3	5	5	3	5	3
Docencia	5	5	2	2	2	4	3	5	5	3	5	3
Módulo de San Miguel el Alto	0	0	6	6	6	3	3	1	1	1	1	0
Docencia	0	0	6	6	6	3	3	1	1	1	1	0
Módulo de Jalostotitlán	0	0	0	0	0	0	0	0	0	0	0	2
Docencia	0	0	0	0	0	0	0	0	0	0	0	2
Escuela Preparatoria Regional de San Martín Hidalgo	4	3	2	2	2	2	3	4	4	4	5	5
Docencia	4	3	2	2	2	2	3	4	4	4	5	5
Módulo de Cocula	0	4	9	9	7	9	8	4	4	4	4	1
Docencia	0	4	9	9	7	9	8	4	4	4	4	1
Módulo de Villa Corona	0	0	0	0	0	0	0	3	3	3	3	3
Docencia	0	0	0	0	0	0	0	3	3	3	3	3
Escuela Preparatoria Regional de Sayula	3	1	2	2	2	2	2	5	4	4	5	2
Docencia	3	1	2	2	2	2	2	5	4	4	5	2
Módulo de San Gabriel	0	2	1	1	1	1	1	1	1	1	0	1
Docencia	0	2	1	1	1	1	1	1	1	1	0	1
Módulo de Tapalpa	0	4	4	4	4	4	4	1	1	1	1	1
Docencia	0	4	4	4	4	4	4	1	1	1	1	1



FORMACIÓN Y DOCENCIA

Nivel Medio Superior

Personal académico de medio tiempo por dependencia y función, 2000-2011

Cuadro 2.2.60

Dependencia / Función	Año											
	2000	2001	2002	2003	2004	2005	2006	2007	2008	2009	2010	2011
Escuela Preparatoria Regional de Tala	0	0	0	0	1	1	1	0	0	0	0	3
Docencia	0	0	0	0	1	1	1	0	0	0	0	3
Escuela Preparatoria Regional de Tamazula de Gordiano ^b	-	-	-	-	2	3	3	4	3	3	3	4
Docencia	-	-	-	-	2	3	3	4	3	3	3	4
Escuela Preparatoria Regional de Tecolotlán	0	5	6	6	6	6	5	3	2	0	1	1
Docencia	0	5	6	6	6	6	5	3	2	0	1	1
Módulo de Juchitán	0	0	0	0	0	0	0	1	1	1	1	0
Docencia	0	0	0	0	0	0	0	1	1	1	1	0
Módulo de Unión de Tula	0	1	6	6	7	7	5	6	6	6	6	7
Docencia	0	1	6	6	7	7	5	6	6	6	6	7
Escuela Preparatoria Regional de Tepatlitlán	7	6	3	3	4	4	4	6	6	6	6	8
Docencia	7	6	3	3	4	4	4	6	6	6	6	8
Módulo de San Julián	0	0	6	6	6	6	4	1	1	1	1	1
Docencia	0	0	6	6	6	6	4	1	1	1	1	1
Módulo de Acatic	0	0	0	0	0	0	0	0	0	0	0	1
Docencia	0	0	0	0	0	0	0	0	0	0	0	1
Escuela Preparatoria Regional de Tequila	0	0	19	19	18	18	18	8	8	8	7	5
Docencia	0	0	19	19	18	18	18	8	8	8	7	5
Módulo de Amatitán	0	0	0	0	0	0	0	4	4	4	4	3
Docencia	0	0	0	0	0	0	0	4	4	4	4	3
Módulo de El Arenal	0	0	0	0	0	0	0	1	1	1	1	1
Docencia	0	0	0	0	0	0	0	1	1	1	1	1
Módulo de Hostotipaquillo	0	0	0	0	0	0	0	3	3	3	3	2
Docencia	0	0	0	0	0	0	0	3	3	3	3	2
Módulo de Magdalena	0	0	0	0	0	0	0	4	4	4	3	3
Docencia	0	0	0	0	0	0	0	4	4	4	3	3
Escuela Preparatoria Regional de Tlajomulco de Zúñiga	0	2	3	3	4	4	4	4	4	4	4	4
Docencia	0	2	3	3	4	4	4	4	4	4	4	4
Escuela Preparatoria Regional de Tuxpan	7	11	14	13	12	12	11	7	7	7	8	6
Docencia	7	11	14	13	12	12	11	7	7	7	8	6
Módulo de Mazamitla	0	0	0	0	0	0	0	1	1	1	1	2
Docencia	0	0	0	0	0	0	0	1	1	1	1	2
Módulo de Tonila	0	0	0	0	0	0	0	1	0	1	1	1
Docencia	0	0	0	0	0	0	0	1	0	1	1	1
Escuela Preparatoria Regional de Zacoalco de Torres	0	5	3	11	14	13	13	13	12	8	9	3
Docencia	0	5	3	11	14	13	13	13	12	8	9	3
Módulo de Villa Atoyac	0	0	7	0	0	0	0	4	4	2	3	4
Docencia	0	0	7	0	0	0	0	4	4	2	3	4
Escuela Preparatoria Regional de Zapotitlán ^c	-	-	-	-	-	-	-	-	1	1	1	3
Docencia	-	-	-	-	-	-	-	-	1	1	1	3
Escuela Preparatoria Regional de Zapotlanejo	0	4	6	6	6	5	5	6	6	6	5	6
Docencia	0	4	6	6	6	5	5	6	6	6	5	6
Escuela Regional de Educación Media Superior de Ocotlán	15	16	16	17	16	16	16	21	17	17	18	12
Docencia	15	16	16	17	16	16	16	18	17	17	18	12
Módulo de Atequiza	-	-	-	-	-	-	-	1	1	1	1	2
Docencia	-	-	-	-	-	-	-	1	1	1	1	2
Módulo de Tototlán	0	4	5	6	5	5	5	2	2	2	2	0
Docencia	0	4	5	6	5	5	5	2	2	2	2	0

FUENTES: 2000-2010, Dr. Marco Antonio Cortés Guardado, Rector General Sustituto, *Estadística Institucional. Tercer informe de actividades, 2010-2011*, Universidad de Guadalajara, 2011.
2011, Coordinación General de Recursos Humanos.


NOTAS: Unidad de medida: Plazas.

^a La información de los años anteriores a 2006 corresponde al Módulo de El Grullo que se transformó en la Escuela Preparatoria Regional de El Grullo.

^b La información anterior a 2005 corresponde al Módulo de Tamazula que se transformó en la Escuela Preparatoria Regional de Tamazula de Gordiano.

^c La información de los años anteriores a 2006 corresponde al Módulo de Zapotitlán que se transformó en la Escuela Preparatoria Regional de Zapotitlán.

FECHA DE CORTE: Enero 2012.




FORMACIÓN Y DOCENCIA

Nivel Medio Superior

Profesores docentes de tiempo completo por dependencia y categoría, 2000-2011

Cuadro 2.2.61

Dependencia / Categoría	Año											
	2000	2001	2002	2003	2004	2005	2006	2007	2008	2009	2010	2011
SEMS^a	893	885	877	861	868	849	874	985	956	914	1,113	1,504
Asistente	37	35	33	32	29	29	30	90	89	87	98	397
A	5	5	5	5	4	4	2	1	1	1	2	68
B	3	1	0	1	0	2	2	2	2	2	6	139
C	29	29	28	26	25	23	26	87	86	84	90	190
Asociado	424	400	404	394	392	384	401	460	451	435	525	765
A	64	58	62	59	63	66	66	93	94	94	109	279
B	254	244	240	240	236	232	236	271	268	252	316	372
C	106	98	102	95	93	86	99	96	89	89	100	114
Titular	432	450	440	435	447	436	443	435	416	392	490	342
A	191	205	194	191	185	174	173	167	160	152	194	146
B	207	210	208	202	212	206	208	197	186	176	224	150
C	34	35	38	42	50	56	62	71	70	64	72	46
Escuelas en la zona metropolitana de Guadalajara	691	682	657	644	648	626	628	709	690	662	796	962
Asistente	32	31	28	27	25	25	25	67	67	66	67	211
A	4	4	4	4	3	3	1	0	0	0	0	35
B	3	1	0	1	0	2	2	2	2	2	2	62
C	25	26	24	22	22	20	22	65	65	64	65	114
Asociado	293	270	270	260	258	252	246	289	287	280	336	474
A	51	44	46	41	42	44	42	61	62	62	68	177
B	172	160	153	154	152	147	140	168	167	157	200	219
C	70	66	71	65	64	61	64	60	58	61	68	78
Titular	366	381	359	357	365	349	357	353	336	316	393	277
A	156	168	155	154	149	138	139	131	124	119	152	111
B	179	182	171	166	173	163	164	158	150	141	177	124
C	31	31	33	37	43	48	54	64	62	56	64	42
Escuela Preparatoria de Jalisco	49	46	39	33	41	40	34	39	33	31	47	41
Asistente	3	3	3	2	3	3	3	7	7	7	6	9
A	0	0	0	0	0	0	0	0	0	0	0	1
B	0	0	0	0	0	0	0	0	0	0	0	1
C	3	3	3	2	3	3	3	7	7	7	6	7
Asociado	11	9	8	6	7	7	8	11	10	9	13	17
A	2	2	2	1	0	0	0	1	1	1	1	7
B	8	6	5	5	7	7	8	10	9	8	12	10
C	1	1	1	0	0	0	0	0	0	0	0	0
Titular	35	34	28	25	31	30	23	21	16	15	28	15
A	17	18	15	13	14	13	12	11	9	8	14	8
B	14	12	10	7	11	11	8	8	5	5	10	5
C	4	4	3	5	6	6	3	2	2	2	4	2
Escuela Preparatoria No. 2	65	62	61	55	54	50	50	53	51	46	56	51
Asistente	3	2	2	2	2	2	1	3	3	3	3	11
A	1	1	1	1	1	1	0	0	0	0	0	5
B	0	0	0	0	0	0	0	0	0	0	0	1
C	2	1	1	1	1	1	1	3	3	3	3	5
Asociado	23	23	23	22	21	18	15	18	18	15	18	19
A	4	2	2	1	1	1	0	2	2	2	1	6
B	17	16	15	16	15	14	13	14	14	11	15	11
C	2	5	6	5	5	3	2	2	2	2	2	2
Titular	39	37	36	31	31	30	34	32	30	28	35	21
A	17	18	19	18	17	17	19	18	17	16	20	13
B	18	15	14	12	13	12	13	12	11	10	13	7
C	4	4	3	1	1	1	2	2	2	2	2	1
Escuela Preparatoria No. 3	18	19	18	18	19	19	23	22	23	20	25	26
Asistente	-	-	-	-	-	-	-	1	1	1	2	3
B	0	0	0	0	0	0	0	0	0	0	0	1
C	-	-	-	-	-	-	-	1	1	1	2	2
Asociado	7	8	7	8	7	7	10	7	7	8	9	13



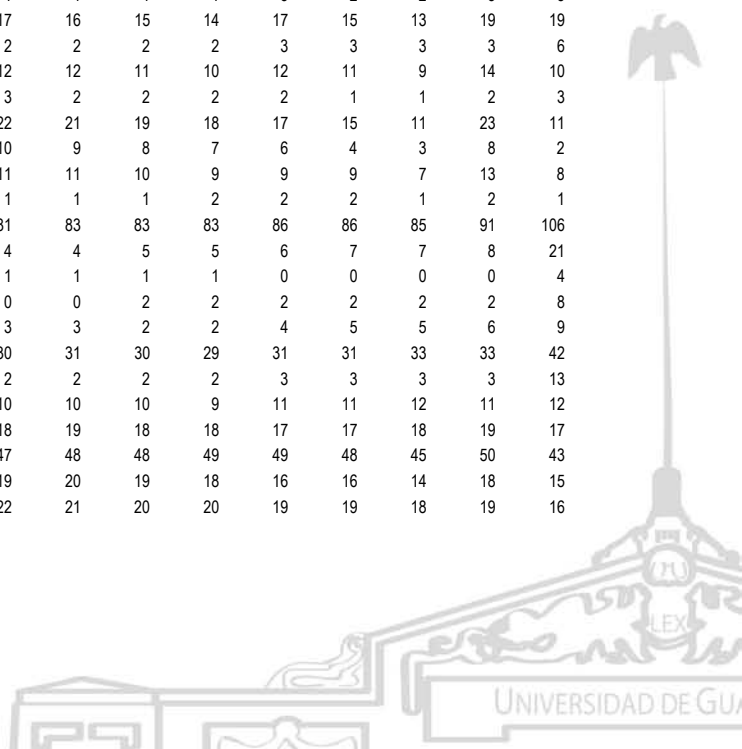
FORMACIÓN Y DOCENCIA

Nivel Medio Superior

Profesores docentes de tiempo completo por dependencia y categoría, 2000-2011

Cuadro 2.2.61

Dependencia / Categoría	Año											
	2000	2001	2002	2003	2004	2005	2006	2007	2008	2009	2010	2011
A	1	1	1	1	1	1	2	1	1	1	3	5
B	5	6	5	6	5	5	5	4	4	4	4	5
C	1	1	1	1	1	1	3	2	2	3	2	3
Titular	11	11	11	10	12	12	13	15	15	11	14	10
A	4	4	3	3	5	5	6	5	5	4	5	3
B	6	6	6	4	4	4	4	4	4	4	4	4
C	1	1	2	3	3	3	3	6	6	3	5	3
Escuela Preparatoria No. 4	19	19	15	17	23	19	19	19	18	18	26	29
Asistente	2	1	0	0	1	1	1	3	3	3	3	10
A	0	0	0	0	0	0	0	0	0	0	0	2
B	1	1	0	0	0	0	0	0	0	0	0	3
C	1	0	0	0	1	1	1	3	3	3	3	5
Asociado	4	6	6	7	10	9	8	6	6	6	9	12
A	0	1	1	2	3	1	1	0	0	0	2	4
B	3	4	3	3	5	6	5	5	5	5	6	7
C	1	1	2	2	2	2	2	1	1	1	1	1
Titular	13	12	9	10	12	9	10	10	9	9	14	7
A	3	4	4	4	4	2	2	0	0	1	3	1
B	10	8	5	6	8	7	7	8	7	6	9	5
C	0	0	0	0	0	0	1	2	2	2	2	1
Escuela Preparatoria No. 5	39	38	41	39	35	30	31	34	34	34	46	31
Asistente	3	2	2	2	2	1	1	2	2	3	3	8
A	0	0	0	0	0	0	0	0	0	0	0	3
B	0	0	0	0	0	0	0	0	0	0	0	2
C	3	2	2	2	2	1	1	2	2	3	3	3
Asociado	17	14	17	15	14	10	7	9	8	9	15	11
A	6	3	4	2	2	2	0	2	2	2	2	3
B	5	5	6	7	6	4	4	4	4	5	10	7
C	6	6	7	6	6	4	3	3	2	2	3	1
Titular	19	22	22	22	19	19	23	23	24	22	28	12
A	8	11	11	10	8	7	8	9	9	9	9	3
B	8	9	9	10	9	10	13	12	13	11	16	8
C	3	2	2	2	2	2	2	2	2	2	3	1
Escuela Preparatoria No. 6	43	42	42	40	38	35	33	37	32	26	45	39
Asistente	1	1	1	1	1	1	1	3	2	2	3	9
A	0	0	0	0	0	0	0	0	0	0	0	2
B	0	0	0	0	0	0	0	0	0	0	0	2
C	1	1	1	1	1	1	1	3	2	2	3	5
Asociado	19	17	18	17	16	15	14	17	15	13	19	19
A	2	2	2	2	2	2	2	3	3	3	3	6
B	14	12	13	12	12	11	10	12	11	9	14	10
C	3	3	3	3	2	2	2	2	1	1	2	3
Titular	23	24	23	22	21	19	18	17	15	11	23	11
A	11	11	11	10	9	8	7	6	4	3	8	2
B	11	12	11	11	11	10	9	9	9	7	13	8
C	1	1	1	1	1	1	2	2	2	1	2	1
Escuela Preparatoria No. 7	83	81	81	81	83	83	83	86	86	85	91	106
Asistente	3	3	2	4	4	5	5	6	7	7	8	21
A	1	1	1	1	1	1	1	0	0	0	0	4
B	0	0	0	0	0	2	2	2	2	2	2	8
C	2	2	1	3	3	2	2	4	5	5	6	9
Asociado	37	31	31	30	31	30	29	31	31	33	33	42
A	4	2	2	2	2	2	2	3	3	3	3	13
B	12	11	10	10	10	10	9	11	11	12	11	12
C	21	18	19	18	19	18	18	17	17	18	19	17
Titular	43	47	48	47	48	48	49	49	48	45	50	43
A	16	19	20	19	20	19	18	16	16	14	18	15
B	24	23	23	22	21	20	20	19	19	18	19	16




FORMACIÓN Y DOCENCIA

Nivel Medio Superior

Profesores docentes de tiempo completo por dependencia y categoría, 2000-2011

Cuadro 2.2.61

Dependencia / Categoría	Año											
	2000	2001	2002	2003	2004	2005	2006	2007	2008	2009	2010	2011
C	3	5	5	6	7	9	11	14	13	13	13	12
Escuela Preparatoria No. 8	26	27	26	27	25	26	28	32	32	30	40	47
Asistente	1	2	2	2	1	1	1	4	4	4	4	10
A	0	0	0	0	0	0	0	0	0	0	0	3
C	1	2	2	2	1	1	1	4	4	4	4	7
Asociado	15	15	14	14	9	10	12	14	14	11	18	22
A	1	0	0	1	1	1	2	3	3	3	5	8
B	13	13	12	11	7	7	8	10	10	7	12	10
C	1	2	2	2	1	2	2	1	1	1	1	4
Titular	10	10	10	11	15	15	15	14	14	15	18	15
A	7	7	7	7	7	7	8	8	8	9	10	9
B	2	2	2	3	7	7	7	6	6	6	7	6
C	1	1	1	1	1	1	0	0	0	0	1	0
Escuela Preparatoria No. 9	16	17	19	22	20	21	29	29	29	28	34	36
Asistente	0	0	0	1	0	0	1	2	3	3	4	10
A	0	0	0	0	0	0	0	0	0	0	0	1
B	0	0	0	1	0	0	0	0	0	0	0	4
C	0	0	0	0	0	0	1	2	3	3	4	5
Asociado	3	4	6	8	8	10	16	16	15	15	19	20
A	1	1	3	4	4	6	7	8	8	8	9	9
B	2	2	2	3	3	2	5	4	4	4	6	8
C	0	1	1	1	1	2	4	4	3	3	4	3
Titular	13	13	13	13	12	11	12	11	11	10	9	6
A	6	4	3	3	2	2	3	3	3	3	2	2
B	6	8	8	8	7	7	7	6	6	5	6	4
C	1	1	2	2	3	2	2	2	2	2	1	0
Módulo Santa Anita	-	-	-	-	-	-	-	-	1	1	2	4
Asistente	0	0	0	0	0	0	0	0	0	0	0	2
B	0	0	0	0	0	0	0	0	0	0	0	2
Asociado	-	-	-	-	-	-	-	-	1	1	2	2
B	-	-	-	-	-	-	-	-	1	1	2	2
Escuela Preparatoria No. 10	99	103	96	93	95	96	94	113	109	108	126	154
Asistente	6	8	6	5	5	5	5	15	15	14	16	39
A	1	1	1	1	0	0	0	0	0	0	0	1
B	1	0	0	0	0	0	0	0	0	0	0	10
C	4	7	5	4	5	5	5	15	15	14	16	28
Asociado	50	42	41	39	43	44	42	53	54	53	60	77
A	8	10	9	9	9	10	10	12	12	11	13	28
B	29	22	22	21	25	25	23	32	33	33	38	40
C	13	10	10	9	9	9	9	9	9	9	9	9
Titular	43	53	49	49	47	47	47	45	40	41	50	38
A	18	23	21	22	20	21	18	17	16	16	18	14
B	23	25	21	19	19	18	18	18	15	16	22	16
C	2	5	7	8	8	8	11	10	9	9	10	8
Escuela Preparatoria No. 11	42	42	41	43	41	39	38	44	42	42	47	53
Asistente	2	2	2	2	1	1	1	4	4	4	3	11
A	0	0	0	0	0	0	0	0	0	0	0	4
B	0	0	0	0	0	0	0	0	0	0	0	3
C	2	2	2	2	1	1	1	4	4	4	3	4
Asociado	13	13	13	14	10	11	11	13	12	12	13	19
A	2	2	2	2	1	2	2	3	3	3	3	6
B	9	9	9	10	7	7	6	7	6	6	7	9
C	2	2	2	2	2	2	3	3	3	3	3	4
Titular	27	27	26	27	30	27	26	27	26	26	31	23
A	10	11	10	10	9	8	8	7	7	7	8	7
B	13	13	13	14	17	14	13	15	14	14	18	12
C	4	3	3	3	4	5	5	5	5	5	5	4
Escuela Preparatoria No. 12	66	66	60	58	54	50	50	61	60	55	71	100



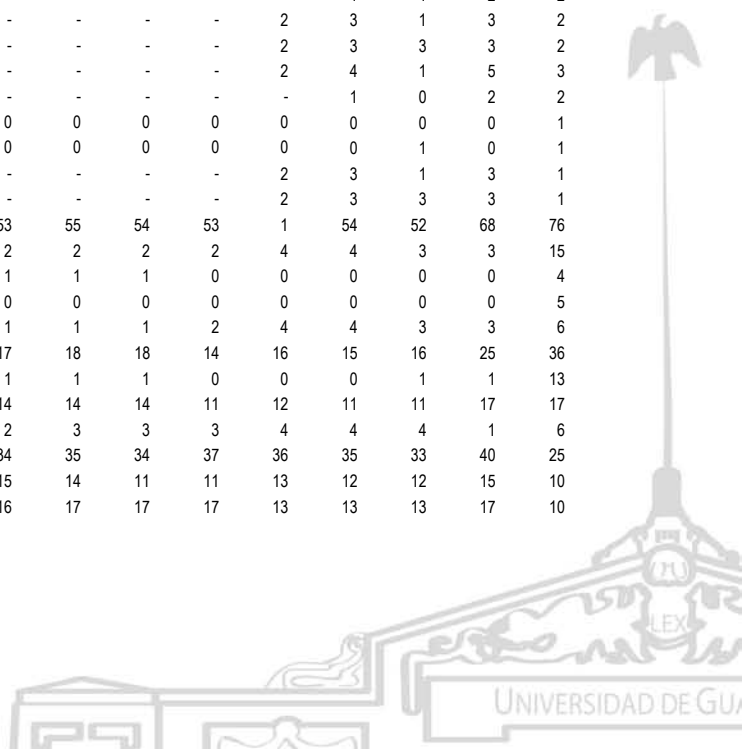
FORMACIÓN Y DOCENCIA

Nivel Medio Superior

Profesores docentes de tiempo completo por dependencia y categoría, 2000-2011

Cuadro 2.2.61

Dependencia / Categoría	Año											
	2000	2001	2002	2003	2004	2005	2006	2007	2008	2009	2010	2011
Asistente	2	2	2	2	1	1	1	5	5	5	6	25
A	0	0	0	0	0	0	0	0	0	0	0	4
B	0	0	0	0	0	0	0	0	0	0	0	8
C	2	2	2	2	1	1	1	5	5	5	6	13
Asociado	32	29	27	26	26	24	23	29	29	27	34	53
A	7	4	2	2	3	3	3	8	8	7	8	20
B	21	21	20	19	18	16	15	16	16	15	21	23
C	4	4	5	5	5	5	5	5	5	5	5	10
Titular	32	35	31	30	27	25	26	27	26	23	31	22
A	11	13	10	10	10	8	9	8	8	7	11	10
B	20	21	20	19	15	14	15	16	16	14	17	12
C	1	1	1	1	2	3	2	3	2	2	3	0
Escuela Preparatoria No. 13	11	14	13	12	12	13	14	17	20	19	19	27
Asistente	0	0	0	0	0	0	1	3	3	3	2	4
A	0	0	0	0	0	0	0	0	0	0	0	0
B	0	0	0	0	0	0	0	0	0	0	0	1
C	0	0	0	0	0	0	1	3	3	3	2	3
Asociado	7	9	10	8	8	9	9	10	11	10	11	16
A	3	5	6	4	4	5	4	6	6	6	6	9
B	1	1	1	1	1	1	2	2	2	1	2	4
C	3	3	3	3	3	3	3	2	3	3	3	3
Titular	4	5	3	4	4	4	4	4	6	6	6	7
A	2	2	1	1	1	1	1	2	3	3	3	4
B	2	3	2	3	3	3	3	2	2	2	2	2
C	-	-	-	-	-	-	-	1	1	1	1	1
Escuela Preparatoria No. 14	-	-	-	-	-	-	-	2	3	1	2	8
Asistente	0	0	0	0	0	0	0	0	0	0	0	4
B	0	0	0	0	0	0	0	0	0	0	0	2
C	0	0	0	0	0	0	0	0	0	0	0	2
Asociado	-	-	-	-	-	-	-	2	3	1	2	4
A	0	0	0	0	0	0	0	0	0	0	0	2
B	-	-	-	-	-	-	-	2	3	0	1	1
C	0	0	0	0	0	0	0	0	0	1	1	1
Escuela Preparatoria No. 15	-	-	-	-	-	-	-	2	4	1	5	7
Asociado	-	-	-	-	-	-	-	-	1	0	2	5
A	0	0	0	0	0	0	0	0	0	0	0	2
B	0	0	0	0	0	0	0	0	0	1	0	1
C	-	-	-	-	-	-	-	-	1	1	2	2
Titular	-	-	-	-	-	-	-	2	3	1	3	2
C	-	-	-	-	-	-	-	2	3	3	3	2
Escuela Preparatoria No. 16	-	-	-	-	-	-	-	2	4	1	5	3
Asociado	-	-	-	-	-	-	-	-	1	0	2	2
A	0	0	0	0	0	0	0	0	0	0	0	1
B	0	0	0	0	0	0	0	0	0	1	0	1
Titular	-	-	-	-	-	-	-	2	3	1	3	1
A	-	-	-	-	-	-	-	2	3	3	3	1
Escuela Vocacional	54	51	48	53	55	54	53	1	54	52	68	76
Asistente	3	2	2	2	2	2	2	4	4	3	3	15
A	1	1	1	1	1	1	0	0	0	0	0	4
B	1	0	0	0	0	0	0	0	0	0	0	5
C	1	1	1	1	1	1	2	4	4	3	3	6
Asociado	20	18	17	17	18	18	14	16	15	16	25	36
A	3	2	2	1	1	1	0	0	0	1	1	13
B	12	13	13	14	14	14	11	12	11	11	17	17
C	5	3	2	2	3	3	3	4	4	4	1	6
Titular	31	31	29	34	35	34	37	36	35	33	40	25
A	14	12	10	15	14	11	11	13	12	12	15	10
B	15	16	16	16	17	17	17	13	13	13	17	10



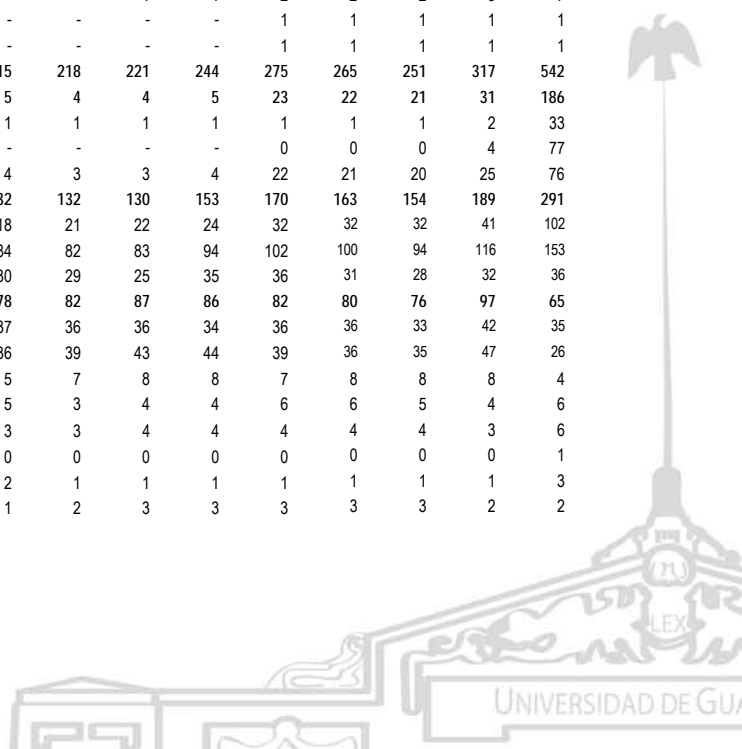
FORMACIÓN Y DOCENCIA

Nivel Medio Superior

Profesores docentes de tiempo completo por dependencia y categoría, 2000-2011

Cuadro 2.2.61

Dependencia / Categoría	Año											
	2000	2001	2002	2003	2004	2005	2006	2007	2008	2009	2010	2011
C	2	3	3	3	4	6	9	10	10	8	8	5
Escuela Politécnica de Guadalajara	44	36	36	35	36	33	30	35	33	33	43	56
Asistente	1	1	1	0	0	0	0	1	0	0	1	5
B	0	0	0	0	0	0	0	0	0	0	0	3
C	1	1	1	0	0	0	0	1	0	0	1	2
Asociado	27	22	21	20	23	22	20	26	26	26	30	43
A	7	5	5	5	6	5	6	7	7	7	8	16
B	15	13	11	11	13	13	10	15	15	15	18	21
C	5	4	5	4	4	4	4	4	4	4	4	6
Titular	16	13	14	15	13	11	10	8	7	7	12	8
A	9	9	8	7	7	7	7	5	4	4	7	5
B	3	4	6	7	5	3	3	3	3	3	4	3
C	4	0	0	1	1	1	0	0	0	0	1	0
Escuela Preparatoria Regional de Tonalá	17	19	21	18	17	17	18	23	23	22	21	45
Asistente	2	2	3	2	2	2	1	4	4	4	3	9
A	0	0	0	0	0	0	0	0	0	0	0	1
B	0	0	0	0	0	0	0	0	0	0	0	3
C	2	2	3	2	2	2	1	4	4	4	3	5
Asociado	8	10	11	9	7	7	7	9	9	8	8	26
A	0	2	3	2	2	2	1	2	3	3	3	10
B	6	6	6	5	4	4	5	6	6	5	5	13
C	2	2	2	2	1	1	1	1	0	0	0	3
Titular	7	7	7	7	8	8	10	10	10	10	10	10
A	3	2	2	2	2	2	2	2	2	2	2	3
B	4	5	5	5	6	6	7	7	7	7	7	6
C	0	0	0	0	0	0	1	1	1	1	1	1
Módulo la Experiencia	-	-	-	-	-	-	-	-	0	1	1	3
Asistente	0	-	-	-	-	-	-	-	0	0	0	1
B	0	-	-	-	-	-	-	-	0	0	0	1
Asociado	-	-	-	-	-	-	-	-	0	1	1	2
A	-	-	-	-	-	-	-	-	0	1	1	2
Escuela Preparatoria Regional de Tonalá Norte	-	-	-	-	-	1	1	2	3	3	4	20
Asistente	0	-	-	-	-	0	0	0	0	0	0	5
B	0	-	-	-	-	0	0	0	0	0	0	2
C	0	-	-	-	-	0	0	0	0	0	0	3
Asociado	-	-	-	-	-	1	1	2	2	2	3	14
A	0	-	-	-	-	0	0	0	0	0	0	7
B	-	-	-	-	-	1	1	2	2	2	3	7
Titular	-	-	-	-	-	-	-	1	1	1	1	1
A	-	-	-	-	-	-	-	1	1	1	1	1
Escuelas en el interior del Estado	194	198	215	215	218	221	244	275	265	251	317	542
Asistente	5	4	5	5	4	4	5	23	22	21	31	186
A	1	1	1	1	1	1	1	1	1	1	2	33
B	-	-	-	-	-	-	-	0	0	0	4	77
C	4	3	4	4	3	3	4	22	21	20	25	76
Asociado	126	127	131	132	132	130	153	170	163	154	189	291
A	12	14	16	18	21	22	24	32	32	32	41	102
B	80	82	85	84	82	83	94	102	100	94	116	153
C	34	31	30	30	29	25	35	36	31	28	32	36
Titular	63	67	79	78	82	87	86	82	80	76	97	65
A	33	36	38	37	36	36	34	36	36	33	42	35
B	27	27	36	36	39	43	44	39	36	35	47	26
C	3	4	5	5	7	8	8	7	8	8	8	4
Escuela Preparatoria Regional de Ahualulco de Mercado	4	4	5	5	3	4	4	6	6	5	4	6
Asociado	3	3	3	3	3	4	4	4	4	4	3	6
A	0	0	0	0	0	0	0	0	0	0	0	1
B	2	2	2	2	1	1	1	1	1	1	1	3
C	1	1	1	1	2	3	3	3	3	3	2	2



FORMACIÓN Y DOCENCIA

Nivel Medio Superior

Profesores docentes de tiempo completo por dependencia y categoría, 2000-2011

Cuadro 2.2.61

Dependencia / Categoría	Año												
	2000	2001	2002	2003	2004	2005	2006	2007	2008	2009	2010	2011	
Titular	1	1	2	2	0	0	0	2	2	1	1	0	
A	-	-	-	-	-	-	-	1	1	0	0	0	
B	1	1	2	2	0	0	0	1	1	1	1	0	
Módulo de Etzatlán	0	0	0	0	2	2	2	1	1	1	0	5	
Asistente	0	0	0	0	0	0	0	0	0	0	0	2	
C	0	0	0	0	0	0	0	0	0	0	0	2	
Asociado	0	0	0	0	0	0	0	0	0	0	0	3	
B	0	0	0	0	0	0	0	0	0	0	0	3	
Titular	0	0	0	0	2	2	2	1	1	1	0	0	
B	0	0	0	0	2	2	2	1	1	1	0	0	
Módulo de San Marcos	0	0	0	0	0	0	0	0	0	0	0	1	
Asistente	0	0	0	0	0	0	0	0	0	0	0	1	
A	0	0	0	0	0	0	0	0	0	0	0	1	
Escuela Preparatoria Regional de Ameca	2	3	5	5	6	6	14	13	13	13	13	11	
Asistente	0	0	0	0	0	0	0	0	0	0	0	1	
B	0	0	0	0	0	0	0	0	0	0	0	1	
Asociado	2	3	4	4	4	4	12	10	10	10	11	10	
A	1	1	1	1	1	1	1	0	0	0	0	0	
B	0	0	0	0	0	0	6	6	6	7	7	6	
C	1	2	3	3	3	3	5	4	4	4	4	4	
Titular	0	0	1	1	2	2	2	3	3	3	2	0	
B	0	0	1	1	2	2	2	2	2	2	2	0	
C	-	-	-	-	-	-	-	1	1	1	0	0	
Módulo de Mascota	7	6	5	5	4	4	0	1	1	0	1	1	
Asociado	6	6	5	5	4	4	0	1	1	0	1	1	
B	6	6	5	5	4	4	0	1	1	0	1	1	
Titular	1	0	0	0	0	0	0	0	0	0	0	0	
A	1	0	0	0	0	0	0	0	0	0	0	0	
Módulo de Talpa de Allende	7	6	5	5	4	4	0	1	1	0	1	9	
Asistente	6	6	5	5	4	4	0	1	1	0	1	1	
B	6	6	5	5	4	4	0	1	1	0	1	1	
Módulo de Atenguillo	0	0	0	0	0	0	0	0	0	0	0	3	
Asistente	0	0	0	0	0	0	0	0	0	0	0	2	
C	0	0	0	0	0	0	0	0	0	0	0	2	
Asociado	0	0	0	0	0	0	0	0	0	0	0	1	
A	0	0	0	0	0	0	0	0	0	0	0	1	
Escuela Preparatoria Regional de Arandas	4	4	4	4	4	4	3	3	3	3	3	8	
Asistente	0	0	0	0	0	0	0	0	0	0	0	3	
B	0	0	0	0	0	0	0	0	0	0	0	1	
C	0	0	0	0	0	0	0	0	0	0	0	2	
Asociado	3	3	3	3	3	3	3	3	3	3	3	4	
A	2	2	2	2	2	2	2	2	2	2	2	2	
C	1	1	1	1	1	1	1	1	1	1	1	2	
Titular	1	1	1	1	1	1	0	0	0	0	0	1	
A	1	1	1	1	1	1	0	0	0	0	0	1	
Módulo de Jesús María	1	0	0	0	0	0	0	0	0	0	0	0	
Asistente	1	0	0	0	0	0	0	0	0	0	0	0	
A	0	0	0	0	0	0	0	0	0	0	0	1	
C	1	0	0	0	0	0	0	0	0	0	0	0	
Escuela Preparatoria Regional de Atotonilco	11	10	10	10	11	11	14	13	9	9	14	15	
Asistente	-	-	-	-	-	-	-	1	1	1	1	3	
B	0	0	0	0	0	0	0	0	0	0	0	1	
C	-	-	-	-	-	-	-	1	1	1	1	2	
Asociado	9	9	9	9	9	7	10	9	5	5	10	9	
A	-	-	-	-	-	-	-	1	1	1	1	3	
B	5	5	5	5	5	5	6	4	2	2	6	4	
C	4	4	4	4	4	2	4	4	2	2	3	2	




FORMACIÓN Y DOCENCIA

Nivel Medio Superior

Profesores docentes de tiempo completo por dependencia y categoría, 2000-2011

Cuadro 2.2.61

Dependencia / Categoría	Año											
	2000	2001	2002	2003	2004	2005	2006	2007	2008	2009	2010	2011
Titular	2	1	1	1	2	4	4	3	3	3	3	3
A	0	0	0	0	1	1	1	0	0	0	0	0
B	2	1	1	1	1	2	2	2	2	2	2	2
C	0	0	0	0	0	1	1	1	1	1	1	1
Módulo de Ayotlán	0	0	0	0	0	0	0	0	0	0	0	5
Asistente	0	0	0	0	0	0	0	0	0	0	0	3
A	0	0	0	0	0	0	0	0	0	0	0	1
B	0	0	0	0	0	0	0	0	0	0	0	2
Asociado	0	0	0	0	0	0	0	0	0	0	0	2
A	0	0	0	0	0	0	0	0	0	0	0	1
B	0	0	0	0	0	0	0	0	0	0	0	1
Escuela Preparatoria Regional de Autlán	38	33	32	32	26	11	11	28	28	23	44	41
Asistente	0	0	0	0	0	0	0	0	0	0	6	10
A	0	0	0	0	0	0	0	0	0	0	1	1
B	0	0	0	0	0	0	0	0	0	0	3	6
C	0	0	0	0	0	0	0	0	0	0	2	3
Asociado	19	15	15	15	17	2	3	17	18	15	22	23
A	0	0	0	0	2	2	3	5	5	5	5	9
B	15	15	15	15	15	0	0	10	11	9	14	11
C	4	0	0	0	0	0	0	2	2	1	3	3
Titular	19	18	17	17	9	9	8	11	10	8	16	8
A	10	10	9	9	0	0	0	6	6	4	8	4
B	8	7	7	7	7	7	6	4	3	3	6	3
C	1	1	1	1	2	2	2	1	1	1	2	1
Módulo de Ayutla	0	4	4	4	3	18	18	3	3	3	3	5
Asistente	0	0	0	0	0	0	0	0	0	0	0	1
A	0	0	0	0	0	0	0	0	0	0	0	1
Asociado	0	4	4	4	3	18	18	3	3	0	0	4
B	0	0	0	0	0	15	15	2	2	2	2	3
C	0	4	4	4	3	3	3	1	1	1	1	1
Módulo de Tenamaxtlán	-	-	-	-	-	-	-	1	1	1	1	3
Asistente	-	-	-	-	-	-	-	1	1	1	1	3
B	0	0	0	0	0	0	0	0	0	0	0	1
C	-	-	-	-	-	-	-	1	1	1	1	2
Escuela Preparatoria Regional de Casimiro Castillo	8	8	9	9	8	8	8	9	8	8	11	13
Asistente	0	0	0	0	0	0	0	0	0	0	0	2
A	0	0	0	0	0	0	0	0	0	0	0	1
B	0	0	0	0	0	0	0	0	0	0	0	1
Asociado	5	4	4	6	5	5	5	6	5	5	7	7
A	0	0	0	1	1	1	1	1	1	1	2	3
B	3	3	4	5	4	4	4	5	4	4	5	4
C	2	1	0	0	0	0	0	0	0	0	0	0
Titular	3	4	5	3	3	3	3	3	3	3	4	4
A	2	2	2	0	0	0	0	0	0	0	1	1
B	1	2	3	3	3	3	3	3	3	3	3	3
Módulo de La Huerta	0	0	0	1	1	1	1	1	1	1	1	3
Asistente	0	0	0	0	0	0	0	0	0	0	0	2
A	0	0	0	0	0	0	0	0	0	0	0	2
Titular	0	0	0	1	1	1	1	1	1	1	1	1
A	0	0	0	1	1	1	1	1	1	1	1	1
Módulo de Cuautitlán de García Barragán	0	0	0	0	0	0	0	0	0	0	0	1
Asociado	0	0	0	0	0	0	0	0	0	0	0	1
A	0	0	0	0	0	0	0	0	0	0	0	1
Módulo de Hermenegildo Galeana	0	0	0	0	0	0	0	0	0	0	0	1
Asociado	0	0	0	0	0	0	0	0	0	0	0	1
A	0	0	0	0	0	0	0	0	0	0	0	1
Módulo de Villa Purificación	0	0	0	0	0	0	0	0	0	0	0	1
Asociado	0	0	0	0	0	0	0	0	0	0	0	1




FORMACIÓN Y DOCENCIA

Nivel Medio Superior

Profesores docentes de tiempo completo por dependencia y categoría, 2000-2011

Cuadro 2.2.61

Dependencia / Categoría	Año											
	2000	2001	2002	2003	2004	2005	2006	2007	2008	2009	2010	2011
A	0	0	0	0	0	0	0	0	0	0	0	1
Escuela Preparatoria Regional de Chapala	2	2	2	2	2	2	2	2	7	7	7	12
Asistente	0	0	0	0	0	0	0	0	0	0	0	2
B	0	0	0	0	0	0	0	0	0	0	0	1
C	0	0	0	0	0	0	0	0	0	0	0	1
Asociado	0	0	0	0	0	0	5	5	5	5	5	8
A	0	0	0	0	0	0	0	0	0	0	0	1
B	0	0	0	0	0	0	3	3	4	4	4	6
C	0	0	0	0	0	0	2	2	1	1	1	1
Titular	2	2	2	2	2	2	2	2	2	2	2	2
B	1	1	1	1	1	1	1	1	1	1	1	1
C	1	1	1	1	1	1	1	1	1	1	1	1
Escuela Preparatoria Regional de Cihuahán	1	1	1	1	2	2	2	3	3	3	2	9
Asistente	0	0	0	0	0	0	0	0	0	0	0	4
A	0	0	0	0	0	0	0	0	0	0	0	1
B	0	0	0	0	0	0	0	0	0	0	0	2
C	0	0	0	0	0	0	0	0	0	0	0	1
Asociado	1	1	1	1	2	2	2	3	3	3	2	5
A	0	0	0	0	1	1	1	1	1	1	1	1
B	1	1	1	1	1	1	1	1	1	1	1	3
C	-	-	-	-	-	-	-	1	1	1	0	1
Módulo de Miguel Hidalgo	-	-	-	-	-	-	-	2	2	2	1	5
Asistente	-	-	-	-	-	-	-	2	2	2	1	2
A	0	0	0	0	0	0	0	0	0	0	0	1
C	-	-	-	-	-	-	-	2	2	2	1	1
Asociado	0	0	0	0	0	0	0	0	0	0	0	3
A	0	0	0	0	0	0	0	0	0	0	0	3
Escuela Preparatoria Regional de Ciudad Guzmán	25	23	24	24	25	26	26	25	24	24	34	36
Asistente	0	0	0	0	1	1	1	6	5	5	5	11
A	0	0	0	0	0	0	0	0	0	0	0	3
B	0	0	0	0	0	0	0	0	0	0	0	2
C	0	0	0	0	1	1	1	6	5	5	5	6
Asociado	14	12	14	14	17	12	12	9	11	11	16	19
A	0	0	0	0	3	3	3	4	5	5	6	10
B	9	9	11	11	11	7	7	4	5	4	7	7
C	5	3	3	3	3	2	2	1	1	1	3	2
Titular	11	11	10	10	7	13	13	10	8	8	13	6
A	4	4	4	4	0	5	5	4	3	4	6	4
B	7	7	6	6	7	8	8	6	5	4	7	2
Módulo de Tolimán	0	0	0	0	0	0	0	0	0	0	0	4
Asistente	0	0	0	0	0	0	0	0	0	0	0	4
A	0	0	0	0	0	0	0	0	0	0	0	1
B	0	0	0	0	0	0	0	0	0	0	0	1
C	0	0	0	0	0	0	0	0	0	0	0	2
Módulo de Tecalitán	0	0	0	0	0	0	0	0	0	0	0	2
Asistente	0	0	0	0	0	0	0	0	0	0	0	2
A	0	0	0	0	0	0	0	0	0	0	0	1
C	0	0	0	0	0	0	0	0	0	0	0	1
Módulo de Zapotitán de Vadillo	0	0	0	0	0	0	0	0	0	0	0	1
Asistente	0	0	0	0	0	0	0	0	0	0	0	1
B	0	0	0	0	0	0	0	0	0	0	0	1
Escuela Preparatoria Regional de Colotlán	6	8	8	9	8	7	7	8	7	7	7	7
Asistente	0	0	0	0	0	0	0	0	0	0	0	0
A	0	0	0	0	0	0	0	0	0	0	0	2
B	0	0	0	0	0	0	0	0	0	0	0	1
C	0	0	0	0	0	0	0	0	0	0	0	2
Asociado	5	6	6	7	6	6	6	7	6	6	5	5
A	0	1	1	2	1	1	1	2	1	1	1	1



FORMACIÓN Y DOCENCIA

Nivel Medio Superior

Profesores docentes de tiempo completo por dependencia y categoría, 2000-2011

Cuadro 2.2.61

Dependencia / Categoría	Año											
	2000	2001	2002	2003	2004	2005	2006	2007	2008	2009	2010	2011
B	5	5	5	5	5	5	5	5	5	5	4	4
Titular	1	2	2	2	2	1	1	1	1	1	2	2
A	1	2	2	2	2	1	1	1	1	1	2	2
Módulo de Huejuquilla el Alto	-	-	-	-	-	-	-	1	0	0	1	1
Asistente	-	-	-	-	-	-	-	1	1	1	1	1
B	-	-	-	-	-	-	-	0	0	0	1	0
C	-	-	-	-	-	-	-	1	1	1	0	1
Módulo de Villa Guerrero	0	0	0	0	0	0	0	0	0	0	0	0
Asistente	0	0	0	0	0	0	0	0	0	0	0	0
A	0	0	0	0	0	0	0	0	0	0	0	2
Escuela Preparatoria Regional de Degollado	1	1	2	2	2	2	2	2	2	2	1	1
Asociado	0	1	1	1	1	2	2	2	2	2	1	1
A	0	1	1	1	1	1	1	1	1	1	1	1
B	0	0	0	0	0	1	1	1	1	1	0	0
Titular	1	0	1	1	1	0	0	0	0	0	0	0
A	0	0	0	0	1	0	0	0	0	0	0	0
B	1	0	1	1	0	0	0	0	0	0	0	0
Escuela Preparatoria Regional de El Grullo ^b	-	-	-	-	-	-	-	7	5	5	6	8
Asistente	0	0	0	0	0	0	0	0	0	0	0	0
A	0	0	0	0	0	0	0	0	0	0	0	1
C	0	0	0	0	0	0	0	0	0	0	0	1
Asociado	-	-	-	-	-	-	-	7	5	6	6	8
A	-	-	-	-	-	-	-	1	0	1	1	3
B	-	-	-	-	-	-	-	6	5	5	5	5
Módulo de El Limón	0	0	0	0	9	9	8	2	2	2	1	1
Asistente	0	0	0	0	0	0	0	0	0	0	0	0
B	0	0	0	0	0	0	0	0	0	0	0	1
Asociado	-	-	-	-	-	-	-	1	1	1	0	0
A	0	0	0	0	0	0	0	0	0	0	0	2
B	-	-	-	-	-	-	-	1	1	1	0	0
Titular	0	0	0	0	9	9	8	1	1	1	1	1
A	0	0	0	0	9	9	8	1	1	1	1	1
Módulo de Tonaya	-	-	-	-	-	-	-	1	1	1	1	2
Asistente	0	0	0	0	0	0	0	0	0	0	0	0
A	0	0	0	0	0	0	0	0	0	0	0	1
B	0	0	0	0	0	0	0	0	0	0	0	1
C	0	0	0	0	0	0	0	0	0	0	0	1
Asociado	-	-	-	-	-	-	-	1	1	1	1	2
B	-	-	-	-	-	-	-	1	1	1	1	2
Escuela Preparatoria Regional de El Salto	2	3	3	3	3	3	3	4	4	2	3	12
Asistente	0	0	0	0	0	0	0	0	0	0	0	0
B	0	0	0	0	0	0	0	0	0	0	0	4
C	0	0	0	0	0	0	0	0	0	0	0	2
Asociado	1	2	2	2	2	2	2	3	3	1	2	9
A	1	1	1	1	1	1	1	1	1	0	0	3
B	0	1	1	1	1	1	1	2	2	1	2	6
C	0	0	0	0	0	0	0	0	0	0	0	3
Titular	1	1	1	1	1	1	1	1	1	1	1	3
A	1	1	1	1	1	1	1	1	1	1	1	3
Escuela Preparatoria Regional de Jocotepec	1	3	3	4	4	3	3	3	6	3	3	7
Asociado	1	3	3	2	1	1	1	2	5	2	2	6
A	1	0	0	0	0	0	0	0	0	0	0	1
B	0	2	2	1	1	1	1	2	4	2	2	5
C	0	1	1	1	0	0	0	0	1	0	0	0
Titular	0	0	0	2	3	2	2	1	1	1	1	1
A	0	0	0	1	1	1	1	1	1	1	1	1
B	0	0	0	1	2	1	1	0	0	0	0	0



FORMACIÓN Y DOCENCIA

Nivel Medio Superior

Profesores docentes de tiempo completo por dependencia y categoría, 2000-2011

Cuadro 2.2.61

Dependencia / Categoría	Año											
	2000	2001	2002	2003	2004	2005	2006	2007	2008	2009	2010	2011
Escuela Preparatoria Regional de La Barca	5	5	5	5	6	6	6	7	7	7	7	10
Asistente	1	1	1	1	0	0	0	1	1	1	1	2
B	0	0	0	0	0	0	0	0	0	0	0	1
C	1	1	1	1	0	0	0	1	1	1	1	2
Asociado	3	3	3	3	4	4	4	4	4	4	3	5
A	-	-	-	-	-	-	-	1	1	1	1	2
B	3	3	3	3	3	3	3	3	3	3	2	3
C	0	0	0	0	1	1	1	0	0	0	0	0
Titular	1	1	1	1	2	2	2	2	2	2	3	3
A	1	1	1	1	1	1	1	1	1	1	2	2
B	0	0	0	0	1	1	1	1	1	1	1	1
Módulo de Jamay	0	0	0	0	0	0	0	0	0	0	0	0
Asistente	0	0	0	0	0	0	0	0	0	0	0	0
B	0	0	0	0	0	0	0	0	0	0	0	1
Asociado	0	0	0	0	0	0	0	0	0	0	0	0
A	0	0	0	0	0	0	0	0	0	0	0	1
Escuela Preparatoria Regional de Lagos de Moreno	13	12	11	11	12	13	13	12	14	14	15	19
Asistente	1	0	0	0	0	0	0	0	3	2	2	3
B	0	0	0	0	0	0	0	0	0	0	0	4
C	1	0	0	0	0	0	0	3	3	2	2	3
Asociado	8	8	7	7	7	7	7	6	5	6	7	10
A	0	0	0	0	0	0	0	0	0	0	1	2
B	4	4	4	4	5	6	6	5	4	5	5	5
C	4	4	3	3	2	1	1	1	1	1	1	3
Titular	4	4	4	4	5	6	6	6	6	6	6	6
A	3	3	3	3	2	2	2	2	2	2	2	3
B	1	1	1	1	1	2	2	2	2	2	2	2
C	0	0	0	0	2	2	2	2	2	2	2	1
Módulo de Villa Hidalgo	0	0	0	0	0	0	0	0	0	0	0	0
Asistente	0	0	0	0	0	0	0	0	0	0	0	0
B	0	0	0	0	0	0	0	0	0	0	0	1
Escuela Preparatoria Regional de Puerto Vallarta	7	7	7	7	8	8	8	10	10	9	12	11
Asistente	0	0	0	0	0	0	0	0	0	0	1	2
C	0	0	0	0	0	0	0	0	0	0	1	2
Asociado	6	5	5	5	5	4	5	7	7	6	8	6
A	3	3	3	3	3	3	3	3	3	2	3	2
B	1	1	1	1	1	0	0	2	2	2	3	2
C	2	1	1	1	1	1	2	2	2	2	2	2
Titular	1	2	2	2	3	4	3	3	3	3	3	3
A	0	1	1	1	1	2	2	2	2	2	2	2
B	1	1	1	1	2	2	1	1	1	1	1	1
Módulo de Ixtapa	0	0	0	0	0	0	3	1	1	1	1	1
Asociado	0	0	0	0	0	0	3	1	1	1	1	1
B	0	0	0	0	0	0	3	1	1	1	1	1
Escuela Preparatoria Regional de San Juan de los Lagos	8	8	8	8	8	5	6	10	10	7	7	5
Asistente	0	0	0	0	0	0	0	0	0	0	0	0
A	0	0	0	0	0	0	0	0	0	0	0	1
B	0	0	0	0	0	0	0	0	0	0	0	1
C	0	0	0	0	0	0	0	0	0	0	0	1
Asociado	5	5	5	5	5	5	6	6	5	3	5	3
B	4	4	4	4	4	4	4	3	3	2	2	1
C	1	1	1	1	1	1	2	3	2	1	3	2
Titular	3	3	3	3	3	0	0	4	5	4	2	2
A	2	2	2	2	2	0	0	2	3	2	1	1
B	1	1	1	1	1	0	0	2	1	1	1	1
C	-	-	-	-	-	-	-	-	1	1	0	0
Módulo de Jalostotlán	0	0	1	1	0	1	2	4	4	4	4	4
Asistente	0	0	1	1	0	0	0	0	0	0	0	0



FORMACIÓN Y DOCENCIA

Nivel Medio Superior

Profesores docentes de tiempo completo por dependencia y categoría, 2000-2011

Cuadro 2.2.61

Dependencia / Categoría	Año											
	2000	2001	2002	2003	2004	2005	2006	2007	2008	2009	2010	2011
B	0	0	0	0	0	0	0	0	0	0	0	1
C	0	0	1	1	0	0	0	0	0	0	0	0
Asociado	0	0	0	0	0	1	2	4	4	4	4	4
A	0	0	0	0	0	1	2	2	2	2	2	2
B	-	-	-	-	-	-	-	2	2	2	2	2
Módulo de San Miguel el Alto	0	0	0	0	0	2	2	0	0	0	0	0
Asociado	0	0	0	0	0	0	0	0	0	0	0	0
A	0	0	0	0	0	0	0	0	0	0	0	2
B	0	0	0	0	0	0	0	0	0	0	0	1
Titular	0	0	0	0	0	2	2	0	0	0	0	0
A	0	0	0	0	0	2	2	0	0	0	0	0
Escuela Preparatoria Regional de San Martín Hidalgo	1	1	1	1	0	0	1	1	1	1	1	2
Asistente	0	0	0	0	0	0	0	0	0	0	0	0
B	0	0	0	0	0	0	0	0	0	0	0	1
C	0	0	0	0	0	0	0	0	0	0	0	1
Asociado	0	0	0	0	0	0	1	1	1	1	1	2
A	0	0	0	0	0	0	0	0	0	0	0	1
B	0	0	0	0	0	0	1	1	1	1	1	2
Titular	1	1	1	1	0	0	0	0	0	0	0	0
A	1	1	1	1	0	0	0	0	0	0	0	0
Módulo de Cocula	1	2	3	2	2	2	2	3	3	0	2	3
Asistente	0	0	0	0	0	0	0	0	0	0	0	0
C	0	0	0	0	0	0	0	0	0	0	0	3
Asociado	0	1	1	1	1	1	1	2	2	1	1	2
A	0	1	1	1	1	1	0	0	0	0	0	1
C	0	0	0	0	0	0	1	2	2	1	1	1
Titular	1	1	2	1	1	1	1	1	1	1	1	1
B	1	1	2	1	1	1	1	1	1	1	1	1
Módulo de Villa Corona	0	0	0	0	0	0	0	0	0	0	0	0
Asistente	0	0	0	0	0	0	0	0	0	0	0	0
A	0	0	0	0	0	0	0	0	0	0	0	1
C	0	0	0	0	0	0	0	0	0	0	0	3
Asociado	0	0	0	0	0	0	0	0	0	0	0	0
A	0	0	0	0	0	0	0	0	0	0	0	2
B	0	0	0	0	0	0	0	0	0	0	0	2
Titular	0	0	0	0	0	0	0	0	0	0	0	0
B	0	0	0	0	0	0	0	0	0	0	0	1
Escuela Preparatoria Regional de Sayula	2	1	2	2	1	1	1	4	4	5	4	6
Asistente	0	0	0	0	0	0	0	0	0	0	0	0
A	0	0	0	0	0	0	0	0	0	0	0	1
Asociado	1	1	1	1	1	1	1	3	3	4	3	5
A	0	0	0	0	0	0	0	0	0	0	0	1
B	-	-	-	-	-	-	-	1	1	2	2	4
C	1	1	1	1	1	1	1	2	2	2	1	1
Titular	1	0	1	1	0	0	0	1	1	1	1	1
A	-	-	-	-	-	-	-	1	1	1	1	1
C	1	0	1	1	0	0	0	0	0	0	0	0
Módulo de San Gabriel	2	2	2	2	2	2	2	2	3	3	0	0
Asistente	0	0	0	0	0	0	0	0	0	0	0	0
A	0	0	0	0	0	0	0	0	0	0	0	1
C	0	0	0	0	0	0	0	0	0	0	0	1
Asociado	2	2	2	2	2	2	2	2	2	2	0	0
A	0	0	0	0	0	0	0	0	0	0	0	2
B	2	2	2	2	2	2	2	2	2	2	0	0
Titular	-	-	-	-	-	-	-	1	1	1	0	0
A	-	-	-	-	-	-	-	1	1	1	0	0
Módulo de Tapalpa	0	0	0	0	0	0	0	0	0	0	0	0
Asociado	0	0	0	0	0	0	0	0	0	0	0	0




FORMACIÓN Y DOCENCIA

Nivel Medio Superior

Profesores docentes de tiempo completo por dependencia y categoría, 2000-2011

Cuadro 2.2.61

Dependencia / Categoría	Año											
	2000	2001	2002	2003	2004	2005	2006	2007	2008	2009	2010	2011
A	0	0	0	0	0	0	0	0	0	0	0	2
B	0	0	0	0	0	0	0	0	0	0	0	1
Escuela Preparatoria Regional de Tala	3	4	7	7	7	7	7	4	4	4	5	4
Asistente	0	0	0	0	0	0	0	0	0	0	0	0
A	0	0	0	0	0	0	0	0	0	0	0	1
B	0	0	0	0	0	0	0	0	0	0	0	3
C	0	0	0	0	0	0	0	0	0	0	0	1
Asociado	2	2	3	3	4	4	3	2	2	2	2	2
B	2	2	3	3	4	4	3	2	2	2	2	2
Titular	1	2	4	4	3	3	4	2	2	2	3	2
A	1	0	1	1	0	0	0	0	0	0	0	0
B	0	2	3	3	3	3	4	2	2	2	3	2
Escuela Preparatoria Regional de Tamazula de Gordiano °	3	4	5	4	5	6	6	10	10	10	11	14
Asistente	0	0	0	0	0	0	0	0	0	0	1	3
A	0	0	0	0	0	0	0	0	0	0	0	1
B	0	0	0	0	0	0	0	0	0	0	1	3
C	0	0	0	0	0	0	0	0	0	0	0	1
Asociado	3	4	5	4	0	5	5	8	8	8	8	9
A	3	4	5	4	0	0	0	1	2	2	2	3
B	0	0	0	0	0	5	5	6	6	6	6	6
C	-	-	-	-	-	-	-	1	0	0	0	0
Titular	0	0	0	0	5	1	1	2	2	2	2	2
A	0	0	0	0	5	1	1	2	2	2	2	2
Escuela Preparatoria Regional de Tecolotlán	1	2	2	2	3	3	6	5	3	3	3	1
Asociado	1	1	1	1	2	2	5	5	3	0	3	1
A	0	0	0	0	1	1	2	2	2	3	2	1
B	1	1	1	1	1	1	3	3	1	0	1	0
Titular	0	1	1	1	1	1	1	0	0	0	0	0
C	0	1	1	1	1	1	1	0	0	0	0	0
Módulo de Unión de Tula	0	1	1	1	1	1	1	0	2	2	2	2
Asistente	0	1	1	1	1	1	1	0	0	0	0	0
B	0	0	0	0	0	0	0	0	0	0	0	1
C	0	1	1	1	1	1	1	0	0	0	0	0
Asociado	-	-	-	-	-	-	-	1	2	2	2	2
A	0	0	0	0	0	0	0	0	0	0	0	1
B	-	-	-	-	-	-	-	1	2	2	2	2
Módulo de Juchitlán	0	0	0	0	0	0	0	0	0	0	0	0
Asistente	0	0	0	0	0	0	0	0	0	0	0	0
B	0	0	0	0	0	0	0	0	0	0	0	1
C	0	0	0	0	0	0	0	0	0	0	0	1
Escuela Preparatoria Regional de Tepatitlán	8	11	12	12	12	12	8	14	14	14	13	12
Asistente	1	1	1	1	1	1	1	1	1	1	1	1
A	1	1	1	1	1	1	1	1	1	1	1	1
C	0	0	0	0	0	0	0	0	0	0	0	1
Asociado	6	8	8	8	8	7	3	8	8	8	8	8
A	0	0	0	0	0	0	0	0	0	0	0	1
B	6	6	6	6	6	5	0	5	6	6	7	7
C	0	2	2	2	2	2	3	3	2	2	1	1
Titular	1	2	3	3	3	4	4	5	5	5	4	3
A	0	1	1	1	1	1	1	1	1	1	1	1
B	1	1	2	2	2	3	3	4	4	4	3	2
Módulo de Acatic	-	-	-	-	-	-	-	1	1	1	1	1
Asistente	-	-	-	-	-	-	-	1	1	1	1	1
C	-	-	-	-	-	-	-	1	1	1	1	1
Módulo de San Julián	0	0	0	0	0	0	7	1	1	1	1	1
Asistente	0	0	0	0	0	0	0	0	0	0	0	0
C	0	0	0	0	0	0	0	0	0	0	0	1




FORMACIÓN Y DOCENCIA

Nivel Medio Superior

Profesores docentes de tiempo completo por dependencia y categoría, 2000-2011

Cuadro 2.2.61

Dependencia / Categoría	Año											
	2000	2001	2002	2003	2004	2005	2006	2007	2008	2009	2010	2011
Asociado	0	0	0	0	0	0	7	1	1	1	1	1
B	0	0	0	0	0	0	7	1	1	1	1	1
Escuela Preparatoria Regional de Tequila	1	1	1	1	1	0	1	1	1	1	2	6
Asistente	0	0	0	0	0	0	0	0	0	0	0	0
B	0	0	0	0	0	0	0	0	0	0	0	2
C	0	0	0	0	0	0	0	0	0	0	0	2
Asociado	1	1	1	1	1	0	1	1	1	1	2	6
A	0	0	0	0	0	0	0	0	0	0	0	1
B	0	0	0	0	0	0	1	1	1	1	1	5
C	1	1	1	1	1	0	0	0	0	0	1	1
Módulo de Amatitán	0	0	0	0	0	0	0	0	0	0	0	0
Asociado	0	0	0	0	0	0	0	0	0	0	0	0
A	0	0	0	0	0	0	0	0	0	0	0	1
Módulo de Arenal	0	0	0	0	0	0	0	0	0	0	0	0
Asistente	0	0	0	0	0	0	0	0	0	0	0	0
A	0	0	0	0	0	0	0	0	0	0	0	1
B	0	0	0	0	0	0	0	0	0	0	0	3
C	0	0	0	0	0	0	0	0	0	0	0	2
Asociado	0	0	0	0	0	0	0	0	0	0	0	0
A	0	0	0	0	0	0	0	0	0	0	0	2
B	0	0	0	0	0	0	0	0	0	0	0	1
Módulo de Hostotipaquillo	0	0	0	0	0	0	0	0	0	0	0	0
Asociado	0	0	0	0	0	0	0	0	0	0	0	0
A	0	0	0	0	0	0	0	0	0	0	0	1
B	0	0	0	0	0	0	0	0	0	0	0	1
Módulo de Magdalena	0	0	0	0	0	0	0	0	0	0	0	0
Asistente	0	0	0	0	0	0	0	0	0	0	0	0
B	0	0	0	0	0	0	0	0	0	0	0	2
C	0	0	0	0	0	0	0	0	0	0	0	1
Escuela Preparatoria Regional de Tlajomulco de Zúñiga	0	1	2	2	2	2	3	3	3	3	4	9
Asistente	0	0	0	0	0	0	0	0	0	0	0	0
B	0	0	0	0	0	0	0	0	0	0	0	5
C	0	0	0	0	0	0	0	0	0	0	0	7
Asociado	0	0	1	1	1	1	1	1	1	1	2	8
A	0	0	1	1	1	1	1	1	1	1	1	4
B	0	0	0	0	0	0	0	0	0	0	1	4
Titular	0	1	1	1	1	1	2	2	2	2	2	1
B	0	0	0	0	0	0	1	1	1	1	1	1
C	0	1	1	1	1	1	1	1	1	1	1	0
Módulo de Cajititlán	0	0	0	0	0	0	0	0	0	0	0	0
Asistente	0	0	0	0	0	0	0	0	0	0	0	0
B	0	0	0	0	0	0	0	0	0	0	0	1
Escuela Preparatoria Regional de Tuxpan	2	2	3	3	3	3	3	3	3	3	3	5
Asistente	0	0	0	0	0	0	0	0	0	0	0	0
B	0	0	0	0	0	0	0	0	0	0	0	1
Asociado	2	1	1	1	2	2	1	1	1	1	1	3
A	0	0	0	0	1	1	1	1	1	1	1	2
B	1	1	1	1	1	1	0	0	0	0	0	1
C	1	0	0	0	0	0	0	0	0	0	0	0
Titular	0	1	2	2	1	1	2	2	2	2	2	2
A	0	1	2	2	1	1	2	2	2	2	2	2
Módulo de Mazamitla	0	0	0	0	0	0	0	0	0	0	0	0
Asistente	0	0	0	0	0	0	0	0	0	0	0	0
B	0	0	0	0	0	0	0	0	0	0	0	7
C	0	0	0	0	0	0	0	0	0	0	0	5
Asociado	0	0	0	0	0	0	0	0	0	0	0	0
A	0	0	0	0	0	0	0	0	0	0	0	2
Escuela Preparatoria Regional de Zacoalco de Torres	1	1	2	1	1	2	3	5	5	7	5	8




FORMACIÓN Y DOCENCIA

Nivel Medio Superior

Profesores docentes de tiempo completo por dependencia y categoría, 2000-2011

Cuadro 2.2.61

Dependencia / Categoría	Año											
	2000	2001	2002	2003	2004	2005	2006	2007	2008	2009	2010	2011
Asistente	1	1	1	1	1	1	2	2	2	2	2	2
C	1	1	1	1	1	1	2	2	2	2	2	2
Asociado	0	0	0	0	0	1	1	2	2	4	3	5
B	0	0	0	0	0	1	1	2	2	3	2	5
C	0	0	0	0	0	0	0	0	0	1	1	0
Titular	0	0	1	0	0	0	0	1	1	1	0	1
A	0	0	1	0	0	0	0	1	1	1	0	1
Módulo Villa Atoyac	-	-	-	-	-	-	-	-	0	1	1	1
Asistente	0	0	0	0	0	0	0	0	0	0	0	0
B	0	0	0	0	0	0	0	0	0	0	0	2
Asociado	-	-	-	-	-	-	-	-	0	0	1	1
B	-	-	-	-	-	-	-	-	0	1	1	1
Escuela Preparatoria Regional de Zapotiltic ^d	-	-	-	-	-	-	-	1	1	1	1	2
Asistente	0	0	0	0	0	0	0	0	0	0	0	0
A	0	0	0	0	0	0	0	0	0	0	0	2
Asociado	-	-	-	-	-	-	-	1	1	1	1	2
A	0	0	0	0	0	0	0	0	0	0	0	2
B	-	-	-	-	-	-	-	1	1	1	1	2
Escuela Preparatoria Regional de Zapotlanejo	1	1	2	2	2	3	3	2	3	3	3	7
Asistente	0	0	0	0	0	0	0	0	0	0	0	0
B	0	0	0	0	0	0	0	0	0	0	0	3
Asociado	1	1	1	1	1	2	2	2	2	2	3	7
A	0	0	0	0	0	0	0	0	0	0	0	1
B	1	0	0	0	0	0	0	0	0	0	1	5
C	0	1	1	1	1	2	2	2	2	2	2	2
Titular	0	0	1	1	1	1	1	0	1	1	0	0
A	-	-	-	-	-	-	-	1	1	1	0	0
B	0	0	1	1	1	1	1	0	0	0	0	0
Escuela Regional de Educación Media Superior de Ocotlán	22	19	21	21	19	19	17	15	17	17	22	26
Asistente	-	-	-	-	-	-	-	4	4	4	4	4
A	0	0	0	0	0	0	0	0	0	0	0	1
B	0	0	0	0	0	0	0	0	0	0	0	3
C	-	-	-	-	-	-	-	4	4	4	4	4
Asociado	16	12	12	12	11	9	7	6	4	4	7	16
A	1	0	0	1	1	1	1	1	1	1	2	6
B	9	9	9	8	7	6	4	4	2	1	3	8
C	6	3	3	3	3	2	2	1	1	1	2	2
Titular	6	7	9	9	8	10	10	9	9	9	11	6
A	5	6	6	6	6	6	5	4	4	4	6	2
B	1	1	3	3	2	4	5	5	5	5	5	4
Módulo de Atequiza	-	-	-	-	-	-	-	1	1	1	1	3
Asociado	-	-	-	-	-	-	-	1	1	1	1	3
A	-	-	-	-	-	-	-	1	1	1	1	3
B	0	0	0	0	0	0	0	0	0	0	0	2
Módulo de Tototlán	-	-	-	-	-	-	-	1	1	1	1	2
Asistente	0	0	0	0	0	0	0	0	0	0	0	0
A	0	0	0	0	0	0	0	0	0	0	0	1
B	0	0	0	0	0	0	0	0	0	0	0	2
C	0	0	0	0	0	0	0	0	0	0	0	1
Asociado	-	-	-	-	-	-	-	1	1	1	1	2
A	0	0	0	0	0	0	0	0	0	0	0	2
B	-	-	-	-	-	-	-	1	1	1	1	2
Módulo de Mezcala	0	0	0	0	0	0	0	0	0	0	0	0
Asistente	0	0	0	0	0	0	0	0	0	0	0	0
C	0	0	0	0	0	0	0	0	0	0	0	1
DGSEMS	8	5	5	2	2	2	2	1	1	1	1	0
Asociado	5	3	3	2	2	2	2	1	1	1	1	0



FORMACIÓN Y DOCENCIA

Nivel Medio Superior

Profesores docentes de tiempo completo por dependencia y categoría, 2000-2011

Cuadro 2.2.61

Dependencia / Categoría	Año											
	2000	2001	2002	2003	2004	2005	2006	2007	2008	2009	2010	2011
A	1	0	0	0	0	0	0	0	0	0	0	0
B	2	2	2	2	2	2	2	1	1	1	1	0
C	2	1	1	0	0	0	0	0	0	0	0	0
Titular	3	2	2	0	0	0	0	0	0	0	0	0
A	2	1	1	0	0	0	0	0	0	0	0	0
B	1	1	1	0	0	0	0	0	0	0	0	0

FUENTES: 2000-2010, Dr. Marco Antonio Cortés Guardado, Rector General Sustituto, *Estadística Institucional. Tercer Informe de actividades, 2010-2011*, Universidad de Guadalajara, 2011.
2011, Coordinación General de Recursos Humanos.

NOTAS: Unidad de medida: Plazas.


* No incluye profesores investigadores

† La información de los años anteriores a 2006 corresponde al Módulo de El Grullo que se transformó en la Escuela Preparatoria Regional de El Grullo.

‡ La información anterior a 2005 corresponde al Módulo de Tamazula que se transformó en la Escuela Preparatoria Regional de Tamazula de Gordiano.

§ La información de los años anteriores a 2006 corresponde al Módulo de Zapotiltic que se transformó en la Escuela Preparatoria Regional de Zapotiltic.

FECHA DE CORTE: Enero 2012.



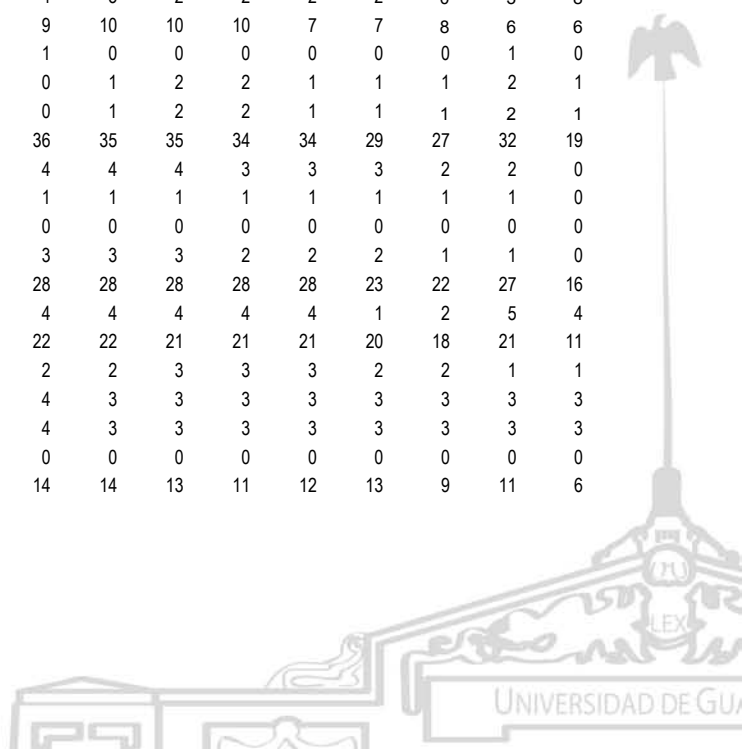
FORMACIÓN Y DOCENCIA

Nivel Medio Superior

Profesores docentes de medio tiempo por dependencia y categoría, 2000-2011

Cuadro 2.2.62

Dependencia / Categoría	Año											
	2000	2001	2002	2003	2004	2005	2006	2007	2008	2009	2010	2011
SEMS ^a	492	577	674	653	636	606	568	627	606	729	632	469
Asistente	55	53	49	51	50	47	43	121	119	112	104	76
A	7	8	9	9	9	9	8	8	8	8	8	5
B	12	10	8	9	10	9	8	8	8	8	10	8
C	36	35	32	33	31	29	27	105	103	96	86	63
Asociado	371	452	548	526	513	486	451	438	421	562	462	367
A	60	121	146	143	137	132	127	129	123	281	134	193
B	245	268	334	320	317	301	278	263	254	240	283	154
C	66	63	68	63	59	53	46	46	44	41	45	20
Titular	66	72	77	76	73	73	74	68	66	55	66	26
A	44	50	57	61	57	53	51	50	50	42	50	20
B	22	22	20	15	15	17	19	15	13	10	12	3
C	0	0	0	0	1	3	4	3	3	3	4	3
Escuelas en la zona metropolitana de Guadalajara	364	385	382	358	341	325	308	343	330	302	356	232
Asistente	34	32	30	31	31	30	26	80	80	75	69	45
A	3	4	5	5	5	5	4	4	4	4	4	1
B	8	8	6	6	7	7	6	6	6	6	6	3
C	23	20	19	20	19	18	16	70	70	65	59	41
Asociado	271	290	285	264	253	239	226	213	202	187	234	167
A	46	65	67	63	61	56	55	50	48	42	59	72
B	176	178	171	158	153	146	139	132	125	117	141	80
C	49	47	47	43	39	37	32	31	29	28	34	15
Titular	59	63	67	63	57	56	56	50	48	40	53	20
A	39	43	49	51	43	40	37	35	34	28	38	14
B	20	20	18	12	13	13	15	12	11	9	11	3
C	0	0	0	0	1	3	4	3	3	3	4	3
Escuela Preparatoria de Jalisco	21	20	20	18	19	18	18	14	14	13	15	17
Asistente	7	6	5	4	5	4	4	4	4	4	4	2
A	1	1	1	1	1	1	1	1	1	1	1	1
B	1	1	1	1	1	1	1	1	1	1	1	1
C	5	4	3	2	3	2	2	2	2	2	2	0
Asociado	14	14	15	14	13	12	12	9	9	8	9	14
A	2	2	4	4	3	2	2	2	2	0	3	8
B	11	11	10	9	10	10	10	7	7	8	6	6
C	1	1	1	1	0	0	0	0	0	0	1	0
Titular	0	0	0	0	1	2	2	1	1	1	2	1
C	0	0	0	0	1	2	2	1	1	1	2	1
Escuela Preparatoria No. 2	36	37	39	36	35	35	34	34	29	27	32	19
Asistente	3	2	3	4	4	4	3	3	3	2	2	0
A	0	0	1	1	1	1	1	1	1	1	1	0
B	1	0	0	0	0	0	0	0	0	0	0	0
C	2	2	2	3	3	3	2	2	2	1	1	0
Asociado	28	30	30	28	28	28	28	28	23	22	27	16
A	5	5	4	4	4	4	4	4	1	2	5	4
B	22	23	24	22	22	21	21	21	20	18	21	11
C	1	2	2	2	2	3	3	3	2	2	1	1
Titular	5	5	6	4	3	3	3	3	3	3	3	3
A	4	4	5	4	3	3	3	3	3	3	3	3
B	1	1	1	0	0	0	0	0	0	0	0	0
Escuela Preparatoria No. 3	17	21	16	14	14	13	11	12	13	9	11	6




FORMACIÓN Y DOCENCIA

Nivel Medio Superior

Profesores docentes de medio tiempo por dependencia y categoría, 2000-2011

Cuadro 2.2.62

Dependencia / Categoría	Año											
	2000	2001	2002	2003	2004	2005	2006	2007	2008	2009	2010	2011
Asistente	1	1	1	1	1	1	1	3	3	2	1	1
C	1	1	1	1	1	1	1	3	3	2	1	1
Asociado	12	16	12	10	10	9	8	7	8	7	9	5
A	0	3	2	0	0	0	0	0	0	0	0	0
B	9	10	8	8	8	7	6	5	5	4	6	3
C	3	3	2	2	2	2	2	2	3	3	3	2
Titular	4	4	3	3	3	3	2	2	2	0	1	0
A	2	2	2	3	3	2	1	1	1	0	1	0
B	2	2	1	0	0	1	1	1	1	0	0	0
Escuela Preparatoria No. 4	4	4	2	2	2	1	1	3	3	3	4	3
Asistente	0	0	0	0	0	0	0	2	2	2	2	2
C	0	0	0	0	0	0	0	2	2	2	2	2
Asociado	3	3	2	2	2	1	1	1	1	1	2	1
B	2	2	1	1	1	1	1	1	1	1	1	1
C	1	1	1	1	1	0	0	0	0	0	1	0
Titular	1	1	0	0	0	0	0	0	0	0	0	0
A	1	1	0	0	0	0	0	0	0	0	0	0
Escuela Preparatoria No. 5	27	28	29	26	24	24	22	27	26	23	28	13
Asistente	2	1	1	1	1	1	1	8	8	7	6	4
C	2	1	1	1	1	1	1	8	8	7	6	4
Asociado	17	19	20	19	17	17	16	15	14	12	18	8
A	3	4	6	6	5	5	5	5	4	3	6	3
B	12	13	12	11	10	10	9	8	8	7	10	4
C	2	2	2	2	2	2	2	2	2	2	2	1
Titular	8	8	8	6	6	6	5	4	4	4	4	1
A	3	3	3	3	3	4	3	3	3	3	3	1
B	5	5	5	3	3	2	2	1	1	1	1	0
Escuela Preparatoria No. 6	25	28	29	27	24	21	18	20	18	17	25	19
Asistente	0	0	0	0	0	0	0	4	4	4	4	3
C	0	0	0	0	0	0	0	4	4	4	4	3
Asociado	22	25	25	24	22	19	16	14	13	12	19	15
A	2	2	2	1	0	0	0	0	0	0	0	7
B	18	21	21	21	20	17	15	13	12	11	17	7
C	2	2	2	2	2	2	1	1	1	1	2	1
Titular	3	3	4	3	2	2	2	2	1	1	2	1
A	2	2	3	3	2	2	2	2	1	1	2	1
B	1	1	1	0	0	0	0	0	0	0	0	0
Escuela Preparatoria No. 7	29	31	30	29	27	24	22	25	25	24	28	20
Asistente	3	3	2	2	2	2	2	6	6	6	6	5
B	2	2	1	1	1	1	1	1	1	1	1	0
C	1	1	1	1	1	1	1	5	5	5	5	5
Asociado	24	25	24	23	22	21	19	18	18	17	21	14
A	6	8	8	7	7	7	7	6	6	6	7	7
B	11	10	10	10	10	9	8	8	8	7	10	4
C	7	7	6	6	5	5	4	4	4	4	4	3
Titular	2	3	4	4	3	1	1	1	1	1	1	1
A	2	3	4	4	3	1	1	1	1	1	1	1
Escuela Preparatoria No. 8	5	8	8	7	7	7	6	9	9	9	8	6
Asistente	1	1	1	1	1	1	1	4	4	4	3	2
B	1	1	1	1	1	1	1	1	1	1	0	0



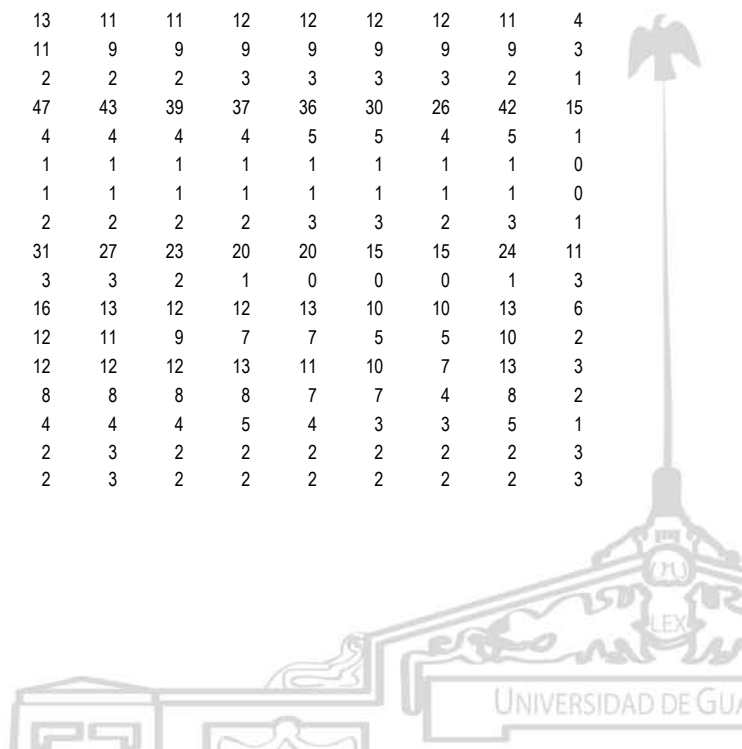
FORMACIÓN Y DOCENCIA

Nivel Medio Superior

Profesores docentes de medio tiempo por dependencia y categoría, 2000-2011

Cuadro 2.2.62

Dependencia / Categoría	Año											
	2000	2001	2002	2003	2004	2005	2006	2007	2008	2009	2010	2011
C	0	0	0	0	0	0	0	3	3	3	3	2
Asociado	4	7	7	6	6	6	5	5	5	5	5	4
A	2	4	4	3	3	3	3	3	3	3	3	3
B	2	3	3	3	3	3	2	2	2	2	2	1
Escuela Preparatoria No. 9	9	12	12	13	14	17	18	17	18	18	18	11
Asistente	1	1	0	0	1	1	1	3	3	3	4	2
B	1	1	0	0	1	1	1	1	1	1	2	0
C	0	0	0	0	0	0	0	2	2	2	2	2
Asociado	7	10	11	11	11	14	15	14	15	15	14	9
A	3	6	6	6	6	6	7	6	7	7	7	5
B	3	3	3	3	3	6	6	6	6	6	5	3
C	1	1	2	2	2	2	2	2	2	2	2	1
Titular	1	1	1	2	2	2	2	0	0	0	0	0
A	1	1	1	2	2	2	2	0	0	0	0	0
Escuela Preparatoria No. 10	51	53	53	50	47	42	42	54	53	47	47	31
Asistente	7	5	5	6	5	5	4	18	18	17	14	11
A	1	2	2	2	2	2	1	1	1	1	1	0
B	1	0	0	0	0	0	0	0	0	0	0	0
C	5	3	3	4	3	3	3	17	17	16	13	11
Asociado	39	42	42	38	37	33	34	30	29	25	28	18
A	8	13	13	13	13	11	11	8	8	5	6	6
B	25	24	24	21	20	18	19	18	17	16	19	11
C	6	5	5	4	4	4	4	4	4	4	3	1
Titular	5	6	6	6	5	4	4	6	6	5	5	2
A	2	3	3	3	2	1	1	3	3	3	3	1
B	3	3	3	3	3	3	3	3	3	2	2	1
Escuela Preparatoria No. 11	43	46	45	38	37	37	36	40	40	37	40	23
Asistente	3	3	3	3	3	3	2	8	8	8	8	4
C	3	3	3	3	3	3	2	8	8	8	8	4
Asociado	26	29	29	22	23	23	22	20	20	17	21	15
A	4	6	6	4	4	4	3	3	3	2	4	4
B	14	15	15	11	12	12	12	11	11	10	12	8
C	8	8	8	7	7	7	7	6	6	5	5	3
Titular	14	14	13	13	11	11	12	12	12	12	11	4
A	11	11	11	11	9	9	9	9	9	9	9	3
B	3	3	2	2	2	2	3	3	3	3	2	1
Escuela Preparatoria No. 12	48	47	47	47	43	39	37	36	30	26	42	15
Asistente	4	4	4	4	4	4	4	5	5	4	5	1
A	1	1	1	1	1	1	1	1	1	1	1	0
B	1	1	1	1	1	1	1	1	1	1	1	0
C	2	2	2	2	2	2	2	3	3	2	3	1
Asociado	36	33	32	31	27	23	20	20	15	15	24	11
A	2	2	2	3	3	2	1	0	0	0	1	3
B	21	19	17	16	13	12	12	13	10	10	13	6
C	13	12	13	12	11	9	7	7	5	5	10	2
Titular	8	10	11	12	12	12	13	11	10	7	13	3
A	4	6	7	8	8	8	8	7	7	4	8	2
B	4	4	4	4	4	4	5	4	3	3	5	1
Escuela Preparatoria No. 13	1	1	1	2	3	2	2	2	2	2	2	3
Asociado	1	1	1	2	3	2	2	2	2	2	2	3



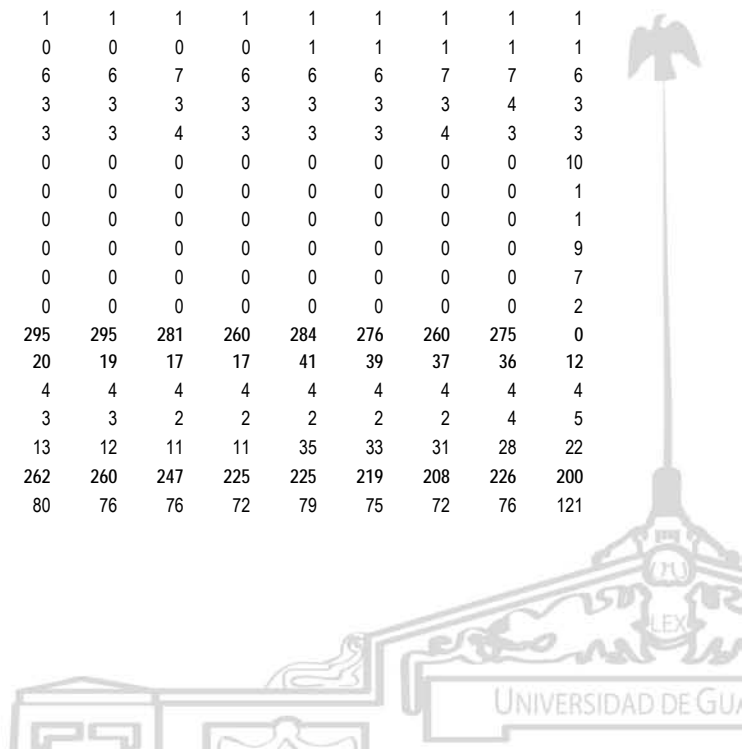
FORMACIÓN Y DOCENCIA

Nivel Medio Superior

Profesores docentes de medio tiempo por dependencia y categoría, 2000-2011

Cuadro 2.2.62

Dependencia / Categoría	Año											
	2000	2001	2002	2003	2004	2005	2006	2007	2008	2009	2010	2011
A	1	1	1	2	3	2	2	2	2	2	2	3
Escuela Preparatoria No. 14	-	-	-	-	-	-	-	1	1	1	1	1
Asociado	-	-	-	-	-	-	-	1	1	1	1	1
A	0	0	0	0	0	0	0	0	0	0	0	1
B	-	-	-	-	-	-	-	1	1	1	1	0
Escuela Preparatoria No. 15	0	0	0	0	0	0	0	0	0	0	0	1
Asociado	0	0	0	0	0	0	0	0	0	0	0	1
B	0	0	0	0	0	0	0	0	0	0	0	1
Escuela Preparatoria No. 17	0	0	0	0	0	0	0	0	0	0	0	1
Asociado	0	0	0	0	0	0	0	0	0	0	0	1
A	0	0	0	0	0	0	0	0	0	0	0	1
Escuela Vocacional	33	33	35	33	28	28	26	28	27	25	34	23
Asistente	1	2	2	2	1	1	1	5	5	5	5	5
C	1	2	2	2	1	1	1	5	5	5	5	5
Asociado	25	23	22	22	19	18	16	16	15	14	20	14
A	4	5	6	7	6	6	6	6	6	6	9	6
B	17	15	13	13	12	11	10	10	9	8	11	8
C	4	3	3	2	1	1	0	0	0	0	0	0
Titular	7	8	11	9	8	9	9	7	7	6	9	4
A	6	7	10	9	7	7	6	5	5	4	6	2
B	1	1	1	0	1	1	1	0	0	0	1	0
C	0	0	0	0	0	1	2	2	2	2	2	2
Escuela Politécnica de Guadalajara	9	9	9	9	10	9	8	13	14	12	11	2
Asistente	1	2	2	2	2	2	1	5	5	5	3	0
B	0	1	1	1	1	1	0	0	0	0	0	0
C	1	1	1	1	1	1	1	5	5	5	3	0
Asociado	7	7	7	6	7	6	6	7	8	7	6	2
A	1	1	0	0	1	1	1	2	3	3	2	1
B	6	6	7	6	6	5	5	5	5	4	4	1
Titular	1	0	0	1	1	1	1	1	1	0	2	0
A	1	0	0	1	1	1	1	1	1	0	2	0
Escuela Preparatoria Regional de Tonalá	6	7	7	7	7	8	7	8	8	9	9	8
Asistente	0	1	1	1	1	1	1	2	2	2	2	2
B	0	1	1	1	1	1	1	1	1	1	1	1
C	0	0	0	0	0	0	0	1	1	1	1	1
Asociado	6	6	6	6	6	7	6	6	6	7	7	6
A	3	3	3	3	3	3	3	3	3	3	4	3
B	3	3	3	3	3	4	3	3	3	4	3	3
Escuela Preparatoria Regional de Tonalá Norte	0	0	0	0	0	0	0	0	0	0	0	10
Asistente	0	0	0	0	0	0	0	0	0	0	0	1
B	0	0	0	0	0	0	0	0	0	0	0	1
Asociado	0	0	0	0	0	0	0	0	0	0	0	9
A	0	0	0	0	0	0	0	0	0	0	0	7
B	0	0	0	0	0	0	0	0	0	0	0	2
Escuelas en el interior del Estado	128	192	292	295	295	281	260	284	276	260	275	0
Asistente	21	21	19	20	19	17	17	41	39	37	36	12
A	4	4	4	4	4	4	4	4	4	4	4	4
B	4	2	2	3	3	2	2	2	2	2	4	5
C	13	15	13	13	12	11	11	35	33	31	28	22
Asociado	100	162	263	262	260	247	225	225	219	208	226	200
A	14	56	79	80	76	76	72	79	75	72	76	121




FORMACIÓN Y DOCENCIA

Nivel Medio Superior

Profesores docentes de medio tiempo por dependencia y categoría, 2000-2011

Cuadro 2.2.62

Dependencia / Categoría	Año											
	2000	2001	2002	2003	2004	2005	2006	2007	2008	2009	2010	2011
B	65	90	163	162	164	155	139	131	129	123	139	74
C	17	16	21	20	20	16	14	15	15	13	11	5
Titular	7	9	10	13	16	17	18	18	18	15	13	6
A	5	7	8	10	14	13	14	15	16	14	12	6
B	2	2	2	3	2	4	4	3	2	1	1	0
Escuela Preparatoria Regional de Ahualulco de Mercado	2	6	7	7	7	6	6	4	4	4	4	3
Asociado	2	6	7	7	7	6	6	4	4	4	4	3
A	1	5	5	5	5	5	5	3	3	3	3	3
B	1	1	1	1	1	1	1	1	1	1	1	0
C	0	0	1	1	1	0	0	0	0	0	0	0
Módulo de Etzatlán	0	1	1	1	0	0	0	0	0	0	0	1
Asistente	0	1	1	1	0	0	0	0	0	0	0	0
C	0	1	1	1	0	0	0	0	0	0	0	0
Asociado	0	0	0	0	0	0	0	0	0	0	0	1
A	0	0	0	0	0	0	0	0	0	0	0	1
Módulo de San Marcos	0	0	0	0	0	0	0	4	3	2	2	0
Asistente	0	0	0	0	0	0	0	1	0	0	0	0
C	0	0	0	0	0	0	0	1	0	0	0	0
Asociado	0	0	0	0	0	0	0	3	3	2	2	0
A	0	0	0	0	0	0	0	2	2	2	2	0
C	0	0	0	0	0	0	0	1	1	0	0	0
Escuela Preparatoria Regional de Ameca	7	8	7	8	8	8	8	8	8	8	9	5
Asistente	0	0	0	1	1	1	1	1	1	1	1	0
B	0	0	0	1	1	1	1	1	1	1	1	0
Asociado	7	8	7	7	7	7	7	7	7	7	8	5
A	0	1	5	5	5	5	5	2	2	2	2	4
B	3	4	0	0	0	0	0	3	3	3	4	1
C	4	3	2	2	2	2	2	2	2	2	2	0
Módulo de Mascota	0	0	0	0	0	0	0	1	1	1	1	1
Asociado	0	0	0	0	0	0	0	1	1	1	1	1
B	0	0	0	0	0	0	0	1	1	1	1	1
Módulo de San Antonio Matute	0	0	6	6	7	6	5	1	1	1	1	1
Asociado	0	0	6	6	7	6	5	1	1	1	1	1
B	0	0	6	6	7	6	5	1	1	1	1	1
Módulo de Talpa de Allende	0	0	0	0	0	0	0	4	4	4	4	4
Asociado	0	0	0	0	0	0	0	4	4	4	4	4
A	0	0	0	0	0	0	0	4	4	4	4	4
Escuela Preparatoria Regional de Arandas	9	9	10	10	10	9	9	9	10	9	10	9
Asistente	2	2	2	2	2	1	1	1	1	1	2	1
B	1	1	1	1	1	0	0	0	0	0	1	0
C	1	1	1	1	1	1	1	1	1	1	1	1
Asociado	7	7	8	7	7	7	7	7	8	7	7	8
A	1	0	0	0	0	0	0	1	1	1	1	5
B	6	7	8	7	7	7	7	7	7	6	6	3
Titular	0	0	0	1	1	1	1	1	1	1	1	0
B	0	0	0	1	1	1	1	1	1	1	1	0
Módulo de Jesús María	0	2	2	2	2	2	2	1	1	1	1	0
Asociado	0	2	2	2	2	2	2	1	1	1	1	0
A	0	2	2	2	2	2	2	1	1	1	1	0
Módulo de San Ignacio Cerro Gordo	0	0	0	0	0	0	0	2	2	2	3	1




FORMACIÓN Y DOCENCIA

Nivel Medio Superior

Profesores docentes de medio tiempo por dependencia y categoría, 2000-2011

Cuadro 2.2.62

Dependencia / Categoría	Año											
	2000	2001	2002	2003	2004	2005	2006	2007	2008	2009	2010	2011
Asistente	0	0	0	0	0	0	0	2	2	2	3	1
C	0	0	0	0	0	0	0	2	2	2	3	1
Escuela Preparatoria Regional de Atotonilco	9	10	12	12	12	12	9	7	7	6	7	3
Asistente	2	2	2	2	2	2	2	2	2	2	2	1
A	1	1	1	1	1	1	1	1	1	1	1	0
C	1	1	1	1	1	1	1	1	1	1	1	1
Asociado	6	7	9	9	9	9	6	4	4	3	4	1
B	3	4	6	6	6	6	5	3	3	2	3	1
C	3	3	3	3	3	3	1	1	1	1	1	0
Titular	1	1	1	1	1	1	1	1	1	1	1	1
A	1	1	1	1	1	1	1	1	1	1	1	1
Módulo de Ayotlán	0	0	1	1	1	1	1	3	3	3	0	2
Asistente	0	0	0	0	0	0	0	1	1	1	0	0
C	0	0	0	0	0	0	0	1	1	1	0	0
Asociado	0	0	1	1	1	1	1	2	2	2	1	2
A	0	0	1	1	1	1	1	1	1	1	1	2
B	0	0	0	0	0	0	0	1	1	1	1	0
Escuela Preparatoria Regional de Autlán	12	3	3	4	5	5	4	9	8	8	7	5
Asistente	0	0	0	1	0	0	0	0	0	0	0	0
C	0	0	0	1	0	0	0	0	0	0	0	0
Asociado	11	2	2	2	4	4	3	8	7	7	6	5
A	2	0	0	0	2	2	1	1	0	0	0	1
B	7	0	0	0	0	0	0	6	6	6	6	4
C	2	2	2	2	2	2	2	1	1	1	0	0
Titular	1	1	1	1	1	1	1	1	1	1	1	0
A	1	1	1	1	1	1	1	1	1	1	1	0
Módulo de Ayutla	0	0	0	0	0	0	0	3	3	3	4	3
Asociado	0	0	0	0	0	0	0	3	3	3	4	3
A	0	0	0	0	0	0	0	0	0	0	0	1
B	0	0	0	0	0	0	0	3	3	3	4	2
Módulo de Tenamaxtlán	0	8	0	0	0	0	0	2	2	2	2	1
Asociado	0	8	0	0	0	0	0	2	2	2	2	1
B	0	8	0	0	0	0	0	2	2	2	2	1
Escuela Preparatoria Regional de Casimiro Castillo	3	4	8	6	6	6	6	9	9	9	3	4
Asistente	0	0	0	0	0	0	0	4	4	4	1	0
C	0	0	0	0	0	0	0	4	4	4	1	0
Asociado	3	4	8	5	5	5	5	4	4	4	2	4
A	0	1	3	2	2	2	2	2	2	2	1	3
B	2	2	4	3	3	3	3	2	2	2	1	1
C	1	1	1	0	0	0	0	0	0	0	0	0
Titular	0	0	0	1	1	1	1	1	1	1	0	0
A	0	0	0	1	1	1	1	1	1	1	0	0
Módulo de La Huerta	0	0	0	0	0	0	0	1	1	1	1	1
Asociado	0	0	0	0	0	0	0	1	1	1	1	1
B	0	0	0	0	0	0	0	1	1	1	1	1
Módulo de Villa Purificación	0	0	0	0	0	0	0	0	0	0	0	1
Asociado	0	0	0	0	0	0	0	0	0	0	0	1
A	0	0	0	0	0	0	0	0	0	0	0	1
Escuela Preparatoria Regional de Chapala	0	4	5	5	5	5	2	2	2	2	2	2
Asociado	0	4	5	5	5	5	2	2	2	2	2	2



FORMACIÓN Y DOCENCIA

Nivel Medio Superior

Profesores docentes de medio tiempo por dependencia y categoría, 2000-2011

Cuadro 2.2.62

Dependencia / Categoría	Año											
	2000	2001	2002	2003	2004	2005	2006	2007	2008	2009	2010	2011
B	0	4	4	4	4	4	2	2	2	2	2	2
C	0	0	1	1	1	1	0	0	0	0	0	0
Escuela Preparatoria Regional de Cihuatlán	5	6	5	4	4	4	4	6	6	6	6	4
Asistente	1	1	1	1	1	1	1	2	2	2	2	2
A	1	1	1	1	1	1	1	1	1	1	1	1
C	0	0	0	0	0	0	0	1	1	1	1	1
Asociado	4	4	3	2	1	1	1	2	2	2	2	1
A	0	1	0	0	0	0	0	1	1	1	1	0
B	3	3	3	2	1	1	1	1	1	1	1	1
C	1	0	0	0	0	0	0	0	0	0	0	0
Titular	0	1	1	1	2	2	2	2	2	2	2	1
A	0	1	1	1	2	2	2	2	2	2	2	1
Módulo de Miguel Hidalgo	0	0	0	0	0	0	0	0	0	0	0	2
Asociado	0	0	0	0	0	0	0	0	0	0	0	2
A	0	0	0	0	0	0	0	0	0	0	0	1
C	0	0	0	0	0	0	0	0	0	0	0	1
Módulo de San Patricio Melaque	0	0	2	2	2	2	2	1	1	1	1	1
Asistente	0	0	0	0	0	0	0	0	0	0	0	1
C	0	0	0	0	0	0	0	0	0	0	0	1
Asociado	0	0	2	2	2	2	2	1	1	1	1	1
A	0	0	2	2	2	2	2	1	1	1	1	0
B	0	0	0	0	0	0	0	0	0	0	0	1
Escuela Preparatoria Regional de Ciudad Guzmán	23	25	12	12	11	10	11	15	15	13	14	13
Asistente	3	2	2	2	2	2	2	3	3	3	3	4
B	1	1	1	1	1	1	1	1	1	1	1	3
C	2	1	1	1	1	1	1	2	2	2	2	1
Asociado	16	19	5	5	5	5	6	8	8	8	9	8
A	0	2	3	3	3	3	4	1	1	1	1	5
B	14	14	0	0	0	0	0	5	5	5	7	2
C	2	3	2	2	2	2	2	2	2	2	1	1
Titular	4	4	5	5	4	3	3	4	4	2	2	1
A	2	2	3	3	3	3	2	3	4	2	2	1
B	2	2	2	2	1	0	1	1	0	0	0	0
Módulo de Concepción de Buenos Aires	-	-	-	-	-	-	-	2	0	0	0	0
Asociado	-	-	-	-	-	-	-	2	0	0	0	0
A	-	-	-	-	-	-	-	1	0	0	0	0
B	-	-	-	-	-	-	-	1	0	0	0	0
Módulo de Tecalitlán	0	0	15	15	15	10	10	2	2	2	2	2
Asociado	0	0	15	15	15	10	10	2	2	2	2	2
A	-	-	-	-	-	-	-	1	1	1	1	1
B	0	0	15	15	15	10	10	1	1	1	1	1
Módulo de Tolimán	0	0	0	0	0	0	0	1	1	1	0	5
Asociado	0	0	0	0	0	0	0	1	1	1	0	5
A	0	0	0	0	0	0	0	1	1	1	0	5
Módulo de Zapotitlán de Vadillo	0	0	0	0	0	0	0	1	1	1	1	2
Asociado	0	0	0	0	0	0	0	1	1	1	1	2
A	0	0	0	0	0	0	0	1	1	1	1	1
B	0	0	0	0	0	0	0	0	0	0	0	1
Escuela Preparatoria Regional de Colotlán	4	5	11	11	11	11	11	6	6	6	2	5
Asociado	4	5	11	11	11	11	11	6	6	6	5	5

1000



FORMACIÓN Y DOCENCIA


Nivel Medio Superior

Profesores docentes de medio tiempo por dependencia y categoría, 2000-2011

Cuadro 2.2.62

Dependencia / Categoría	Año											
	2000	2001	2002	2003	2004	2005	2006	2007	2008	2009	2010	2011
A	1	1	7	7	7	7	7	2	2	2	2	3
B	2	3	3	3	3	3	3	3	3	3	3	2
C	1	1	1	1	1	1	1	1	1	1	0	0
Módulo de Huejúcar	0	0	0	0	0	0	0	3	3	3	3	4
Asistente	0	0	0	0	0	0	0	0	0	0	0	1
C	0	0	0	0	0	0	0	0	0	0	0	1
Asociado	0	0	0	0	0	0	0	3	3	3	3	3
A	0	0	0	0	0	0	0	3	3	3	3	3
Módulo de Mezquitic	0	0	0	0	0	0	0	2	2	2	2	2
Asociado	0	0	0	0	0	0	0	2	2	2	2	2
A	0	0	0	0	0	0	0	2	2	2	2	2
Módulo de Villa Guerrero	0	0	0	0	0	0	0	1	1	1	1	3
Asistente	0	0	0	0	0	0	0	0	0	0	0	1
C	0	0	0	0	0	0	0	0	0	0	0	1
Asociado	0	0	0	0	0	0	0	1	1	1	1	2
A	0	0	0	0	0	0	0	1	1	1	1	2
Escuela Preparatoria Regional de Degollado	0	2	3	3	3	3	3	3	3	3	3	3
Asociado	0	2	3	3	3	3	3	3	3	3	3	3
A	0	2	2	2	2	2	2	2	2	2	2	2
B	0	0	1	1	1	1	1	1	1	1	1	1
Escuela Preparatoria Regional de El Grullo ^b	0	0	0	0	1	1	1	2	3	3	3	4
Asistente	0	0	0	0	1	1	1	1	1	1	1	1
C	0	0	0	0	1	1	1	1	1	1	1	1
Asociado	-	-	-	-	-	-	-	1	2	2	2	3
A	-	-	-	-	-	-	-	-	1	1	1	2
C	-	-	-	-	-	-	-	1	1	1	1	1
Módulo de Ejutla	0	3	2	2	0	0	0	1	1	1	1	1
Asociado	0	3	2	2	0	0	0	1	1	1	1	1
A	0	3	2	2	0	0	0	0	0	0	0	0
B	0	0	0	0	0	0	0	1	1	1	1	1
Módulo de El Limón	0	0	0	0	0	0	0	1	1	1	1	0
Asociado	0	0	0	0	0	0	0	1	1	1	1	0
B	0	0	0	0	0	0	0	1	1	1	1	0
Módulo de Tonaya	0	0	18	18	17	15	13	2	2	2	2	2
Asistente	0	0	0	0	0	0	0	1	1	1	1	1
C	0	0	0	0	0	0	0	1	1	1	1	1
Asociado	0	0	18	18	17	15	13	1	1	1	1	1
B	0	0	18	18	17	15	13	1	1	1	1	1
Escuela Preparatoria Regional de El Salto	0	1	7	7	6	6	5	5	5	5	5	2
Asistente	0	0	0	0	0	0	0	0	0	0	0	1
C	0	0	0	0	0	0	0	0	0	0	0	1
Asociado	0	1	7	7	6	6	4	4	4	4	4	1
A	0	1	2	2	2	2	1	1	1	1	1	1
B	0	0	5	5	4	4	3	3	3	3	3	0
Titular	0	0	0	0	0	0	1	1	1	1	1	0
A	0	0	0	0	0	0	1	1	1	1	1	0
Escuela Preparatoria Regional de Jocotepec	0	1	0	0	0	0	0	2	2	2	2	2
Asociado	0	1	0	0	0	0	0	2	2	2	2	2
A	0	1	0	0	0	0	0	1	1	1	1	2
B	0	0	0	0	0	0	0	1	1	1	1	0

1001



FORMACIÓN Y DOCENCIA


Nivel Medio Superior

Profesores docentes de medio tiempo por dependencia y categoría, 2000-2011

Cuadro 2.2.62

Dependencia / Categoría	Año											
	2000	2001	2002	2003	2004	2005	2006	2007	2008	2009	2010	2011
Módulo de Tizapán el Alto	0	0	6	6	4	4	4	2	2	2	2	1
Asociado	0	0	6	6	4	4	4	2	2	2	2	1
B	0	0	6	6	4	4	3	1	1	1	1	1
C	0	0	0	0	0	0	1	1	1	1	1	0
Escuela Preparatoria Regional de La Barca	1	2	4	5	5	4	4	3	3	3	3	5
Asociado	1	2	4	5	5	4	4	3	3	3	3	5
A	1	1	3	3	3	2	2	1	1	1	1	3
B	0	1	1	2	2	2	2	2	2	2	2	2
Módulo Jamay	0	0	0	0	0	0	0	1	1	1	2	0
Asociado	0	0	0	0	0	0	0	1	1	1	2	0
A	0	0	0	0	0	0	0	1	1	1	2	0
Escuela Preparatoria Regional de Lagos de Moreno	4	6	7	7	7	6	6	8	8	8	11	6
Asistente	0	0	0	0	0	0	0	2	2	2	2	1
C	0	0	0	0	0	0	0	2	2	2	2	1
Asociado	4	6	7	7	6	5	5	5	5	5	8	5
A	0	0	0	0	0	0	0	0	0	0	0	2
B	0	6	7	7	6	5	5	5	5	5	8	3
Titular	0	0	0	0	1	1	1	1	1	1	1	0
A	0	0	0	0	1	1	1	1	1	1	1	0
Módulo de Villa Hidalgo	-	-	1	1	1	1	1	1	4	1	1	1
Asociado	-	-	1	1	1	1	1	1	4	1	1	1
A	-	-	1	1	1	1	1	1	4	1	1	1
Módulo de Unión de San Antonio	-	-	-	-	-	-	-	1	1	1	1	3
Asistente	-	-	-	-	-	-	-	1	1	1	1	1
C	-	-	-	-	-	-	-	1	1	1	1	1
Asociado	0	0	0	0	0	0	0	0	0	0	0	2
A	0	0	0	0	0	0	0	0	0	0	0	2
Escuela Preparatoria Regional de Puerto Vallarta	8	9	8	8	9	8	15	15	16	15	16	13
Asistente	3	3	2	2	2	1	1	4	4	4	4	3
C	3	3	2	2	2	1	1	4	4	4	4	3
Asociado	5	6	6	6	6	5	13	10	11	10	12	10
A	1	5	5	5	5	5	5	3	3	3	3	3
B	3	0	0	0	0	0	8	7	8	7	6	7
C	1	1	1	1	1	0	0	0	0	0	0	0
Titular	0	0	0	0	1	2	1	1	1	1	0	0
A	0	0	0	0	1	1	1	1	1	1	0	0
B	0	0	0	0	0	1	0	0	0	0	0	0
Módulo de Ixtapa	0	4	10	10	11	11	0	2	1	1	1	1
Asociado	0	4	10	10	11	11	0	2	1	1	1	1
A	0	0	0	0	0	0	0	1	1	1	1	1
B	0	4	10	10	11	11	0	1	0	0	0	0
Módulo El Tuito	0	0	0	0	0	0	0	1	1	1	1	1
Asistente	0	0	0	0	0	0	0	1	1	1	1	1
C	0	0	0	0	0	0	0	1	1	1	1	1
Módulo Pino Suárez	0	0	0	0	0	0	0	1	1	1	1	1
Asociado	0	0	0	0	0	0	0	1	1	1	1	1
A	0	0	0	0	0	0	0	1	1	1	1	1
Escuela Preparatoria Regional de San Juan de los Lagos	5	5	2	2	2	4	3	5	5	3	5	3
Asociado	4	4	1	1	1	3	2	4	4	2	4	3
A	1	1	1	1	1	1	1	1	1	1	4	2

1002



FORMACIÓN Y DOCENCIA


Nivel Medio Superior

Profesores docentes de medio tiempo por dependencia y categoría, 2000-2011

Cuadro 2.2.62

Dependencia / Categoría	Año											
	2000	2001	2002	2003	2004	2005	2006	2007	2008	2009	2010	2011
B	2	2	0	0	0	0	0	2	2	1	1	1
C	1	1	0	0	0	2	1	1	1	0	2	0
Titular	1	1	1	1	1	1	1	1	1	1	1	0
A	1	1	1	1	1	1	1	1	1	1	1	0
Módulo de Jalostotitlán	0	0	0	0	0	0	0	0	0	0	0	2
Asociado	0	0	0	0	0	0	0	0	0	0	0	2
A	0	0	0	0	0	0	0	0	0	0	0	2
Módulo de San Miguel el Alto	0	0	6	6	6	3	3	1	1	1	1	0
Asociado	0	0	6	6	6	3	3	1	1	1	1	0
B	0	0	3	3	3	3	3	1	1	1	1	0
C	0	0	3	3	3	0	0	0	0	0	0	0
Escuela Preparatoria Regional de San Martín Hidalgo	4	3	2	2	2	2	3	4	4	4	5	5
Asistente	2	2	2	2	2	2	2	2	2	2	3	2
C	2	2	2	2	2	2	2	2	2	2	3	2
Asociado	2	1	0	0	0	0	0	1	1	1	1	2
A	1	0	0	0	0	0	0	0	0	0	0	1
B	1	1	0	0	0	0	0	1	1	1	1	1
Titular	0	0	0	0	0	0	1	1	1	1	1	1
A	0	0	0	0	0	0	1	1	1	1	1	1
Módulo de Cocula	0	4	9	9	7	9	8	4	4	4	4	1
Asociado	0	4	9	9	7	9	8	4	4	4	4	0
A	0	4	7	7	5	7	6	3	3	3	3	0
B	0	0	2	2	2	2	2	1	1	1	1	0
Titular	0	0	0	0	0	0	0	0	0	0	0	1
A	0	0	0	0	0	0	0	0	0	0	0	1
Módulo Villa Corona	0	0	0	0	0	0	0	3	3	3	3	3
Asociado	0	0	0	0	0	0	0	3	3	3	3	2
A	0	0	0	0	0	0	0	3	3	3	3	2
Asistente	0	0	0	0	0	0	0	0	0	0	0	1
B	0	0	0	0	0	0	0	0	0	0	0	1
Escuela Preparatoria Regional de Sayula	3	1	2	2	2	2	2	5	4	4	5	2
Asistente	1	0	0	0	0	0	0	0	0	0	0	0
C	1	0	0	0	0	0	0	0	0	0	0	0
Asociado	2	1	2	2	2	2	2	5	4	4	5	2
A	0	1	1	1	1	1	1	1	1	1	1	1
B	2	0	0	0	0	0	0	3	2	2	3	1
C	0	0	1	1	1	1	1	1	1	1	1	0
Módulo de San Gabriel	0	2	1	1	1	1	1	1	1	1	0	1
Asistente	0	2	1	1	1	1	1	1	1	1	0	0
C	0	2	1	1	1	1	1	1	1	1	0	0
Asociado	0	0	0	0	0	0	0	0	0	0	0	1
A	0	0	0	0	0	0	0	0	0	0	0	1
Módulo de Tapalpa	0	4	4	4	4	4	4	1	1	1	1	1
Asociado	0	4	4	4	4	4	4	1	1	1	1	1
A	0	0	0	0	0	0	0	0	0	0	0	1
B	0	4	4	4	4	4	4	1	1	1	1	0
Escuela Preparatoria Regional de Tala	0	0	0	0	1	1	1	0	0	0	0	3
Asociado	0	0	0	0	1	1	1	0	0	0	0	3
A	0	0	0	0	0	0	0	0	0	0	0	3
B	0	0	0	0	1	1	1	0	0	0	0	0

1003



FORMACIÓN Y DOCENCIA


Nivel Medio Superior

Profesores docentes de medio tiempo por dependencia y categoría, 2000-2011

Cuadro 2.2.62

Dependencia / Categoría	Año											
	2000	2001	2002	2003	2004	2005	2006	2007	2008	2009	2010	2011
Escuela Preparatoria Regional de Tamazula de Gordiano ^c	-	-	-	-	2	3	3	4	3	3	3	4
Asociado	-	-	-	-	2	3	3	4	3	3	3	4
A	-	-	-	-	-	-	-	1	0	0	0	1
B	-	-	-	-	2	3	3	3	3	3	3	3
Escuela Preparatoria Regional de Tecolotlán	0	5	6	6	6	6	5	3	2	0	1	1
Asistente	0	0	0	0	0	0	0	1	1	0	0	1
C	0	0	0	0	0	0	0	1	1	0	0	1
Asociado	0	5	6	6	6	6	5	2	1	0	1	0
A	0	5	6	6	6	6	5	2	1	0	1	0
Módulo de Juchitlán	0	0	0	0	0	0	0	1	1	1	1	0
Asociado	0	0	0	0	0	0	0	1	1	1	1	0
A	0	0	0	0	0	0	0	1	1	1	1	0
Módulo de Unión de Tula	0	1	6	6	7	7	5	6	6	6	6	7
Asistente	0	0	0	0	0	0	0	0	0	0	0	1
A	0	0	0	0	0	0	0	0	0	0	0	1
Asociado	0	1	6	6	7	7	5	6	6	6	6	6
A	0	0	0	0	0	0	0	2	2	2	2	2
B	0	1	6	6	7	7	5	4	4	4	4	4
Escuela Preparatoria Regional de Tepatitlán	7	6	3	3	4	4	4	6	6	6	7	8
Asistente	1	1	1	1	1	1	1	1	1	1	1	1
C	1	1	1	1	1	1	1	1	1	1	1	1
Asociado	6	5	2	2	3	2	2	5	5	5	5	7
A	1	1	1	1	1	1	1	1	1	1	1	3
B	5	4	0	0	0	0	0	3	3	3	3	3
C	0	0	1	1	2	1	1	1	1	1	1	1
Titular	0	0	0	0	0	1	1	0	0	0	0	0
B	0	0	0	0	0	1	1	0	0	0	0	0
Módulo de Acatic	0	0	0	0	0	0	0	0	0	0	0	1
Asociado	0	0	0	0	0	0	0	0	0	0	0	1
A	0	0	0	0	0	0	0	0	0	0	0	1
Módulo de San Julián	0	0	6	6	6	6	4	1	1	1	1	1
Asociado	0	0	6	6	6	6	4	1	1	1	1	1
B	0	0	6	6	6	6	4	1	1	1	1	1
Escuela Preparatoria Regional de Tequila	0	0	19	19	18	18	18	8	8	8	7	5
Asistente	0	0	0	0	0	0	0	1	1	1	0	1
C	0	0	0	0	0	0	0	1	1	1	0	1
Asociado	0	0	19	19	18	18	18	7	7	7	7	4
A	0	0	0	0	0	0	0	0	0	0	0	1
B	0	0	19	19	18	18	18	7	7	7	7	3
Módulo de Amatitán	0	0	0	0	0	0	0	4	4	4	4	3
Asistente	0	0	0	0	0	0	0	1	1	1	1	0
C	0	0	0	0	0	0	0	1	1	1	1	0
Asociado	0	0	0	0	0	0	0	3	3	3	3	3
A	0	0	0	0	0	0	0	0	0	0	0	1
B	0	0	0	0	0	0	0	3	3	3	3	2
Módulo de El Arenal	0	0	0	0	0	0	0	1	1	1	1	1
Asociado	0	0	0	0	0	0	0	1	1	1	1	1
A	0	0	0	0	0	0	0	0	0	0	0	1
B	0	0	0	0	0	0	0	1	1	1	1	0
Módulo de Hostotipaquillo	0	0	0	0	0	0	0	3	3	3	3	2

1004



FORMACIÓN Y DOCENCIA


Nivel Medio Superior

Profesores docentes de medio tiempo por dependencia y categoría, 2000-2011

Cuadro 2.2.62

Dependencia / Categoría	Año											
	2000	2001	2002	2003	2004	2005	2006	2007	2008	2009	2010	2011
Asociado	0	0	0	0	0	0	0	3	3	3	3	2
A	0	0	0	0	0	0	0	0	0	0	0	1
B	0	0	0	0	0	0	0	3	3	3	3	1
Módulo de Magdalena	0	0	0	0	0	0	0	4	4	4	3	3
Asociado	0	0	0	0	0	0	0	4	4	4	3	3
A	0	0	0	0	0	0	0	0	0	0	0	1
B	0	0	0	0	0	0	0	4	4	4	3	2
Escuela Preparatoria Regional de Tlajomulco de Zúñiga	0	2	3	3	4	4	4	4	4	4	4	4
Asistente	0	1	1	1	1	1	1	1	1	1	1	0
C	0	1	1	1	1	1	1	1	1	1	1	0
Asociado	0	1	2	2	3	3	3	3	3	3	3	4
A	0	1	2	2	2	2	2	2	2	2	2	3
B	0	0	0	0	1	1	1	1	1	1	1	0
C	0	0	0	0	0	0	0	0	0	0	0	1
Escuela Preparatoria Regional de Tuxpan	7	11	14	13	12	12	11	7	7	7	8	6
Asistente	2	1	1	0	0	0	0	0	0	0	0	0
B	1	0	0	0	0	0	0	0	0	0	0	0
C	1	1	1	0	0	0	0	0	0	0	0	0
Asociado	5	10	13	13	12	12	11	7	7	7	8	6
A	3	7	10	10	9	9	8	6	6	6	6	5
B	2	3	3	3	3	3	3	1	1	1	2	1
Módulo de Mazamitla	0	0	0	0	0	0	0	1	1	1	1	2
Asociado	0	0	0	0	0	0	0	1	1	1	1	2
A	0	0	0	0	0	0	0	1	1	1	1	2
Módulo de Toluimán	0	0	0	0	0	0	0	0	0	0	1	0
Asociado	0	0	0	0	0	0	0	0	0	0	1	0
A	0	0	0	0	0	0	0	0	0	0	1	0
Módulo de Tonila	0	0	0	0	0	0	0	1	0	0	0	1
Asociado	0	0	0	0	0	0	0	1	0	0	0	1
A	0	0	0	0	0	0	0	0	0	0	0	1
B	0	0	0	0	0	0	0	1	0	0	0	0
Escuela Preparatoria Regional de Zacoalco de Torres	0	5	3	11	14	13	13	13	12	8	9	3
Asistente	0	0	0	0	0	0	0	2	1	0	0	0
C	0	0	0	0	0	0	0	2	1	0	0	0
Asociado	0	5	3	11	14	12	12	10	10	8	9	3
A	0	5	3	3	3	2	2	3	3	2	2	1
B	0	0	0	8	11	10	10	7	7	6	7	2
Titular	0	0	0	0	0	1	1	1	1	0	0	0
B	0	0	0	0	0	1	1	1	1	0	0	0
Módulo de Villa Atoyac	0	0	7	0	0	0	0	4	4	2	3	4
Asociado	0	0	7	0	0	0	0	4	4	2	3	4
A	0	0	0	0	0	0	0	1	1	0	0	3
B	0	0	7	0	0	0	0	3	3	2	3	1
Escuela Preparatoria Regional de Zapotiltic	-	-	-	-	-	-	-	1	1	1	1	3
Asociado	-	-	-	-	-	-	-	1	1	1	1	3
A	0	0	0	0	0	0	0	0	0	0	0	2
B	-	-	-	-	-	-	-	1	1	1	1	1
Escuela Preparatoria Regional de Zapotlanejo	0	4	6	6	6	5	5	6	6	6	5	6
Asociado	0	4	6	6	5	5	5	6	6	6	5	6
A	0	1	1	1	1	1	1	2	2	2	1	5

1005



FORMACIÓN Y DOCENCIA

Nivel Medio Superior

Profesores docentes de medio tiempo por dependencia y categoría, 2000-2011

Cuadro 2.2.62

Dependencia / Categoría	Año											
	2000	2001	2002	2003	2004	2005	2006	2007	2008	2009	2010	2011
B	0	3	4	4	4	4	4	4	4	4	4	1
C	0	0	1	1	0	0	0	0	0	0	0	0
Titular	0	0	0	0	1	0	0	0	0	0	0	0
A	0	0	0	0	1	0	0	0	0	0	0	0
Escuela Regional de Educación Media Superior de Ocotlán	15	16	16	17	16	16	16	18	17	17	18	12
Asistente	4	3	3	3	3	3	3	2	2	2	2	2
A	2	2	2	2	2	2	2	2	2	2	2	2
B	1	0	0	0	0	0	0	0	0	0	0	0
C	1	1	1	1	1	1	1	0	0	0	0	0
Asociado	11	12	12	12	11	11	11	14	13	13	14	9
A	1	0	0	0	0	0	0	3	3	3	3	4
B	9	11	11	11	10	10	9	9	8	8	9	5
C	1	1	1	1	1	1	2	2	2	2	2	0
Titular	0	1	1	2	2	2	2	2	2	2	2	1
A	0	1	1	2	2	2	2	2	2	2	2	1
Módulo de Atequiza	0	0	0	0	0	0	0	1	1	1	1	2
Asociado	0	0	0	0	0	0	0	1	1	1	1	2
A	0	0	0	0	0	0	0	1	1	1	1	2
Módulo de Tototlán	0	4	4	6	5	5	5	0	2	2	2	0
Asistente	0	0	0	0	0	0	0	2	2	2	2	0
C	0	0	0	0	0	0	0	2	2	2	2	0
Asociado	0	4	4	6	5	5	5	0	0	0	0	0
A	0	4	4	6	5	5	5	0	0	0	0	0

FUENTES: 2000-2010, Dr. Marco Antonio Cortés Guardado, Rector General Sustituto, *Estadística Institucional. Tercer informe de actividades, 2010-2011*, Universidad de Guadalajara, 2011.

2011, Coordinación General de Recursos Humanos.


^a No incluye profesores investigadores

Unidad de medida: Plazas.

^b La información de los años anteriores a 2006 corresponde al Módulo de El Grullo que se transformó en la Escuela Preparatoria Regional de El Grullo.

^c La información anterior a 2005 corresponde al Módulo de Tamazula que se transformó en la Escuela Preparatoria Regional de Tamazula de Gordiano.

FECHA DE CORTE: Enero 2012.



FORMACIÓN Y DOCENCIA


Nivel Medio Superior

Profesores investigadores de tiempo completo por dependencia y categoría, 2000-2011

Cuadro 2.2.63

Dependencia / Categoría	Año												
	2000	2001	2002	2003	2004	2005	2006	2007	2008	2009	2010	2011	
SEMS	11	8	7	5	5	6	8	8	8	8	9	9	
Asistente	1	0	0	0	0	0	0	0	0	0	0	0	
B	1	0	0	0	0	0	0	0	0	0	0	0	
Asociado	7	5	4	3	3	4	4	4	4	4	6	6	
A	3	3	2	1	1	1	1	1	1	1	1	1	
B	1	1	1	1	1	1	1	1	1	1	3	3	
C	3	1	1	1	1	2	2	2	2	2	2	2	
Titular	3	3	3	2	2	2	4	4	4	4	3	3	
A	0	1	1	1	1	1	2	3	3	3	2	3	
B	2	2	2	1	1	1	1	0	0	0	1	0	
C	1	0	0	0	0	0	1	1	1	1	0	0	
Escuelas en la zona metropolitana de Guadalajara	4	4	4	2	2	2	4	5	5	5	6	5	
Asistente	1	0	0	0	0	0	0	0	0	0	0	0	
B	1	0	0	0	0	0	0	0	0	0	0	0	
Asociado	2	2	2	1	1	1	1	2	2	2	3	3	
B	1	1	1	0	0	0	0	0	0	0	1	1	
C	1	1	1	1	1	1	1	2	2	2	2	2	
Titular	1	2	2	1	1	1	3	3	3	3	3	2	
A	0	1	1	1	1	1	2	3	3	3	2	2	
B	0	1	1	0	0	0	0	0	0	0	1	0	
C	1	0	0	0	0	0	1	0	0	0	0	0	
Escuelas en el interior del Estado	4	3	3	3	3	3	3	2	3	3	3	4	
Asociado	2	2	2	2	2	2	2	2	2	2	3	3	
A	1	1	1	1	1	1	1	1	1	1	1	1	
B	1	1	1	1	1	1	1	1	1	1	2	2	
Titular	2	1	1	1	1	1	1	0	1	1	0	1	
A	0	0	0	0	0	0	0	0	0	0	0	1	
B	2	1	1	1	1	1	1	0	0	0	0	0	
C	-	-	-	-	-	-	-	1	1	1	0	0	
Escuela Preparatoria Regional de Cihuatlán	1	1	1	1	1	1	1	0	0	0	0	0	
Titular	1	1	1	1	1	1	1	0	0	0	0	0	
B	1	1	1	1	1	1	1	0	0	0	0	0	
Escuela Preparatoria Regional de Ciudad Guzmán	1	0	0	0	0	0	0	0	0	0	0	0	
Titular	1	0	0	0	0	0	0	0	0	0	0	0	
B	1	0	0	0	0	0	0	0	0	0	0	0	
Escuela Preparatoria Regional de Puerto Vallarta	0	0	0	0	0	0	0	0	0	0	0	0	
Titular	0	0	0	0	0	0	0	0	0	0	0	0	
A	0	0	0	0	0	0	0	0	0	0	0	1	
Escuela Preparatoria Regional de San Juan de los Lagos	-	-	-	-	-	-	-	-	1	1	0	0	
Titular	-	-	-	-	-	-	-	-	1	1	0	0	
C	-	-	-	-	-	-	-	1	1	1	0	0	
Escuela Preparatoria Regional de Sayula	1	1	1	1	1	1	1	1	1	1	1	0	
Asociado	1	1	1	1	1	1	1	1	1	1	1	0	
A	1	1	1	1	1	1	1	1	1	1	1	1	
B	0	0	0	0	0	0	0	0	0	0	0	1	
Módulo de Tapalpa	1	1	1	1	1	1	1	1	1	1	1	0	
Asociado	1	1	1	1	1	1	1	1	1	1	1	0	
B	1	1	1	1	1	1	1	1	1	1	1	0	

1007



FORMACIÓN Y DOCENCIA

Nivel Medio Superior

Profesores investigadores de tiempo completo por dependencia y categoría, 2000-2011


Cuadro 2.2.63

Dependencia / Categoría	Año											
	2000	2001	2002	2003	2004	2005	2006	2007	2008	2009	2010	2011
Escuela Preparatoria Regional de Tequila	0	0	0	0	0	0	0	0	0	0	1	0
Asociado	0	0	0	0	0	0	0	0	0	0	1	0
B	0	0	0	0	0	0	0	0	0	0	1	1
DGSEMS	3	1	0	0	0	1	1	0	0	0	0	0
Asociado	3	1	0	0	0	1	1	0	0	0	0	0
A	1	1	0	0	0	0	0	0	0	0	0	0
C	2	0	0	0	0	1	1	0	0	0	0	0

FUENTES: 2000-2010, Dr. Marco Antonio Cortés Guardado, Rector General Sustituto, *Estadística Institucional. Tercer informe de actividades, 2010-2011*, Universidad de Guadalajara, 2011.
2011, Coordinación General de Recursos Humanos.

NOTA: Unidad de medida: Plazas.

FECHA DE CORTE: Enero 2012.




FORMACIÓN Y DOCENCIA

Dependencia / Categoría	Nivel Medio Superior											
	Profesores investigadores de medio tiempo por dependencia y categoría, 2000-2011											
	Cuadro 2.2.64											
	Año											
	2000	2001	2002	2003	2004	2005	2006	2007	2008	2009	2010	2011
SEMS	2	2	3	2	2	2	2	2	2	2	1	1
Asistente	1	1	1	1	0	0	0	1	0	0	0	0
C	1	1	1	1	0	0	0	1	0	0	0	0
Asociado	1	1	2	1	2	2	2	1	2	2	1	1
A	0	0	1	0	0	0	0	0	0	0	0	0
B	1	1	1	1	1	1	1	1	1	1	1	1
C	0	0	0	0	1	1	1	0	1	1	0	0
Escuelas en la zona metropolitana de Guadalajara	2	2	2	2	2	2	2	2	2	2	1	1
Asistente	1	1	1	1	0	0	0	1	0	0	0	0
C	1	1	1	1	0	0	0	1	0	0	0	0
Asociado	1	1	1	1	2	2	2	1	2	2	1	1
B	1	1	1	1	1	1	1	1	1	1	1	1
C	0	0	0	0	1	1	1	0	1	1	0	0
Escuela Preparatoria No. 5	1	1	1	1	1	1	1	1	1	1	0	0
Asistente	1	1	1	1	0	0	0	1	0	0	0	0
C	1	1	1	1	0	0	0	1	0	0	0	0
Asociado	0	0	0	0	1	1	1	0	1	1	0	0
C	0	0	0	0	1	1	1	0	1	1	0	0
Escuela Preparatoria No. 8	1	1	1	1	1	1	1	1	1	1	1	1
Asociado	1	1	1	1	1	1	1	1	1	1	1	1
B	1	1	1	1	1	1	1	1	1	1	1	1
Escuelas en el interior del Estado	0	0	1	0	0	0	0	0	0	0	0	0
Asociado	0	0	1	0	0	0	0	0	0	0	0	0
A	0	0	1	0	0	0	0	0	0	0	0	0
Escuela Regional de Educación Media Superior de Ocotlán	0	0	1	0	0	0	0	0	0	0	0	0
Asociado	0	0	1	0	0	0	0	0	0	0	0	0
A	0	0	1	0	0	0	0	0	0	0	0	0

FUENTE: 2000-2010, Dr. Marco Antonio Cortés Guardado, Rector General Sustituto, *Estadística Institucional. Tercer informe de actividades, 2010-2011*, Universidad de Guadalajara, 2011.
2011, Coordinación General de Recursos Humanos.

NOTA: Unidad de medida: Plazas.

FECHA DE CORTE: Enero 2012.



FORMACIÓN Y DOCENCIA

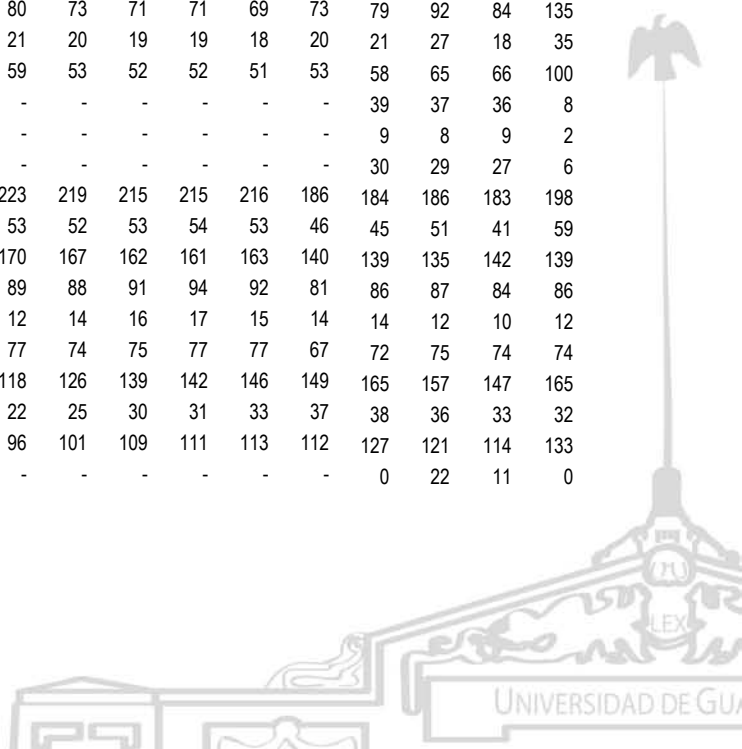
Nivel Medio Superior

Profesores de asignatura por dependencia y categoría, 2000-2011

Cuadro 2.2.65

Dependencia / Categoría	Año											
	2000	2001	2002	2003	2004	2005	2006	2007	2008	2009	2010	2011
SEMS	3,337	3,312	3,263	3,320	3,280	3,333	3,387	3,589	3,846	4,063	3,945	4,143
Asignatura A	1,082	1,136	1,148	1,173	1,131	1,133	1,111	1,167	1,213	1,292	1,194	1,232
Asignatura B	2,255	2,176	2,115	2,147	2,149	2,200	2,276	2,422	2,633	2,771	2,751	2,911
Escuelas en la zona metropolitana de Guadalajara	1,560	1,518	1,538	1,523	1,499	1,560	1,660	1,774	1,903	2,000	1,866	2,107
Asignatura A	409	413	411	418	412	426	425	459	481	522	454	541
Asignatura B	1,151	1,105	1,127	1,105	1,087	1,134	1,235	1,315	1,422	1,478	1,412	1,566
Escuela Preparatoria de Jalisco	95	92	90	90	89	83	90	92	92	93	87	110
Asignatura A	20	23	21	22	21	19	19	24	24	26	44	25
Asignatura B	75	69	69	68	68	64	71	68	68	67	43	85
Escuela Preparatoria No. 2	106	106	109	116	117	122	122	112	106	118	125	154
Asignatura A	46	40	43	42	42	42	41	37	38	42	38	51
Asignatura B	60	66	66	74	75	80	81	75	68	76	87	103
Escuela Preparatoria No. 3	51	49	47	61	63	70	68	76	81	80	77	92
Asignatura A	11	11	11	18	21	22	22	27	22	23	17	21
Asignatura B	40	38	36	43	42	48	46	49	59	57	60	71
Escuela Preparatoria No. 4	54	55	65	56	48	53	50	50	56	56	57	56
Asignatura A	29	31	32	25	18	19	17	15	15	16	17	19
Asignatura B	25	24	33	31	30	34	33	35	41	40	40	37
Escuela Preparatoria No. 5	65	62	62	62	59	63	60	55	53	56	54	80
Asignatura A	12	16	15	14	15	15	12	8	7	9	9	12
Asignatura B	53	46	47	48	44	48	48	47	46	47	45	68
Escuela Preparatoria No. 6	89	87	86	85	82	93	96	84	84	89	91	98
Asignatura A	20	21	22	21	20	22	22	19	19	20	15	20
Asignatura B	69	66	64	64	62	71	74	65	65	69	76	78
Escuela Preparatoria No. 7	136	118	116	106	103	103	100	94	95	95	92	99
Asignatura A	48	48	46	40	40	40	39	43	42	43	25	31
Asignatura B	88	70	70	66	63	63	61	51	53	52	67	68
Escuela Preparatoria No. 8	50	51	56	57	58	60	62	62	72	75	74	74
Asignatura A	16	13	15	18	18	20	20	16	20	20	18	21
Asignatura B	34	38	41	39	40	40	42	46	52	55	56	53
Escuela Preparatoria No. 9	87	83	80	73	71	71	69	73	79	92	84	135
Asignatura A	23	25	21	20	19	19	18	20	21	27	18	35
Asignatura B	64	58	59	53	52	52	51	53	58	65	66	100
Módulo Santa Anita	-	-	-	-	-	-	-	-	39	37	36	8
Asignatura A	-	-	-	-	-	-	-	-	9	8	9	2
Asignatura B	-	-	-	-	-	-	-	-	30	29	27	6
Escuela Preparatoria No. 10	229	215	223	219	215	215	216	186	184	186	183	198
Asignatura A	54	52	53	52	53	54	53	46	45	51	41	59
Asignatura B	175	163	170	167	162	161	163	140	139	135	142	139
Escuela Preparatoria No. 11	92	88	89	88	91	94	92	81	86	87	84	86
Asignatura A	11	13	12	14	16	17	15	14	14	12	10	12
Asignatura B	81	75	77	74	75	77	77	67	72	75	74	74
Escuela Preparatoria No. 12	96	104	118	126	139	142	146	149	165	157	147	165
Asignatura A	15	16	22	25	30	31	33	37	38	36	33	32
Asignatura B	81	88	96	101	109	111	113	112	127	121	114	133
Módulo Tlaquepaque	-	-	-	-	-	-	-	-	0	22	11	0

1010



FORMACIÓN Y DOCENCIA

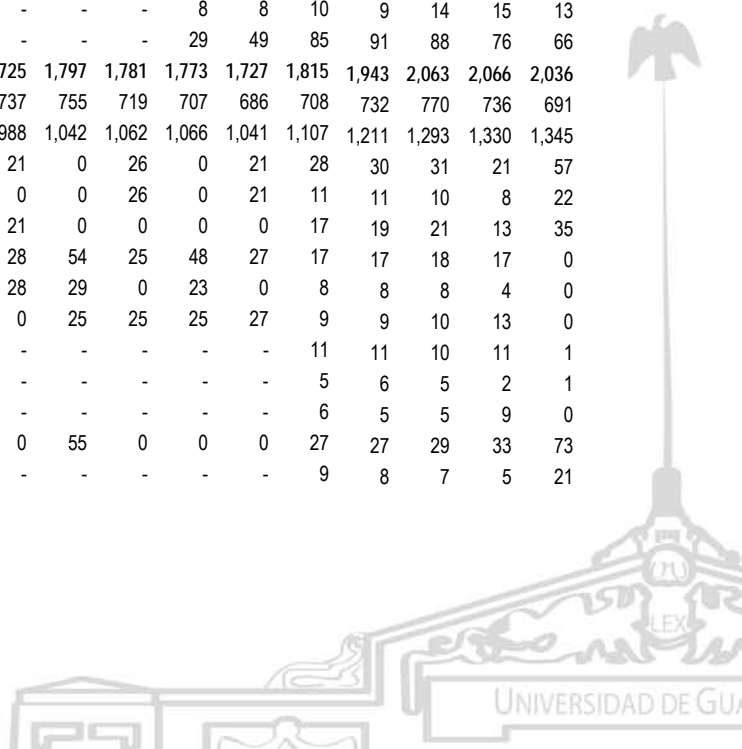
Nivel Medio Superior

Profesores de asignatura por dependencia y categoría, 2000-2011

Cuadro 2.2.65

Dependencia / Categoría	Año											
	2000	2001	2002	2003	2004	2005	2006	2007	2008	2009	2010	2011
Asignatura A	-	-	-	-	-	-	-	-	0	5	2	0
Asignatura B	-	-	-	-	-	-	-	-	0	17	9	0
Escuela Preparatoria No. 13	92	76	72	73	72	68	69	67	69	70	64	50
Asignatura A	30	24	21	24	22	20	19	20	21	20	27	12
Asignatura B	62	52	51	49	50	48	50	47	48	50	37	38
Escuela Preparatoria No. 14	-	-	-	-	-	-	33	93	106	113	100	84
Asignatura A	-	-	-	-	-	-	8	16	19	20	16	15
Asignatura B	-	-	-	-	-	-	25	77	87	93	84	69
Escuela Preparatoria No. 15	-	-	-	-	-	-	25	68	78	96	101	85
Asignatura A	-	-	-	-	-	-	4	17	16	20	20	22
Asignatura B	-	-	-	-	-	-	21	51	62	76	81	63
Escuela Preparatoria No. 16	-	-	-	-	-	-	26	64	70	79	70	67
Asignatura A	-	-	-	-	-	-	1	11	15	16	12	13
Asignatura B	-	-	-	-	-	-	25	53	55	63	58	54
Escuela Preparatoria No. 17	-	-	-	-	-	-	0	0	0	0	0	42
Asignatura A	-	-	-	-	-	-	0	0	0	0	0	12
Asignatura B	-	-	-	-	-	-	0	0	0	0	0	30
Escuela Vocacional	153	162	163	155	142	141	133	131	139	143	150	167
Asignatura A	46	48	46	53	50	48	44	45	48	54	50	62
Asignatura B	107	114	117	102	92	93	89	86	91	89	100	105
Escuela Politécnica de Guadalajara	99	104	97	87	84	79	82	71	77	83	88	115
Asignatura A	11	17	15	11	9	11	12	11	13	17	18	30
Asignatura B	88	87	82	76	75	68	70	60	64	66	70	85
Escuela Preparatoria Regional de Tonalá	49	51	65	69	66	66	64	51	52	52	0	63
Asignatura A	0	0	16	19	18	19	18	15	17	16	0	22
Asignatura B	49	51	49	50	48	47	46	36	35	36	0	41
Módulo de La Experiencia	17	15	0	0	0	0	0	20	20	19	0	0
Asignatura A	17	15	0	0	0	0	0	8	9	7	0	0
Asignatura B	-	-	-	-	-	-	-	12	11	12	0	0
Escuela Preparatoria Regional de Tonalá Norte	-	-	-	-	-	37	57	95	100	102	91	79
Asignatura A	-	-	-	-	-	8	8	10	9	14	15	13
Asignatura B	-	-	-	-	-	29	49	85	91	88	76	66
Escuelas en el interior del Estado	1,777	1,794	1,725	1,797	1,781	1,773	1,727	1,815	1,943	2,063	2,066	2,036
Asignatura A	633	723	737	755	719	707	686	708	732	770	736	691
Asignatura B	1,104	1,071	988	1,042	1,062	1,066	1,041	1,107	1,211	1,293	1,330	1,345
Escuela Preparatoria Regional de Ahualulco de Mercado	40	21	21	0	26	0	21	28	30	31	21	57
Asignatura A	21	21	0	0	26	0	21	11	11	10	8	22
Asignatura B	19	0	21	0	0	0	0	17	19	21	13	35
Módulo de Etzatlán	0	19	28	54	25	48	27	17	17	18	17	0
Asignatura A	0	0	28	29	0	23	0	8	8	8	4	0
Asignatura B	0	19	0	25	25	25	27	9	9	10	13	0
Módulo de San Marcos	-	-	-	-	-	-	-	11	11	10	11	1
Asignatura A	-	-	-	-	-	-	-	5	6	5	2	1
Asignatura B	-	-	-	-	-	-	-	6	5	5	9	0
Escuela Preparatoria Regional de Ameca	67	0	0	55	0	0	0	27	27	29	33	73
Asignatura A	-	-	-	-	-	-	-	9	8	7	5	21

1011



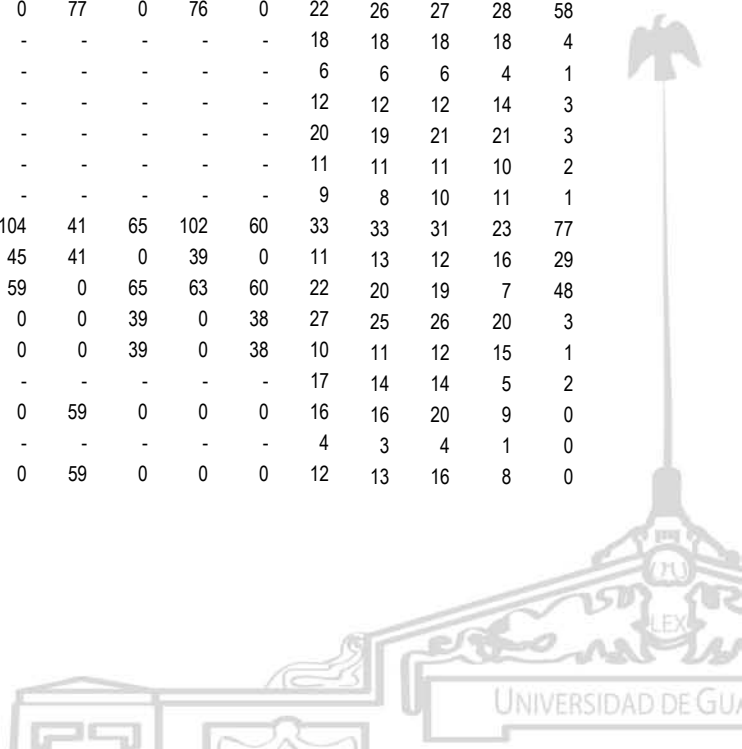
FORMACIÓN Y DOCENCIA

Nivel Medio Superior

Profesores de asignatura por dependencia y categoría, 2000-2011

Cuadro 2.2.65

Dependencia / Categoría	Año											
	2000	2001	2002	2003	2004	2005	2006	2007	2008	2009	2010	2011
Asignatura B	67	0	0	55	0	0	0	18	19	22	28	52
Módulo de Atenguillo	25	88	25	25	27	27	22	9	8	14	13	0
Asignatura A	25	23	25	25	27	27	22	4	3	5	4	0
Asignatura B	0	65	0	0	0	0	0	5	5	9	9	0
Módulo de Mascota	0	0	54	0	57	0	47	11	11	11	11	4
Asignatura A	-	-	-	-	-	-	-	2	2	2	2	0
Asignatura B	0	0	54	0	57	0	47	9	9	9	9	4
Módulo de San Antonio Matute	0	0	0	0	0	55	0	6	6	8	9	5
Asignatura A	-	-	-	-	-	-	-	3	3	5	4	3
Asignatura B	0	0	0	0	0	55	0	3	3	3	5	2
Módulo Talpa de Allende	-	-	-	-	-	-	-	17	17	19	19	7
Asignatura A	-	-	-	-	-	-	-	5	5	6	5	0
Asignatura B	-	-	-	-	-	-	-	12	12	13	14	7
Escuela Preparatoria Regional de Arandas	70	28	29	65	27	41	0	42	46	44	44	60
Asignatura A	28	28	29	28	27	0	0	13	15	14	11	20
Asignatura B	42	0	0	37	0	41	0	29	31	30	33	40
Módulo de Jesús María	-	-	-	-	-	-	-	19	19	18	15	4
Asignatura A	-	-	-	-	-	-	-	12	12	12	5	3
Asignatura B	-	-	-	-	-	-	-	7	7	6	10	1
Módulo de San Ignacio Cerro Gordo	0	40	39	0	39	30	66	11	11	11	11	1
Asignatura A	0	0	0	0	0	30	26	2	2	2	3	0
Asignatura B	0	40	39	0	39	0	40	9	9	9	8	1
Escuela Preparatoria Regional de Atotonilco	22	20	9	8	9	8	8	12	13	15	23	49
Asignatura A	10	10	9	8	9	8	8	7	7	7	6	9
Asignatura B	12	10	0	0	0	0	0	5	6	8	17	40
Módulo de Ayotlán	0	0	8	8	8	8	9	9	10	19	21	5
Asignatura A	-	-	-	-	-	-	-	2	2	2	2	0
Asignatura B	0	0	8	8	8	8	9	7	8	17	19	5
Escuela Preparatoria Regional de Autlán	119	130	0	127	0	76	0	33	35	37	39	80
Asignatura A	42	49	0	50	0	0	0	11	9	10	11	22
Asignatura B	77	81	0	77	0	76	0	22	26	27	28	58
Módulo de Ayutla	-	-	-	-	-	-	-	18	18	18	18	4
Asignatura A	-	-	-	-	-	-	-	6	6	6	4	1
Asignatura B	-	-	-	-	-	-	-	12	12	12	14	3
Módulo de Tenamaxtlán	-	-	-	-	-	-	-	20	19	21	21	3
Asignatura A	-	-	-	-	-	-	-	11	11	11	10	2
Asignatura B	-	-	-	-	-	-	-	9	8	10	11	1
Escuela Preparatoria Regional de Casimiro Castillo	40	100	104	41	65	102	60	33	33	31	23	77
Asignatura A	0	43	45	41	0	39	0	11	13	12	16	29
Asignatura B	0	57	59	0	65	63	60	22	20	19	7	48
Módulo de Cuautitlán de García Barragán	0	0	0	0	39	0	38	27	25	26	20	3
Asignatura A	0	0	0	0	39	0	38	10	11	12	15	1
Asignatura B	-	-	-	-	-	-	-	17	14	14	5	2
Módulo de Hermenegildo Galeana	0	0	0	59	0	0	0	16	16	20	9	0
Asignatura A	-	-	-	-	-	-	-	4	3	4	1	0
Asignatura B	0	0	0	59	0	0	0	12	13	16	8	0



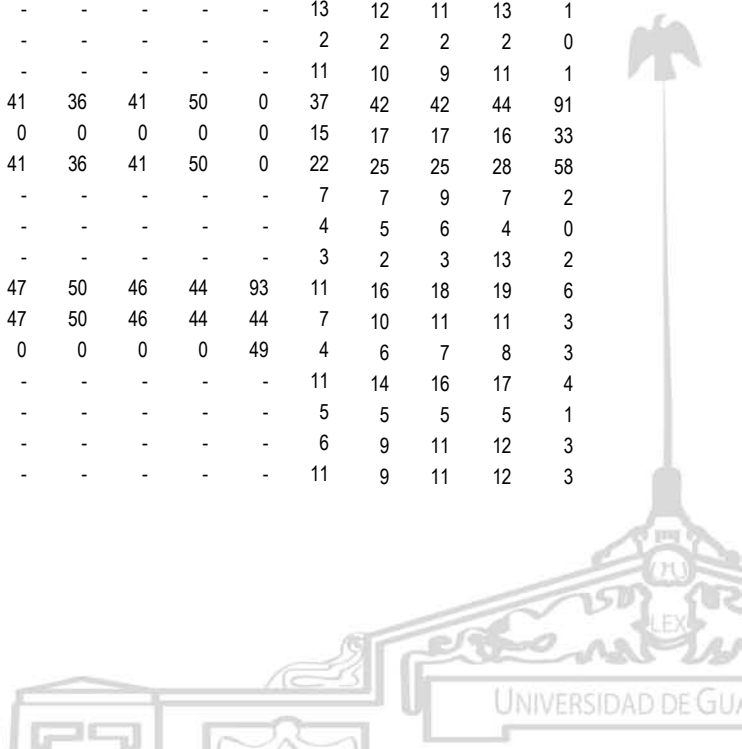
FORMACIÓN Y DOCENCIA

Nivel Medio Superior

Profesores de asignatura por dependencia y categoría, 2000-2011

Cuadro 2.2.65

Dependencia / Categoría	Año											
	2000	2001	2002	2003	2004	2005	2006	2007	2008	2009	2010	2011
Módulo de La Huerta	-	-	-	-	-	-	-	34	35	35	25	5
Asignatura A	-	-	-	-	-	-	-	13	14	13	14	3
Asignatura B	-	-	-	-	-	-	-	21	21	22	11	2
Módulo de Villa Purificación	52	0	0	0	0	0	0	18	18	17	13	1
Asignatura A	-	-	-	-	-	-	-	6	6	5	8	0
Asignatura B	52	0	0	0	0	0	-	12	12	12	5	1
Escuela Preparatoria Regional de Chapala	27	28	30	29	28	32	28	29	30	33	31	33
Asignatura A	11	11	11	11	12	11	10	12	12	12	10	12
Asignatura B	16	17	19	18	16	21	18	17	18	21	21	21
Escuela Preparatoria Regional de Cihuatlán	21	24	25	22	22	37	12	19	18	20	13	32
Asignatura A	0	0	0	0	0	15	12	5	5	6	3	7
Asignatura B	21	24	25	22	22	22	0	14	13	14	10	25
Módulo de Miguel Hidalgo	0	17	15	0	15	0	23	9	10	9	8	0
Asignatura A	0	17	15	0	15	0	0	5	5	5	4	0
Asignatura B	0	0	0	0	0	0	23	4	5	4	4	0
Módulo de San Patricio Melaque	16	0	0	19	0	0	0	18	18	18	7	1
Asignatura A	16	0	0	19	0	0	0	8	7	5	2	0
Asignatura B	-	-	-	-	-	-	-	10	11	13	5	1
Escuela Preparatoria Regional de Ciudad Guzmán	80	79	123	90	68	67	58	42	49	58	54	87
Asignatura A	0	0	43	0	0	0	0	15	15	21	18	24
Asignatura B	80	79	80	90	68	67	58	27	34	37	36	63
Módulo Concepción de Buenos Aires	-	-	-	-	-	-	-	-	8	11	12	1
Asignatura A	0	0	0	0	0	0	-	0	0	2	2	0
Asignatura B	-	-	-	-	-	-	-	-	8	9	10	1
Módulo de Tecalitlán	-	-	-	-	-	-	-	12	12	11	10	0
Asignatura A	-	-	-	-	-	-	-	5	5	4	3	0
Asignatura B	-	-	-	-	-	-	-	7	7	7	7	0
Módulo de Tolimán	0	27	33	33	29	26	26	21	21	24	20	2
Asignatura A	0	27	33	33	29	26	26	11	10	10	9	1
Asignatura B	-	-	-	-	-	-	-	10	11	14	10	1
Módulo de Zapotitlán de Vadillo	-	-	-	-	-	-	-	13	12	11	13	1
Asignatura A	-	-	-	-	-	-	-	2	2	2	2	0
Asignatura B	-	-	-	-	-	-	-	11	10	9	11	1
Escuela Preparatoria Regional de Colotlán	98	98	41	36	41	50	0	37	42	42	44	91
Asignatura A	39	49	0	0	0	0	0	15	17	17	16	33
Asignatura B	59	49	41	36	41	50	0	22	25	25	28	58
Módulo de Huejúcar	-	-	-	-	-	-	-	7	7	9	7	2
Asignatura A	-	-	-	-	-	-	-	4	5	6	4	0
Asignatura B	-	-	-	-	-	-	-	3	2	3	13	2
Módulo de Huejuquilla el Alto	0	0	47	50	46	44	93	11	16	18	19	6
Asignatura A	0	0	47	50	46	44	44	7	10	11	11	3
Asignatura B	0	0	0	0	0	0	49	4	6	7	8	3
Módulo de Mezquitic	-	-	-	-	-	-	-	11	14	16	17	4
Asignatura A	-	-	-	-	-	-	-	5	5	5	5	1
Asignatura B	-	-	-	-	-	-	-	6	9	11	12	3
Módulo San Martín de Bolaños	-	-	-	-	-	-	-	11	9	11	12	3



FORMACIÓN Y DOCENCIA


Nivel Medio Superior

Profesores de asignatura por dependencia y categoría, 2000-2011

Cuadro 2.2.65

Dependencia / Categoría	Año											
	2000	2001	2002	2003	2004	2005	2006	2007	2008	2009	2010	2011
Asignatura A	-	-	-	-	-	-	-	5	5	5	6	1
Asignatura B	-	-	-	-	-	-	-	6	4	6	6	2
Módulo de Villa Guerrero	-	-	-	-	-	-	-	12	12	13	14	3
Asignatura A	-	-	-	-	-	-	-	5	5	5	6	2
Asignatura B	-	-	-	-	-	-	-	7	7	8	8	1
Escuela Preparatoria Regional de Degollado	19	16	15	16	17	17	15	17	18	20	24	26
Asignatura A	4	4	5	5	5	3	2	3	2	5	7	8
Asignatura B	15	12	10	11	12	14	13	14	16	15	17	18
Escuela Preparatoria Regional de El Grullo ^a	0	0	125	0	78	51	127	27	25	31	28	73
Asignatura A	0	0	48	0	0	51	50	12	11	11	18	24
Asignatura B	0	0	77	0	78	0	77	15	14	20	10	49
Módulo de Ejutla	0	0	0	0	51	0	0	11	8	11	8	0
Asignatura A	0	0	0	0	51	0	0	4	3	4	3	0
Asignatura B	-	-	-	-	-	-	-	7	5	7	5	0
Módulo de El Limón	-	-	-	-	-	-	-	13	13	14	10	1
Asignatura A	-	-	-	-	-	-	-	1	5	3	4	1
Asignatura B	-	-	-	-	-	-	-	12	8	11	6	0
Módulo de Tonaya	-	-	-	-	-	-	-	15	18	17	15	4
Asignatura A	-	-	-	-	-	-	-	7	7	8	8	2
Asignatura B	-	-	-	-	-	-	-	8	11	9	7	2
Escuela Preparatoria Regional de El Salto	35	29	24	27	29	27	26	28	30	32	36	26
Asignatura A	15	9	8	11	12	10	10	10	10	10	21	8
Asignatura B	20	20	16	16	17	17	16	18	20	22	15	18
Escuela Preparatoria Regional de Jocotepec	27	25	22	48	29	43	42	23	23	20	22	56
Asignatura A	0	0	0	22	0	19	16	9	9	6	10	17
Asignatura B	27	25	22	26	29	24	26	14	14	14	12	39
Módulo de La Manzanilla de la Paz	-	-	-	-	-	-	-	10	9	10	9	0
Asignatura A	-	-	-	-	-	-	-	5	5	6	5	0
Asignatura B	-	-	-	-	-	-	-	5	4	4	4	0
Módulo de Tizapán el Alto	20	20	21	0	22	0	0	10	13	11	12	1
Asignatura A	20	20	21	0	22	0	0	3	4	3	8	0
Asignatura B	0	0	0	0	0	0	0	7	9	8	4	1
Módulo Lázaro Cárdenas	-	-	-	-	-	-	-	-	20	20	19	0
Asignatura A	-	-	-	-	-	-	-	-	5	4	5	0
Asignatura B	-	-	-	-	-	-	-	-	15	16	14	0
Módulo Quitupán	0	0	0	0	0	0	0	0	0	0	0	8
Asignatura A	0	0	0	0	0	0	0	0	0	0	0	2
Asignatura B	0	0	0	0	0	0	0	0	0	0	0	6
Escuela Preparatoria Regional de La Barca	39	34	32	19	29	30	20	25	23	21	19	29
Asignatura A	14	13	12	0	11	12	0	6	5	4	3	11
Asignatura B	25	21	20	19	18	18	20	19	18	17	16	18
Módulo de Jamay	0	0	0	12	0	0	11	11	11	9	8	1
Asignatura A	0	0	0	12	0	0	11	2	4	4	3	1
Asignatura B	-	-	-	-	-	-	-	9	7	5	5	0
Escuela Preparatoria Regional de Lagos de Moreno	0	52	113	119	49	46	97	53	52	62	65	119

1014



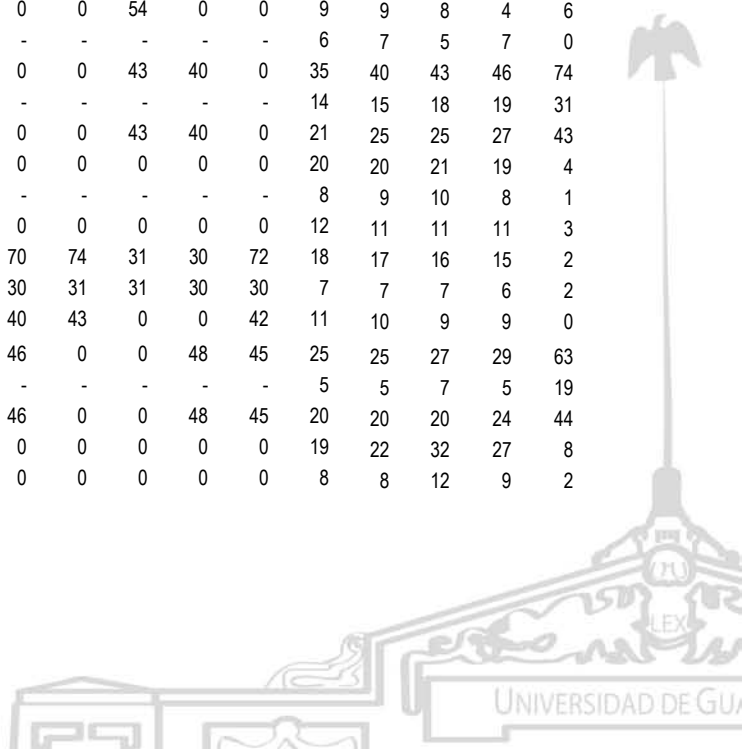
FORMACIÓN Y DOCENCIA

Nivel Medio Superior

Profesores de asignatura por dependencia y categoría, 2000-2011

Cuadro 2.2.65

Dependencia / Categoría	Año											
	2000	2001	2002	2003	2004	2005	2006	2007	2008	2009	2010	2011
Asignatura A	0	0	62	61	0	0	51	28	26	33	31	49
Asignatura B	0	52	51	58	49	46	46	25	26	29	34	70
Módulo Ojuelos	-	-	-	-	-	-	-	-	12	17	17	1
Asignatura A	-	-	-	-	-	-	-	-	3	4	4	0
Asignatura B	-	-	-	-	-	-	-	-	9	13	13	1
Módulo de San Diego de Alejandría	-	-	-	-	-	-	-	7	9	9	8	3
Asignatura A	-	-	-	-	-	-	-	4	6	5	5	2
Asignatura B	-	-	-	-	-	-	-	3	3	4	3	1
Módulo de Unión de San Antonio	0	53	0	0	55	56	0	17	18	17	15	2
Asignatura A	0	53	0	0	55	56	0	7	9	8	7	0
Asignatura B	-	-	-	-	-	-	-	10	9	9	8	2
Módulo de Villa Hidalgo	83	0	0	0	0	0	0	18	17	21	18	3
Asignatura A	42	0	0	0	0	0	0	9	8	8	8	1
Asignatura B	41	0	0	0	0	0	0	9	9	13	10	2
Escuela Preparatoria Regional de Puerto Vallarta	0	118	113	64	0	59	62	47	45	39	34	84
Asignatura A	0	62	64	64	0	0	0	23	23	20	14	36
Asignatura B	0	56	49	0	0	59	62	24	22	19	20	48
Módulo de El Tuito	-	-	-	-	-	-	-	7	7	8	7	2
Asignatura A	-	-	-	-	-	-	-	2	2	3	2	1
Asignatura B	-	-	-	-	-	-	-	5	5	5	5	1
Módulo de Ixtapa	101	0	0	0	56	0	0	16	17	13	13	3
Asignatura A	47	0	0	0	0	0	0	4	4	4	3	0
Asignatura B	54	0	0	0	56	0	0	12	13	9	10	3
Módulo de Morelos	-	-	-	-	-	-	-	11	10	11	10	4
Asignatura A	-	-	-	-	-	-	-	8	8	9	5	2
Asignatura B	-	-	-	-	-	-	-	3	2	2	5	2
Módulo de Pino Suárez	0	0	0	53	0	52	49	25	25	21	16	2
Asignatura A	0	0	0	0	0	52	49	9	9	9	4	2
Asignatura B	0	0	0	53	0	0	0	16	16	12	12	0
Módulo de Tomatlán	0	0	0	0	54	0	0	15	16	13	11	6
Asignatura A	0	0	0	0	54	0	0	9	9	8	4	6
Asignatura B	-	-	-	-	-	-	-	6	7	5	7	0
Escuela Preparatoria Regional de San Juan de los Lagos	0	0	0	0	43	40	0	35	40	43	46	74
Asignatura A	-	-	-	-	-	-	-	14	15	18	19	31
Asignatura B	0	0	0	0	43	40	0	21	25	25	27	43
Módulo de Jalostotitlán	42	0	0	0	0	0	0	20	20	21	19	4
Asignatura A	-	-	-	-	-	-	-	8	9	10	8	1
Asignatura B	42	0	0	0	0	0	0	12	11	11	11	3
Módulo de San Miguel el Alto	21	70	70	74	31	30	72	18	17	16	15	2
Asignatura A	21	26	30	31	31	30	30	7	7	7	6	2
Asignatura B	0	44	40	43	0	0	42	11	10	9	9	0
Escuela Preparatoria Regional de San Martín Hidalgo	0	52	46	0	0	48	45	25	25	27	29	63
Asignatura A	-	-	-	-	-	-	-	5	5	7	5	19
Asignatura B	0	52	46	0	0	48	45	20	20	20	24	44
Módulo de Cocula	77	33	0	0	0	0	0	19	22	32	27	8
Asignatura A	24	33	0	0	0	0	0	8	8	12	9	2



FORMACIÓN Y DOCENCIA


Nivel Medio Superior

Profesores de asignatura por dependencia y categoría, 2000-2011

Cuadro 2.2.65

Dependencia / Categoría	Año											
	2000	2001	2002	2003	2004	2005	2006	2007	2008	2009	2010	2011
Asignatura B	53	0	0	0	0	0	0	11	14	20	18	6
Módulo de Villa Corona	0	0	27	78	75	21	21	24	26	25	22	7
Asignatura A	0	0	27	24	23	21	21	7	9	8	6	2
Asignatura B	0	0	0	54	52	0	0	17	17	17	16	5
Escuela Preparatoria Regional de Sayula	0	26	0	23	0	24	0	20	20	20	21	37
Asignatura A	-	-	-	-	-	-	-	12	11	12	10	15
Asignatura B	0	26	0	23	0	24	0	8	9	8	11	22
Módulo de Tapalpa	0	18	39	21	43	22	42	9	11	11	11	0
Asignatura A	0	18	17	21	22	22	22	4	4	4	3	0
Asignatura B	0	0	22	0	21	0	20	5	7	7	8	0
Módulo de San Gabriel	47	0	0	0	0	0	0	9	9	10	10	2
Asignatura A	14	0	0	0	0	0	0	3	3	4	4	0
Asignatura B	33	0	0	0	0	0	0	6	6	6	6	2
Escuela Preparatoria Regional de Tala	39	33	32	32	32	32	32	33	35	37	40	33
Asignatura A	6	6	6	6	6	6	7	7	7	6	5	4
Asignatura B	33	27	26	26	26	26	25	26	28	31	35	29
Escuela Preparatoria Regional de Tamazula de Gordiano ^b	-	-	-	-	28	29	29	27	27	27	37	37
Asignatura A	-	-	-	-	9	11	11	9	8	9	19	11
Asignatura B	-	-	-	-	19	18	18	18	19	18	18	26
Escuela Preparatoria Regional de Tecolotlán	-	-	-	-	-	-	-	17	20	24	20	46
Asignatura A	-	-	-	-	-	-	-	3	2	2	2	9
Asignatura B	-	-	-	-	-	-	-	14	18	22	18	37
Módulo de Juchitlán	11	9	0	0	0	35	34	8	11	12	9	0
Asignatura A	11	9	0	0	0	10	8	5	5	5	3	0
Asignatura B	0	0	0	0	0	25	26	3	6	7	6	0
Módulo de Unión de Tula	37	28	34	40	37	0	0	13	12	13	16	5
Asignatura A	0	0	11	11	10	0	0	2	2	3	3	0
Asignatura B	37	28	23	29	27	0	0	11	10	10	13	5
Escuela Preparatoria Regional de Tepatlitlán	111	41	108	107	111	110	107	52	52	53	68	106
Asignatura A	47	41	41	42	42	41	39	18	15	14	21	34
Asignatura B	64	0	67	65	69	69	68	34	37	39	47	72
Módulo de Acatic	-	-	-	-	-	-	-	15	14	15	14	1
Asignatura A	-	-	-	-	-	-	-	7	8	8	6	1
Asignatura B	-	-	-	-	-	-	-	8	6	7	8	0
Módulo de San Julián	0	71	0	0	0	0	0	18	18	15	17	5
Asignatura A	0	0	0	0	0	0	0	2	2	1	2	0
Asignatura B	0	71	0	0	0	0	0	16	16	14	15	5
Módulo de Valle de Guadalupe	-	-	-	-	-	-	-	13	13	13	12	4
Asignatura A	-	-	-	-	-	-	-	8	8	8	8	2
Asignatura B	-	-	-	-	-	-	-	5	5	5	4	2
Módulo de Yahualica	-	-	-	-	-	-	-	11	12	12	11	3
Asignatura A	-	-	-	-	-	-	-	6	5	6	6	2
Asignatura B	-	-	-	-	-	-	-	5	7	6	5	1
Escuela Preparatoria Regional de Tequila	81	84	68	77	26	0	0	29	29	32	35	82
Asignatura A	27	27	24	27	26	0	0	9	9	10	7	24
Asignatura B	54	57	44	50	0	0	0	20	20	22	28	58

1016



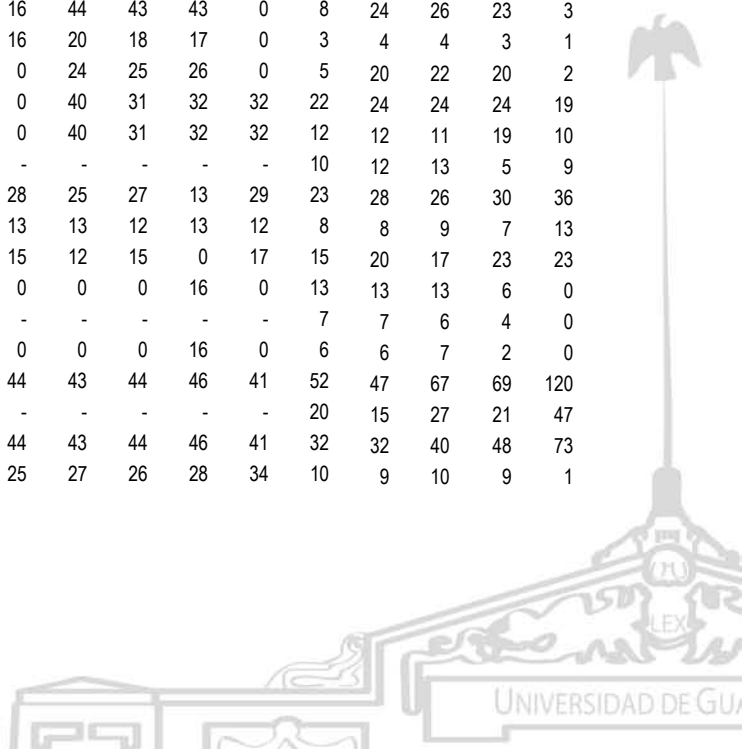
FORMACIÓN Y DOCENCIA

Nivel Medio Superior

Profesores de asignatura por dependencia y categoría, 2000-2011

Cuadro 2.2.65

Dependencia / Categoría	Año											
	2000	2001	2002	2003	2004	2005	2006	2007	2008	2009	2010	2011
Módulo de Amatitán	0	0	0	0	60	63	93	20	19	23	27	7
Asignatura A	0	0	0	0	0	0	31	10	10	11	11	3
Asignatura B	0	0	0	0	60	63	62	10	9	12	16	4
Módulo de El Arenal	0	0	0	0	0	28	0	17	20	22	21	7
Asignatura A	0	0	0	0	0	28	0	5	5	5	3	1
Asignatura B	-	-	-	-	-	-	-	12	15	17	18	6
Módulo de Hostotipaquillo	-	-	-	-	-	-	-	9	9	10	9	1
Asignatura A	-	-	-	-	-	-	-	2	2	3	1	1
Asignatura B	-	-	-	-	-	-	-	7	7	7	8	0
Módulo de Magdalena	-	-	-	-	-	-	-	16	16	14	13	5
Asignatura A	-	-	-	-	-	-	-	7	6	4	2	1
Asignatura B	-	-	-	-	-	-	-	9	10	10	11	4
Escuela Preparatoria Regional de Tlajomulco de Zúñiga	45	41	37	44	43	42	51	49	57	59	64	69
Asignatura A	22	23	22	24	23	22	25	25	30	35	30	29
Asignatura B	23	18	15	20	20	20	26	24	27	24	34	40
Módulo Cajititlán	-	-	-	-	-	-	-	-	23	20	19	4
Asignatura A	-	-	-	-	-	-	-	-	4	3	3	0
Asignatura B	-	-	-	-	-	-	-	-	19	17	16	4
Escuela Preparatoria Regional de Tuxpan	39	38	39	43	41	39	36	7	9	11	15	37
Asignatura A	0	0	0	0	0	0	0	0	0	0	0	12
Asignatura B	39	38	39	43	41	39	36	7	9	11	15	25
Módulo de Mazamitla	23	0	0	0	0	0	0	19	18	19	21	0
Asignatura A	23	0	0	0	0	0	0	8	8	8	9	0
Asignatura B	-	-	-	-	-	-	-	11	10	11	16	0
Módulo de Tonila	-	-	-	-	-	-	-	12	13	13	12	1
Asignatura A	-	-	-	-	-	-	-	6	6	6	6	0
Asignatura B	-	-	-	-	-	-	-	6	7	7	6	1
Escuela Preparatoria Regional de Zacoalco de Torres	42	0	16	0	0	0	42	37	20	20	21	44
Asignatura A	20	0	0	0	0	0	18	13	13	12	6	17
Asignatura B	22	0	16	0	0	0	24	24	7	8	15	27
Módulo de Villa Atoyac	0	39	16	44	43	43	0	8	24	26	23	3
Asignatura A	0	18	16	20	18	17	0	3	4	4	3	1
Asignatura B	0	21	0	24	25	26	0	5	20	22	20	2
Escuela Preparatoria Regional de Zapotiltic	40	42	0	40	31	32	32	22	24	24	24	19
Asignatura A	40	42	0	40	31	32	32	12	12	11	19	10
Asignatura B	-	-	-	-	-	-	-	10	12	13	5	9
Escuela Preparatoria Regional de Zapotlanejo	39	33	28	25	27	13	29	23	28	26	30	36
Asignatura A	14	15	13	13	12	13	12	8	8	9	7	13
Asignatura B	25	18	15	12	15	0	17	15	20	17	23	23
Módulo de Matatlán	0	0	0	0	0	16	0	13	13	13	6	0
Asignatura A	-	-	-	-	-	-	-	7	7	6	4	0
Asignatura B	0	0	0	0	0	16	0	6	6	7	2	0
Escuela Regional de Educación Media Superior de Ocotlán	0	44	44	43	44	46	41	52	47	67	69	120
Asignatura A	-	-	-	-	-	-	-	20	15	27	21	47
Asignatura B	0	44	44	43	44	46	41	32	32	40	48	73
Módulo de Atequiza	30	26	25	27	26	28	34	10	9	10	9	1



FORMACIÓN Y DOCENCIA

Nivel Medio Superior

Profesores de asignatura por dependencia y categoría, 2000-2011

Cuadro 2.2.65

Dependencia / Categoría	Año											
	2000	2001	2002	2003	2004	2005	2006	2007	2008	2009	2010	2011
Asignatura A	30	26	25	27	26	28	34	7	6	6	5	1
Asignatura B	-	-	-	-	-	-	-	3	3	4	4	0
Módulo Mezcala	-	-	-	-	-	-	-	-	8	13	11	3
Asignatura A	-	-	-	-	-	-	-	-	5	5	4	2
Asignatura B	-	-	-	-	-	-	-	-	3	8	7	1
Módulo de Tototlán	52	0	0	0	0	0	0	10	11	12	10	1
Asignatura A	-	-	-	-	-	-	-	7	7	8	6	0
Asignatura B	52	0	0	0	0	0	0	3	4	4	4	1

FUENTES: 2000-2010, Dr. Marco Antonio Cortés Guardado, Rector General Sustituto, *Estadística Institucional. Tercer informe de actividades, 2010-2011*, Universidad de Guadalajara, 2011.
2011, Coordinación General de Recursos Humanos.


NOTAS: Unidad de medida: Personas.

^a La información de los años anteriores a 2006 corresponde al Módulo de El Grullo que se transformó en la Escuela Preparatoria Regional de El Grullo.

^b La información anterior a 2005 corresponde al Módulo de Tamazula que se transformó en la Escuela Preparatoria Regional de Tamazula de Gordiano.

^c La información de los años anteriores a 2006 corresponde al Módulo de Zapotitlic que se transformó en la Escuela Preparatoria Regional de Zapotitlic.

FECHA DE CORTE: Enero 2012.



FORMACIÓN Y DOCENCIA


Nivel Medio Superior

Técnicos académicos de tiempo completo por dependencia y categoría, 2000-2011

Cuadro 2.2.66

Dependencia / Categoría	Año											
	2000	2001	2002	2003	2004	2005	2006	2007	2008	2009	2010	2011
SEMS	408	422	426	421	419	425	443	444	469	475	526	451
Asistente	169	168	166	166	164	169	186	187	208	215	239	210
A	24	21	20	20	19	18	16	17	18	18	19	15
B	49	49	50	52	50	58	70	74	73	79	88	79
C	96	98	96	94	95	93	100	96	117	118	132	116
Asociado	199	211	216	211	209	204	203	193	200	199	222	187
A	114	123	128	125	125	119	124	120	128	129	146	124
B	35	37	37	37	35	37	36	33	33	33	36	30
C	50	51	51	49	49	48	43	40	39	37	40	33
Titular	40	43	44	44	46	52	54	64	61	61	65	54
A	18	17	16	17	16	18	17	20	19	20	24	17
B	15	19	21	21	22	22	21	28	27	26	27	25
C	7	7	7	6	8	12	16	16	15	15	14	12
Escuelas en la zona metropolitana de Guadalajara	254	253	259	261	260	269	285	298	306	311	371	298
Asistente	118	114	114	118	115	122	135	140	147	153	168	148
A	22	19	18	18	17	17	15	16	17	17	17	14
B	38	34	36	37	36	43	54	60	58	64	71	65
C	58	61	60	63	62	62	66	64	72	72	80	69
Asociado	115	118	123	120	122	119	119	117	119	119	151	115
A	68	69	73	71	73	69	73	76	84	87	102	82
B	18	20	20	20	19	20	19	16	16	16	22	14
C	29	29	30	29	30	30	27	25	24	22	27	19
Titular	21	21	22	23	23	28	31	41	40	39	52	35
A	12	10	11	12	10	11	11	16	16	16	19	13
B	6	8	8	9	9	10	11	16	16	15	20	15
C	3	3	3	2	4	7	9	9	8	8	13	7
Escuela Preparatoria de Jalisco	9	9	10	10	10	9	9	10	10	12	14	11
Asistente	4	5	6	6	6	6	6	5	5	5	6	5
A	1	1	1	1	1	1	1	1	2	2	2	2
B	1	1	1	1	1	1	1	1	0	0	1	0
C	2	3	4	4	4	4	4	3	3	3	3	3
Asociado	5	4	4	4	3	3	3	3	3	5	5	4
A	2	2	2	2	2	2	2	2	2	3	3	3
B	1	1	1	1	1	1	1	1	1	2	2	1
C	2	1	1	1	n.d.	0	0	0	0	0	0	0
Titular	0	0	0	0	1	0	0	2	2	2	3	2
A	-	-	-	-	-	-	-	2	2	2	3	2
C	0	0	0	0	1	0	0	0	0	0	0	0
Escuela Preparatoria No. 2	14	16	16	17	16	16	14	14	14	13	13	10
Asistente	5	5	5	5	5	5	5	5	4	3	3	2
A	1	1	1	1	1	1	1	1	0	0	0	0
B	2	2	2	2	2	2	2	2	2	2	2	2
C	2	2	2	2	2	2	2	2	2	1	1	0
Asociado	7	8	8	9	8	8	6	6	7	7	7	5
A	6	6	6	6	6	6	5	5	6	6	5	4
B	1	2	2	2	1	1	1	1	1	1	1	1
C	0	0	0	1	1	1	0	0	0	0	1	0
Titular	2	3	3	3	3	3	3	3	3	3	3	3
A	1	1	1	1	1	1	1	1	1	1	1	1

1019



FORMACIÓN Y DOCENCIA


Nivel Medio Superior

Técnicos académicos de tiempo completo por dependencia y categoría, 2000-2011

Cuadro 2.2.66

Dependencia / Categoría	Año											
	2000	2001	2002	2003	2004	2005	2006	2007	2008	2009	2010	2011
B	1	2	2	2	2	2	2	2	2	2	2	2
Escuela Preparatoria No. 3	8	8	8	8	8	10	11	13	11	10	14	11
Asistente	1	1	1	1	1	0	1	3	3	3	4	4
A	-	-	-	-	-	-	-	-	1	1	1	1
B	1	1	1	1	1	0	1	3	3	3	3	3
Asociado	7	7	7	7	7	10	10	10	8	7	10	7
A	5	5	5	5	5	7	7	7	5	4	7	4
C	2	2	2	2	2	3	3	3	3	3	3	3
Escuela Preparatoria No. 4	7	7	7	6	9	8	8	8	10	10	11	9
Asistente	2	2	2	2	2	2	2	4	5	5	4	5
B	1	1	1	1	1	1	1	1	2	2	3	3
C	1	1	1	1	1	1	1	3	3	3	1	2
Asociado	5	5	5	4	7	6	6	3	4	4	7	4
A	2	2	2	1	3	2	2	3	4	4	5	4
B	2	2	2	2	2	2	2	0	0	0	1	0
C	1	1	1	1	2	2	2	0	0	0	1	0
Titular	-	-	-	-	-	-	-	1	1	1	0	0
A	-	-	-	-	-	-	-	1	1	1	0	0
Escuela Preparatoria No. 5	12	12	11	12	12	12	13	11	10	10	10	9
Asistente	4	3	3	3	3	3	4	2	2	2	2	2
A	1	-	-	-	-	-	-	0	0	0	0	0
C	3	3	3	3	3	3	4	2	2	2	2	2
Asociado	6	7	6	7	6	6	5	5	5	5	4	4
A	4	4	3	4	3	3	1	1	1	1	1	1
B	n.d.	1	1	1	1	1	2	2	2	2	2	2
C	2	2	2	2	2	2	2	2	2	2	1	1
Titular	2	2	2	2	3	3	4	4	3	3	4	3
A	1	1	1	1	1	1	1	1	1	1	2	1
C	1	1	1	1	2	2	3	3	2	2	2	2
Escuela Preparatoria No. 6	13	13	13	13	13	14	14	14	14	14	15	13
Asistente	4	4	4	4	4	5	5	5	5	5	6	5
B	3	3	3	3	3	4	4	4	4	4	4	3
C	1	1	1	1	1	1	1	1	1	1	2	2
Asociado	7	7	7	7	7	7	7	7	7	7	7	6
A	2	2	2	2	2	2	2	2	2	2	2	2
B	3	3	3	3	3	3	3	3	3	3	3	2
C	2	2	2	2	2	2	2	2	2	2	2	2
Titular	2	2	2	2	2	2	2	2	2	2	2	2
A	1	1	1	1	1	1	1	1	1	1	1	1
B	1	1	1	1	1	1	1	1	1	1	1	1
Escuela Preparatoria No. 7	36	33	36	35	35	35	35	33	33	34	35	30
Asistente	14	10	10	11	11	11	11	11	10	12	11	10
A	2	1	1	1	1	1	1	1	1	1	1	0
B	6	4	4	4	4	4	4	4	3	5	5	5
C	6	5	5	6	6	6	6	6	6	6	5	5
Asociado	16	18	21	20	20	16	16	14	15	14	16	14
A	7	9	11	11	10	8	8	8	9	9	10	9
B	4	4	4	4	4	4	4	3	3	3	4	3
C	5	5	6	5	6	4	4	3	3	2	2	2

1020



FORMACIÓN Y DOCENCIA


Nivel Medio Superior

Técnicos académicos de tiempo completo por dependencia y categoría, 2000-2011

Cuadro 2.2.66

Dependencia / Categoría	Año											
	2000	2001	2002	2003	2004	2005	2006	2007	2008	2009	2010	2011
Titular	6	5	5	4	4	8	8	8	8	8	8	6
A	4	3	3	3	3	3	3	4	4	4	4	2
B	1	1	1	1	1	2	2	2	2	2	2	2
C	1	1	1	0	0	3	3	2	2	2	2	2
Escuela Preparatoria No. 8	7	8	8	8	8	8	8	8	8	7	8	7
Asistente	6	7	7	7	7	7	6	6	6	6	6	6
A	1	1	1	1	1	1	1	1	1	1	1	0
B												1
C	5	6	6	6	6	6	5	5	5	5	5	5
Asociado	1	1	1	1	1	1	1	1	1	1	2	1
A	1	1	1	1	1	0	0	0	0	0	0	0
C	0	0	0	0	0	1	1	1	1	1	2	1
Titular	-	0	0	0	0	0	1	1	1	0	0	0
B	-	0	0	0	0	0	1	1	1	0	0	0
Escuela Preparatoria No. 9	5	4	5	5	8	8	10	9	9	8	10	8
Asistente	2	1	1	1	1	1	2	2	2	2	3	2
C	2	1	1	1	1	1	2	2	2	2	3	2
Asociado	3	3	4	4	7	6	7	5	5	4	5	4
A	2	2	3	3	6	4	6	4	4	4	5	4
B	1	1	1	1	1	2	1	1	1	0	0	0
Titular	0	0	0	0	0	1	1	2	2	2	2	2
B	-	-	-	-	-	-	-	1	1	1	1	1
C	0	0	0	0	0	1	1	1	1	1	1	1
Módulo Santa Anita	-	-	-	-	-	-	-	-	5	5	7	4
Asistente	-	-	-	-	-	-	-	-	5	5	7	4
C	-	-	-	-	-	-	-	-	5	5	7	4
Escuela Preparatoria No. 10	20	21	22	22	23	23	21	22	21	21	23	22
Asistente	8	9	10	10	11	11	11	12	12	13	13	13
A	2	1	1	1	1	1	0	1	1	1	1	1
B	4	3	4	4	5	5	5	6	6	6	7	7
C	2	5	5	5	5	5	6	5	5	6	5	5
Asociado	11	11	11	11	11	11	9	9	8	8	9	8
A	5	6	6	6	5	6	5	5	5	5	5	5
B	1	1	1	1	1	1	1	1	1	1	1	1
C	5	4	4	4	5	4	3	3	2	2	3	2
Titular	1	1	1	1	1	1	1	1	1	0	1	1
A	1	-	-	-	-	-	-	0	0	0	0	0
B	0	1	1	1	1	1	1	1	1	1	1	1
C												0
Escuela Preparatoria No. 11	10	9	8	9	9	9	8	8	8	7	9	7
Asistente	2	2	1	2	2	2	2	2	2	2	2	2
B	2	1	1	1	1	1	1	1	1	1	1	1
C	0	1	0	1	1	1	1	1	1	1	1	1
Asociado	6	5	5	5	5	5	5	5	5	4	5	4
A	6	5	5	5	5	5	5	5	5	4	5	4
Titular	2	2	2	2	2	2	1	1	1	1	2	1
A	1	1	1	1	1	1	1	1	1	1	1	1
B	1	1	1	1	1	1	0	0	0	0	1	0
Escuela Preparatoria No. 12	37	38	39	38	37	36	35	35	34	34	38	33

1021



FORMACIÓN Y DOCENCIA

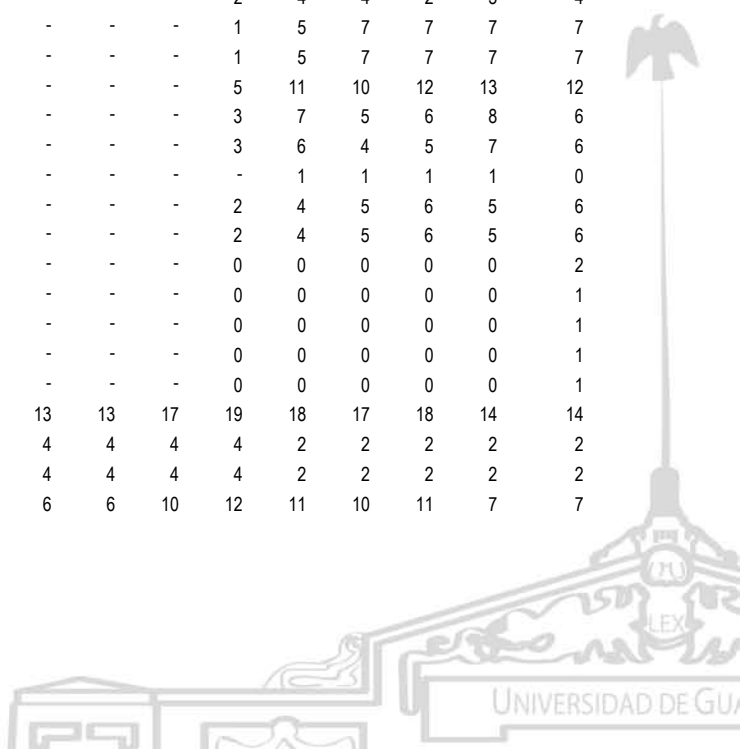
Nivel Medio Superior

Técnicos académicos de tiempo completo por dependencia y categoría, 2000-2011

Cuadro 2.2.66

Dependencia / Categoría	Año											
	2000	2001	2002	2003	2004	2005	2006	2007	2008	2009	2010	2011
Asistente	18	18	18	17	17	17	16	15	14	14	17	14
A	6	6	6	5	5	5	4	4	4	4	6	4
B	5	5	5	5	5	5	5	4	4	4	4	3
C	7	7	7	7	7	7	7	7	6	6	7	7
Asociado	17	18	19	18	18	15	15	15	15	15	16	15
A	13	12	13	12	12	10	10	9	9	9	10	9
B	1	1	1	1	1	1	1	1	1	1	1	1
C	3	5	5	5	5	4	4	5	5	5	5	5
Titular	2	2	2	3	2	4	4	5	5	5	5	4
A	0	0	0	1	0	2	2	2	2	2	2	2
B	1	1	1	1	1	1	1	2	2	2	2	2
C	1	1	1	1	1	1	1	1	1	1	1	0
Escuela Preparatoria No. 13	8	7	8	7	6	5	5	4	4	3	5	3
Asistente	4	2	2	2	2	2	2	2	2	2	3	2
C	3	2	2	2	2	2	2	2	2	2	3	2
Asociado	4	5	6	5	4	3	2	2	2	1	2	1
A	2	3	4	3	2	1	1	1	1	1	1	1
B	1	1	1	1	1	1	0	0	0	0	0	0
C	1	1	1	1	1	1	1	1	1	0	1	0
Titular	1	0	0	0	0	0	1	0	0	0	0	0
A	1	0	0	0	0	0	0	0	0	0	0	0
C	0	0	0	0	0	0	1	0	0	0	0	0
Escuela Preparatoria No. 14	-	-	-	-	-	-	2	6	12	17	17	17
Asistente	-	-	-	-	-	-	2	5	6	10	10	10
B	-	-	-	-	-	-	2	4	5	7	7	7
C	-	-	-	-	-	-	-	1	1	3	3	3
Asociado	-	-	-	-	-	-	-	1	6	7	7	7
A	-	-	-	-	-	-	-	1	6	7	7	7
Escuela Preparatoria No. 15	-	-	-	-	-	-	7	14	15	14	17	16
Asistente	-	-	-	-	-	-	6	9	8	7	10	9
B	-	-	-	-	-	-	4	5	4	5	5	5
C	-	-	-	-	-	-	2	4	4	2	5	4
Asociado	-	-	-	-	-	-	1	5	7	7	7	7
A	-	-	-	-	-	-	1	5	7	7	7	7
Escuela Preparatoria No. 16	-	-	-	-	-	-	5	11	10	12	13	12
Asistente	-	-	-	-	-	-	3	7	5	6	8	6
B	-	-	-	-	-	-	3	6	4	5	7	6
C	-	-	-	-	-	-	-	1	1	1	1	0
Asociado	-	-	-	-	-	-	2	4	5	6	5	6
A	-	-	-	-	-	-	2	4	5	6	5	6
Escuela Preparatoria No. 17	-	-	-	-	-	-	0	0	0	0	0	2
Asistente	-	-	-	-	-	-	0	0	0	0	0	1
B	-	-	-	-	-	-	0	0	0	0	0	1
Asociado	-	-	-	-	-	-	0	0	0	0	0	1
A	-	-	-	-	-	-	0	0	0	0	0	1
Escuela Vocacional	12	12	12	13	13	17	19	18	17	18	14	14
Asistente	4	4	4	4	4	4	4	2	2	2	2	2
B	4	4	4	4	4	4	4	2	2	2	2	2
Asociado	6	5	5	6	6	10	12	11	10	11	7	7

1022



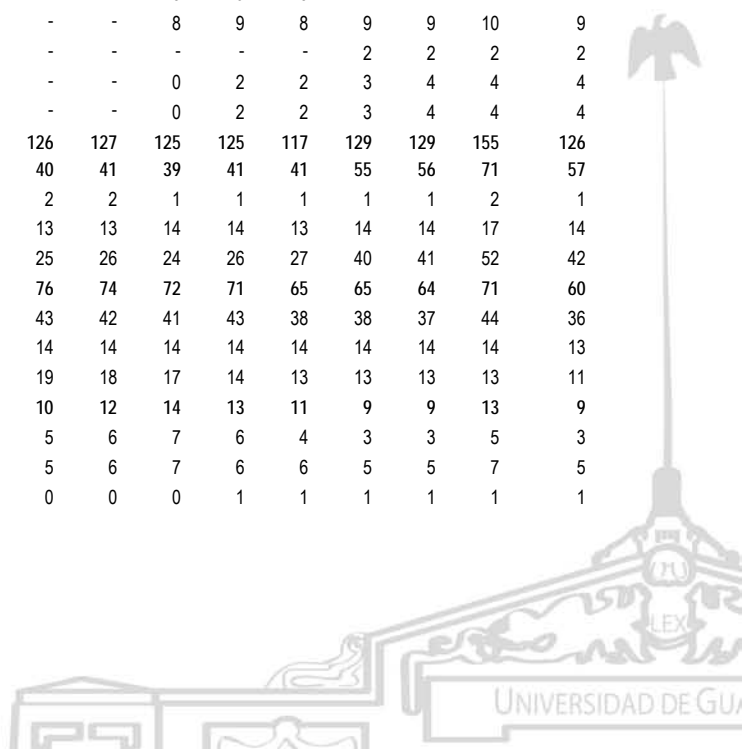
FORMACIÓN Y DOCENCIA

Nivel Medio Superior

Técnicos académicos de tiempo completo por dependencia y categoría, 2000-2011

Cuadro 2.2.66

Dependencia / Categoría	Año											
	2000	2001	2002	2003	2004	2005	2006	2007	2008	2009	2010	2011
A	4	3	3	4	5	7	9	8	7	8	6	6
B	-	0	0	0	0	0	1	1	1	1	1	1
C	2	2	2	2	1	3	2	2	2	2	0	0
Titular	2	3	3	3	3	3	3	5	5	5	5	5
A	1	2	2	2	2	2	2	3	3	3	3	3
B	1	1	1	1	1	1	1	2	2	2	2	2
Escuela Politécnica de Guadalajara	49	48	47	48	45	43	43	43	44	44	46	38
Asistente	36	35	34	36	33	32	32	30	32	32	31	28
A	7	6	6	6	6	6	6	6	6	6	5	5
B	8	8	8	9	7	6	6	8	8	8	8	6
C	21	21	20	21	20	20	20	16	18	18	18	17
Asociado	12	12	12	10	10	10	9	8	7	7	9	5
A	6	6	6	5	5	5	4	3	2	2	4	0
B	2	2	2	2	2	2	2	2	2	2	2	2
C	4	4	4	3	3	3	3	3	3	3	3	3
Titular	1	1	1	2	2	1	2	5	5	5	6	5
A	1	1	1	1	1	0	0	0	0	0	1	0
B	0	0	0	1	1	1	2	3	3	3	3	3
C	-	-	-	-	-	-	-	2	2	2	2	2
Escuela Preparatoria Regional de Tonalá	7	8	9	10	8	8	7	7	7	7	8	7
Asistente	5	6	6	7	6	6	6	5	5	5	6	5
A	1	2	1	2	1	1	1	1	1	1	1	1
B	1	1	2	2	2	2	2	1	1	1	2	1
C	3	3	3	3	3	3	3	3	3	3	3	3
Asociado	2	2	2	2	2	2	1	1	1	1	1	1
A	1	1	1	1	1	1	1	1	1	1	1	1
B	1	1	1	1	1	1	0	0	0	0	0	0
Titular	0	0	1	1	0	0	0	1	1	1	1	1
A	0	0	1	1	0	0	0	0	0	0	0	0
B	-	-	-	-	-	-	-	1	1	1	1	1
Escuela Preparatoria Regional de Tonalá Norte	-	-	-	-	-	8	11	10	14	15	16	15
Asistente	-	-	-	-	-	8	9	8	11	11	12	11
B	-	-	-	-	-	8	9	8	9	9	10	9
C	-	-	-	-	-	-	-	-	2	2	2	2
Asociado	-	-	-	-	-	0	2	2	3	4	4	4
A	-	-	-	-	-	0	2	2	3	4	4	4
Escuelas en el interior del Estado	117	129	128	126	127	125	125	117	129	129	155	126
Asistente	43	45	44	40	41	39	41	41	55	56	71	57
A	2	2	2	2	2	1	1	1	1	1	2	1
B	11	14	13	13	13	14	14	13	14	14	17	14
C	30	29	29	25	26	24	26	27	40	41	52	42
Asociado	66	74	74	76	74	72	71	65	65	64	71	60
A	32	40	41	43	42	41	43	38	38	37	44	36
B	15	14	14	14	14	14	14	14	14	14	14	13
C	19	20	19	19	18	17	14	13	13	13	13	11
Titular	8	10	10	10	12	14	13	11	9	9	13	9
A	4	5	5	5	6	7	6	4	3	3	5	3
B	12	5	5	5	6	7	6	6	5	5	7	5
C	0	0	0	0	0	0	1	1	1	1	1	1



FORMACIÓN Y DOCENCIA


Nivel Medio Superior

Técnicos académicos de tiempo completo por dependencia y categoría, 2000-2011

Cuadro 2.2.66

Dependencia / Categoría	Año											
	2000	2001	2002	2003	2004	2005	2006	2007	2008	2009	2010	2011
Escuela Preparatoria Regional de Ahualulco de Mercado	3	4	4	4	5	4	4	4	4	4	4	4
Asociado	3	4	4	4	5	4	4	4	4	4	4	4
A	1	2	2	2	2	2	2	2	2	2	2	2
B	1	1	1	1	1	1	1	1	1	1	1	1
C	1	1	1	1	2	1	1	1	1	1	1	1
Módulo de Etzatlán	1	1	1	1	1	1	1	1	1	1	1	1
Asistente	1	1	1	1	1	1	1	1	1	1	1	1
C	1	1	1	1	1	1	1	1	1	1	1	1
Escuela Preparatoria Regional de Ameca	2	4	4	4	3	3	3	2	2	1	1	1
Asociado	2	4	4	4	3	3	3	2	2	1	1	1
A	0	2	2	2	2	2	2	1	1	0	0	0
B	1	1	1	1	1	1	1	1	1	1	1	1
C	1	1	1	1	0	0	0	0	0	0	0	0
Módulo Atenguillo	-	-	-	-	-	-	-	-	1	1	2	2
Asistente	0	0	0	0	0	0	0	0	0	0	1	0
C	0	0	0	0	0	0	0	0	0	0	1	1
Asociado	-	-	-	-	-	-	-	-	1	1	1	0
A	-	-	-	-	-	-	-	-	1	1	1	0
Módulo de Mascota	1	1	1	1	1	1	1	1	1	1	1	1
Asistente	1	1	1	1	1	1	1	1	1	1	1	1
C	1	1	1	1	1	1	1	1	1	1	1	1
Escuela Preparatoria Regional de Arandas	1	2	2	2	2	2	2	2	2	2	3	0
Asistente	1	1	1	1	1	1	1	1	1	1	2	
B									0	1	1	1
C	1	1	1	1	1	1	1	1	1	1	1	1
Asociado	0	1	1	1	1	1	1	1	1	1	1	
A	0	1	1	1	1	1	1	1	1	1	1	1
Escuela Preparatoria Regional de Atotonilco	5	5	5	5	5	5	5	5	4	5	7	7
Asistente	3	2	2	2	2	1	1	1	1	1	1	1
A	1	1	1	1	1	0	0	0	0	0	0	0
B	1	1	1	1	1	1	1	1	1	1	1	1
Asociado	1	2	2	2	2	2	1	1	1	2	3	4
A	1	1	1	1	1	1	0	0	0	1	2	3
C	0	1	1	1	1	1	1	1	1	1	1	1
Titular	1	1	1	1	1	2	3	3	2	2	3	2
B	1	1	1	1	1	2	2	2	1	1	2	1
C	1	0	0	0	0	0	1	1	1	1	1	1
Escuela Preparatoria Regional de Autlán	11	19	18	18	20	20	17	13	12	12	15	11
Asistente	0	0	0	0	2	1	1	1	1	1	1	1
B	-	-	-	-	-	-	-	1	1	1	1	1
C	0	0	0	0	2	1	0	0	0	0	0	0
Asociado	8	16	15	15	15	16	15	11	10	10	13	9
A	0	7	7	7	7	8	9	7	6	6	8	5
B	4	4	4	4	4	4	4	3	3	3	3	3
C	4	5	4	4	4	4	2	1	1	1	2	1
Titular	3	3	3	3	3	3	1	1	1	1	1	1
A	1	1	1	1	1	1	1	1	1	1	1	1
B	2	2	2	2	2	2	0	0	0	0	0	0
Módulo de Ayutla	-	-	-	-	-	-	-	1	1	1	1	1

1024



FORMACIÓN Y DOCENCIA


Nivel Medio Superior

Técnicos académicos de tiempo completo por dependencia y categoría, 2000-2011

Cuadro 2.2.66

Dependencia / Categoría	Año											
	2000	2001	2002	2003	2004	2005	2006	2007	2008	2009	2010	2011
Asociado	-	-	-	-	-	-	-	1	1	1	1	1
A	-	-	-	-	-	-	-	1	1	1	1	1
Escuela Preparatoria Regional de Casimiro Castillo	6	4	5	4	3	3	2	3	3	3	4	3
Asistente	3	3	4	3	2	2	2	2	2	2	3	2
C	3	3	4	3	2	2	2	2	2	2	3	2
Asociado	3	1	1	1	1	1	0	1	1	1	1	1
A	2	-	-	-	-	-	-	1	1	1	1	1
B	1	1	1	1	1	1	0	0	0	0	0	0
Titular												1
A												1
Módulo de Cuautitlán de García Barragán	0	4	5	5	5	4	4	1	1	1	1	1
Asociado	0	4	5	5	5	4	4	1	1	1	1	1
A	0	4	5	5	5	4	4	1	1	1	1	1
Módulo de Hermenegildo Galeana	-	-	-	-	-	-	-	1	1	1	1	1
Asociado	-	-	-	-	-	-	-	1	1	1	1	1
A	-	-	-	-	-	-	-	1	1	1	1	1
Módulo de La Huerta	0	0	0	0	0	1	2	3	3	3	3	2
Asociado	-	0	0	0	0	0	1	2	2	2	2	2
A	-	-	-	-	-	-	-	1	1	1	1	1
B	-	0	0	0	0	0	1	1	1	1	1	1
Titular	0	0	0	0	0	1	1	1	1	1	1	0
A	0	0	0	0	0	1	1	1	1	1	1	0
Escuela Preparatoria Regional de Chapala	3	3	3	3	4	4	4	3	3	3	4	3
Asistente	3	2	2	2	3	3	3	2	2	2	3	2
C	3	2	2	2	3	3	3	2	2	2	3	2
Asociado	0	1	1	1	1	1	1	1	1	1	1	1
A	0	1	1	1	1	1	1	1	1	1	1	1
Escuela Preparatoria Regional de Cihuatlán	3	3	3	1	0	0	0	0	0	0	0	1
Asistente	3	3	3	0	0	0	0	0	0	0	0	1
B												1
C	3	3	3	0	0	0	0	0	0	0	0	0
Asociado	0	0	0	1	0	0	0	0	0	0	0	0
A	0	0	0	1	0	0	0	0	0	0	0	0
Módulo San Patricio Melaque	0	0	0	0	0	0	0	0	0	0	1	1
Asistente	0	0	0	0	0	0	0	0	0	0	1	1
C	0	0	0	0	0	0	0	0	0	0	1	1
Escuela Preparatoria Regional de Ciudad Guzmán	7	7	7	7	7	8	7	7	6	6	9	6
Asistente	0	0	0	0	0	1	1	1	1	1	1	1
C	0	0	0	0	0	1	1	1	1	1	1	1
Asociado	4	4	4	4	3	4	4	4	4	4	5	4
B	0	0	0	0	0	2	2	2	2	2	2	1
C	4	4	4	4	3	2	2	2	2	2	3	3
Titular	3	3	3	3	4	3	2	2	1	1	3	1
A	3	3	3	3	3	2	1	1	0	0	2	0
B	0	0	0	0	1	1	1	1	1	1	1	1
Módulo Concepción de Buenos Aires	-	-	-	-	-	-	-	-	4	4	4	4
Asistente	-	-	-	-	-	-	-	-	4	4	4	4
C	-	-	-	-	-	-	-	-	4	4	4	4
Escuela Preparatoria Regional de Colotlán	4	2	2	2	2	2	2	2	2	2	2	2

1025




FORMACIÓN Y DOCENCIA

Nivel Medio Superior

Técnicos académicos de tiempo completo por dependencia y categoría, 2000-2011

Cuadro 2.2.66

Dependencia / Categoría	Año											
	2000	2001	2002	2003	2004	2005	2006	2007	2008	2009	2010	2011
Asistente	1	0	0	0	0	0	0	0	0	0	0	0
C	1	0	0	0	0	0	0	0	0	0	0	0
Asociado	2	2	2	2	2	2	2	2	2	2	2	2
A	1	1	1	1	1	1	1	1	1	1	1	1
B	1	1	1	1	1	1	1	1	1	1	1	1
Titular	1	-	-	-	-	-	-	0	0	0	0	0
B	1	-	-	-	-	-	-	0	0	0	0	0
Escuela Preparatoria Regional de Degollado	2	2	2	2	2	2	2	2	2	2	2	2
Asistente	1	1	1	1	1	1	1	1	1	1	1	1
B	1	1	1	1	1	1	1	1	1	1	1	1
Asociado	1	1	1	1	1	1	1	1	1	1	1	1
A	1	1	1	1	1	1	1	1	1	1	1	1
Escuela Preparatoria Regional de El Grullo ^a	10	2	2	2	2	2	3	2	8	8	9	8
Asistente	2	2	2	2	2	2	2	1	3	3	3	3
B	2	2	2	2	2	2	2	1	2	2	2	2
C	-	-	-	-	-	-	-	2	1	1	1	1
Asociado	-	-	-	-	-	-	-	3	4	4	5	4
A	-	-	-	-	-	-	-	1	2	2	3	2
B	-	-	-	-	-	-	-	1	1	1	1	1
C	-	-	-	-	-	-	-	1	1	1	1	1
Titular	8	0	0	0	0	0	1	1	1	1	1	1
B	8	0	0	0	0	0	1	1	1	1	1	1
Módulo de Ejutla	-	-	-	-	-	-	-	1	0	1	1	1
Asistente	-	-	-	-	-	-	-	1	0	1	1	1
C	-	-	-	-	-	-	-	1	0	1	1	1
Módulo de El Limón	-	-	-	-	-	-	-	1	1	1	1	0
Asistente	-	-	-	-	-	-	-	1	1	1	1	0
C	-	-	-	-	-	-	-	1	1	1	1	0
Escuela Preparatoria Regional de El Salto	3	3	3	3	3	2	2	1	2	2	2	1
Asociado	3	3	3	3	3	2	2	1	2	2	2	1
A	2	2	2	2	2	2	2	1	2	2	2	1
C	1	1	1	1	1	0	0	0	0	0	0	0
Escuela Preparatoria Regional de Jocotepec	1	1	0	0	0	0	0	0	0	0	0	0
Asistente	1	1	0	0	0	0	0	0	0	0	0	0
C	1	1	0	0	0	0	0	0	0	0	0	0
Módulo Lázaro Cárdenas	-	-	-	-	-	-	-	-	4	6	1	1
Asistente	-	-	-	-	-	-	-	-	4	6	1	1
C	-	-	-	-	-	-	-	-	4	6	1	1
Módulo Quitupán												5
Asistente												5
C												5
Escuela Preparatoria Regional de La Barca	3	4	4	4	4	5	5	4	4	4	4	4
Asistente	3	3	3	3	3	3	3	3	3	3	3	3
C	3	3	3	3	3	3	3	3	3	3	3	3
Asociado	0	1	1	1	1	2	2	1	1	1	1	1
A	0	1	1	1	1	2	2	1	1	1	1	1
Escuela Preparatoria Regional de Lagos de Moreno	2	2	2	2	2	2	2	2	2	2	2	2
Asociado	2	2	2	2	2	2	2	1	1	1	1	1
A	2	2	2	2	2	2	2	1	1	1	1	1




FORMACIÓN Y DOCENCIA

Nivel Medio Superior

Técnicos académicos de tiempo completo por dependencia y categoría, 2000-2011

Cuadro 2.2.66

Dependencia / Categoría	Año												
	2000	2001	2002	2003	2004	2005	2006	2007	2008	2009	2010	2011	
Titular	-	-	-	-	-	-	-	1	1	1	1	1	
B	-	-	-	-	-	-	-	1	1	1	1	1	
Módulo Ojuelos	-	-	-	-	-	-	-	-	3	2	3	3	
Asistente	-	-	-	-	-	-	-	-	3	2	3	3	
C	-	-	-	-	-	-	-	-	3	2	3	3	
Escuela Preparatoria Regional de Puerto Vallarta	1	1	1	1	1	1	2	1	1	0	1	0	
Asistente	1	1	1	1	1	1	2	1	1	0	1	0	
C	1	1	1	1	1	1	2	1	1	0	1	0	
Módulo de Ixtapa	0	1	1	1	1	0	1	1	1	1	1	1	
Asociado	0	1	1	1	1	0	1	1	1	1	1	1	
A	0	1	1	1	1	0	1	1	1	1	1	1	
Escuela Preparatoria Regional de San Juan de los Lagos	5	6	6	6	6	7	6	5	5	5	3	4	
Asistente	1	1	1	1	1	1	1	1	1	1	1	1	
A	1	1	1	1	1	1	1	1	1	1	1	1	
Asociado	4	5	5	5	5	6	5	4	4	4	2	3	
A	0	0	0	0	0	0	0	0	0	0	1	1	
C	4	5	5	5	5	6	5	4	4	4	2	2	
Escuela Preparatoria Regional de San Martín Hidalgo	3	5	5	5	4	3	1	1	1	1	2	1	
Asistente	2	4	4	4	3	2	0	0	0	0	1	0	
C	2	4	4	4	3	2	0	0	0	0	1	0	
Asociado	1	1	1	1	1	1	1	1	1	1	1	1	
C	1	1	1	1	1	1	1	1	1	1	1	1	
Módulo de Cocula	-	0	0	0	0	0	2	1	1	1	1	1	
Asistente	-	0	0	0	0	0	2	1	1	1	1	1	
C	-	0	0	0	0	0	2	1	1	1	1	1	
Módulo Villa Corona	-	-	-	-	-	-	-	1	1	1	1	1	
Asistente	-	-	-	-	-	-	-	1	1	1	1	1	
C	-	-	-	-	-	-	-	1	1	1	1	1	
Escuela Preparatoria Regional de Sayula	4	3	3	3	3	3	3	2	2	1	1	0	
Asistente	2	1	1	1	1	1	1	0	0	0	0	0	
B	2	1	1	1	1	1	1	0	0	0	0	0	
Asociado	2	1	1	1	1	1	1	2	2	1	1	0	
A	1	1	1	1	1	1	1	1	1	0	0	0	
B	1	-	-	-	-	-	-	0	0	0	0	0	
C	-	-	-	-	-	-	-	1	1	1	1	0	
Titular	0	1	1	1	1	1	1	0	0	0	0	0	
B	0	1	1	1	1	1	1	0	0	0	0	0	
Escuela Preparatoria Regional de Tala	4	5	5	6	6	6	7	5	5	5	5	5	
Asociado	4	4	4	5	4	4	5	4	4	4	4	4	
A	2	3	3	4	3	3	4	3	3	3	3	3	
B	1	1	1	1	1	1	1	1	1	1	1	1	
C	1	-	-	-	-	-	-	0	0	0	0	0	
Titular	0	1	1	1	2	2	2	1	1	1	1	1	
A	0	0	0	0	1	1	1	0	0	0	0	0	
B	0	1	1	1	1	1	1	1	1	1	1	1	
Escuela Preparatoria Regional de Tamazula de Gordiano ^b	5	5	5	5	5	5	5	4	4	4	3	4	
Asistente	2	2	2	2	2	2	2	2	2	2	1	1	
B	0	0	0	0	0	1	1	1	1	1	0	0	
C	2	2	2	2	2	1	1	1	1	1	1	1	




FORMACIÓN Y DOCENCIA

Nivel Medio Superior

Técnicos académicos de tiempo completo por dependencia y categoría, 2000-2011

Cuadro 2.2.66

Dependencia / Categoría	Año											
	2000	2001	2002	2003	2004	2005	2006	2007	2008	2009	2010	2011
Asociado	3	3	3	3	3	2	2	2	2	2	2	3
A												1
B	3	3	3	3	3	1	1	1	1	1	1	1
C	0	0	0	0	0	1	1	1	1	1	1	1
Titular	0	0	0	0	0	1	1	0	0	0	0	0
A	0	0	0	0	0	1	1	0	0	0	0	0
Escuela Preparatoria Regional de Tecolotlán	1	1	1	1	1	1	1	1	1	1	1	1
Asistente	1	-	-	-	-	-	-	0	0	0	0	0
C	1	-	-	-	-	-	-	0	0	0	0	0
Titular	0	1	1	1	1	1	1	1	1	1	1	1
A	0	1	1	1	1	1	1	1	1	1	1	1
Escuela Preparatoria Regional de Tepatlitlán	4	6	6	6	5	5	5	4	4	4	5	3
Asistente	3	5	5	5	4	4	4	3	3	3	4	2
B	2	4	4	4	3	3	3	2	2	2	3	2
C	1	1	1	1	1	1	1	1	1	1	1	0
Asociado	1	1	1	1	1	1	1	1	1	1	1	1
A	1	1	1	1	1	1	1	1	1	1	1	1
Escuela Preparatoria Regional de Tequila	3	3	3	3	3	3	3	3	3	3	4	3
Asistente	1	1	1	1	1	1	1	1	1	1	1	1
B	1	1	1	1	1	1	1	1	1	1	1	1
Asociado	2	2	2	2	2	2	2	2	2	2	3	2
A	2	2	2	2	2	2	2	2	2	2	3	2
Escuela Preparatoria Regional de Tlajomulco de Zúñiga	3	4	3	4	4	4	4	4	3	2	3	1
Asistente	1	2	1	2	2	2	2	2	2	1	2	1
B	1	2	1	2	2	2	2	2	2	1	2	1
Asociado	2	2	2	2	2	2	2	2	1	1	1	0
A	2	2	2	2	2	2	2	2	1	1	1	0
Escuela Preparatoria Regional de Tuxpan	3	3	3	3	3	3	3	3	3	3	3	3
Asistente	1	1	1	1	1	1	1	1	1	1	1	1
C	1	1	1	1	1	1	1	1	1	1	1	1
Asociado	2	2	2	2	2	2	2	2	2	2	2	2
A	1	1	1	1	1	1	1	1	1	1	1	1
B	1	1	1	1	1	1	1	1	1	1	1	1
Escuela Preparatoria Regional de Zacoalco de Torres	2	3	3	2	3	3	3	3	3	3	3	3
Asistente	1	2	2	1	2	2	2	2	2	2	2	2
B	1	2	2	1	2	2	2	2	2	2	2	2
Asociado	1	1	1	1	1	1	1	1	1	1	1	1
A	1	1	1	1	1	1	1	1	1	1	1	1
Escuela Preparatoria Regional de Zapotiltic ^c	2	2	2	2	3	2	2	1	1	1	1	0
Asociado	2	2	2	2	3	2	2	1	1	1	1	0
A	2	2	2	2	3	2	2	1	1	1	1	0
Escuela Preparatoria Regional de Zapotlanejo	2	2	2	2	2	2	2	2	2	2	2	2
Asistente	1	1	1	1	1	1	1	1	1	1	1	1
C	1	1	1	1	1	1	1	1	1	1	1	1
Asociado	1	1	1	1	1	1	1	1	1	1	1	1
A	1	1	1	1	1	1	1	1	1	1	1	1
Escuela Regional de Educación Media Superior de Ocotlán	7	6	6	6	6	6	7	7	7	7	8	7
Asistente	4	4	4	4	4	4	5	6	6	6	7	6



FORMACIÓN Y DOCENCIA

Nivel Medio Superior

Técnicos académicos de tiempo completo por dependencia y categoría, 2000-2011

Cuadro 2.2.66

Dependencia / Categoría	Año												
	2000	2001	2002	2003	2004	2005	2006	2007	2008	2009	2010	2011	
B	-	-	-	-	-	-	-	-	1	1	1	1	1
C	4	4	4	4	4	4	4	5	5	5	5	6	5
Asociado	3	2	2	2	2	2	2	2	1	1	1	1	1
A	1	-	-	-	-	-	-	-	0	0	0	0	0
B	1	1	1	1	1	1	1	1	1	1	1	1	1
C	1	1	1	1	1	1	1	1	0	0	0	0	0
Módulo Mezcala	-	-	-	-	-	-	-	-	-	4	4	4	4
Asistente	-	-	-	-	-	-	-	-	-	4	4	4	4
C	-	-	-	-	-	-	-	-	-	4	4	4	4
DGSEMS	37	40	39	34	32	31	33	29	29	29	29	33	27
Asistente	8	9	8	8	8	8	10	6	6	6	6	7	5
B	0	1	1	2	1	1	2	1	1	1	1	1	1
C	8	8	7	6	7	7	8	5	5	5	5	6	5
Asociado	18	19	19	15	13	13	13	11	11	10	15	12	12
A	14	14	14	11	10	9	8	6	6	5	8	6	6
B	2	3	3	3	2	3	3	3	3	3	4	3	3
C	2	2	2	1	1	1	2	2	2	2	3	3	3
Titular	11	12	12	11	11	10	10	12	12	13	11	10	10
A	2	2	0	0	0	0	0	0	0	1	1	1	1
B	5	6	8	7	7	5	4	6	6	6	5	5	5
C	4	4	4	4	4	5	6	6	6	6	5	4	4

FUENTES: 2000-2010, Dr. Marco Antonio Cortés Guardado, Rector General Sustituto, *Estadística Institucional. Tercer Informe de actividades, 2010-2011*, Universidad de Guadalajara, 2011.

2011, Coordinación General de Recursos Humanos.


NOTAS: Unidad de medida: Plazas

^a La información de los años anteriores a 2006 corresponde al Módulo de El Grullo que se transformó en la Escuela Preparatoria Regional de El Grullo.

^b La información anterior a 2005 corresponde al Módulo de Tamazula que se transformó en la Escuela Preparatoria Regional de Tamazula de Gordiano.

^c La información de los años anteriores a 2006 corresponde al Módulo de Zapotiltic que se transformó en la Escuela Preparatoria Regional de Zapotiltic.

FECHA DE CORTE: Enero 2012.



FORMACIÓN Y DOCENCIA

Nivel Medio Superior

Técnicos académicos de medio tiempo por dependencia y categoría, 2000-2011

Cuadro 2.2.67

Dependencia / Categoría	Año											
	2000	2001	2002	2003	2004	2005	2006	2007	2008	2009	2010	2011
SEMS	214	220	211	211	214	208	211	238	236	234	256	200
Asistente	169	82	81	80	82	78	81	90	90	89	102	74
A	24	8	10	8	9	7	8	9	9	8	11	6
B	49	25	26	28	27	26	27	31	31	32	34	27
C	96	49	45	44	46	45	46	50	50	49	57	41
Asociado	199	116	111	111	110	106	108	113	113	112	124	107
A	114	67	64	68	68	66	69	74	76	76	84	73
B	35	20	20	17	18	19	19	16	15	14	18	14
C	50	29	27	26	24	21	20	23	22	22	22	20
Titular	40	22	19	20	22	24	22	35	33	33	30	19
A	18	12	9	7	8	10	11	12	12	12	10	8
B	15	10	10	13	13	11	9	18	17	17	15	9
C	7	0	0	0	1	3	2	5	4	4	5	2
Escuelas en la zona metropolitana de Guadalajara	254	102	99	99	100	99	97	112	110	108	125	93
Asistente	118	35	34	33	35	35	35	38	38	38	42	30
A	22	5	7	6	8	6	7	7	7	7	9	5
B	38	13	12	12	12	13	13	14	14	14	15	12
C	58	17	15	15	15	16	15	17	17	17	18	13
Asociado	115	54	52	51	50	47	48	52	52	50	59	50
A	68	24	23	23	23	22	23	28	28	27	36	28
B	18	12	12	11	12	12	12	10	10	9	11	9
C	29	18	17	17	15	13	13	14	14	14	12	13
Titular	21	13	13	15	15	17	14	22	20	20	24	13
A	12	6	5	4	4	5	5	6	6	6	7	5
B	6	7	8	11	11	10	8	13	12	12	13	7
C	3	0	0	0	0	2	1	3	2	2	4	1
Escuela Preparatoria de Jalisco	9	10	10	10	8	10	9	9	9	9	9	9
Asistente	4	1	1	1	0	1	1	1	1	1	1	1
A	1	-	-	-	-	-	-	-	0	0	0	
B	1	1	1	1	0	1	1	1	1	1	1	1
C	2	-	-	-	-	-	-	-	0	0	0	
Asociado	5	9	9	8	8	8	8	7	7	7	7	7
A	2	3	3	3	3	3	3	3	3	3	3	3
B	1	3	3	3	3	3	3	2	2	2	2	2
C	2	3	3	2	2	2	2	2	2	2	2	2
Titular	0	0	0	1	0	1	0	1	1	1	1	1
B	0	0	0	1	0	0	0	1	1	1	1	1
C	0	0	0	0	0	1	0	0	0	0	0	
Escuela Preparatoria No. 2	14	13	12	12	13	13	13	18	17	17	18	14
Asistente	5	4	4	4	4	4	4	4	4	4	4	4
A	1	-	-	-	-	-	-	-	0	0	0	
B	2	1	1	1	1	1	1	1	1	1	1	1
C	2	3	3	3	3	3	3	3	3	3	3	3
Asociado	7	7	7	8	8	8	9	11	11	11	11	9

1030



FORMACIÓN Y DOCENCIA


Nivel Medio Superior

Técnicos académicos de medio tiempo por dependencia y categoría, 2000-2011

Cuadro 2.2.67

Dependencia / Categoría	Año											
	2000	2001	2002	2003	2004	2005	2006	2007	2008	2009	2010	2011
A	6	4	4	4	4	4	5	7	7	7	7	7
B	1	1	1	1	1	1	1	1	1	1	1	1
C	0	2	2	3	3	3	3	3	3	3	3	1
Titular	2	2	1	0	1	1	0	3	2	2	3	1
A	1	2	1	0	1	1	0	1	1	1	1	1
B	1	-	-	-	-	-	-	1	1	1	1	
C	-	-	-	-	-	-	-	1	0	0	1	
Escuela Preparatoria No. 3	8	9	9	9	8	9	9	11	11	10	12	5
Asistente	1	4	4	4	3	4	5	5	5	5	5	4
A	-	1	1	1	1	1	2	1	1	1	2	1
B	1	2	2	2	2	2	2	3	3	3	2	2
C	-	1	1	1	0	1	1	1	1	1	1	1
Asociado	7	2	2	2	2	1	0	2	2	1	2	1
A	5	1	1	1	1	1	0	2	2	1	2	1
C	2	1	1	1	1	0	0	0	0	0	0	0
Titular	-	3	3	3	3	4	4	4	4	4	5	0
B	-	3	3	3	3	3	3	3	3	3	3	0
C	-	0	0	0	0	1	1	1	1	1	2	0
Escuela Preparatoria No. 4	7	2	3	3	3	3	3	3	3	3	4	1
Asistente	2	1	2	2	2	2	2	2	2	2	3	0
A	0	0	1	1	1	1	1	1	1	1	2	
B	1	-	-	-	-	-	-	-	0	0	0	
C	1	1	1	1	1	1	1	1	1	1	1	
Asociado	5	1	1	1	1	1	1	1	1	1	1	1
A	2	0	0	0	0	0	1	1	1	1	1	1
B	2	-	-	-	-	-	-	-	0	0	0	
C	1	1	1	1	1	1	0	0	0	0	0	
Escuela Preparatoria No. 5	12	7	6	6	7	5	5	5	5	5	5	4
Asistente	4	3	2	2	3	2	2	2	2	2	2	1
A	1	-	-	-	-	-	-	-	0	0	0	
C	3	3	2	2	3	2	2	2	2	2	2	1
Asociado	6	4	3	3	3	3	3	3	3	3	3	3
A	4	1	1	1	1	1	1	1	1	1	1	1
B	0	1	1	1	1	1	1	1	1	1	1	1
C	2	2	1	1	1	1	1	1	1	1	1	1
Titular	2	0	1	1	1	0	0	0	0	0	0	0
A	1	-	-	-	-	-	-	-	0	0	0	
B	0	0	1	1	1	0	0	0	0	0	0	
C	1	-	-	-	-	-	-	-	0	0	0	
Escuela Preparatoria No. 6	13	3	3	3	3	3	3	3	3	3	3	3
Asistente	4	2	2	2	2	2	2	2	2	2	2	2
B	3	1	1	1	1	1	1	1	1	1	1	1
C	-	1	1	1	1	1	1	1	1	1	1	1
Asociado	7	1	1	1	1	1	1	1	1	1	1	1

1031



FORMACIÓN Y DOCENCIA


Nivel Medio Superior

Técnicos académicos de medio tiempo por dependencia y categoría, 2000-2011

Cuadro 2.2.67

Dependencia / Categoría	Año											
	2000	2001	2002	2003	2004	2005	2006	2007	2008	2009	2010	2011
A	2	1	1	1	1	1	1	1	1	1	1	1
B	3	-	-	-	-	-	-	-	0	0	0	
C	2	-	-	-	-	-	-	-	0	0	0	
Titular	2	-	-	-	-	-	-	-	0	0	0	-
A	1	-	-	-	-	-	-	-	0	0	0	
B	1	-	-	-	-	-	-	-	0	0	0	
Escuela Preparatoria No. 7	36	2	2	2	2	1	1	0	1	1	1	0
Asistente	14	1	1	1	1	1	1	1	1	1	1	1
A	2	-	-	-	-	-	-	-	0	0	0	
B	6	0	0	0	
C	6	1	1	1	1	1	1	1	1	1	1	1
Asociado	16	1	1	1	1	0	0	0	0	0	0	0
A	7	1	1	1	1	0	0	0	0	0	0	
B	4	-	-	-	-	-	-	-	0	0	0	
C	5	-	-	-	-	-	-	-	0	0	0	
Titular	6	-	-	-	-	-	-	-	0	0	0	-
A	4	-	-	-	-	-	-	-	0	0	0	
B	1	-	-	-	-	-	-	-	0	0	0	
C	1	-	-	-	-	-	-	-	0	0	0	
Escuela Preparatoria No. 8	7	-	-	-	-	-	-	-	0	0	0	-
Asistente	6	-	-	-	-	-	-	-	0	0	0	-
A	1	-	-	-	-	-	-	-	0	0	0	
C	5	-	-	-	-	-	-	-	0	0	0	
Asociado	1	-	-	-	-	-	-	-	0	0	0	-
A	1	-	-	-	-	-	-	-	0	0	0	
C	0	-	-	-	-	-	-	-	0	0	0	
Escuela Preparatoria No. 9	5	3	3	3	3	3	3	4	4	4	6	4
Asistente	2	2	2	2	2	2	2	3	3	3	4	3
B	0	1	1	1	1	1	1	1	1	1	2	1
C	2	1	1	1	1	1	1	2	2	2	2	2
Asociado	3	1	1	1	1	1	1	1	1	1	1	1
A	2	1	1	1	1	1	1	1	1	1	1	1
B	1	-	-	-	-	-	-	-	0	0	0	
Titular	-	-	-	-	-	-	-	1	1	1	1	1
B	-	-	-	-	-	-	-	1	1	1	1	1
Escuela Preparatoria No. 10	20	2	2	2	3	3	3	4	2	2	5	5
Asistente	8	-	-	-	-	-	-	-	0	0	0	2
A	2	-	-	-	-	-	-	-	0	0	0	1
B	4	-	-	-	-	-	-	-	0	0	0	1
C	2	-	-	-	-	-	-	-	0	0	0	
Asociado	11	2	2	1	2	2	2	2	2	2	4	2
A	5	-	-	-	-	-	-	-	0	0	2	1
B	1	1	1	0	1	1	1	1	1	1	2	1
C	5	1	1	1	1	1	1	1	1	1	0	

1032



FORMACIÓN Y DOCENCIA

Nivel Medio Superior

Técnicos académicos de medio tiempo por dependencia y categoría, 2000-2011

Cuadro 2.2.67

Dependencia / Categoría	Año											
	2000	2001	2002	2003	2004	2005	2006	2007	2008	2009	2010	2011
Titular	1	0	0	1	1	1	1	2	2	2	1	1
A	1	-	-	-	-	-	-	1	1	1	1	1
B	0	0	0	1	1	1	1	1	1	1	0	
Escuela Preparatoria No. 11	10	14	13	14	15	15	14	16	16	15	17	13
Asistente	2	3	2	2	3	3	3	3	3	3	3	3
B	2	3	2	2	3	3	3	3	3	3	3	3
C	0	-	-	-	-	-	-	-	0	0	0	
Asociado	6	5	5	5	5	5	6	6	6	5	6	4
A	6	2	2	2	2	2	3	3	3	3	3	2
B	-	2	2	2	2	2	2	2	2	1	2	1
C	-	1	1	1	1	1	1	1	1	1	1	1
Titular	2	6	6	7	7	7	5	7	7	7	8	6
A	1	3	3	3	2	2	2	3	3	3	3	2
B	1	3	3	4	5	5	3	4	4	4	5	4
Escuela Preparatoria No. 12	37	6	6	6	6	6	6	9	9	9	10	8
Asistente	18	1	1	1	1	1	1	2	2	2	2	1
A	6	-	-	-	-	-	-	-	0	0	0	
B	5	1	1	1	1	1	1	2	2	2	2	1
C	7	-	-	-	-	-	-	-	0	0	0	
Asociado	17	5	5	5	5	5	5	7	7	7	7	7
A	13	2	2	2	2	2	2	2	2	2	2	2
B	1	1	1	1	1	1	1	1	1	1	1	1
C	3	2	2	2	2	2	2	4	4	4	4	4
Titular	2	-	-	-	-	-	-	1	0	0	1	0
A	0	-	-	-	-	-	-	-	0	0	0	
B	1	-	-	-	-	-	-	1	0	0	1	
C	1	-	-	-	-	-	-	-	0	0	0	
Escuela Preparatoria No. 13	7	1	1	1	0	0	0	0	0	0	0	2
Asistente	4	-	-	-	-	-	-	-	0	0	0	0
C	3	-	-	-	-	-	-	-	0	0	0	
Asociado	4	1	1	1	0	0	0	0	0	0	0	2
A	2	-	-	-	-	-	-	-	0	0	0	1
B	1	-	-	-	-	-	-	-	0	0	0	1
C	1	1	1	1	0	0	0		0	0	0	
Titular	1	-	-	-	-	-	-	-	0	0	0	0
A	1	-	-	-	-	-	-	-	0	0	0	
Escuela Vocacional	12	10	10	10	10	9	10	10	10	10	9	10
Asistente	4	1	1	1	1	1	1	1	1	1	1	1
B	4	1	1	1	1	1	1	1	1	1	1	1
Asociado	6	8	8	8	8	7	8	7	7	7	7	7
A	4	5	5	5	5	5	5	6	6	6	6	5
B	-	2	2	2	2	2	2	1	1	1	1	1
C	2	1	1	1	1	0	1	0	0	0	0	1
Titular	2	1	1	1	1	1	1	2	2	2	1	2

1033



FORMACIÓN Y DOCENCIA

Nivel Medio Superior

Técnicos académicos de medio tiempo por dependencia y categoría, 2000-2011

Cuadro 2.2.67

Dependencia / Categoría	Año											
	2000	2001	2002	2003	2004	2005	2006	2007	2008	2009	2010	2011
A	1	-	-	-	-	-	-	-	0	0	0	
B	1	1	1	1	1	1	1	1	1	1	0	1
C	-	-	-	-	-	-	-	1	1	1	1	1
Escuela Politécnica de Guadalajara	15	15	15	14	16	15	14	13	13	13	12	12
Asistente	11	12	12	11	13	12	11	12	12	12	10	9
A	3	4	5	4	6	4	4	5	5	5	5	4
B	3	2	2	2	2	2	2	1	1	1	1	1
C	5	6	5	5	5	6	5	6	6	6	4	4
Asociado	4	3	3	3	2	2	1	0	0	0	1	2
A	4	3	2	2	2	2	1	0	0	0	0	2
B	0	0	0	0	0	0	0	0	0	0	1	
C	0	0	1	1	0	0	0	0	0	0	0	
Titular	0	0	0	0	1	1	2	1	1	1	1	1
A	0	0	0	0	1	1	2	1	1	1	1	1
Escuela Preparatoria Regional de Tonalá	4	5	4	4	3	4	4	3	4	4	5	4
Asociado	3	4	3	3	3	3	3	3	4	4	5	4
A	-	-	-	-	-	-	-	1	1	1	1	
B	1	1	1	1	1	1	1	1	1	1	1	1
C	2	3	2	2	2	2	2	2	2	2	3	3
Titular	1	1	1	1	0	1	1	0	0	0	0	0
A	1	1	1	1	0	1	1	0	0	0	0	
Escuelas en el interior del Estado	98	102	99	100	101	96	101	112	113	113	131	99
Asistente	47	44	44	43	44	40	43	49	49	48	60	41
A	2	3	3	2	1	1	1	2	2	1	2	1
B	13	12	14	15	14	12	13	16	16	17	19	14
C	32	29	27	26	29	27	29	31	31	30	39	26
Asociado	45	52	52	54	53	51	53	52	53	54	65	52
A	34	39	38	41	41	40	42	40	42	43	48	41
B	5	7	7	6	6	6	6	5	5	5	7	5
C	6	6	7	7	6	5	5	7	6	6	10	6
Titular	6	6	3	3	4	5	5	11	11	11	6	6
A	3	4	2	2	2	4	4	5	5	5	3	3
B	2	2	1	1	1	0	0	4	4	4	2	2
C	1	0	0	0	1	1	1	2	2	2	1	1
Escuela Preparatoria Regional de Ahualulco de Mercado	3	3	2	2	3	3	2	3	3	3	4	2
Asistente	-	-	-	-	-	-	-	1	1	1	1	1
B	-	-	-	-	-	-	-	1	1	1	1	1
Asociado	2	2	2	2	2	3	2	2	2	2	3	1
A	2	2	2	2	2	3	2	2	2	2	3	1
Titular	1	1	0	0	1	0	0	0	0	0	0	0
B	1	1	0	0	1	0	0	0	0	0	0	
Módulo de Etzatlán	1	1	1	1	1	1	1	1	1	1	2	1
Asociado	1	1	1	1	1	1	1	1	1	1	2	1
C	1	1	1	1	1	1	1	1	1	1	2	1



FORMACIÓN Y DOCENCIA

Nivel Medio Superior

Técnicos académicos de medio tiempo por dependencia y categoría, 2000-2011

Cuadro 2.2.67

Dependencia / Categoría	Año											
	2000	2001	2002	2003	2004	2005	2006	2007	2008	2009	2010	2011
Módulo de San Marcos	2	2	2	3	2	2	2	1	1	1	1	1
Asistente	2	2	2	3	2	2	2	1	1	1	1	1
B	2	2	2	3	2	2	2	1	1	1	1	1
Escuela Preparatoria Regional de Ameca	12	13	13	11	13	10	8	14	14	14	15	14
Asistente	8	6	6	5	5	4	4	4	4	4	4	4
A	1	1	1	0	0	0	0	0	0	0	0	0
B	1	1	1	1	1	1	1	1	1	1	1	1
C	6	4	4	4	4	3	3	3	3	3	3	3
Asociado	3	5	6	5	6	4	2	5	5	5	7	6
A	1	3	3	3	3	2	0	2	3	3	4	4
B	0	0	1	0	0	0	0	0	0	0	1	0
C	2	2	2	2	3	2	2	3	2	2	2	2
Titular	1	2	1	1	2	2	2	5	5	5	4	4
A	1	2	1	1	2	2	2	4	4	4	3	3
B	-	-	-	-	-	-	-	1	1	1	1	1
Módulo de Atenguillo	-	-	-	-	-	-	-	1	1	1	0	0
Asistente	-	-	-	-	-	-	-	1	1	1	0	0
C	-	-	-	-	-	-	-	1	1	1	0	0
Módulo de Mascota	0	0	0	0	0	0	5	3	3	3	3	3
Asociado	2	0	0	0	0	0	5	3	3	3	3	3
A	2	0	0	0	0	0	5	3	3	3	3	3
Escuela Preparatoria Regional de Arandas	2	0	0	0	0	0	0	2	2	2	2	2
Asistente	-	-	-	-	-	-	-	1	1	1	1	1
B	-	-	-	-	-	-	-	1	1	1	1	1
Titular	-	-	-	-	-	-	-	1	1	1	1	1
B	-	-	-	-	-	-	-	1	1	1	1	1
Módulo de Jesús María	-	-	-	-	-	-	-	1	1	1	1	1
Asociado	-	-	-	-	-	-	-	1	1	1	1	1
A	-	-	-	-	-	-	-	1	1	1	1	1
Módulo de San Ignacio Cerro Gordo	0	1	1	1	1	1	1	1	1	1	1	1
Asociado	0	1	1	1	1	1	1	1	1	1	1	1
A	0	1	1	1	1	1	1	1	1	1	1	1
Escuela Preparatoria Regional de Atotonilco	1	1	1	1	1	0	0	1	1	1	2	1
Asistente	1	1	1	0	0	0	0	0	0	0	0	0
C	1	1	1	0	0	0	0	0	0	0	0	0
Asociado	0	0	0	1	1	0	0	0	0	0	1	0
A	0	0	0	1	1	0	0	0	0	0	1	0
Titular	-	-	-	-	-	-	-	1	1	1	1	1
C	-	-	-	-	-	-	-	1	1	1	1	1
Escuela Preparatoria Regional de Autlán	7	8	7	7	6	6	6	4	4	4	3	3
Asistente	2	2	0	0	1	1	1	1	1	1	1	1
B	1	1	0	0	0	0	0	0	0	0	0	0
C	1	1	0	0	1	1	1	1	1	1	1	1
Asociado	3	4	5	5	5	5	5	2	2	2	2	2




FORMACIÓN Y DOCENCIA

Nivel Medio Superior

Técnicos académicos de medio tiempo por dependencia y categoría, 2000-2011

Cuadro 2.2.67

Dependencia / Categoría	Año											
	2000	2001	2002	2003	2004	2005	2006	2007	2008	2009	2010	2011
A	1	1	2	2	2	2	2	2	2	2	2	2
B	2	3	3	3	3	3	3	0	0	0	0	
Titular	2	2	2	2	0	0	0	1	1	1	0	0
A	1	1	1	1	0	0	0	0	0	0	0	
B	1	1	1	1	0	0	0	1	1	1	0	
Escuela Preparatoria Regional de El Grullo	0	0	0	0	1	1	1	1	1	1	1	0
Asociado	-	-	-	-	-	-	-	1	1	1	1	0
B	-	-	-	-	-	-	-	1	1	1	1	
Titular	0	0	0	0	1	1	1	0	0	0	0	0
A	0	0	0	0	1	1	1	0	0	0	0	
Escuela Preparatoria Regional de Casimiro Castillo	1	1	1	1	1	1	1	1	1	1	1	1
Asociado	1	1	1	1	1	1	1	1	1	1	1	1
C	1	1	1	1	1	1	1	1	1	1	1	1
Escuela Preparatoria Regional de Cihuatlán	2	2	1	1	4	5	4	8	8	8	9	6
Asistente	0	0	0	0	3	3	3	4	4	4	5	2
B	0	0	0	0	2	1	1	2	2	2	2	
C	0	0	0	0	1	2	2	2	2	2	3	2
Asociado	2	2	1	1	1	2	1	4	4	4	4	4
A	1	1	1	1	1	2	1	2	2	2	2	2
B	1	1	0	0	0	0	0	2	2	2	2	2
Escuela Preparatoria Regional de Ciudad Guzmán	6	5	5	5	12	10	11	7	7	8	8	4
Asistente	5	4	3	3	3	2	3	2	2	3	3	0
B	1	0	0	0	0	0	0	0	0	1	1	
C	4	4	3	3	3	2	3	2	2	2	2	
Asociado	1	1	2	2	9	8	8	4	4	4	5	4
A	0	0	0	0	8	7	6	3	3	3	4	3
B	1	1	1	1	1	1	2	1	1	1	1	1
C	0	0	1	1	0	0	0	0	0	0	0	
Titular	-	-	-	-	-	-	-	1	1	1	0	0
B	-	-	-	-	-	-	-	1	1	1	0	
Módulo de Tecalitlán	-	-	-	-	-	-	-	1	1	1	1	1
Asociado	-	-	-	-	-	-	-	1	1	1	1	1
A	-	-	-	-	-	-	-	1	1	1	1	1
Módulo de Zapotitlán de Vadillo	-	-	-	-	-	-	-	2	2	2	2	2
Asistente	-	-	-	-	-	-	-	1	1	1	1	1
C	-	-	-	-	-	-	-	1	1	1	1	1
Asociado	-	-	-	-	-	-	-	1	1	1	1	1
A	-	-	-	-	-	-	-	1	1	1	1	1
Escuela Preparatoria Regional de Colotlán	1	0	1	1	1	2	2	2	2	2	1	1
Asociado	1	0	1	1	1	1	1	1	1	1	1	1
A	1	0	1	1	1	1	1	1	1	1	1	1
Titular	0	0	0	0	0	1	1	1	1	1	0	0
A	0	0	0	0	0	1	1	1	1	1	0	
Escuela Preparatoria Regional de Degollado	1	1	1	1	1	1	1	1	1	1	1	1



FORMACIÓN Y DOCENCIA

Nivel Medio Superior

Técnicos académicos de medio tiempo por dependencia y categoría, 2000-2011

Cuadro 2.2.67

Dependencia / Categoría	Año											
	2000	2001	2002	2003	2004	2005	2006	2007	2008	2009	2010	2011
Asociado	1	1	1	1	1	1	1	1	1	1	1	1
A	1	1	1	1	1	1	1	1	1	1	1	1
Escuela Preparatoria Regional de El Salto	0	1	1	1	1	1	1	0	0	0	0	0
Asociado	0	1	1	1	1	1	1	0	0	0	0	0
A	0	1	1	1	1	1	1	0	0	0	0	0
Escuela Preparatoria Regional El Grullo												1
Asociado												1
B												1
Escuela Preparatoria Regional de Jocotepec	0	0	0	0	0	0	0	0	0	0	0	0
Módulo de Tizapán el Alto	1	1	1	1	1	1	1	1	1	1	1	1
Asistente	-	-	-	-	-	-	-	1	1	1	1	1
C	-	-	-	-	-	-	-	1	1	1	1	1
Asociado	1	1	1	1	1	1	1	0	0	0	0	0
A	1	1	1	1	1	1	1	0	0	0	0	0
Escuela Preparatoria Regional de Lagos de Moreno	4	6	6	6	6	7	7	6	6	6	6	6
Asistente	2	2	2	2	2	2	2	2	2	2	2	2
C	2	2	2	2	2	2	2	2	2	2	2	2
Asociado	2	4	4	4	4	5	5	4	4	4	4	4
A	2	3	3	3	3	4	5	4	4	4	4	4
B	0	1	1	1	1	1	0	0	0	0	0	0
Escuela Preparatoria Regional de Puerto Vallarta	8	8	8	8	2	3	3	7	8	8	8	9
Asistente	1	1	2	2	1	2	2	3	3	2	3	4
A	1	1	1	1	1	1	1	1	1	0	1	2
B	0	0	1	1	0	1	1	0	0	0	0	0
C	-	-	-	-	-	-	-	2	2	2	2	2
Asociado	7	7	6	6	0	0	0	3	4	5	5	5
A	6	6	5	5	0	0	0	2	3	4	4	4
C	1	1	1	1	0	0	0	1	1	1	1	1
Titular	0	0	0	0	1	1	1	1	1	1	0	0
C	0	0	0	0	1	1	1	1	1	1	0	0
Módulo de Ixtapa	1	1	1	1	1	0	0	0	0	0	0	0
Asistente	1	1	1	1	1	0	0	0	0	0	0	0
C	1	1	1	1	1	0	0	0	0	0	0	0
Módulo de El Tuito	0	0	0	6	5	5	5	1	1	1	1	0
Asistente	0	0	0	6	5	5	5	1	1	1	1	0
C	0	0	0	6	5	5	5	1	1	1	1	0
Módulo de Tomatlán	3	4	5	0	5	4	4	2	2	2	2	2
Asistente	3	4	5	0	0	0	0	1	1	1	1	1
C	3	4	5	n.d.	n.d.	0	0	1	1	1	1	1
Asociado	0	0	0	0	5	4	4	1	1	1	1	1
A	0	0	0	0	5	4	4	1	1	1	1	1
Escuela Preparatoria Regional de San Juan de los Lagos	4	4	3	3	3	3	3	3	3	2	2	2
Asistente	1	1	1	1	1	1	1	1	1	0	0	0
C	1	1	1	1	1	1	1	1	1	0	0	0




FORMACIÓN Y DOCENCIA

Nivel Medio Superior

Técnicos académicos de medio tiempo por dependencia y categoría, 2000-2011

Cuadro 2.2.67

Dependencia / Categoría	Año											
	2000	2001	2002	2003	2004	2005	2006	2007	2008	2009	2010	2011
Asociado	2	2	2	2	2	2	2	2	2	2	2	2
A	2	2	2	2	2	2	2	2	2	2	2	2
Titular	1	1	0	0	0	0	0	0	0	0	0	0
A	1	1	0	0	0	0	0	0	0	0	0	0
Módulo de San Miguel el Alto	1	1	1	1	1	1	1	1	1	1	1	1
Asociado	1	1	1	1	1	1	1	1	1	1	1	1
C	1	1	1	1	1	1	1	1	1	1	1	1
Escuela Preparatoria Regional de San Martín Hidalgo	0	0	0	0	0	0	0	1	1	1	1	1
Asistente	-	-	-	-	-	-	-	1	1	1	1	1
C	-	-	-	-	-	-	-	1	1	1	1	1
Módulo de Cocula	3	3	2	2	2	2	2	2	2	2	2	1
Asistente	2	2	2	2	2	2	2	1	1	1	1	0
C	2	2	2	2	2	2	2	1	1	1	1	0
Asociado	1	1	0	0	0	0	0	1	1	1	1	1
A	1	1	0	0	0	0	0	1	1	1	1	1
Escuela Preparatoria Regional de Sayula	0	0	0	0	0	0	0	1	1	1	1	1
Asociado	-	-	-	-	-	-	-	1	1	1	1	1
A	-	-	-	-	-	-	-	1	1	1	1	1
Módulo de San Gabriel	2	2	2	2	2	2	2	2	2	2	2	1
Asistente	2	2	2	2	2	2	2	2	2	2	2	1
C	2	2	2	2	2	2	2	2	2	2	2	1
Módulo de Tapalpa	2	2	3	3	3	2	3	2	2	2	2	1
Asociado	2	2	3	3	3	2	3	2	2	2	2	1
A	2	2	3	3	3	2	3	2	2	2	2	1
Escuela Preparatoria Regional de Tamazula de Gordiano ^a	-	-	-	-	-	2	2	2	2	2	2	2
Asistente	-	-	-	-	-	1	1	1	1	1	1	1
C	-	-	-	-	-	1	1	1	1	1	1	1
Asociado	-	-	-	-	-	1	1	1	1	1	1	1
A	-	-	-	-	-	1	1	1	1	1	1	1
Escuela Preparatoria Regional de Tecolotlán	2	1	0	0	0	0	0	1	1	1	1	0
Asistente	2	1	0	0	0	0	0	0	0	0	0	0
C	2	1	0	0	0	0	0	0	0	0	0	0
Asociado	-	-	-	-	-	-	-	1	1	1	1	0
A	-	-	-	-	-	-	-	1	1	1	1	0
Módulo de Unión de Tula	2	2	2	2	2	2	2	2	2	2	2	2
Asistente	-	-	-	-	-	-	-	1	1	1	1	1
C	-	-	-	-	-	-	-	1	1	1	1	1
Asociado	2	2	2	2	2	2	2	1	1	1	1	1
A	2	2	2	2	2	2	2	1	1	1	1	1
Escuela Preparatoria Regional de Tepatitlán	1	1	1	1	1	1	1	1	1	1	1	1
Asociado	1	1	1	1	1	1	1	1	1	1	1	1
A	1	1	1	1	1	1	1	1	1	1	1	1
Módulo de Acatic	0	4	4	4	4	5	5	3	3	3	3	3
Asistente	0	4	4	4	4	5	5	3	3	3	3	3



FORMACIÓN Y DOCENCIA

Nivel Medio Superior

Técnicos académicos de medio tiempo por dependencia y categoría, 2000-2011

Cuadro 2.2.67

Dependencia / Categoría	Año											
	2000	2001	2002	2003	2004	2005	2006	2007	2008	2009	2010	2011
B	0	4	4	4	4	5	5	3	3	3	3	3
Módulo de San Julián	6	2	1	1	1	1	1	2	2	2	2	2
Asistente	6	2	1	1	1	1	1	1	2	2	2	1
B	4	-	-	-	-	-	-	1	1	1	1	1
C	2	2	1	1	1	1	1	1	1	1	1	1
Escuela Preparatoria Regional de Tequila	0	0	0	0	0	0	0	0	0	0	0	0
Módulo de Amatitán	-	-	-	-	-	-	-	1	1	1	1	1
Asistente	-	-	-	-	-	-	-	1	1	1	1	1
C	-	-	-	-	-	-	-	1	1	1	1	1
Módulo de El Arenal	1	1	1	1	1	1	1	1	1	1	1	1
Asistente	1	1	1	1	1	1	1	1	1	1	1	1
B	1	1	1	1	1	1	1	1	1	1	1	1
Módulo de Hostotipaquillo	1	1	1	1	1	1	1	1	1	1	1	1
Asociado	1	1	1	1	1	1	1	1	1	1	1	1
A	1	1	1	1	1	1	1	1	1	1	1	1
Módulo de Magdalena	2	2	2	2	2	2	2	2	2	2	4	1
Asistente	2	2	2	2	2	2	2	2	2	2	4	1
B	-	-	-	-	-	-	-	1	1	1	2	1
C	2	2	2	2	2	2	2	1	1	1	2	
Escuela Preparatoria Regional de Tlajomulco de Zúñiga												
Módulo Cajititlán	-	-	-	-	-	-	-	-	0	8	7	5
Asistente	-	-	-	-	-	-	-	-	0	8	7	5
B	-	-	-	-	-	-	-	-	-	-	1	1
C	-	-	-	-	-	-	-	-	0	8	6	4
Escuela Preparatoria Regional de Zacoalco de Torres	0	1	1	1	1	1	1	1	1	1	1	1
Asistente	0	1	1	1	1	1	1	1	1	1	1	1
B	0	1	1	1	1	1	1	1	1	1	1	1
Módulo de Villa Atoyac	0	1	1	1	0	0	0	1	1	1	1	1
Asistente	0	1	1	1	0	0	0	1	1	1	1	1
A	0	1	1	1	0	0	0	1	1	1	1	1
Escuela Regional de Zapotiltic	0	8	7	8	0	0	0	1	1	1	2	1
Asistente	-	-	-	-	-	-	-	1	1	1	2	1
C	-	-	-	-	-	-	-	1	1	1	2	1
Asociado	0	8	7	8	0	0	0	0	0	0	0	0
A	0	8	7	8	0	0	0	0	0	0	0	0
Escuela Regional de Educación Media Superior de Ocotlán	9	8	10	10	10	6	8	9	9	9	10	7
Asistente	7	5	8	7	7	3	5	6	6	6	7	4
B	3	2	4	4	3	0	1	3	3	3	3	2
C	4	3	4	3	4	3	4	3	3	3	4	2
Asociado	2	3	2	3	3	3	3	3	3	3	3	3
A	1	2	1	2	2	2	2	2	2	2	2	2
B	1	1	1	1	1	1	1	1	1	1	1	1
DGSEMS	18	16	13	12	13	13	13	14	13	13	14	8
Asistente	4	3	3	4	3	3	3	3	3	3	4	3

1039



FORMACIÓN Y DOCENCIA

Nivel Medio Superior

Técnicos académicos de medio tiempo por dependencia y categoría, 2000-2011


Cuadro 2.2.67

Dependencia / Categoría	Año											
	2000	2001	2002	2003	2004	2005	2006	2007	2008	2009	2010	2011
B	1	0	0	1	1	1	1	1	1	1	1	1
C	3	3	3	3	2	2	2	2	2	2	3	2
Asociado	11	10	7	6	7	8	7	9	8	8	8	5
A	5	4	3	4	4	4	4	6	6	6	7	4
B	1	1	1	0	0	1	1	1	0	0	0	0
C	5	5	3	2	3	3	2	2	2	2	1	1
Titular	3	3	3	2	3	2	3	2	2	2	2	0
A	2	2	2	1	2	1	2	1	1	1	1	0
B	1	1	1	1	1	1	1	1	1	1	1	0

FUENTES: 2000-2010, Dr. Marco Antonio Cortés Guardado, Rector General Sustituto, *Estadística Institucional. Tercer informe de actividades, 2010-2011*, Universidad de Guadalajara, 2011.
2011, Coordinación General de Recursos Humanos.

NOTAS: n.d.=No disponible.
Unidad de medida: Plazas.

FECHA DE CORTE: ^a La información anterior a 2005 corresponde al Módulo de Tamazula que se transformó en la Escuela Preparatoria Regional de Tamazula de Gordiano.
Enero 2012.



FORMACIÓN Y DOCENCIA

Nivel Medio Superior

Personal académico beneficiado por el Programa de Estímulos al Desempeño Docente por dependencia y nivel, 2004


Cuadro 2.2.68

Dependencia	Nivel								
	I	II	III	IV	V	VI	VII	VIII	IX
SEMS	38	102	153	131	149	2	1	10	0
Escuelas en la zona metropolitana de Guadalajara	18	70	109	105	130	2	1	6	0
Escuela Preparatoria de Jalisco	0	4	4	4	6	1	0	1	0
Escuela Preparatoria No. 2	4	5	10	7	9	0	0	1	0
Escuela Preparatoria No. 3	0	2	8	4	3	0	1	0	0
Escuela Preparatoria No. 4	0	1	4	3	7	0	0	0	0
Escuela Preparatoria No. 5	3	8	7	2	0	0	0	1	0
Escuela Preparatoria No. 6	0	3	7	13	4	0	0	0	0
Escuela Preparatoria No. 7	2	7	6	15	21	0	0	1	0
Escuela Preparatoria No. 8	1	3	4	4	7	0	0	0	0
Escuela Preparatoria No. 9	2	0	3	1	7	0	0	0	0
Escuela Preparatoria No. 10	2	7	23	15	23	0	0	1	0
Escuela Preparatoria No. 11	0	6	5	5	15	0	0	0	0
Escuela Preparatoria No. 12	1	5	7	11	8	1	0	0	0
Escuela Preparatoria No. 13	1	5	1	1	0	0	0	0	0
Escuela Vocacional	2	8	12	5	12	0	0	1	0
Escuela Politécnica de Guadalajara	0	3	4	13	5	0	0	0	0
Escuela Preparatoria Regional de Tonalá	0	3	4	2	3	0	0	0	0
Escuelas en el interior del Estado	18	31	44	25	19	0	0	4	0
Escuela Preparatoria Regional de Ahualulco de Mercado	1	0	0	0	0	0	0	0	0
Escuela Preparatoria Regional de Ameca	0	1	0	3	1	0	0	0	0
Escuela Preparatoria Regional de Arandas	2	1	1	0	1	0	0	0	0
Escuela Preparatoria Regional de Atotonilco	2	1	1	0	3	0	0	0	0
Escuela Preparatoria Regional de Autlán	3	6	10	5	5	0	0	0	0
Escuela Preparatoria Regional de Casimiro Castillo	3	1	2	0	0	0	0	0	0
Escuela Preparatoria Regional de Chapala	0	0	1	0	0	0	0	0	0
Escuela Preparatoria Regional de Ciudad Guzmán	0	4	11	4	2	0	0	0	0
Escuela Preparatoria Regional de Colotlán	2	3	0	0	0	0	0	1	0
Escuela Preparatoria Regional de El Salto	1	1	0	2	1	0	0	0	0
Escuela Preparatoria Regional de Jocotepec	0	0	0	0	1	0	0	0	0
Escuela Preparatoria Regional de La Barca	0	1	0	0	1	0	0	0	0
Escuela Preparatoria Regional de Lagos de Moreno	2	1	2	1	1	0	0	0	0
Escuela Preparatoria Regional de Puerto Vallarta	0	2	0	1	0	0	0	0	0
Escuela Preparatoria Regional de San Juan de los Lagos	1	0	0	3	1	0	0	2	0
Escuela Preparatoria Regional de San Martín Hidalgo	0	1	0	0	0	0	0	0	0
Escuela Preparatoria Regional de Sayula	0	1	2	1	0	0	0	0	0
Escuela Preparatoria Regional de Tala	0	1	1	4	0	0	0	0	0
Escuela Preparatoria Regional de Tecolotlán	0	1	1	0	0	0	0	0	0
Escuela Preparatoria Regional de Tepatitlán	0	2	3	0	1	0	0	1	0
Escuela Preparatoria Regional de Tequila	0	0	1	0	0	0	0	0	0
Escuela Preparatoria Regional de Tuxpan	0	1	0	0	0	0	0	0	0
Escuela Preparatoria Regional de Zapotlanejo	0	0	1	0	0	0	0	0	0
Escuela Regional de Educación Media Superior de Ocotlán	1	2	7	1	1	0	0	0	0
DGSEMS	2	1	0	1	0	0	0	0	0

1041

FUENTE: 2004, Dr. Marco Antonio Cortés Guardado, Rector General Sustituto, *Estadística Institucional. Tercer informe de actividades, 2010-2011*, Universidad de Guadalajara, 2011.

FECHA DE CORTE: Diciembre 2004.



FORMACIÓN Y DOCENCIA

Nivel Medio Superior


Personal académico beneficiado por el Programa de Estímulos al Desempeño Docente por dependencia y nivel, 2005

Cuadro 2.2.69

Dependencia	Nivel								
	I	II	III	IV	V	VI	VII	VIII	IX
SEMS	43	84	123	136	172	0	1	2	1
Escuelas en la zona metropolitana de Guadalajara	18	56	87	104	145	0	1	2	1
Escuela Preparatoria de Jalisco	1	7	2	2	8	0	0	1	0
Escuela Preparatoria No. 2	2	5	4	8	11	0	0	0	1
Escuela Preparatoria No. 3	0	0	4	6	5	0	0	1	0
Escuela Preparatoria No. 4	1	2	0	5	7	0	0	0	0
Escuela Preparatoria No. 5	0	5	6	2	4	0	0	0	0
Escuela Preparatoria No. 6	1	0	7	7	10	0	0	0	0
Escuela Preparatoria No. 7	1	4	11	13	25	0	0	0	0
Escuela Preparatoria No. 8	0	1	3	6	5	0	0	0	0
Escuela Preparatoria No. 9	0	1	3	3	5	0	0	0	0
Escuela Preparatoria No. 10	4	9	18	11	24	0	0	0	0
Escuela Preparatoria No. 11	0	3	5	5	13	0	0	0	0
Escuela Preparatoria No. 12	2	6	5	12	7	0	0	0	0
Escuela Preparatoria No. 13	0	3	0	2	2	0	0	0	0
Escuela Vocacional	5	3	10	9	9	0	1	0	0
Escuela Politécnica de Guadalajara	1	4	7	11	6	0	0	0	0
Escuela Preparatoria Regional de Tonalá	0	3	2	2	4	0	0	0	0
Escuelas en el interior del Estado	24	28	35	32	26	0	0	0	0
Escuela Preparatoria Regional de Ahualulco de Mercado	2	0	0	0	0	0	0	0	0
Escuela Preparatoria Regional de Ameca	0	2	1	0	1	0	0	0	0
Escuela Preparatoria Regional de Arandas	1	0	1	1	0	0	0	0	0
Escuela Preparatoria Regional de Atotonilco	0	1	2	2	3	0	0	0	0
Escuela Preparatoria Regional de Autlán	3	3	8	10	10	0	0	0	0
Escuela Preparatoria Regional de Casimiro Castillo	2	2	3	1	0	0	0	0	0
Escuela Preparatoria Regional de Chapala	0	1	0	0	0	0	0	0	0
Escuela Preparatoria Regional de Ciudad Guzmán	0	6	3	4	3	0	0	0	0
Escuela Preparatoria Regional de Colotlán	4	0	0	n.d.	0	0	0	0	0
Escuela Preparatoria Regional de El Salto	0	0	0	2	1	0	0	0	0
Escuela Preparatoria Regional de Jocotepec	0	0	0	0	2	0	0	0	0
Escuela Preparatoria Regional de La Barca	0	0	0	1	0	0	0	0	0
Escuela Preparatoria Regional de Lagos de Moreno	3	2	1	1	3	0	0	0	0
Escuela Preparatoria Regional de Puerto Vallarta	0	2	0	0	0	0	0	0	0
Escuela Preparatoria Regional de San Juan de los Lagos	0	1	1	3	1	0	0	0	0
Escuela Preparatoria Regional de San Martín Hidalgo	1	0	0	0	0	0	0	0	0
Escuela Preparatoria Regional de Sayula	2	0	1	0	0	0	0	0	0
Escuela Preparatoria Regional de Tala	0	0	4	2	0	0	0	0	0
Escuela Preparatoria Regional de Tamazula de Gordiano	2	1	0	0	0	0	0	0	0
Escuela Preparatoria Regional de Tecolotlán	0	0	1	1	0	0	0	0	0
Escuela Preparatoria Regional de Tepatlán	1	0	4	1	1	0	0	0	0
Escuela Preparatoria Regional de Tequila	1	0	0	0	0	0	0	0	0
Escuela Preparatoria Regional de Tuxpan	0	1	1	0	0	0	0	0	0
Escuela Preparatoria Regional de Zapotlanejo	0	1	1	0	0	0	0	0	0
Escuela Regional de Educación Media Superior de Ocotlán	2	5	3	3	1	0	0	0	0
DGSEMS	1	0	1	0	1	0	0	0	0

1042

FUENTE: 2005, Dr. Marco Antonio Cortés Guardado, Rector General Sustituto, *Estadística Institucional. Tercer informe de actividades, 2010-2011*, Universidad de Guadalajara, 2011.
 NOTA: n.d.=No disponible
 FECHA DE CORTE: Diciembre 2005.




FORMACIÓN Y DOCENCIA

Nivel Medio Superior

Personal académico beneficiado por el Programa de Estímulos al Desempeño Docente por dependencia y nivel, 2006

Cuadro 2.2.70

Dependencia	Nivel								
	I	II	III	IV	V	VI	VII	VIII	IX
SEMS	56	100	124	116	70	39	15	10	10
Escuelas en la zona metropolitana de Guadalajara	44	69	88	90	58	30	9	8	10
Escuela Preparatoria de Jalisco	0	2	2	3	1	3	1	0	0
Escuela Preparatoria No. 2	2	6	4	7	9	3	1	1	2
Escuela Preparatoria No. 3	2	1	4	6	0	1	1	0	1
Escuela Preparatoria No. 4	1	3	0	4	3	1	0	1	0
Escuela Preparatoria No. 5	2	3	5	1	0	1	0	0	0
Escuela Preparatoria No. 6	2	3	7	4	5	3	0	1	0
Escuela Preparatoria No. 7	8	6	12	17	7	8	0	0	0
Escuela Preparatoria No. 8	1	1	6	3	2	2	1	0	0
Escuela Preparatoria No. 9	5	3	0	6	1	0	0	0	0
Escuela Preparatoria No. 10	6	14	9	14	15	0	2	3	5
Escuela Preparatoria No. 11	0	5	4	8	1	2	1	2	2
Escuela Preparatoria No. 12	3	8	6	5	4	1	0	0	0
Escuela Preparatoria No. 13	0	2	1	1	0	3	2	0	0
Escuela Vocacional	8	7	13	3	4	1	0	0	0
Escuela Politécnica de Guadalajara	2	2	11	5	6	1	0	0	0
Escuela Preparatoria Regional de Tonalá	2	3	3	3	0	0	0	0	0
Escuela Preparatoria Regional de Tonalá Norte	0	0	1	0	0	0	0	0	0
Escuelas en el interior del Estado	12	31	36	25	12	8	6	2	0
Escuela Preparatoria Regional de Ahualulco de Mercado	0	1	1	0	1	0	0	0	0
Escuela Preparatoria Regional de Ameca	2	0	2	0	1	0	0	0	0
Escuela Preparatoria Regional de Arandas	0	2	0	1	0	0	0	0	0
Escuela Preparatoria Regional de Atotonilco	0	1	1	1	0	1	0	0	0
Escuela Preparatoria Regional de Autlán	1	5	7	4	3	5	2	0	0
Escuela Preparatoria Regional de Casimiro Castillo	0	0	2	3	1	1	2	2	0
Escuela Preparatoria Regional de Chapala	0	0	1	1	0	0	0	0	0
Escuela Preparatoria Regional de Ciudad Guzmán	3	2	6	4	1	0	0	0	0
Escuela Preparatoria Regional de Colotlán	1	1	1	0	0	0	0	0	0
Escuela Preparatoria Regional de Degollado	0	1	0	0	0	0	0	0	0
Escuela Preparatoria Regional de El Salto	0	0	2	0	1	0	0	0	0
Escuela Preparatoria Regional de Jocotepec	0	0	1	1	0	0	0	0	0
Escuela Preparatoria Regional de La Barca	0	0	0	0	1	0	0	0	0
Escuela Preparatoria Regional de Lagos de Moreno	1	4	1	2	1	0	0	0	0
Escuela Preparatoria Regional de Puerto Vallarta	0	0	0	0	0	0	0	0	0
Escuela Preparatoria Regional de San Juan de los Lagos	1	2	1	2	1	1	0	0	0
Escuela Preparatoria Regional de San Martín Hidalgo	0	0	1	0	0	0	0	0	0
Escuela Preparatoria Regional de Sayula	0	2	0	0	0	0	0	0	0
Escuela Preparatoria Regional de Tala	0	0	3	2	1	0	0	0	0
Escuela Preparatoria Regional de Tamazula de Gordiano	0	1	0	1	0	0	0	0	0
Escuela Preparatoria Regional de Tecolotlán	0	0	0	1	0	0	1	0	0
Escuela Preparatoria Regional de Tepatlán	0	4	2	0	0	0	0	0	0
Escuela Preparatoria Regional de Tequila	0	0	0	0	0	0	0	0	0
Escuela Preparatoria Regional de Tlajomulco de Zúñiga	0	0	0	1	0	0	0	0	0
Escuela Preparatoria Regional de Tuxpan	0	0	1	1	0	0	0	0	0



FORMACIÓN Y DOCENCIA

Nivel Medio Superior

Personal académico beneficiado por el Programa de Estímulos al Desempeño Docente por dependencia y nivel, 2006


Cuadro 2.2.70

Dependencia	Nivel								
	I	II	III	IV	V	VI	VII	VIII	IX
Escuela Preparatoria Regional de Zapotlanejo	0	1	1	0	0	0	0	0	0
Escuela Regional de Educación Media Superior de Ocotlán	3	4	2	0	0	0	1	0	0
DGSEMS	0	0	0	1	0	1	0	0	0

FUENTE: 2006, Dr. Marco Antonio Cortés Guardado, Rector General Sustituto, *Estadística Institucional. Tercer informe de actividades, 2010-2011*, Universidad de Guadalajara, 2011.

NOTAS: Los montos de los estímulos correspondientes a cada nivel conforme a la puntuación alcanzada en la evaluación en 2006 son: Nivel I = 1 salario mínimo mensual. Nivel II = 2 salarios mínimos mensuales. Nivel III = 3 salarios mínimos mensuales. Nivel IV = 4 salarios mínimos mensuales. Nivel V = 5 salarios mínimos mensuales. Nivel VI = 6 salarios mínimos mensuales. Nivel VII = 7 salarios mínimos mensuales. Nivel VIII = 8 salarios mínimos mensuales. Nivel IX = 9 salarios mínimos mensuales.
n.d.=No disponible.

FECHA DE CORTE: Diciembre 2006.




FORMACIÓN Y DOCENCIA

Nivel Medio Superior

Personal académico beneficiado por el Programa de Estimulos al Desempeño Docente por dependencia y nivel, 2008 Cuadro 2.2.71

Dependencia	Nivel								
	I	II	III	IV	V	VI	VII	VIII	IX
SEMS	30	52	63	72	73	43	19	15	7
Escuelas en la zona metropolitana de Guadalajara	18	31	45	61	59	31	17	12	7
Escuela Preparatoria de Jalisco	2	0	1	3	0	2	0	2	0
Escuela Preparatoria No. 2	0	0	1	6	3	2	2	0	0
Escuela Preparatoria No. 3	0	1	4	1	4	2	0	0	0
Escuela Preparatoria No. 4	1	1	0	0	2	1	1	0	0
Escuela Preparatoria No. 5	3	2	1	4	3	2	0	0	0
Escuela Preparatoria No. 6	1	0	2	4	2	3	1	0	0
Escuela Preparatoria No. 7	0	6	6	4	13	3	2	2	0
Escuela Preparatoria No. 8	0	1	3	1	6	0	1	1	0
Escuela Preparatoria No. 9	1	2	4	0	1	1	0	0	0
Escuela Preparatoria No. 10	3	10	5	9	8	6	1	0	5
Escuela Preparatoria No. 11	1	2	1	5	5	2	0	2	0
Escuela Preparatoria No. 12	0	0	9	9	2	1	1	0	0
Escuela Preparatoria No. 13	0	0	0	0	1	0	2	0	0
Escuela Preparatoria No. 14	0	0	1	0	0	0	0	0	0
Escuela Vocacional	0	1	3	9	4	1	1	1	0
Escuela Politécnica de Guadalajara	2	4	3	3	5	4	3	3	2
Escuela Preparatoria Regional de Tonalá	3	1	1	2	0	1	2	1	0
Escuela Preparatoria Regional de Tonalá Norte	1	0	0	1	0	0	0	0	0
Escuelas en el interior del Estado	11	19	17	11	14	12	2	1	0
Escuela Preparatoria Regional de Ahualulco de Mercado	0	0	0	0	0	0	1	0	0
Escuela Preparatoria Regional de Ameca	0	0	0	1	2	0	0	0	0
Escuela Preparatoria Regional de Arandas	0	0	0	0	0	1	0	0	0
Escuela Preparatoria Regional de Atotonilco	1	0	2	1	0	1	0	0	0
Escuela Preparatoria Regional de Autlán	2	4	5	2	3	0	0	0	0
Escuela Preparatoria Regional de Casimiro Castillo	0	0	1	1	0	0	0	0	0
Escuela Preparatoria Regional de Chapala	1	0	0	0	1	1	0	0	0
Escuela Preparatoria Regional de Cihuatlán	0	0	0	0	0	0	0	0	0
Escuela Preparatoria Regional de Ciudad Guzmán	4	3	3	1	1	0	0	1	0
Escuela Preparatoria Regional de Colotlán	0	0	0	0	1	0	0	0	0
Escuela Preparatoria Regional de Degollado	0	0	0	0	0	0	0	0	0
Escuela Preparatoria Regional de El Salto	0	0	0	0	0	2	0	0	0
Escuela Preparatoria Regional de Jocotepec	0	0	0	0	2	1	0	0	0
Escuela Preparatoria Regional de La Barca	0	0	0	0	0	0	0	0	0
Escuela Preparatoria Regional de Lagos de Moreno	0	0	0	2	1	3	0	0	0
Escuela Preparatoria Regional de Puerto Vallarta	0	0	0	1	0	0	0	0	0
Escuela Preparatoria Regional de San Juan de los Lagos	0	0	1	0	0	0	0	0	0
Escuela Preparatoria Regional de San Martín Hidalgo	0	1	0	0	0	0	0	0	0
Escuela Preparatoria Regional de Sayula	0	0	0	0	1	1	1	0	0

1045




FORMACIÓN Y DOCENCIA

Nivel Medio Superior

Personal académico beneficiado por el Programa de Estímulos al Desempeño Docente por dependencia y nivel, 2008 Cuadro 2.2.71

Dependencia	Nivel								
	I	II	III	IV	V	VI	VII	VIII	IX
Escuela Preparatoria Regional de Tala	0	0	0	0	1	2	0	0	0
Escuela Preparatoria Regional de Tamazula de Gordiano	2	0	0	1	0	0	0	0	0
Escuela Preparatoria Regional de Tecolotlán	0	0	0	0	1	0	0	0	0
Escuela Preparatoria Regional de Tepetitlán	0	3	1	0	0	0	0	0	0
Escuela Preparatoria Regional de Tequila	0	0	0	0	0	0	0	0	0
Escuela Preparatoria Regional de Tlajomulco de Zúñiga	0	1	0	0	0	0	0	0	0
Escuela Preparatoria Regional de Tuxpan	0	0	2	0	0	0	0	0	0
Escuela Preparatoria Regional de Zapotlanejo	0	2	0	0	0	0	0	0	0
Escuela Preparatoria Regional del Grullo	0	2	1	1	0	0	0	0	0
Escuela Regional de Educación Media Superior de Ocotlán	1	3	1	0	0	0	0	0	0
DGSEMS	1	2	1	0	0	0	0	2	0

FUENTE: 2008, Dr. Marco Antonio Cortés Guardado, Rector General Sustituto, *Estadística Institucional. Tercer informe de actividades, 2010-2011*, Universidad de Guadalajara, 2011.
 NOTAS: Los montos de los estímulos correspondientes a cada nivel conforme a la puntuación alcanzada en la evaluación en 2006 son: Nivel I = 1 salario mínimo mensual. Nivel II = 2 salarios mínimos mensuales. Nivel III = 3 salarios mínimos mensuales. Nivel IV = 4 salarios mínimos mensuales. Nivel V = 5 salarios mínimos mensuales. Nivel VI = 6 salarios mínimos mensuales. Nivel VII = 7 salarios mínimos mensuales. Nivel VIII = 8 salarios mínimos mensuales. Nivel IX = 9 salarios mínimos mensuales.
 n.d.=No disponible.
 FECHA DE CORTE: Diciembre 2008.




FORMACIÓN Y DOCENCIA

Nivel Medio Superior

Personal académico beneficiado por el Programa de Estímulos al Desempeño Docente por dependencia y nivel, 2009

Cuadro 2.2.72

Dependencia	Nivel								
	I	II	III	IV	V	VI	VII	VIII	IX
SEMS	5	31	61	61	79	64	30	18	17
Escuelas en la zona metropolitana de Guadalajara	2	15	41	48	63	56	23	15	17
Escuela Preparatoria de Jalisco	0	0	0	2	1	2	3	0	1
Escuela Preparatoria No. 2	0	0	1	2	2	4	6	1	0
Escuela Preparatoria No. 3	0	1	2	3	3	1	0	1	1
Escuela Preparatoria No. 4	0	0	1	0	2	1	0	1	1
Escuela Preparatoria No. 5	1	3	3	2	5	1	0	0	0
Escuela Preparatoria No. 6	0	0	1	2	3	3	0	1	0
Escuela Preparatoria No. 7	0	0	8	8	7	8	2	1	2
Escuela Preparatoria No. 8	0	2	3	1	3	1	0	3	0
Escuela Preparatoria No. 9	0	1	3	2	3	0	1	1	0
Escuela Preparatoria No. 10	0	1	4	4	16	12	2	2	3
Escuela Preparatoria No. 11	0	1	4	4	3	5	1	1	1
Escuela Preparatoria No. 12	1	3	2	5	7	4	0	0	0
Escuela Preparatoria No. 13	0	0	1	0	1	1	0	0	1
Escuela Preparatoria No. 14	0	0	0	0	0	0	0	0	0
Escuela Vocacional	0	0	4	8	3	1	3	0	0
Escuela Politécnica de Guadalajara	0	0	1	3	3	10	4	2	6
Escuela Preparatoria Regional de Tonalá	0	2	2	1	1	2	1	1	1
Escuela Preparatoria Regional de Tonalá Norte	0	1	1	1	0	0	0	0	0
Escuelas en el interior del Estado	3	15	20	13	16	8	6	3	0
Escuela Preparatoria Regional de Ahualulco de Mercado	0	0	0	0	1	0	0	0	0
Escuela Preparatoria Regional de Ameca	0	1	2	0	0	0	0	0	0
Escuela Preparatoria Regional de Arandas	0	0	0	1	0	0	0	0	0
Escuela Preparatoria Regional de Atotonilco	0	1	1	0	1	0	1	0	0
Escuela Preparatoria Regional de Autlán	0	4	6	3	6	0	0	0	0
Escuela Preparatoria Regional de Casimiro Castillo	1	1	1	0	0	0	0	0	0
Escuela Preparatoria Regional de Chapala	1	0	0	1	0	1	0	0	0
Escuela Preparatoria Regional de Cihuatlán	0	0	0	0	0	0	0	0	0
Escuela Preparatoria Regional de Ciudad Guzmán	1	2	1	0	4	1	0	1	0
Escuela Preparatoria Regional de Colotlán	0	0	1	0	0	0	0	0	0
Escuela Preparatoria Regional de Degollado	0	0	0	0	0	0	0	0	0
Escuela Preparatoria Regional de El Salto	0	0	0	0	1	0	0	0	0
Escuela Preparatoria Regional de Jocotepec	0	0	0	0	0	2	1	0	0
Escuela Preparatoria Regional de La Barca	0	1	1	0	0	0	0	0	0
Escuela Preparatoria Regional de Lagos de Moreno	0	0	0	0	2	1	2	0	0
Escuela Preparatoria Regional de Puerto Vallarta	0	0	0	0	1	0	0	0	0
Escuela Preparatoria Regional de San Juan de los Lagos	0	0	0	1	0	0	0	0	0
Escuela Preparatoria Regional de San Martín Hidalgo	0	1	0	0	0	0	0	0	0
Escuela Preparatoria Regional de Sayula	0	0	0	1	0	0	1	1	0
Escuela Preparatoria Regional de Tala	0	1	0	0	0	3	0	1	0
Escuela Preparatoria Regional de Tamazula de Gordiano	0	0	0	3	0	0	0	0	0
Escuela Preparatoria Regional de Tecolotlán	0	0	0	0	0	0	0	0	0
Escuela Preparatoria Regional de Tepatlilán	0	2	1	1	0	0	0	0	0



FORMACIÓN Y DOCENCIA

Nivel Medio Superior

Personal académico beneficiado por el Programa de Estímulos al Desempeño Docente por dependencia y nivel, 2009


Cuadro 2.2.72

Dependencia	Nivel								
	I	II	III	IV	V	VI	VII	VIII	IX
Escuela Preparatoria Regional de Tequila	0	0	0	0	0	0	0	0	0
Escuela Preparatoria Regional de Tlajomulco de Zúñiga	0	0	0	0	0	0	0	0	0
Escuela Preparatoria Regional de Tuxpan	0	0	1	1	0	0	0	0	0
Escuela Preparatoria Regional de Zapotlanejo	0	0	1	1	0	0	0	0	0
Escuela Preparatoria Regional del Grullo	0	0	2	0	0	0	1	0	0
Escuela Regional de Educación Media Superior de Ocotlán	0	1	2	0	0	0	0	0	0
DGSEMS	0	1	0	0	0	0	1	0	0

FUENTE: 2009, Dr. Marco Antonio Cortés Guardado, Rector General Sustituto, *Estadística Institucional. Tercer informe de actividades, 2010-2011*, Universidad de Guadalajara, 2011.

NOTAS: Los montos de los estímulos correspondientes a cada nivel conforme a la puntuación alcanzada en la evaluación en 2006 son: Nivel I = 1 salario mínimo mensual. Nivel II = 2 salarios mínimos mensuales. Nivel III = 3 salarios mínimos mensuales. Nivel IV = 4 salarios mínimos mensuales. Nivel V = 5 salarios mínimos mensuales. Nivel VI = 6 salarios mínimos mensuales. Nivel VII = 7 salarios mínimos mensuales. Nivel VIII = 8 salarios mínimos mensuales. Nivel IX = 9 salarios mínimos mensuales.
n.d.=No disponible.

FECHA DE CORTE: Diciembre 2009.




FORMACIÓN Y DOCENCIA

Nivel Medio Superior

Personal académico beneficiado por el Programa de Estímulos al Desempeño Docente por dependencia y nivel, 2010

Cuadro 2.2.73

Dependencia	Nivel								
	I	II	III	IV	V	VI	VII	VIII	IX
SEMS	22	45	51	71	70	41	40	20	9
Escuelas en la zona metropolitana de Guadalajara	15	29	34	57	59	32	36	17	7
Escuela Preparatoria de Jalisco	0	1	1	1	0	3	3	2	0
Escuela Preparatoria No. 2	0	1	1	4	2	3	4	0	0
Escuela Preparatoria No. 3	0	0	0	2	3	1	3	1	1
Escuela Preparatoria No. 4	1	1	1	2	1	1	1	1	0
Escuela Preparatoria No. 5	1	2	4	1	2	0	3	0	0
Escuela Preparatoria No. 6	0	0	2	6	0	0	2	0	0
Escuela Preparatoria No. 7	2	4	2	8	13	2	3	2	0
Escuela Preparatoria No. 8	0	1	0	0	3	4	1	3	1
Escuela Preparatoria No. 9	0	1	1	2	2	2	2	0	0
Escuela Preparatoria No. 10	1	4	7	10	14	5	3	2	4
Escuela Preparatoria No. 11	1	4	2	0	3	2	2	2	1
Escuela Preparatoria No. 12	2	2	4	6	6	1	1	0	0
Escuela Preparatoria No. 13	1	1	0	0	1	0	0	1	0
Escuela Preparatoria No. 16	1	0	0	0	0	0	0	0	0
Escuela Vocacional	1	1	3	11	4	1	1	0	0
Escuela Politécnica de Guadalajara	3	2	6	3	1	3	4	3	0
Escuela Preparatoria Regional de Tonalá	1	3	0	0	3	1	3	0	0
Escuela Preparatoria Regional de Tonalá Norte	0	0	0	1	0	2	0	0	0
Modulo Santa Anita	0	0	0	0	1	0	0	0	0
Escuelas en el interior del Estado	7	16	17	14	11	9	4	3	2
Escuela Preparatoria Regional de Ahualulco de Mercado	0	0	0	0	1	0	0	0	0
Escuela Preparatoria Regional de Ameca	0	0	2	0	1	0	0	0	0
Escuela Preparatoria Regional de Arandas	0	0	0	0	1	0	0	0	0
Escuela Preparatoria Regional de Atotonilco	0	0	0	1	2	1	0	0	0
Escuela Preparatoria Regional de Autlán	2	7	3	4	2	3	0	1	0
Escuela Preparatoria Regional de Casimiro Castillo	2	0	1	0	0	0	0	0	0
Escuela Preparatoria Regional de Chapala	1	0	0	1	0	0	1	0	0
Escuela Preparatoria Regional de Ciudad Guzmán	0	1	3	2	2	1	0	0	0
Escuela Preparatoria Regional de Colotlán	0	0	0	0	0	0	0	0	1
Escuela Preparatoria Regional de El Salto	0	0	0	0	0	1	0	0	0
Escuela Preparatoria Regional de Jocotepec	0	0	0	0	0	0	1	2	0
Escuela Preparatoria Regional de La Barca	0	0	0	0	0	0	2	0	0
Escuela Preparatoria Regional de Puerto Vallarta	0	0	0	0	1	0	0	0	0
Escuela Preparatoria Regional de San Juan de los Lagos	0	0	1	0	1	0	0	0	0
Escuela Preparatoria Regional de San Martín Hidalgo	0	0	1	0	0	0	0	0	0
Escuela Preparatoria Regional de Sayula	0	0	0	1	0	1	0	0	1
Escuela Preparatoria Regional de Tala	1	1	0	1	0	0	0	0	0
Escuela Preparatoria Regional de Tamazula de Gordiano	0	1	2	0	0	0	0	0	0
Escuela Preparatoria Regional de Tecolotlán	0	0	0	0	0	1	0	0	0
Escuela Preparatoria Regional de Tepatlán	0	2	1	1	0	0	0	0	0
Escuela Preparatoria Regional de Tuxpan	0	0	1	1	0	0	0	0	0
Escuela Preparatoria Regional de Zapotlanejo	0	1	1	0	0	0	0	0	0



FORMACIÓN Y DOCENCIA

Nivel Medio Superior

Personal académico beneficiado por el Programa de Estímulos al Desempeño Docente por dependencia y nivel, 2010

Cuadro 2.2.73

Dependencia	Nivel								
	I	II	III	IV	V	VI	VII	VIII	IX
Escuela Preparatoria Regional del Grullo	1	0	0	2	0	1	0	0	0
Escuela Regional de Educación Media Superior de Ocotlán	0	3	1	0	0	0	0	0	0
DGSEMS	0	1	0	0	0	1	0	0	0


FUENTE:

2010, Dr. Marco Antonio Cortés Guardado, Rector General Sustituto, *Estadística Institucional. Tercer informe de actividades, 2010-2011*, Universidad de Guadalajara, 2011.

NOTAS:

Los montos de los estímulos correspondientes a cada nivel conforme a la puntuación alcanzada en la evaluación en 2006 son: Nivel I = 1 salario mínimo mensual. Nivel II = 2 salarios mínimos mensuales. Nivel III = 3 salarios mínimos mensuales. Nivel IV = 4 salarios mínimos mensuales. Nivel V = 5 salarios mínimos mensuales. Nivel VI = 6 salarios mínimos mensuales. Nivel VII = 7 salarios mínimos mensuales. Nivel VIII = 8 salarios mínimos mensuales. Nivel IX = 9 salarios mínimos mensuales.
n.d.=No disponible.

FECHA DE CORTE: Diciembre 2010.



FORMACIÓN Y DOCENCIA


Nivel Medio Superior

Personal académico beneficiado por el Programa de Estímulos al Desempeño Docente por dependencia y nivel, 2011

Cuadro 2.2.74

Dependencia	Nivel								
	I	II	III	IV	V	VI	VII	VIII	IX
SEMS	17	46	72	92	77	53	46	26	7
Escuelas en la zona metropolitana de Guadalajara	12	20	44	66	61	44	37	25	5
Escuela Preparatoria de Jalisco	0	0	2	1	2	1	4	4	0
Escuela Preparatoria No. 2	1	0	2	4	0	7	2	1	0
Escuela Preparatoria No. 3	0	0	2	3	4	1	2	4	0
Escuela Preparatoria No. 4	1	1	1	3	2	1	1	0	1
Escuela Preparatoria No. 5	0	0	2	2	2	1	3	0	0
Escuela Preparatoria No. 6	2	0	0	5	1	2	1	1	0
Escuela Preparatoria No. 7	1	2	4	9	7	6	5	2	0
Escuela Preparatoria No. 8	0	0	2	1	2	3	2	3	0
Escuela Preparatoria No. 9	0	2	1	3	4	0	1	0	0
Escuela Preparatoria No. 10	2	7	8	8	14	6	3	2	2
Escuela Preparatoria No. 11	0	1	1	5	3	3	4	1	1
Escuela Preparatoria No. 12	0	3	4	7	5	3	1	0	0
Escuela Preparatoria No. 13	0	0	1	0	0	1	0	1	0
Escuela Preparatoria No. 14	1	0	0	0	0	0	0	0	0
Escuela Preparatoria No. 15	0	0	1	0	1	2	0	0	0
Escuela Preparatoria No. 16	1	1	0	1	0	0	0	0	0
Escuela Vocacional	0	1	9	6	5	1	1	0	0
Escuela Politécnica de Guadalajara	2	1	3	5	6	4	3	6	1
Escuela Preparatoria Regional de Tonalá	1	1	0	3	2	2	2	0	0
Escuela Preparatoria Regional de Tonalá Norte	0	0	1	0	1	0	2	0	0
Modulo Santa Anita									
Escuelas en el interior del Estado	5	25	28	26	16	9	9	1	2
Escuela Preparatoria Regional de Ahualulco de Mercado	0	0	1	1	1	0	0	0	0
Escuela Preparatoria Regional de Ameca	0	0	1	3	0	0	0	0	0
Escuela Preparatoria Regional de Arandas	1	0	0	0	1	1	0	0	0
Escuela Preparatoria Regional de Atotonilco	0	1	1	4	0	0	0	0	0
Escuela Preparatoria Regional de Autlán	2	5	1	6	2	3	2	0	0
Escuela Preparatoria Regional de Casimiro Castillo	1	2	3	0	1	0	0	0	0
Escuela Preparatoria Regional de Chapala	0	0	0	1	0	0	0	1	0
Escuela Preparatoria Regional de Ciudad Guzmán	0	0	6	1	3	0	0	0	1
Escuela Preparatoria Regional de Cihuatlán	0	1	0	0	0	0	0	0	0
Escuela Preparatoria Regional de Colotlán	0	0	0	0	0	0	1	0	0
Escuela Preparatoria Regional de El Salto	0	0	0	1	1	2	0	0	0
Escuela Preparatoria Regional de Jocotepec	0	0	0	0	1	0	2	0	0
Escuela Preparatoria Regional de La Barca	0	2	0	0	1	1	1	0	0
Escuela Preparatoria Regional de Lagos de Moreno	0	1	0	0	0	0	0	0	0
Escuela Preparatoria Regional de Puerto Vallarta	0	0	1	0	0	0	0	0	0
Escuela Preparatoria Regional de San Juan de los Lagos	0	0	0	0	0	1	1	0	0
Escuela Preparatoria Regional de San Martín Hidalgo	0	0	0	0	1	0	1	0	0
Escuela Preparatoria Regional de Sayula	0	1	0	2	1	0	0	0	1
Escuela Preparatoria Regional de Tala	1	1	0	1	0	0	0	0	0
Escuela Preparatoria Regional de Tamazula de Gordiano	0	1	3	1	0	0	0	0	0

1051



FORMACIÓN Y DOCENCIA

Nivel Medio Superior

Personal académico beneficiado por el Programa de Estímulos al Desempeño Docente por dependencia y nivel, 2011


Cuadro 2.2.74

Dependencia	Nivel								
	I	II	III	IV	V	VI	VII	VIII	IX
Escuela Preparatoria Regional de Tecolotlán	0	0	0	0	0	1	0	0	0
Escuela Preparatoria Regional de Tepatitlán	0	1	2	1	0	0	0	0	0
Escuela Preparatoria Regional de Tequila	0	4	0	1	0	0	0	0	0
Escuela Preparatoria Regional de Tlajomulco	0	0	1	0	0	0	0	0	0
Escuela Preparatoria Regional de Tuxpan	0	0	1	1	0	0	0	0	0
Escuela Preparatoria Regional de Zapotlanejo	0	1	2	0	0	0	0	0	0
Escuela Preparatoria Regional del Grullo	0	1	1	0	3	0	1	0	0
Escuela Regional de Educación Media Superior de Ocotlán	0	3	4	2	0	0	0	0	0
DGSEMS	0	1	0	0	0	0	0	0	0

FUENTE: 2011, Coordinación General Académica, Coordinación de Innovación Educativa y Pregrado.

NOTAS: Los montos de los estímulos correspondientes a cada nivel conforme a la puntuación alcanzada en la evaluación en 2006 son: Nivel I = 1 salario mínimo mensual. Nivel II = 2 salarios mínimos mensuales. Nivel III = 3 salarios mínimos mensuales. Nivel IV = 4 salarios mínimos mensuales. Nivel V = 5 salarios mínimos mensuales. Nivel VI = 6 salarios mínimos mensuales. Nivel VII = 7 salarios mínimos mensuales. Nivel VIII = 8 salarios mínimos mensuales. Nivel IX = 9 salarios mínimos mensuales.
n.d.=No disponible.

FECHA DE CORTE: Diciembre 2011.



FORMACIÓN Y DOCENCIA

Nivel Medio Superior

Compactación de plazas de personal académico, 2001-2011


Cuadro 2.2.75

Dependencia	Año										
	2001	2002	2003	2004	2005	2006	2007	2008	2009	2010	2011
SEMS	2	4	5	5	8	18	1	1	6	26	15
Escuelas en la zona metropolitana de Guadalajara	1	2	3	3	1	3	0	0	2	15	10
Escuela Preparatoria de Jalisco	0	0	1	1	0	0	0	0	1	1	1
Escuela Preparatoria No. 2	0	0	0	0	0	0	0	0	0	1	0
Escuela Preparatoria No. 3	0	0	0	0	0	1	0	0	0	1	1
Escuela Preparatoria No. 5	0	0	0	0	0	0	0	0	0	1	0
Escuela Preparatoria No. 6	0	0	0	0	0	0	0	0	0	1	0
Escuela Preparatoria No. 7	1	1	0	1	0	1	0	0	0	0	1
Escuela Preparatoria No. 8	0	0	0	0	0	0	0	0	0	1	0
Escuela Preparatoria No. 9	0	0	0	0	0	0	0	0	1	0	0
Escuela Preparatoria No. 10	0	0	0	1	1	0	0	0	0	4	0
Escuela Preparatoria No. 11	0	1	2	0	0	0	0	0	0	0	2
Escuela Preparatoria No. 12	0	0	0	0	0	0	0	0	0	0	2
Escuela Preparatoria No. 13	0	0	0	0	0	0	0	0	0	0	1
Escuela Preparatoria No. 16	0	0	0	0	0	0	0	0	0	0	1
Escuela Vocacional	0	0	0	0	0	1	0	0	0	1	1
Escuela Politécnica	0	0	0	0	0	0	0	0	0	3	0
Sistema de Educación Media Superior	0	0	0	0	0	0	0	0	0	1	0
Escuelas en el interior del Estado	1	2	2	2	7	15	1	1	4	11	5
Escuela Preparatoria Regional de Ahualulco de Mercado	0	0	0	0	1	0	0	0	0	0	0
Escuela Preparatoria Regional de Ameca	1	1	0	0	0	0	0	0	0	0	0
Escuela Preparatoria Regional de Atotonilco	0	0	0	0	0	3	0	0	0	1	0
Escuela Preparatoria Regional de Autlán	0	0	0	1	2	2	0	0	0	1	0
Escuela Preparatoria Regional de Casimiro Castillo	0	0	2	0	0	0	0	0	0	1	1
Escuela Preparatoria Regional de Chapala	0	0	0	0	0	3	0	0	0	0	0
Escuela Preparatoria Regional de Ciudad Guzmán	0	1	0	0	1	0	0	0	1	1	1
Escuela Preparatoria Regional de Colotlán	0	0	0	0	0	0	0	0	0	1	0
Escuela Preparatoria Regional de Puerto Vallarta	0	0	0	0	0	4	0	0	0	1	0
Escuela Preparatoria Regional de San Juan de los Lagos	0	0	0	0	0	1	0	0	0	1	0
Escuela Preparatoria Regional de Tamazula de Gordiano	0	0	0	0	1	0	0	1	0	0	1
Escuela Preparatoria Regional de Tecolotlán	0	0	0	0	0	2	0	0	0	0	0
Escuela Preparatoria Regional de Tepatitlán	0	0	0	0	0	0	1	0	0	0	0
Escuela Preparatoria Regional de Tequila	0	0	0	0	0	0	0	0	0	1	0
Escuela Preparatoria Regional de Tuxpan	0	0	0	1	0	0	0	0	0	0	1
Escuela Preparatoria Regional de Tlajomulco	0	0	0	0	0	0	0	0	0	0	1
Escuela Preparatoria Regional de Zacoalco de Torres	0	0	0	0	1	0	0	0	3	0	0
Escuela Preparatoria Regional de Zapotlanejo	0	0	0	0	1	0	0	0	0	1	0

1053

FUENTES: 2001-2010, Dr. Marco Antonio Cortés Guardado, Rector General Sustituto, *Estadística Institucional. Tercer Informe de actividades, 2010-2011*, Universidad de Guadalajara, 2011., 2011, Coordinación General de Recursos Humanos, Coordinación para el Desarrollo del Personal Académico.

FECHA DE CORTE: Diciembre 2011.



FORMACIÓN Y DOCENCIA

Nivel Medio Superior

Cursos apoyados mediante el PICASA por dependencia, eje temático, número de asistentes y horas de duración, 2004

Cuadro 2.2.76

Dependencia	Eje / Cursos							Eje / Asistentes							Eje / Horas						
	I	II	III	IV	V	VI	VII	I	II	III	IV	V	VI	VII	I	II	III	IV	V	VI	VII
	SEMS	25	6	32	44	4	3	1	532	172	813	745	48	52	33	750	180	960	1,320	120	90
Escuelas en la zona metropolitana de Guadalajara	18	3	25	38	4	1	0	367	101	655	639	48	14	0	540	90	750	1,140	120	30	0
Escuela Preparatoria de Jalisco	2	1	0	0	1	0	0	52	25	63	0	0	0	0	60	30	0	0	30	0	0
Escuela Preparatoria No. 2	4	0	2	6	0	0	0	73	58	108	0	0	0	0	120	0	60	180	0	0	0
Escuela Preparatoria No. 3	1	0	0	0	0	0	0	18	0	0	0	0	0	0	30	0	0	0	0	0	0
Escuela Preparatoria No. 4	1	0	0	2	0	0	0	17	0	0	35	0	0	0	30	0	0	60	0	0	0
Escuela Preparatoria No. 5	0	0	2	10	0	0	0	0	0	57	228	0	0	0	0	0	60	300	0	0	0
Escuela Preparatoria No. 6	0	0	0	0	0	1	0	0	0	0	0	0	14	0	0	0	0	0	0	30	0
Escuela Preparatoria No. 7	2	0	1	0	0	0	0	38	0	23	0	0	0	0	60	0	30	0	0	0	0
Escuela Preparatoria No. 8	2	0	0	0	0	0	0	68	0	0	0	0	0	0	60	0	0	0	0	0	0
Escuela Preparatoria No. 9	0	0	2	1	1	0	0	0	0	56	16	0	0	0	0	0	60	30	30	0	0
Escuela Preparatoria No. 10	0	0	0	1	0	0	0	0	0	0	30	0	0	0	0	0	0	30	0	0	0
Escuela Preparatoria No. 11	0	0	3	9	0	0	0	0	0	43	168	0	0	0	0	0	90	270	0	0	0
Escuela Preparatoria No. 12	4	0	2	0	0	0	0	59	0	58	0	0	0	0	120	0	60	0	0	0	0
Escuela Preparatoria No. 13	0	0	3	1	0	0	0	0	0	45	27	0	0	0	0	0	90	30	0	0	0
Escuela Vocacional	0	0	2	0	0	0	0	0	0	71	0	0	0	0	0	0	60	0	0	0	0
Escuela Politécnica de Guadalajara	0	2	5	3	2	0	0	0	18	109	27	48	0	0	0	60	150	90	60	0	0
Escuela Preparatoria Regional de Tonalá	2	0	3	5	0	0	0	42	0	22	108	0	0	0	60	0	90	150	0	0	0
Escuelas en el interior del Estado	7	3	7	6	0	2	1	165	71	158	106	0	38	33	210	90	210	180	0	60	30
Escuela Preparatoria Regional de Ahualulco de Mercado	0	1	0	0	0	0	0	0	32	0	0	0	0	0	0	30	0	0	0	0	0
Escuela Preparatoria Regional de Autlán	1	0	0	1	0	0	0	33	0	0	18	0	0	0	30	0	0	30	0	0	0
Escuela Preparatoria Regional de Casimiro Castillo	1	0	0	0	0	0	0	32	0	0	0	0	0	0	30	0	0	0	0	0	0
Escuela Preparatoria Regional de Chapala	0	0	0	1	0	0	1	0	0	0	22	0	0	33	0	0	0	30	0	0	30
Escuela Preparatoria Regional de Ciudad Guzmán	2	1	0	0	0	0	0	43	13	0	0	0	0	0	60	30	0	0	0	0	0
Escuela Preparatoria Regional de Colotlán	2	0	0	0	0	0	0	46	0	0	0	0	0	0	60	0	0	0	0	0	0
Escuela Preparatoria Regional de Degollado	1	0	0	0	0	0	0	11	0	0	0	0	0	0	30	0	0	0	0	0	0
Escuela Preparatoria Regional de Lagos de Moreno	0	0	0	1	0	1	0	0	0	0	26	0	18	0	0	0	0	30	0	30	0
Escuela Preparatoria Regional de Puerto Vallarta	0	0	1	0	0	0	0	0	0	33	0	0	0	0	0	0	30	0	0	0	0
Escuela Preparatoria Regional de San Juan de los Lagos	0	0	2	1	0	0	0	0	0	42	19	0	0	0	0	0	60	30	0	0	0
Escuela Preparatoria Regional de San Martín Hidalgo	0	1	0	0	0	0	0	0	26	0	0	0	0	0	0	30	0	0	0	0	0
Escuela Preparatoria Regional de Tala	0	0	1	1	0	0	0	0	0	26	0	0	0	0	0	0	30	30	0	0	0
Escuela Preparatoria Regional de Tequila	0	0	0	0	0	1	0	0	0	0	0	0	20	0	0	0	0	0	0	30	0
Escuela Preparatoria Regional de Tlajomulco de Zúñiga	0	0	0	1	0	0	0	0	0	0	21	0	0	0	0	0	0	30	0	0	0
Escuela Preparatoria Regional de Tuxpan	0	0	1	0	0	0	0	0	0	17	0	0	0	0	0	0	30	0	0	0	0
Escuela Preparatoria Regional de Zacoalco de Torres	0	0	2	0	0	0	0	0	0	40	0	0	0	0	0	0	60	0	0	0	0

1054

FUENTE: 2004, Dr. Marco Antonio Cortés Guardado, Rector General Sustituto, *Estadística Institucional. Tercer informe de actividades, 2010-2011*, Universidad de Guadalajara, 2011.
 NOTAS: Eje I = Modelo académico y currículo. Eje II = Normatividad universitaria. Eje III = Procesos, prácticas pedagógico-didácticas y crecimiento personal. Eje IV = Innovación de ambientes de aprendizaje. Eje V = Programas específicos por demanda. Eje VI = Lenguas extranjeras. Eje VII = Desarrollo de habilidades informativas.

FECHA DE CORTE: Diciembre 2004.



FORMACIÓN Y DOCENCIA


Nivel Medio Superior

Cursos apoyados mediante el PICASA por dependencia, eje temático, número de asistentes y horas de duración, 2005

Cuadro 2.2.77

Dependencia	Eje / Cursos							Eje / Asistentes							Eje / Horas						
	I	II	III	IV	V	VI	VII	I	II	III	IV	V	VI	VII	I	II	III	IV	V	VI	VII
	SEMS	87	5	70	30	11	2	0	1,815	139	1,252	580	176	31	0	2,610	150	2,100	900	330	60
Escuelas en la zona metropolitana de Guadalajara	62	3	44	19	11	0	0	1,283	99	863	351	176	0	0	1,860	90	1,320	570	330	0	0
Escuela Preparatoria de Jalisco	3	0	6	0	1	0	0	69	0	118	0	23	0	0	90	0	180	0	30	0	0
Escuela Preparatoria No. 2	6	0	4	0	3	0	0	85	0	89	0	42	0	0	180	0	120	0	90	0	0
Escuela Preparatoria No. 3	2	0	5	1	0	0	0	50	0	108	14	0	0	0	60	0	150	30	0	0	0
Escuela Preparatoria No. 4	2	1	0	1	0	0	0	47	32	0	27	0	0	0	60	30	0	30	0	0	0
Escuela Preparatoria No. 5	0	0	3	6	0	0	0	0	0	39	113	0	0	0	0	0	90	180	0	0	0
Escuela Preparatoria No. 7	4	0	10	2	0	0	0	91	0	180	37	0	0	0	120	0	300	60	0	0	0
Escuela Preparatoria No. 8	4	0	0	0	0	0	0	79	0	0	0	0	0	0	120	0	0	0	0	0	0
Escuela Preparatoria No. 9	2	0	4	3	4	0	0	32	0	88	37	51	0	0	60	0	120	90	120	0	0
Escuela Preparatoria No. 10	5	0	0	0	0	0	0	98	0	0	0	0	0	0	150	0	0	0	0	0	0
Escuela Preparatoria No. 11	2	0	2	0	1	0	0	41	0	23	0	18	0	0	60	0	60	0	30	0	0
Escuela Preparatoria No. 12	1	0	4	2	2	0	0	36	0	118	29	42	0	0	30	0	120	60	60	0	0
Escuela Preparatoria No. 13	0	0	2	2	0	0	0	0	0	9	56	0	0	0	0	0	60	60	0	0	0
Escuela Vocacional	4	2	1	1	0	0	0	99	67	41	23	0	0	0	120	60	30	30	0	0	0
Escuela Politécnica de Guadalajara	20	0	1	1	0	0	0	434	0	14	15	0	0	0	600	0	30	30	0	0	0
Escuela Preparatoria Regional de Tonalá	7	0	2	0	0	0	0	122	0	36	0	0	0	0	210	0	60	0	0	0	0
Escuelas en el interior del Estado	25	2	26	11	0	2	0	532	40	389	229	0	31	0	750	60	780	330	0	60	0
Escuela Preparatoria Regional de Ahualulco de Mercado	1	0	0	0	0	0	0	14	0	0	0	0	0	0	30	0	0	0	0	0	0
Escuela Preparatoria Regional de Arandas	0	0	0	1	0	0	0	0	0	0	12	0	0	0	0	0	0	30	0	0	0
Escuela Preparatoria Regional de Autlán	8	0	6	2	0	0	0	206	0	15	65	0	0	0	240	0	180	60	0	0	0
Escuela Preparatoria Regional de Casimiro Castillo	2	0	0	0	0	0	0	59	0	0	0	0	0	0	60	0	0	0	0	0	0
Escuela Preparatoria Regional de Chapala	0	1	0	0	0	0	0	0	15	0	0	0	0	0	0	30	0	0	0	0	0
Escuela Preparatoria Regional de Ciudad Guzmán	4	0	0	0	0	0	0	77	0	0	0	0	0	0	120	0	0	0	0	0	0
Escuela Preparatoria Regional de Colotlán	3	0	6	0	0	0	0	42	0	90	0	0	0	0	90	0	180	0	0	0	0
Escuela Preparatoria Regional de Degollado	2	0	0	0	0	0	0	46	0	0	0	0	0	0	60	0	0	0	0	0	0
Escuela Preparatoria Regional de Lagos de Moreno	0	0	1	2	0	0	0	0	0	11	34	0	0	0	0	0	30	60	0	0	0
Escuela Preparatoria Regional de Puerto Vallarta	0	0	2	1	0	1	0	0	0	46	49	0	25	0	0	0	60	30	0	30	0
Escuela Preparatoria Regional de San Juan de los Lagos	0	0	1	2	0	0	0	0	0	21	41	0	0	0	0	0	30	60	0	0	0
Escuela Preparatoria Regional de San Martín Hidalgo	0	0	0	2	0	0	0	0	0	0	0	0	0	0	0	0	0	60	0	0	0
Escuela Preparatoria Regional de Tala	2	0	0	0	0	0	0	32	0	0	0	0	0	0	60	0	0	0	0	0	0
Escuela Preparatoria Regional de Tequila	1	0	0	0	0	0	0	32	0	0	0	0	0	0	30	0	0	0	0	0	0
Escuela Preparatoria Regional de Tlajomulco de Zúñiga	2	0	2	0	0	0	0	24	0	25	0	0	0	0	60	0	60	0	0	0	0
Escuela Preparatoria Regional de Tuxpan	0	0	0	0	0	1	0	0	0	0	0	0	6	0	0	0	0	0	0	30	0
Escuela Preparatoria Regional de Zacoalco de Torres	0	0	6	0	0	0	0	0	0	132	0	0	0	0	0	0	180	0	0	0	0
Escuela Preparatoria Regional de Zapotlanejo	0	0	0	1	0	0	0	0	0	0	28	0	0	0	0	0	0	30	0	0	0
Escuela Regional de Educación Media Superior de Ocotlán	0	1	2	0	0	0	0	0	25	49	0	0	0	0	0	30	60	0	0	0	0

FUENTE: 2005, Dr. Marco Antonio Cortés Guardado, Rector General Sustituto, *Estadística Institucional. Tercer Informe de actividades, 2010-2011*, Universidad de Guadalajara, 2011.
 NOTAS: Eje I = Modelo académico y currículo. Eje II = Normatividad universitaria. Eje III = Procesos, prácticas pedagógico-didácticas y crecimiento personal. Eje IV = Innovación de ambientes de aprendizaje. Eje V = Programas específicos por demanda. Eje VI = Lenguas extranjeras. Eje VII = Desarrollo de habilidades informativas.
 FECHA DE CORTE: Diciembre 2005.



FORMACIÓN Y DOCENCIA


Nivel Medio Superior

Cursos apoyados mediante el PICASA por dependencia, eje temático, número de asistentes y horas de duración, 2006

Cuadro 2.2.78

Dependencia	Eje / Cursos							Eje / Asistentes							Eje / Horas						
	I	II	III	IV	V	VI	VII	I	II	III	IV	V	VI	VII	I	II	III	IV	V	VI	VII
SEMS	65	1	44	14	5	3	3	1,430	28	880	322	235	40	53	1,950	30	1,320	420	150	90	90
Escuelas en la zona metropolitana de Guadalajara	40	1	23	9	4	1	2	915	28	489	177	126	25	33	1,200	30	690	270	120	30	60
Escuela Preparatoria de Jalisco	6	0	1	2	0	0	0	151	0	25	42	0	0	0	180	0	30	60	0	0	0
Escuela Preparatoria No. 2	4	0	2	1	0	0	0	119	0	16	13	0	0	0	120	0	60	30	0	0	0
Escuela Preparatoria No. 3	0	0	3	1	0	0	0	0	0	61	16	0	0	0	0	0	90	30	0	0	0
Escuela Preparatoria No. 4	0	0	2	0	0	0	0	0	0	60	0	0	0	0	0	0	60	0	0	0	0
Escuela Preparatoria No. 5	1	0	2	0	0	0	2	15	0	42	0	0	0	33	30	0	60	0	0	0	60
Escuela Preparatoria No. 7	6	0	2	0	0	0	0	130	0	47	0	0	0	0	180	0	60	0	0	0	0
Escuela Preparatoria No. 9	3	0	1	1	0	0	0	74	0	19	5	0	0	0	90	0	30	30	0	0	0
Escuela Preparatoria No. 10	0	0	7	0	0	0	0	0	0	129	0	0	0	0	0	0	210	0	0	0	0
Escuela Preparatoria No. 11	1	1	0	0	0	1	0	30	28	0	0	0	25	0	30	30	0	0	0	30	0
Escuela Preparatoria No. 12	2	0	2	1	4	0	0	39	0	48	37	126	0	0	60	0	60	30	120	0	0
Escuela Preparatoria No. 13	0	0	0	2	0	0	0	0	0	0	33	0	0	0	0	0	0	60	0	0	0
Escuela Vocacional	3	0	1	1	0	0	0	86	0	42	31	0	0	0	90	0	30	30	0	0	0
Escuela Politécnica de Guadalajara	1	0	0	0	0	0	0	23	0	0	0	0	0	0	30	0	0	0	0	0	0
Escuela Preparatoria Regional de Tonalá	8	0	0	0	0	0	0	162	0	0	0	0	0	0	240	0	0	0	0	0	0
Escuela Preparatoria Regional de Tonalá Norte	5	0	0	0	0	0	0	86	0	0	0	0	0	0	150	0	0	0	0	0	0
Escuelas en el interior del Estado	25	0	21	5	0	2	1	515	0	391	145	0	15	20	750	0	630	150	0	60	30
Escuela Preparatoria Regional de Ahualulco de Mercado	2	0	0	0	0	0	0	45	0	0	0	0	0	0	60	0	0	0	0	0	0
Escuela Preparatoria Regional de Arandas	2	0	0	0	0	0	0	48	0	0	0	0	0	0	60	0	0	0	0	0	0
Escuela Preparatoria Regional de Autlán	8	0	2	0	0	0	0	144	0	29	0	0	0	0	240	0	60	0	0	0	0
Escuela Preparatoria Regional de Casimiro Castillo	2	0	0	0	0	0	0	61	0	0	0	0	0	0	60	0	0	0	0	0	0
Escuela Preparatoria Regional de Ciudad Guzmán	4	0	0	0	0	0	0	79	0	0	0	0	0	0	120	0	0	0	0	0	0
Escuela Preparatoria Regional de Colotlán	2	0	6	0	0	0	0	27	0	92	0	0	0	0	60	0	180	0	0	0	0
Escuela Preparatoria Regional de Degollado	0	0	2	0	0	0	1	0	0	34	0	0	0	20	0	0	60	0	0	0	30
Escuela Preparatoria Regional de Lagos de Moreno	0	0	2	1	0	0	0	0	0	62	0	0	0	0	0	0	60	30	0	0	0
Escuela Preparatoria Regional de Puerto Vallarta	4	0	1	0	0	0	0	88	0	9	0	0	0	0	120	0	30	0	0	0	0
Escuela Preparatoria Regional de San Martín Hidalgo	0	0	4	2	0	0	0	0	0	80	64	0	0	0	0	0	120	60	0	0	0
Escuela Preparatoria Regional de Tala	1	0	0	0	0	0	0	23	0	0	0	0	0	0	30	0	0	0	0	0	0
Escuela Preparatoria Regional de Tuxpan	0	0	2	0	0	2	0	0	0	41	0	0	15	0	0	0	60	0	0	60	0
Escuela Preparatoria Regional de Zacoalco de Torres	0	0	2	0	0	0	0	0	0	44	0	0	0	0	0	0	60	0	0	0	0
Escuela Preparatoria Regional de Zapotlanejo	0	0	0	2	0	0	0	0	0	0	81	0	0	0	0	0	0	60	0	0	0
DGSEMS	0	0	0	0	1	0	0	0	0	0	0	109	0	0	0	0	0	0	30	0	0

FUENTE: 2006, Dr. Marco Antonio Cortés Guardado, Rector General Sustituto, *Estadística Institucional. Tercer informe de actividades, 2010-2011*, Universidad de Guadalajara, 2011.
 NOTAS: Eje I = Modelo académico y currículo. Eje II = Normatividad universitaria. Eje III = Procesos, prácticas pedagógico-didácticas y crecimiento personal. Eje IV = Innovación de ambientes de aprendizaje. Eje V = Programas específicos por demanda. Eje VI = Lenguas extranjeras. Eje VII = Desarrollo de habilidades informativas.
 FECHA DE CORTE: Diciembre 2006.



FORMACIÓN Y DOCENCIA

Nivel Medio Superior


Cursos apoyados mediante el PICASA por dependencia, eje temático, número de asistentes y horas de duración, 2007

Cuadro 2.2.79

Dependencia	Eje / Cursos							Eje / Asistentes							Eje / Horas						
	I	II	III	IV	V	VI	VII	I	II	III	IV	V	VI	VII	I	II	III	IV	V	VI	VII
	SEMS	57	0	49	17	2	0	18	1,536	0	1,307	453	42	0	530	1,710	0	1,440	550	70	0
Escuelas en la zona metropolitana de Guadalajara	26	0	20	10	1	0	17	763	0	577	256	28	0	506	780	0	600	330	40	0	630
Escuela Preparatoria de Jalisco	0	0	3	1	0	0	2	0	0	90	30	0	0	60	0	0	90	40	0	0	80
Escuela Preparatoria No. 2	6	0	0	0	0	0	2	175	0	0	0	0	0	60	180	0	0	0	0	0	80
Escuela Preparatoria No. 3	3	0	2	0	0	0	1	90	0	60	0	0	0	30	90	0	60	0	0	0	40
Escuela Preparatoria No. 4	0	0	0	0	0	0	0	0	0	0	0	0	0	0	0	0	0	0	0	0	0
Escuela Preparatoria No. 5	1	0	0	1	0	0	0	30	0	0	26	0	0	0	30	0	0	30	0	0	0
Escuela Preparatoria No. 6	0	0	0	0	0	0	0	0	0	0	0	0	0	0	0	0	0	0	0	0	0
Escuela Preparatoria No. 7	4	0	3	2	0	0	0	115	0	90	50	0	0	0	120	0	90	60	0	0	0
Escuela Preparatoria No. 8	0	0	0	0	0	0	1	0	0	0	0	0	0	30	0	0	0	0	0	0	40
Escuela Preparatoria No. 9	1	0	0	0	0	0	0	30	0	0	0	0	0	0	30	0	0	0	0	0	0
Escuela Preparatoria No. 10	1	0	0	0	0	0	2	30	0	0	0	0	0	60	30	0	0	0	0	0	80
Escuela Preparatoria No. 11	1	0	0	0	0	0	0	30	0	0	0	0	0	0	30	0	0	0	0	0	0
Escuela Preparatoria No. 12	3	0	2	2	1	0	0	90	0	60	50	28	0	0	90	0	60	60	40	0	0
Escuela Preparatoria No. 13	1	0	0	0	0	0	0	30	0	0	0	0	0	0	30	0	0	0	0	0	0
Escuela Preparatoria No. 14	0	0	0	0	0	0	0	0	0	0	0	0	0	0	0	0	0	0	0	0	0
Escuela Preparatoria No. 15	0	0	0	0	0	0	0	0	0	0	0	0	0	0	0	0	0	0	0	0	0
Escuela Preparatoria No. 16	0	0	3	0	0	0	1	0	0	120	0	0	0	30	0	0	90	0	0	0	40
Escuela Vocacional	1	0	6	2	0	0	8	30	0	127	50	0	0	236	30	0	180	80	0	0	270
Escuela Politécnica de Guadalajara	0	0	1	0	0	0	0	0	0	30	0	0	0	0	0	0	30	0	0	0	0
Escuela Preparatoria Regional de Tonalá	4	0	0	0	0	0	0	113	0	0	0	0	0	0	120	0	0	0	0	0	0
Escuela Preparatoria Regional de Tonalá Norte	0	0	0	2	0	0	0	0	0	0	50	0	0	0	0	0	0	60	0	0	0
Escuelas en el interior del Estado	31	0	29	7	1	0	1	773	0	730	197	14	0	24	930	0	840	220	30	0	30
Escuela Preparatoria Regional de Ahualulco de Mercado	8	0	0	0	0	0	0	190	0	0	0	0	0	0	240	0	0	0	0	0	0
Escuela Preparatoria Regional de Ameca	2	0	1	0	0	0	0	48	0	25	0	0	0	0	60	0	30	0	0	0	0
Escuela Preparatoria Regional de Arandas	2	0	0	0	0	0	0	50	0	0	0	0	0	0	60	0	0	0	0	0	0
Escuela Preparatoria Regional de Autlán	5	0	0	1	0	0	0	125	0	25	0	0	0	0	150	0	0	30	0	0	0
Escuela Preparatoria Regional de Casimiro Castillo	0	0	1	0	0	0	0	0	0	25	0	0	0	0	0	0	30	0	0	0	0
Escuela Preparatoria Regional de Cihuatlán	0	0	5	0	0	0	0	0	0	125	0	0	0	0	0	0	140	0	0	0	0
Escuela Preparatoria Regional de Ciudad Guzmán	0	0	0	0	0	0	0	0	0	0	0	0	0	0	0	0	0	0	0	0	0
Escuela Preparatoria Regional de Colotlán	0	0	7	0	0	0	0	0	0	175	0	0	0	0	0	0	200	0	0	0	0
Escuela Preparatoria Regional de Degollado	0	0	0	0	0	0	0	0	0	0	0	0	0	0	0	0	0	0	0	0	0
Escuela Preparatoria Regional de el Grullo	1	0	0	0	0	0	0	30	0	0	0	0	0	0	30	0	0	0	0	0	0
Escuela Preparatoria Regional de Lagos de Moreno	0	0	4	0	0	0	0	0	0	100	0	0	0	0	0	0	120	0	0	0	0
Escuela Preparatoria Regional de Puerto Vallarta	6	0	0	4	0	0	0	150	0	0	100	0	0	0	180	0	0	120	0	0	0
Escuela Preparatoria Regional de San Juan de los Lagos	0	0	1	1	0	0	0	0	0	30	40	0	0	0	0	0	30	40	0	0	0
Escuela Preparatoria Regional de San Martín Hidalgo	2	0	6	0	0	0	0	50	0	150	0	0	0	0	60	0	170	0	0	0	0
Escuela Preparatoria Regional de Tala	1	0	0	0	0	0	0	30	0	0	0	0	0	0	30	0	0	0	0	0	0
Escuela Preparatoria Regional de Tamazula	0	0	0	1	0	0	0	0	0	0	32	0	0	0	0	0	0	30	0	0	0
Escuela Preparatoria Regional de Tequila	0	0	3	0	0	0	0	0	0	75	0	0	0	0	0	0	90	0	0	0	0
Escuela Preparatoria Regional de Tlajomulco	0	0	1	0	0	0	0	0	0	25	0	0	0	0	0	0	30	0	0	0	0
Escuela Preparatoria Regional de Tuxpan	4	0	0	0	1	0	0	100	0	0	14	0	0	0	120	0	0	0	30	0	0
Escuela Preparatoria Regional de Zacoalco de Torres	0	0	0	0	0	0	0	0	0	0	0	0	0	0	0	0	0	0	0	0	0
Escuela Preparatoria Regional de Zapotlanejo	0	0	0	0	0	0	1	0	0	0	0	0	0	24	0	0	0	0	0	0	30

FUENTE: 2007, Dr. Marco Antonio Cortés Guardado, Rector General Sustituto, *Estadística Institucional. Tercer informe de actividades, 2010-2011*, Universidad de Guadalajara, 2011.
 NOTAS: Eje I = Modelo académico y currículo. Eje II = Normatividad universitaria. Eje III = Procesos, prácticas pedagógico-didácticas y crecimiento personal. Eje IV = Innovación de ambientes de aprendizaje. Eje V = Programas específicos por demanda. Eje VI = Lenguas extranjeras. Eje VII = Desarrollo de habilidades informativas.

FECHA DE CORTE: Diciembre 2007.



FORMACIÓN Y DOCENCIA


Nivel Medio Superior

Cursos apoyados mediante el PICASA por dependencia, eje temático, número de asistentes y horas de duración, 2008

Cuadro 2.2.80

Dependencia	Eje / Cursos							Eje / Asistentes							Eje / Horas						
	I	II	III	IV	V	VI	VII	I	II	III	IV	V	VI	VII	I	II	III	IV	V	VI	VII
	SEMS	38	2	61	46	14	-	-	984	175	1,382	1,009	262	-	-	1,210	180	1,840	1,210	490	-
Escuelas en la zona metropolitana de Guadalajara	19	-	35	21	10	-	-	448	69	840	458	190	-	-	580	60	1,050	580	370	-	-
Escuela Preparatoria de Jalisco	-	-	2	-	2	-	-	-	-	46	-	25	-	-	-	-	60	-	60	-	-
Escuela Preparatoria No. 2	-	-	5	1	-	-	-	-	-	142	33	-	-	-	-	-	150	30	-	-	-
Escuela Preparatoria No. 3	3	-	2	2	-	-	-	76	69	58	-	-	-	-	90	60	60	-	-	-	-
Escuela Preparatoria No. 4	2	-	-	-	2	-	-	44	-	-	-	58	-	-	60	-	-	-	60	-	-
Escuela Preparatoria No. 5	2	-	1	-	-	-	-	41	-	9	-	-	-	-	60	-	30	-	-	-	-
Escuela Preparatoria No. 6	3	-	2	-	-	-	-	50	-	62	86	-	-	-	90	-	60	60	-	-	-
Escuela Preparatoria No. 7	3	-	-	-	-	-	-	74	-	-	-	-	-	-	100	-	-	-	-	-	-
Escuela Preparatoria No. 8	-	-	3	1	-	-	-	-	-	53	27	-	-	-	-	-	90	30	-	-	-
Escuela Preparatoria No. 9	-	-	-	-	1	-	-	-	-	-	-	26	-	-	-	-	-	-	30	-	-
Escuela Preparatoria No. 10	-	-	-	4	-	-	-	-	-	-	50	-	-	-	-	-	-	-	120	-	-
Escuela Preparatoria No. 11	2	-	1	-	-	-	-	57	-	34	-	-	-	-	60	-	30	-	-	-	-
Escuela Preparatoria No. 12	-	-	5	-	-	-	-	-	-	114	-	-	-	-	-	-	150	-	-	-	-
Escuela Preparatoria No. 13	1	-	-	2	1	-	-	32	-	-	37	24	-	-	30	-	-	60	30	-	-
Escuela Preparatoria No. 14	-	-	4	-	-	-	-	-	-	95	-	-	-	-	-	-	120	-	-	-	-
Escuela Preparatoria No. 15	-	-	-	2	-	-	-	-	-	-	55	-	-	-	-	-	-	60	-	-	-
Escuela Preparatoria No. 16	-	-	4	2	-	-	-	-	-	79	53	-	-	-	-	-	120	70	-	-	-
Escuela Vocacional	-	-	3	5	4	-	-	-	-	78	78	57	-	-	-	-	90	150	130	-	-
Escuela Politécnica de Guadalajara	-	-	-	2	-	-	-	-	-	-	39	-	-	-	-	-	-	60	-	-	-
Escuela Preparatoria Regional de Tonalá	1	-	3	-	-	-	-	14	-	70	-	-	-	-	30	-	90	-	-	-	-
Escuela Preparatoria Regional de Tonalá Norte	2	-	-	-	-	-	-	60	-	-	-	-	-	-	60	-	-	-	-	-	-
Escuelas en el interior del Estado	19	2	26	25	4	-	-	536	106	542	551	72	-	-	630	120	790	630	120	-	-
Escuela Preparatoria Regional de Ahualulco de Mercado	-	-	4	-	2	-	-	-	-	97	-	37	-	-	-	-	120	-	60	-	-
Escuela Preparatoria Regional de Ameca	-	-	1	2	-	-	-	-	-	37	41	-	-	-	-	-	30	60	-	-	-
Escuela Preparatoria Regional de Arandas	1	-	1	-	-	-	-	31	-	19	-	-	-	-	30	-	30	-	-	-	-
Escuela Preparatoria Regional de Atotonilco	-	-	-	1	-	-	-	-	-	22	-	-	-	-	-	-	30	-	-	-	-
Escuela Preparatoria Regional de Autlán	8	-	1	3	-	-	-	216	-	17	67	-	-	-	240	-	30	90	-	-	-
Escuela Preparatoria Regional de Casimiro Castillo	-	2	-	1	-	-	-	55	-	27	-	-	-	-	60	-	30	-	-	-	-
Escuela Preparatoria Regional de Cihuatlán	-	-	-	4	-	-	-	-	-	-	94	-	-	-	-	-	-	120	-	-	-
Escuela Preparatoria Regional de Ciudad Guzmán	-	-	-	1	-	-	-	-	-	27	-	-	-	-	-	-	-	30	-	-	-
Escuela Preparatoria Regional de Colotlán	2	-	-	3	-	-	-	73	-	89	-	-	-	-	60	-	-	90	-	-	-
Escuela Preparatoria Regional de Degollado	2	-	1	-	-	-	-	35	-	17	-	-	-	-	60	-	30	-	-	-	-
Escuela Preparatoria Regional de el Grullo	1	-	-	-	1	-	-	13	-	-	-	18	-	-	30	-	-	-	30	-	-
Escuela Preparatoria Regional de Jocotepec	-	-	-	1	-	-	-	-	-	-	28	-	-	-	-	-	-	30	-	-	-
Escuela Preparatoria Regional de Lagos de Moreno	-	-	2	-	-	-	-	-	56	-	-	-	-	-	60	-	-	-	-	-	-
Escuela Preparatoria Regional de Educación Media Superior	-	-	2	-	-	-	-	-	50	-	-	-	-	-	60	-	-	-	-	-	-
Escuela Preparatoria Regional de Puerto Vallarta	-	-	3	1	-	-	-	-	-	32	7	-	-	-	-	-	90	30	-	-	-
Escuela Preparatoria Regional de San Juan de los Lagos	1	-	2	-	-	-	-	34	-	49	-	-	-	-	30	-	60	-	-	-	-
Escuela Preparatoria Regional de San Martín Hidalgo	2	-	3	-	-	-	-	50	-	85	-	-	-	-	60	-	90	-	-	-	-
Escuela Preparatoria Regional de Sayula	-	-	-	-	1	-	-	-	-	-	-	17	-	-	-	-	-	-	30	-	-
Escuela Preparatoria Regional de Tala	-	-	1	-	-	-	-	-	-	22	-	-	-	-	-	-	30	-	-	-	-
Escuela Preparatoria Regional de Tamazula	-	-	-	2	-	-	-	-	-	-	36	-	-	-	-	-	70	-	-	-	-
Escuela Preparatoria Regional de Tecolotlán	-	-	-	-	-	-	-	-	-	-	-	-	-	-	-	-	-	-	-	-	-
Escuela Preparatoria Regional de Tepatlán	-	-	-	2	-	-	-	-	-	44	-	-	-	-	-	-	-	60	-	-	-
Escuela Preparatoria Regional de Tequila	-	-	-	1	-	-	-	-	-	30	-	-	-	-	-	-	-	30	-	-	-
Escuela Preparatoria Regional de Tlajomulco	-	-	2	-	-	-	-	-	-	54	-	-	-	-	-	-	60	-	-	-	-
Escuela Preparatoria Regional de Tuxpan	2	-	-	2	-	-	-	29	-	59	-	-	-	-	60	-	-	60	-	-	-
Escuela Preparatoria Regional de Zacoalco de Torres	-	-	2	-	-	-	-	-	-	39	-	-	-	-	-	-	60	-	-	-	-
Escuela Preparatoria Regional de Zapotitlán	-	-	-	1	-	-	-	-	-	-	29	-	-	-	-	-	-	30	-	-	-
Escuela Preparatoria Regional de Zapotlanejo	-	-	1	-	-	-	-	-	-	25	-	-	-	-	-	-	30	-	-	-	-

FUENTE: 2008, Dr. Marco Antonio Cortés Guardado, Rector General Sustituto, *Estadística Institucional. Tercer Informe de actividades, 2010-2011*, Universidad de Guadalajara, 2011.
 NOTAS: Eje I = Modelo académico y currículo. Eje II = Normatividad universitaria. Eje III = Procesos, prácticas pedagógico-didácticas y crecimiento personal. Eje IV = Innovación de ambientes de aprendizaje. Eje V = Programas específicos por demanda. Eje VI = Lenguas extranjeras. Eje VII = Desarrollo de habilidades informativas.
 FECHA DE CORTE: Enero 2009.



FORMACIÓN Y DOCENCIA

Nivel Medio Superior

Cursos apoyados mediante el PICASA por dependencia, eje temático, número de asistentes y horas de duración, 2009


Cuadro 2.2.81

Dependencia	Eje / Cursos							Eje / Asistentes							Eje / Horas						
	I	II	III	IV	V	VI	VII	I	II	III	IV	V	VI	VII	I	II	III	IV	V	VI	VII
SEMS	14	1	15	17	-	-	5	340	18	393	354	-	-	72	420	30	450	530	-	-	155
Escuelas en la zona metropolitana de Guadalajara	5	1	5	10	-	-	5	100	18	141	200	-	-	72	150	30	150	300	-	-	155
Escuela Preparatoria de Jalisco	-	-	-	-	-	-	-	-	-	-	-	-	-	-	-	-	-	-	-	-	-
Escuela Preparatoria No. 2	-	-	-	-	-	-	-	-	-	-	-	-	-	-	-	-	-	-	-	-	-
Escuela Preparatoria No. 3	-	-	-	-	-	-	-	-	-	-	-	-	-	-	-	-	-	-	-	-	-
Escuela Preparatoria No. 4	-	-	-	-	-	-	-	-	-	-	-	-	-	-	-	-	-	-	-	-	-
Escuela Preparatoria No. 5	2	1	1	-	-	-	-	36	18	20	-	-	-	-	60	30	30	-	-	-	-
Escuela Preparatoria No. 6	-	-	-	-	-	-	-	-	-	-	-	-	-	-	-	-	-	-	-	-	-
Escuela Preparatoria No. 7	-	-	-	-	-	-	-	-	-	-	-	-	-	-	-	-	-	-	-	-	-
Escuela Preparatoria No. 8	-	-	-	-	-	-	-	-	-	-	-	-	-	-	-	-	-	-	-	-	-
Escuela Preparatoria No. 9	1	-	1	-	-	-	-	26	-	40	-	-	-	-	30	-	30	-	-	-	-
Escuela Preparatoria No. 10	-	-	-	-	-	-	-	-	-	-	-	-	-	-	-	-	-	-	-	-	-
Escuela Preparatoria No. 11	1	-	-	-	-	-	-	12	-	-	-	-	-	-	30	-	-	-	-	-	-
Escuela Preparatoria No. 12	1	-	1	2	-	-	-	26	-	26	52	-	-	-	30	-	30	60	-	-	-
Escuela Preparatoria No. 13	-	-	-	-	-	-	-	-	-	-	-	-	-	-	-	-	-	-	-	-	-
Escuela Preparatoria No. 14	-	-	-	-	-	-	-	-	-	-	-	-	-	-	-	-	-	-	-	-	-
Escuela Preparatoria No. 15	-	-	-	-	-	-	-	-	-	-	-	-	-	-	-	-	-	-	-	-	-
Escuela Preparatoria No. 16	-	-	2	2	-	-	1	-	-	55	59	-	22	-	-	60	60	-	-	40	
Escuela Vocacional	-	-	-	-	-	-	-	-	-	-	-	-	-	-	-	-	-	-	-	-	-
Escuela Politécnica de Guadalajara	-	-	-	-	-	-	4	-	-	-	-	-	50	-	-	-	-	-	-	115	
Escuela Preparatoria Regional de Tonalá	-	-	-	6	-	-	-	-	-	-	89	-	-	-	-	-	-	180	-	-	-
Escuela Preparatoria Regional de Tonalá Norte	-	-	-	-	-	-	-	-	-	-	-	-	-	-	-	-	-	-	-	-	-
Escuelas en el interior del Estado	9	-	10	7	-	-	-	240	-	252	154	-	-	-	270	-	300	230	-	-	-
Escuela Preparatoria Regional de Ahualulco de Mercado	-	-	-	-	-	-	-	-	-	-	-	-	-	-	-	-	-	-	-	-	-
Escuela Preparatoria Regional de Ameca	-	-	1	-	-	-	-	-	-	24	-	-	-	-	-	-	30	-	-	-	-
Escuela Preparatoria Regional de Arandas	-	-	-	-	-	-	-	-	-	-	-	-	-	-	-	-	-	-	-	-	-
Escuela Preparatoria Regional de Atotonilco	-	-	-	-	-	-	-	-	-	-	-	-	-	-	-	-	-	-	-	-	-
Escuela Preparatoria Regional de Autlán	6	-	2	2	-	-	-	167	-	46	40	-	-	-	180	-	60	60	-	-	-
Escuela Preparatoria Regional de Casimiro Castillo	-	-	1	-	-	-	-	-	-	30	-	-	-	-	-	-	30	-	-	-	-
Escuela Preparatoria Regional de Cihuatlán	1	-	1	-	-	-	-	25	-	31	-	-	-	-	30	-	30	-	-	-	-
Escuela Preparatoria Regional de Ciudad Guzmán	-	-	-	-	-	-	-	-	-	-	-	-	-	-	-	-	-	-	-	-	-
Escuela Preparatoria Regional de Colotlán	-	-	-	-	-	-	-	-	-	-	-	-	-	-	-	-	-	-	-	-	-
Escuela Preparatoria Regional de Degollado	-	-	2	-	-	-	-	-	-	42	-	-	-	-	-	-	60	-	-	-	-
Escuela Preparatoria Regional de el Grullo	-	-	-	-	-	-	-	-	-	-	-	-	-	-	-	-	-	-	-	-	-
Escuela Preparatoria Regional de Jocotepec	-	-	2	-	-	-	-	-	-	52	-	-	-	-	-	-	60	-	-	-	-
Escuela Preparatoria Regional de Lagos de Moreno	-	-	-	2	-	-	-	-	-	-	46	-	-	-	-	-	-	60	-	-	-
Escuela Preparatoria Regional de Educación Media Superior	-	-	-	-	-	-	-	-	-	-	-	-	-	-	-	-	-	-	-	-	-
Escuela Preparatoria Regional de Puerto Vallarta	-	-	-	-	-	-	-	-	-	-	-	-	-	-	-	-	-	-	-	-	-
Escuela Preparatoria Regional de San Juan de los Lagos	-	-	-	-	-	-	-	-	-	-	-	-	-	-	-	-	-	-	-	-	-
Escuela Preparatoria Regional de San Martín Hidalgo	1	-	1	-	-	-	-	30	-	27	-	-	-	-	30	-	30	-	-	-	-
Escuela Preparatoria Regional de Sayula	-	-	-	-	-	-	-	-	-	-	-	-	-	-	-	-	-	-	-	-	-
Escuela Preparatoria Regional de Tala	-	-	-	-	-	-	-	-	-	-	-	-	-	-	-	-	-	-	-	-	-
Escuela Preparatoria Regional de Tamazula	-	-	-	1	-	-	-	-	-	-	24	-	-	-	-	-	-	40	-	-	-
Escuela Preparatoria Regional de Tecolotlán	-	-	-	-	-	-	-	-	-	-	-	-	-	-	-	-	-	-	-	-	-
Escuela Preparatoria Regional de Tepatlán	-	-	-	-	-	-	-	-	-	-	-	-	-	-	-	-	-	-	-	-	-
Escuela Preparatoria Regional de Tequila	-	-	-	-	-	-	-	-	-	-	-	-	-	-	-	-	-	-	-	-	-
Escuela Preparatoria Regional de Tlajomulco	-	-	-	1	-	-	-	-	-	-	28	-	-	-	-	-	-	40	-	-	-
Escuela Preparatoria Regional de Tuxpan	1	-	-	-	-	-	-	18	-	-	-	-	-	-	30	-	-	-	-	-	-
Escuela Preparatoria Regional de Zacoalco de Torres	-	-	-	1	-	-	-	-	-	-	16	-	-	-	-	-	-	30	-	-	-
Escuela Preparatoria Regional de Zapotiltic	-	-	-	-	-	-	-	-	-	-	-	-	-	-	-	-	-	-	-	-	-
Escuela Preparatoria Regional de Zapotlanejo	-	-	-	-	-	-	-	-	-	-	-	-	-	-	-	-	-	-	-	-	-

FUENTE: 2009, Dr. Marco Antonio Cortés Guardado, Rector General Sustituto, *Estadística Institucional. Tercer Informe de actividades, 2010-2011*, Universidad de Guadalajara, 2011.

NOTAS: Eje I = Modelo académico y currículo. Eje II = Normatividad universitaria. Eje III = Procesos, prácticas pedagógico-didácticas y crecimiento personal. Eje IV = Innovación de ambientes de aprendizaje. Eje V = Programas específicos por demanda. Eje VI = Lenguas extranjeras. Eje VII = Desarrollo de habilidades informativas.

FECHA DE CORTE: Enero 2010



FORMACIÓN Y DOCENCIA

Nivel Medio Superior

Cursos apoyados mediante el PICASA por dependencia, eje temático, número de asistentes y horas de duración, 2010


Cuadro 2.2.82

Dependencia	Eje / Cursos							Eje / Asistentes							Eje / Horas							
	I	II	III	IV	V	VI	VII	I	II	III	IV	V	VI	VII	I	II	III	IV	V	VI	VII	
SEMS																						
Escuelas en la zona metropolitana de Guadalajara	-	-	3	5	-	-	3	-	-	-	83	123	-	-	81	-	-	90	180	-	-	120
Escuela Preparatoria de Jalisco	-	-	-	-	-	-	-	-	-	-	-	-	-	-	-	-	-	-	-	-	-	
Escuela Preparatoria No. 2	-	-	-	-	-	-	-	-	-	-	-	-	-	-	-	-	-	-	-	-	-	
Escuela Preparatoria No. 3	-	-	-	-	-	-	-	-	-	-	-	-	-	-	-	-	-	-	-	-	-	
Escuela Preparatoria No. 4	-	-	-	-	-	-	-	-	-	-	-	-	-	-	-	-	-	-	-	-	-	
Escuela Preparatoria No. 5	-	-	-	1	-	-	-	-	-	-	21	-	-	-	-	-	-	40	-	-	-	
Escuela Preparatoria No. 6	-	-	-	-	-	-	-	-	-	-	-	-	-	-	-	-	-	-	-	-	-	
Escuela Preparatoria No. 7	-	-	-	-	-	-	-	-	-	-	-	-	-	-	-	-	-	-	-	-	-	
Escuela Preparatoria No. 8	-	-	-	-	-	-	-	-	-	-	-	-	-	-	-	-	-	-	-	-	-	
Escuela Preparatoria No. 9	-	-	3	-	-	-	-	83	-	-	-	-	-	-	90	-	-	-	-	-	-	
Escuela Preparatoria No. 10	-	-	-	-	-	-	-	-	-	-	-	-	-	-	-	-	-	-	-	-	-	
Escuela Preparatoria No. 11	-	-	-	-	-	-	-	-	-	-	-	-	-	-	-	-	-	-	-	-	-	
Escuela Preparatoria No. 12	-	-	-	-	-	-	-	-	-	-	-	-	-	-	-	-	-	-	-	-	-	
Escuela Preparatoria No. 13	-	-	-	-	-	-	-	-	-	-	-	-	-	-	-	-	-	-	-	-	-	
Escuela Preparatoria No. 16	-	-	-	-	-	-	3	-	-	-	-	-	-	81	-	-	-	-	-	-	120	
Escuela Vocacional	-	-	-	4	-	-	-	-	-	-	102	-	-	-	-	-	-	140	-	-	-	
Escuela Politécnica de Guadalajara	-	-	-	-	-	-	-	-	-	-	-	-	-	-	-	-	-	-	-	-	-	
Escuela Preparatoria Regional de Tonalá	-	-	-	-	-	-	-	-	-	-	-	-	-	-	-	-	-	-	-	-	-	
Escuelas en el interior del Estado	-	-	3	6	-	-	-	72	199	-	-	-	-	-	90	220	-	-	-	-	-	
Escuela Preparatoria Regional de Ahualulco de Mercado	-	-	-	-	-	-	-	-	-	-	-	-	-	-	-	-	-	-	-	-	-	
Escuela Preparatoria Regional de Autlán	-	-	-	-	-	-	-	-	-	-	-	-	-	-	-	-	-	-	-	-	-	
Escuela Preparatoria Regional de Casimiro Castillo	-	-	-	-	-	-	-	-	-	-	-	-	-	-	-	-	-	-	-	-	-	
Escuela Preparatoria Regional de Chapala	-	-	-	-	-	-	-	-	-	-	-	-	-	-	-	-	-	-	-	-	-	
Escuela Preparatoria Regional de Ciudad Guzmán	-	-	-	-	-	-	-	-	-	-	-	-	-	-	-	-	-	-	-	-	-	
Escuela Preparatoria Regional de Colotlán	-	-	-	-	-	-	-	-	-	-	-	-	-	-	-	-	-	-	-	-	-	
Escuela Preparatoria Regional de Degollado	-	-	-	-	-	-	-	-	-	-	-	-	-	-	-	-	-	-	-	-	-	
Escuela Preparatoria Regional de Jocotepec	-	-	2	-	-	-	-	52	-	-	-	-	-	-	60	-	-	-	-	-	-	
Escuela Preparatoria Regional de Lagos de Moreno	-	-	-	-	-	-	-	-	-	-	-	-	-	-	-	-	-	-	-	-	-	
Escuela Preparatoria Regional de Puerto Vallarta	-	-	-	-	-	-	-	-	-	-	-	-	-	-	-	-	-	-	-	-	-	
Escuela Preparatoria Regional de San Juan de los Lagos	-	-	1	-	-	-	-	20	-	-	-	-	-	-	30	-	-	-	-	-	-	
Escuela Preparatoria Regional de San Martín Hidalgo	-	-	4	-	-	-	-	153	-	-	-	-	-	-	140	-	-	-	-	-	-	
Escuela Preparatoria Regional de Tala	-	-	-	-	-	-	-	-	-	-	-	-	-	-	-	-	-	-	-	-	-	
Escuela Preparatoria Regional de Tequila	-	-	-	-	-	-	-	-	-	-	-	-	-	-	-	-	-	-	-	-	-	
Escuela Preparatoria Regional de Tlajomulco de Zúñiga	-	-	-	2	-	-	-	46	-	-	-	-	-	-	80	-	-	-	-	-	-	
Escuela Preparatoria Regional de Tuxpan	-	-	-	-	-	-	-	-	-	-	-	-	-	-	-	-	-	-	-	-	-	
Escuela Preparatoria Regional de Zacoalco de Torres	-	-	-	-	-	-	-	-	-	-	-	-	-	-	-	-	-	-	-	-	-	

1060

FUENTE: 2010, Dr. Marco Antonio Cortés Guardado, Rector General Sustituto, *Estadística Institucional. Tercer informe de actividades, 2010-2011*, Universidad de Guadalajara, 2011.
 NOTAS: Eje I = Modelo académico y currículo. Eje II = Normatividad universitaria. Eje III = Procesos, prácticas pedagógico-didácticas y crecimiento personal. Eje IV = Innovación de ambientes de aprendizaje. Eje V = Programas específicos por demanda. Eje VI = Lenguas extranjeras. Eje VII = Desarrollo de habilidades informativas.
 Para el año 2011 no hubo convocatoria para este programa

FECHA DE CORTE: Enero 2011



FORMACIÓN Y DOCENCIA

Nivel Medio Superior

Personal apoyado con el PROTIP por dependencia, categoría y nivel académico, 2001 y 2002


Cuadro 2.2.83

Dependencia	Docentes			Investigadores			Técnicos académicos			Profesores de asignatura			Personal administrativo		
	2001														
	E	M	D	E	M	D	E	M	D	E	M	D	E	M	D
SEMS	0	34	0	0	0	0	0	2	0	0	9	0	0	1	0
Escuelas en la zona metropolitana de Guadalajara	0	27	0	0	0	0	0	1	0	0	9	0	0	0	0
Escuela Preparatoria de Jalisco	0	2	0	0	0	0	0	0	0	0	1	0	0	0	0
Escuela Preparatoria No. 2	0	1	0	0	0	0	0	0	0	0	0	0	0	0	0
Escuela Preparatoria No. 3	0	2	0	0	0	0	0	0	0	0	0	0	0	0	0
Escuela Preparatoria No. 6	0	1	0	0	0	0	0	0	0	0	0	0	0	0	0
Escuela Preparatoria No. 7	0	1	0	0	0	0	0	0	0	0	0	0	0	0	0
Escuela Preparatoria No. 8	0	1	0	0	0	0	0	0	0	0	0	0	0	0	0
Escuela Preparatoria No. 10	0	6	0	0	0	0	0	0	0	0	2	0	0	0	0
Escuela Preparatoria No. 11	0	1	0	0	0	0	0	0	0	0	0	0	0	0	0
Escuela Preparatoria No. 12	0	3	0	0	0	0	0	0	0	0	0	0	0	0	0
Escuela Preparatoria No. 13	0	0	0	0	0	0	0	0	0	0	2	0	0	0	0
Escuela Vocacional	0	8	0	0	0	0	0	0	0	0	2	0	0	0	0
Escuela Politécnica de Guadalajara	0	1	0	0	0	0	0	1	0	0	1	0	0	0	0
Escuela Preparatoria Regional de Tonalá	0	0	0	0	0	0	0	0	0	0	1	0	0	0	0
Escuelas en el interior del Estado	0	7	0	0	0	0	0	1	0	0	0	0	0	0	0
Escuela Preparatoria Regional de Ameca	0	2	0	0	0	0	0	0	0	0	0	0	0	0	0
Escuela Preparatoria Regional de Atotonilco	0	1	0	0	0	0	0	0	0	0	0	0	0	0	0
Escuela Preparatoria Regional de Ciudad Guzmán	0	0	0	0	0	0	0	1	0	0	0	0	0	0	0
Escuela Preparatoria Regional de Jocotepec	0	2	0	0	0	0	0	0	0	0	0	0	0	0	0
Escuela Preparatoria Regional de Tala	0	1	0	0	0	0	0	0	0	0	0	0	0	0	0
Escuela Preparatoria Regional de Zapotlanejo	0	1	0	0	0	0	0	0	0	0	0	0	0	0	0
DGSEMS	0	0	0	0	0	0	0	0	0	0	0	0	0	1	0
2002															
SEMS	0	14	0	0	0	0	0	3	0	0	4	0	0	0	0

FUENTE: 2001-2002, Dr. Marco Antonio Cortés Guardado, Rector General Sustituto, *Estadística Institucional. Tercer informe de actividades, 2010-2011*, Universidad de Guadalajara, 2011.

NOTAS: E = Especialidad, M = Maestría, D = Doctorado.
No es posible desagregar el dato para el año 2002.
No se reporta el año 2003 debido a que la Coordinación para el Desarrollo del Personal Académico no cuenta con el respaldo electrónico.

FECHA DE CORTE: Diciembre de cada año.



FORMACIÓN Y DOCENCIA

Nivel Medio Superior

Personal apoyado con el PROTIP por dependencia, categoría y nivel académico, 2004


Cuadro 2.2.84

Dependencia	Docentes			Investigadores			Técnicos académicos			Profesores de asignatura			Personal administrativo		
	E	M	D	E	M	D	E	M	D	E	M	D	E	M	D
SEMS	0	16	1	0	3	0	0	6	0	0	9	0	0	0	0
Escuelas en la zona metropolitana de Guadalajara	0	11	1	0	1	0	0	4	0	0	7	0	0	0	0
Escuela Preparatoria No. 2	0	1	0	0	1	0	0	0	0	0	1	0	0	0	0
Escuela Preparatoria No. 3	0	0	0	0	0	0	0	1	0	0	1	0	0	0	0
Escuela Preparatoria No. 6	0	1	0	0	0	0	0	0	0	0	0	0	0	0	0
Escuela Preparatoria No. 7	0	1	0	0	0	0	0	0	0	0	0	0	0	0	0
Escuela Preparatoria No. 8	0	1	0	0	0	0	0	1	0	0	1	0	0	0	0
Escuela Preparatoria No. 11	0	4	0	0	0	0	0	2	0	0	2	0	0	0	0
Escuela Preparatoria No. 12	0	0	1	0	0	0	0	0	0	0	0	0	0	0	0
Escuela Vocacional	0	2	0	0	0	0	0	0	0	0	2	0	0	0	0
Escuela Preparatoria Regional de Tonalá	0	1	0	0	0	0	0	0	0	0	0	0	0	0	0
Escuelas en el interior del Estado	0	5	0	0	2	0	0	1	0	0	2	0	0	0	0
Escuela Preparatoria Regional de Atotonilco	0	1	0	0	0	0	0	0	0	0	0	0	0	0	0
Escuela Preparatoria Regional de Autlán	0	1	0	0	0	0	0	0	0	0	1	0	0	0	0
Escuela Preparatoria Regional de La Barca	0	1	0	0	1	0	0	0	0	0	0	0	0	0	0
Escuela Preparatoria Regional de Puerto Vallarta	0	1	0	0	0	0	0	1	0	0	0	0	0	0	0
Escuela Preparatoria Regional de Tamazula de Gordiano	0	0	0	0	1	0	0	0	0	0	0	0	0	0	0
Escuela Preparatoria Regional de Tecolotlán	0	0	0	0	0	0	0	0	0	0	1	0	0	0	0
Escuela Preparatoria Regional de Zacoalco de Torres	0	1	0	0	0	0	0	0	0	0	0	0	0	0	0
DGSEMS	0	0	0	0	0	0	0	1	0	0	0	0	0	0	0

FUENTE: 2004, Dr. Marco Antonio Cortés Guardado, Rector General Sustituto, *Estadística Institucional. Tercer Informe de actividades, 2010-2011*, Universidad de Guadalajara, 2011.

NOTA: E = Especialidad, M = Maestría, D = Doctorado.

FECHA DE CORTE: Diciembre 2004.



FORMACIÓN Y DOCENCIA


Nivel Medio Superior

Personal apoyado con el PROTIP por dependencia, categoría y nivel académico, 2005

Cuadro 2.2.85

Dependencia	Docentes			Investigadores			Técnicos académicos			Profesores de asignatura			Personal administrativo		
	E	M	D	E	M	D	E	M	D	E	M	D	E	M	D
SEMS	1	51	0	0	0	0	0	11	0	0	23	0	0	5	0
Escuelas en la zona metropolitana de Guadalajara	0	35	0	0	0	0	0	5	0	0	16	0	0	0	0
Escuela Preparatoria de Jalisco	0	2	0	0	0	0	0	0	0	0	0	0	0	0	0
Escuela Preparatoria No. 2	0	1	0	0	0	0	0	0	0	0	3	0	0	0	0
Escuela Preparatoria No. 3	0	1	0	0	0	0	0	0	0	0	0	0	0	0	0
Escuela Preparatoria No. 4	0	1	0	0	0	0	0	0	0	0	0	0	0	0	0
Escuela Preparatoria No. 5	0	1	0	0	0	0	0	0	0	0	0	0	0	0	0
Escuela Preparatoria No. 6	0	1	0	0	0	0	0	1	0	0	0	0	0	0	0
Escuela Preparatoria No. 7	0	8	0	0	0	0	0	1	0	0	1	0	0	0	0
Escuela Preparatoria No. 9	0	0	0	0	0	0	0	1	0	0	1	0	0	0	0
Escuela Preparatoria No. 10	0	7	0	0	0	0	0	0	0	0	4	0	0	0	0
Escuela Preparatoria No. 11	0	5	0	0	0	0	0	1	0	0	2	0	0	0	0
Escuela Preparatoria No. 12	0	1	0	0	0	0	0	0	0	0	0	0	0	0	0
Escuela Preparatoria No. 13	0	2	0	0	0	0	0	0	0	0	0	0	0	0	0
Escuela Vocacional	0	2	0	0	0	0	0	0	0	0	3	0	0	0	0
Escuela Politécnica de Guadalajara	0	0	0	0	0	0	0	1	0	0	2	0	0	0	0
Escuela Preparatoria Regional de Tonalá	0	3	0	0	0	0	0	0	0	0	0	0	0	0	0
Escuelas en el interior del Estado	1	15	0	0	0	0	0	5	0	0	7	0	0	2	0
Escuela Preparatoria Regional de Ameca	0	0	0	0	0	0	0	1	0	0	1	0	0	0	0
Módulo de Talpa de Allende	0	0	0	0	0	0	0	0	0	0	1	0	0	0	0
Escuela Preparatoria Regional de Arandas	1	0	0	0	0	0	0	0	0	0	0	0	0	0	0
Escuela Preparatoria Regional de Atotonilco	0	3	0	0	0	0	0	2	0	0	1	0	0	0	0
Módulo de Ayotlán	0	1	0	0	0	0	0	0	0	0	0	0	0	0	0
Escuela Preparatoria Regional de Autlán	0	1	0	0	0	0	0	0	0	0	0	0	0	0	0
Módulo de El Grullo	0	0	0	0	0	0	0	0	0	0	1	0	0	0	0
Escuela Preparatoria Regional de Casimiro Castillo	0	0	0	0	0	0	0	0	0	0	0	0	0	0	0
Módulo de La Huerta	0	0	0	0	0	0	0	1	0	0	0	0	0	0	0
Escuela Preparatoria Regional de Ciudad Guzmán	0	1	0	0	0	0	0	0	0	0	0	0	0	0	0
Módulo de Tecalitlán	0	0	0	0	0	0	0	1	0	0	0	0	0	0	0
Escuela Preparatoria Regional de Jocotepec	0	0	0	0	0	0	0	0	0	0	0	0	0	0	0
Módulo de Tizapán el Alto	0	1	0	0	0	0	0	0	0	0	0	0	0	0	0
Escuela Preparatoria Regional de La Barca	0	0	0	0	0	0	0	0	0	0	0	0	0	1	0
Escuela Preparatoria Regional de Lagos de Moreno	0	0	0	0	0	0	0	0	0	0	0	0	0	0	0
Módulo de Villa Hidalgo	0	0	0	0	0	0	0	0	0	0	1	0	0	0	0
Escuela Preparatoria Regional de Sayula	0	0	0	0	0	0	0	0	0	0	0	0	0	0	0
Módulo de Tapalpa	0	0	0	0	0	0	0	0	0	0	1	0	0	0	0
Escuela Preparatoria Regional de Tamazula de Gordiano	0	0	0	0	0	0	0	0	0	0	1	0	0	0	0
Escuela Preparatoria Regional de Tepatlán	0	3	0	0	0	0	0	0	0	0	0	0	0	0	0
Escuela Preparatoria Regional de Tuxpan	0	1	0	0	0	0	0	0	0	0	0	0	0	0	0
Módulo de Tonila	0	1	0	0	0	0	0	0	0	0	0	0	0	0	0
Escuela Regional de Educación Media Superior de Ocotlán	0	3	0	0	0	0	0	0	0	0	0	0	0	0	0
Módulo de Atequiza	0	0	0	0	0	0	0	0	0	0	0	0	0	1	0
DGSEMS	0	1	0	0	0	0	0	1	0	0	0	0	0	3	0

FUENTE: 2005, Dr. Marco Antonio Cortés Guardado, Rector General Sustituto, *Estadística Institucional. Tercer informe de actividades, 2010-2011*, Universidad de Guadalajara, 2011.
 NOTA: E = Especialidad, M = Maestría, D = Doctorado.
 FECHA DE CORTE: Diciembre 2005.



FORMACIÓN Y DOCENCIA

Nivel Medio Superior

Personal apoyado con el PROTIP por dependencia, categoría y nivel académico, 2006

Cuadro 2.2.86


Dependencia	Docentes			Investigadores			Técnicos académicos			Profesores de asignatura			Personal administrativo		
	E	M	D	E	M	D	E	M	D	E	M	D	E	M	D
SEMS	0	68	11	0	0	0	0	26	1	0	42	1	0	19	0
Escuelas en la zona metropolitana de Guadalajara	0	46	10	0	0	0	0	20	0	0	32	1	0	8	0
Escuela Preparatoria de Jalisco	0	1	0	0	0	0	0	1	0	0	2	0	0	2	0
Escuela Preparatoria No. 2	0	5	0	0	0	0	0	3	0	0	2	0	0	0	0
Escuela Preparatoria No. 3	0	2	1	0	0	0	0	2	0	0	1	0	0	1	0
Escuela Preparatoria No. 4	0	2	1	0	0	0	0	0	0	0	0	0	0	0	0
Escuela Preparatoria No. 5	0	3	0	0	0	0	0	1	0	0	2	0	0	0	0
Escuela Preparatoria No. 6	0	3	1	0	0	0	0	0	0	0	2	0	0	0	0
Escuela Preparatoria No. 7	0	4	2	0	0	0	0	1	0	0	3	0	0	1	0
Escuela Preparatoria No. 8	0	3	0	0	0	0	0	1	0	0	1	0	0	1	0
Escuela Preparatoria No. 9	0	0	0	0	0	0	0	0	0	0	1	0	0	1	0
Escuela Preparatoria No. 10	0	4	4	0	0	0	0	0	0	0	9	0	0	0	0
Escuela Preparatoria No. 11	0	6	0	0	0	0	0	0	0	0	2	0	0	0	0
Escuela Preparatoria No. 12	0	2	1	0	0	0	0	2	0	0	2	0	0	0	0
Escuela Preparatoria No. 13	0	2	0	0	0	0	0	1	0	0	0	0	0	0	0
Escuela Vocacional	0	1	0	0	0	0	0	3	0	0	1	0	0	1	0
Escuela Politécnica de Guadalajara	0	7	0	0	0	0	0	5	0	0	3	0	0	1	0
Escuela Preparatoria Regional de Tonalá	0	1	0	0	0	0	0	0	0	0	0	1	0	0	0
Escuela Preparatoria Regional de Tonalá Norte	0	0	0	0	0	0	0	0	0	0	1	0	0	0	0
Escuelas en el interior del Estado	0	22	1	0	0	0	0	4	0	0	9	0	0	3	0
Escuela Preparatoria Regional de Ameca	0	0	0	0	0	0	0	1	0	0	0	0	0	0	0
Escuela Preparatoria Regional de Arandas	0	0	1	0	0	0	0	0	0	0	1	0	0	0	0
Escuela Preparatoria Regional de Autlán	0	2	0	0	0	0	0	1	0	0	0	0	0	0	0
Escuela Preparatoria Regional de Casimiro Castillo	0	2	0	0	0	0	0	0	0	0	0	0	0	0	0
Escuela Preparatoria Regional de Chapala	0	0	0	0	0	0	0	0	0	0	1	0	0	0	0
Escuela Preparatoria Regional de Ciudad Guzmán	0	4	0	0	0	0	0	0	0	0	3	0	0	0	0
Módulo de Zapotiltic	0	1	0	0	0	0	0	0	0	0	0	0	0	0	0
Escuela Preparatoria Regional de Colotlán	0	0	0	0	0	0	0	0	0	0	0	0	0	1	0
Escuela Preparatoria Regional de Degollado	0	1	0	0	0	0	0	0	0	0	0	0	0	0	0
Escuela Preparatoria Regional de El Salto	0	1	0	0	0	0	0	1	0	0	0	0	0	0	0
Escuela Preparatoria Regional de La Barca	0	1	0	0	0	0	0	0	0	0	1	0	0	0	0
Escuela Preparatoria Regional de Lagos de Moreno	0	1	0	0	0	0	0	0	0	0	3	0	0	0	0
Escuela Preparatoria Regional de Sayula	0	0	0	0	0	0	0	1	0	0	0	0	0	0	0
Módulo de Tapalpa	0	1	0	0	0	0	0	0	0	0	0	0	0	0	0
Módulo de San Gabriel	0	0	0	0	0	0	0	0	0	0	0	0	0	1	0
Escuela Preparatoria Regional de Tala	0	1	0	0	0	0	0	0	0	0	0	0	0	0	0
Escuela Preparatoria Regional de Tepatitlán	0	0	0	0	0	0	0	0	0	0	0	0	0	1	0
Escuela Preparatoria Regional de Tlajomulco de Zúñiga	0	1	0	0	0	0	0	0	0	0	0	0	0	0	0
Escuela Preparatoria Regional de Tuxpan	0	1	0	0	0	0	0	0	0	0	0	0	0	0	0
Escuela Preparatoria Regional de Zacoalco de Torres	0	1	0	0	0	0	0	0	0	0	0	0	0	0	0
Escuela Regional de Educación Media Superior de Ocotlán	0	4	0	0	0	0	0	0	0	0	0	0	0	0	0
DGSEMS	0	0	0	0	0	0	0	2	1	0	1	0	0	8	0

1064

FUENTE: 2006, Dr. Marco Antonio Cortés Guardado, Rector General Sustituto, *Estadística Institucional. Tercer informe de actividades, 2010-2011*, Universidad de Guadalajara, 2011.

NOTA: E = Especialidad, M = Maestría, D = Doctorado.
En el año 2007 El programa PROTIP no se abrió por falta de recursos

FECHA DE CORTE: Diciembre 2006.



FORMACIÓN Y DOCENCIA

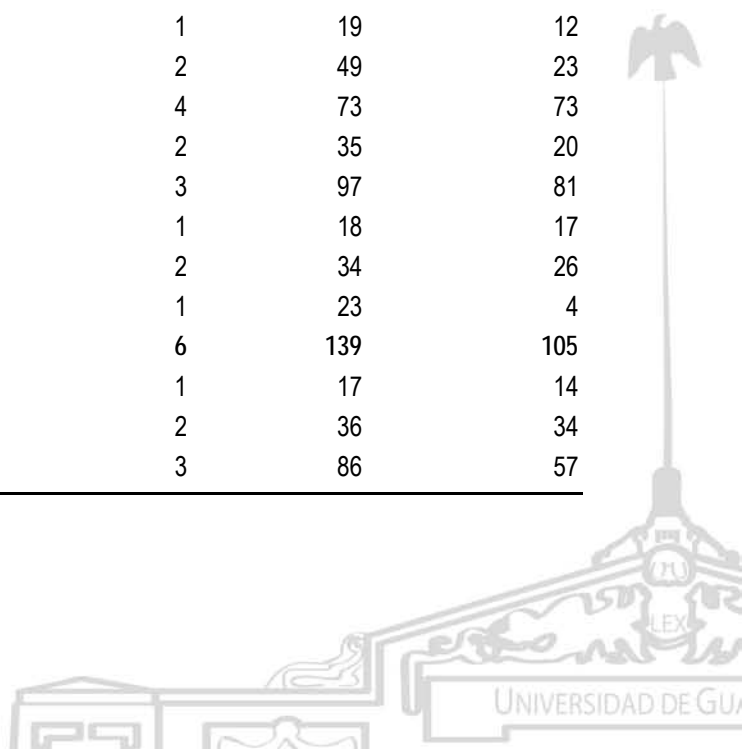
Nivel Medio Superior

Cursos de tutoría para el personal académico, 2001-2006

Cuadro 2.2.87

Dependencia	2001		
	Cursos	Inscritos	Acreditados
Total	1	22	22
Escuelas en la zona metropolitana de Guadalajara	1	22	22
Escuela Preparatoria No. 2	1	22	22
Escuelas en el interior del Estado	0	0	0
Dependencia	2002		
	Cursos	Inscritos	Acreditados
Total	21	470	387
Escuelas en la zona metropolitana de Guadalajara	18	394	320
Escuela Preparatoria No. 2	4	121	119
Escuela Preparatoria No. 8	1	33	13
Escuela Preparatoria No. 10	6	95	63
Escuela Preparatoria No. 12	1	20	19
Escuela Preparatoria No. 13	1	33	31
Escuela Politécnica de Guadalajara	5	92	75
Escuelas en el interior del Estado	3	76	67
Escuela Preparatoria Regional de Degollado	1	19	19
Escuela Preparatoria Regional de Tala	1	28	26
Escuela Preparatoria Regional del Salto	1	29	22
Dependencia	2003		
	Cursos	Inscritos	Acreditados
Total	22	487	361
Escuelas en la zona metropolitana de Guadalajara	16	348	256
Escuela Preparatoria No. 2	1	19	12
Escuela Preparatoria No. 4	2	49	23
Escuela Preparatoria No. 8	4	73	73
Escuela Preparatoria No. 10	2	35	20
Escuela Preparatoria No. 12	3	97	81
Escuela Preparatoria No. 13	1	18	17
Escuela Politécnica de Guadalajara	2	34	26
Escuela Preparatoria Vocacional	1	23	4
Escuelas en el interior del Estado	6	139	105
Escuela Preparatoria Regional de Degollado	1	17	14
Preparatoria Regional de Colotlán	2	36	34
Preparatoria Regional de El Salto	3	86	57

1065



FORMACIÓN Y DOCENCIA

Nivel Medio Superior

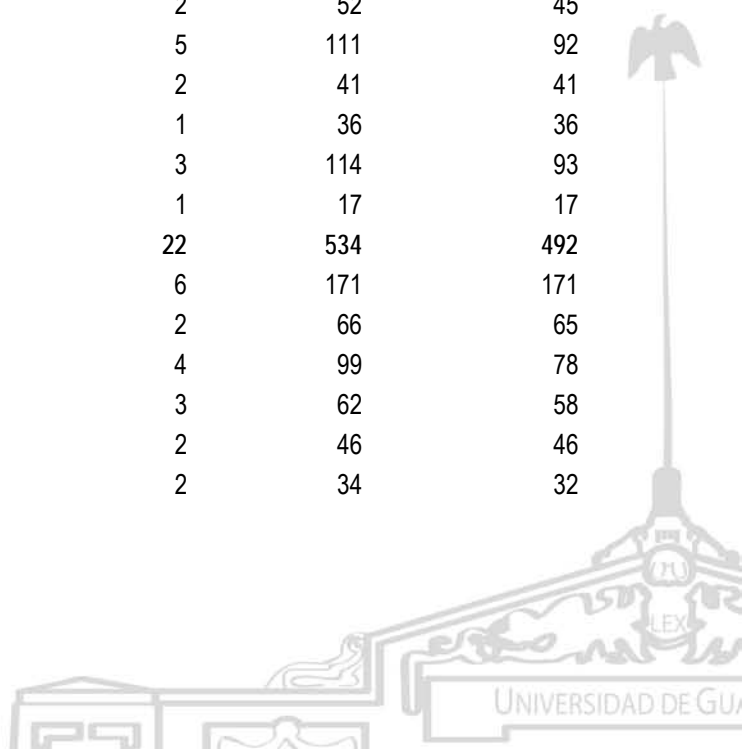
Cursos de tutoría para el personal académico, 2001-2006

Cuadro 2.2.87

Dependencia	2004		
	Cursos	Inscritos	Acreditados
Total	18	429	414
Escuelas en la zona metropolitana de Guadalajara	12	290	288
Escuela Preparatoria de Jalisco	1	54	52
Escuela Preparatoria No. 2	4	84	84
Escuela Preparatoria No. 3	1	46	46
Escuela Preparatoria No. 4	1	29	29
Escuela Preparatoria No. 12	5	77	77
Escuelas en el interior del Estado	6	139	126
Escuela Preparatoria Regional de Casimiro Castillo	1	32	31
Escuela Preparatoria Regional de Ciudad Guzmán	2	46	43
Escuela Preparatoria Regional de Colotlán	2	47	42
Escuela Preparatoria Regional de Degollado	1	14	10

Dependencia	2005		
	Cursos	Inscritos	Acreditados
Total	55	1,397	1,261
Escuelas en la zona metropolitana de Guadalajara	33	863	769
Escuela Preparatoria de Jalisco	4	110	89
Escuela Preparatoria No. 2	6	150	136
Escuela Preparatoria No. 3	5	114	114
Escuela Preparatoria No. 4	2	57	47
Escuela Preparatoria No. 7	2	61	59
Escuela Preparatoria No. 9	2	52	45
Escuela Preparatoria No. 10	5	111	92
Escuela Preparatoria No. 11	2	41	41
Escuela Preparatoria No. 12	1	36	36
Escuela Vocacional	3	114	93
Escuela Preparatoria Regional de Tonalá	1	17	17
Escuelas en el interior del Estado	22	534	492
Escuela Preparatoria Regional de Autlán	6	171	171
Escuela Preparatoria Regional de Casimiro Castillo	2	66	65
Escuela Preparatoria Regional de Ciudad Guzmán	4	99	78
Escuela Preparatoria Regional de Colotlán	3	62	58
Escuela Preparatoria Regional de Degollado	2	46	46
Escuela Preparatoria Regional de Tala	2	34	32

1066



FORMACIÓN Y DOCENCIA

Nivel Medio Superior

Cursos de tutoría para el personal académico, 2001-2006

Cuadro 2.2.87


Escuela Preparatoria Regional de Tequila	1	27	27
Escuela Preparatoria Regional de Tlajomulco de Zúñiga	2	29	15

Dependencia	2006		
	Cursos	Inscritos	Acreditados
Total	51	1,238	1,194
Escuelas en la zona metropolitana de Guadalajara	28	668	635
Escuela Preparatoria de Jalisco	6	119	111
Escuela Preparatoria No. 2	5	78	78
Escuela Preparatoria No. 5	1	15	15
Escuela Preparatoria No. 7	5	120	105
Escuela Preparatoria No. 9	1	51	50
Escuela Preparatoria No. 11	1	31	30
Escuela Preparatoria No. 12	2	42	39
Escuela Vocacional	3	87	87
Escuela Preparatoria Regional de Tonalá Norte	4	125	120
Escuelas en el interior del Estado	23	570	559
Escuela Preparatoria Regional de Ahualulco de Mercado	2	46	46
Escuela Preparatoria Regional de Arandas	2	51	49
Escuela Preparatoria Regional de Autlán	7	163	161
Escuela Preparatoria Regional de Casimiro Castillo	2	61	61
Escuela Preparatoria Regional de Ciudad Guzmán	4	86	81
Escuela Preparatoria Regional de Colotlán	2	28	27
Escuela Preparatoria Regional de Puerto Vallarta	3	111	111
Escuela Preparatoria Regional de Tala	1	24	23

1067

FUENTE: 2001-2006, Dr. Marco Antonio Cortés Guardado, Rector General Sustituto, *Estadística Institucional. Tercer informe de actividades, 2010-2011*, Universidad de Guadalajara, 2011.

FECHA DE CORTE: Diciembre de cada año.



FORMACIÓN Y DOCENCIA

Nivel Medio Superior

Constancias del Diplomado en Tutoría Académica, expedidas a los profesores durante el año 2007

Cuadro 2.2.88


Dependencia	Acreditados
Total	123
Escuelas en la zona metropolitana de Guadalajara	81
Escuela Preparatoria de Jalisco	1
Escuela Preparatoria N° 2	10
Escuela Preparatoria N° 4	1
Escuela Preparatoria N° 5	2
Escuela Preparatoria N° 6	3
Escuela Preparatoria N° 8	2
Escuela Preparatoria N° 9	12
Escuela Preparatoria N° 12	10
Escuela Preparatoria N° 13	2
Escuela Vocacional	19
Escuela Preparatoria de Tonalá Norte	19
Escuelas en el interior del Estado	42
Escuela Preparatoria Regional de Colotlán	4
Escuela Preparatoria Regional de Autlán	38

FUENTE: 2007, Dr. Marco Antonio Cortés Guardado, Rector General Sustituto, *Estadística Institucional. Tercer informe de actividades, 2010-2011*, Universidad de Guadalajara, 2011.

NOTA: Para 2008 y 2009 no hubo diplomado, se hizo una reestructuración del programa por lo cual reinicia sus labores en enero de 2010.

FECHA DE CORTE: Diciembre 2007.

1068



FORMACIÓN Y DOCENCIA

Nivel Medio Superior

Personal beneficiado por el programa de apoyo para el pago de matrículas en estudios de posgrado, por dependencia, categoría y nivel educativo, 2004 y 2005


Cuadro 2.2.89

Dependencia	2004														
	Docentes			Investigadores			Técnicos académicos			Profesores de asignatura			Personal administrativo		
	E	M	D	E	M	D	E	M	D	E	M	D	E	M	D
SEMS	0	4	8	0	0	0	0	4	0	0	4	5	0	1	0
Escuelas en la zona metropolitana de Guadalajara	0	3	8	0	0	0	0	0	0	0	3	4	0	0	0
Escuela Preparatoria No. 7	0	2	2	0	0	0	0	0	0	0	0	0	0	0	0
Escuela Preparatoria No. 10	0	1	6	0	0	0	0	0	0	0	3	4	0	0	0
Escuelas en el interior del Estado	0	1	0	0	0	0	0	1	0	0	1	1	0	0	0
Escuela Preparatoria Regional de Puerto Vallarta	0	1	0	0	0	0	0	0	0	0	0	1	0	0	0
Escuela Preparatoria Regional de Lagos de Moreno	0	0	0	0	0	0	0	1	0	0	0	0	0	0	0
Escuela Preparatoria Regional de San Martín Hidalgo	0	0	0	0	0	0	0	0	0	0	1	0	0	0	0
DGSEMS	0	0	0	0	0	0	0	3	0	0	0	0	0	1	0

Dependencia	2005														
	Docentes			Investigadores			Técnicos académicos			Profesores de asignatura			Personal administrativo		
	E	M	D	E	M	D	E	M	D	E	M	D	E	M	D
SEMS	0	36	4	0	0	0	0	12	4	0	19	1	0	2	0
Escuelas en la zona metropolitana de Guadalajara	0	19	4	0	0	0	0	1	4	0	12	1	0	0	0
Escuela Preparatoria de Jalisco	0	0	0	0	0	0	0	0	0	0	1	0	0	0	0
Escuela Preparatoria No. 2	0	0	0	0	0	0	0	0	0	0	1	0	0	0	0
Escuela Preparatoria No. 7	0	9	1	0	0	0	0	0	2	0	3	0	0	0	0
Escuela Preparatoria No. 10	0	7	3	0	0	0	0	1	2	0	2	1	0	0	0
Escuela Preparatoria No. 13	0	2	0	0	0	0	0	0	0	0	0	0	0	0	0
Escuela Preparatoria Regional de Tonalá	0	1	0	0	0	0	0	0	0	0	5	0	0	0	0
Escuelas en el interior del Estado	0	17	0	0	0	0	0	8	0	0	7	0	0	0	0
Escuela Preparatoria Regional de Ciudad Guzmán	0	9	0	0	0	0	0	4	0	0	0	0	0	0	0
Módulo de Tolimán	0	2	0	0	0	0	0	0	0	0	0	0	0	0	0
Escuela Preparatoria Regional de Puerto Vallarta	0	1	0	0	0	0	0	0	0	0	0	0	0	0	0
Escuela Preparatoria Regional de Sayula	0	0	0	0	0	0	0	1	0	0	4	0	0	0	0
Escuela Preparatoria Regional de Tepatitlán	0	2	0	0	0	0	0	2	0	0	2	0	0	0	0
Módulo de Acatic	0	0	0	0	0	0	0	1	0	0	0	0	0	0	0
Escuela Preparatoria Regional de Tuxpan	0	2	0	0	0	0	0	0	0	0	0	0	0	0	0
Escuela Preparatoria Regional de Zacoalco de Torres	0	1	0	0	0	0	0	0	0	0	0	0	0	0	0
Escuela Regional de Educación Media Superior de Ocotlán	0	0	0	0	0	0	0	0	0	0	0	0	0	0	0
Módulo de Tototlán	0	0	0	0	0	0	0	0	0	0	1	0	0	0	0
DGSEMS	0	0	0	0	0	0	0	3	0	0	0	0	0	2	0

1069

FUENTE: 2004-2005, Dr. Marco Antonio Cortés Guardado, Rector General Sustituto, *Estadística Institucional. Tercer informe de actividades, 2010-2011*, Universidad de Guadalajara, 2011.
 NOTA: E = Especialidad, M = Maestría, D = Doctorado.
 FECHA DE CORTE: Diciembre de cada año.



FORMACIÓN Y DOCENCIA

Nivel Medio Superior

Personal beneficiado por el programa de apoyo para el pago de matrículas en estudios de posgrado, por dependencia, categoría y nivel educativo, 2006


Cuadro 2.2.90

Dependencia	Docentes			Investigadores			Técnicos académicos			Profesores de asignatura			Personal administrativo		
	E	M	D	E	M	D	E	M	D	E	M	D	E	M	D
SEMS	0	22	5	0	1	0	0	11	4	0	11	1	0	1	2
Escuelas en la zona metropolitana de Guadalajara	0	14	5	0	1	0	0	5	4	0	7	1	0	0	2
Escuela Preparatoria No. 3	0	0	0	0	0	0	0	0	0	0	1	0	0	0	0
Escuela Preparatoria No. 6	0	0	0	0	0	0	0	0	0	0	0	0	0	0	0
Escuela Preparatoria No. 7	0	7	0	0	1	0	0	0	2	0	3	0	0	0	2
Escuela Preparatoria No. 9	0	0	0	0	0	0	0	1	0	0	0	0	0	0	0
Escuela Preparatoria No. 10	0	4	5	0	0	0	0	4	2	0	3	1	0	0	0
Escuela Preparatoria Regional de Tonalá	0	1	0	0	0	0	0	0	0	0	0	0	0	0	0
Escuela Preparatoria Regional de Tonalá Norte	0	2	0	0	0	0	0	0	0	0	0	0	0	0	0
Escuelas en el interior del Estado	0	8	0	0	0	0	0	3	0	0	4	0	0	0	0
Escuela Preparatoria Regional de Ameca	0	1	0	0	0	0	0	0	0	0	0	0	0	0	0
Escuela Preparatoria Regional de Autlán	0	2	0	0	0	0	0	0	0	0	0	0	0	0	0
Escuela Preparatoria Regional de Atotonilco	0	0	0	0	0	0	0	0	0	0	0	0	0	0	0
Módulo de Ayotlán	0	0	0	0	0	0	0	0	0	0	1	0	0	0	0
Escuela Preparatoria Regional de Tepatlán	0	2	0	0	0	0	0	2	0	0	2	0	0	0	0
Módulo de Acatic	0	0	0	0	0	0	0	0	0	0	1	0	0	0	0
Escuela Preparatoria Regional de Zacoalco de Torres	0	1	0	0	0	0	0	0	0	0	0	0	0	0	0
Escuela Regional de Educación Media Superior de Ocotlán	0	2	0	0	0	0	0	1	0	0	0	0	0	0	0
DGSEMS	0	0	0	0	0	0	0	3	0	0	0	0	0	1	0

FUENTE: 2006, Dr. Marco Antonio Cortés Guardado, Rector General Sustituto, *Estadística Institucional. Tercer informe de actividades, 2010-2011*, Universidad de Guadalajara, 2011.

NOTA: E = Especialidad, M = Maestría, D = Doctorado

FECHA DE CORTE: Diciembre de 2006



FORMACIÓN Y DOCENCIA


Nivel Medio Superior

Personal beneficiado por el programa de apoyo para el pago de matrículas en estudios de posgrado, por dependencia, categoría y nivel educativo, 2008

Cuadro 2.2.91

Dependencia	Docentes			Investigadores			Técnicos académicos			Profesores de asignatura			Personal administrativo		
	E	M	D	E	M	D	E	M	D	E	M	D	E	M	D
SEMS	0	5	8	0	0	0	0	2	2	0	5	2	0	0	1
Escuelas en la zona metropolitana de Guadalajara	0	5	5	0	0	0	0	2	2	0	5	2	0	0	1
Escuela Preparatoria No. 1	0	1	0	0	0	0	0	0	0	0	1	0	0	0	0
Escuela Preparatoria No. 2	0	0	0	0	0	0	0	0	0	0	1	0	0	0	0
Escuela Preparatoria No. 3	0	0	1	0	0	0	0	0	0	0	0	0	0	0	0
Escuela Preparatoria No. 6	0	0	1	0	0	0	0	0	0	0	0	1	0	0	0
Escuela Preparatoria No. 7	0	0	0	0	0	0	0	0	0	0	0	0	0	0	1
Escuela Preparatoria No. 8	0	0	0	0	0	0	0	0	0	0	1	0	0	0	0
Escuela Preparatoria No. 9	0	0	0	0	0	0	0	2	0	0	0	0	0	0	0
Escuela Preparatoria No. 10	0	3	3	0	0	0	0	0	0	0	2	1	0	0	0
Escuela Preparatoria No. 12	0	1	0	0	0	0	0	0	2	0	0	0	0	0	0
Escuelas en el interior del Estado	0	0	3	0	0	0	0	0	0	0	0	0	0	0	0
Escuela Preparatoria Regional de Ameca	0	0	0	0	0	0	0	0	0	0	0	0	0	0	0
Escuela Preparatoria Regional de Autlán	0	0	0	0	0	0	0	0	0	0	0	0	0	0	0
Escuela Preparatoria Regional de Atotonilco	0	0	0	0	0	0	0	0	0	0	0	0	0	0	0
Módulo de Ayotlán	0	0	0	0	0	0	0	0	0	0	0	0	0	0	0
Escuela Preparatoria Regional de El Salto	0	0	1	0	0	0	0	0	0	0	0	0	0	0	0
Escuela Preparatoria Regional de Tepatitlán	0	0	0	0	0	0	0	0	0	0	0	0	0	0	0
Módulo de Acatic	0	0	0	0	0	0	0	0	0	0	0	0	0	0	0
Escuela Preparatoria Regional de Zacoalco de Torres	0	0	0	0	0	0	0	0	0	0	0	0	0	0	0
Escuela Regional de Educación Media Superior de Ocotlán	0	0	2	0	0	0	0	0	0	0	0	0	0	0	0
DGSEMS	0	0	0	0	0	0	0	0	0	0	0	0	0	0	0

FUENTE: 2008, Dr. Marco Antonio Cortés Guardado, Rector General Sustituto, *Estadística Institucional. Tercer Informe de actividades, 2010-2011*, Universidad de Guadalajara, 2011.
 NOTA: E = Especialidad, M = Maestría, D = Doctorado.
 FECHA DE CORTE: Diciembre 2008.



FORMACIÓN Y DOCENCIA

Nivel Medio Superior

Personal beneficiado por el programa de apoyo para el pago de matrículas en estudios de posgrado, por dependencia, categoría y nivel educativo, 2009


Cuadro 2.2.92

Dependencia	Docentes			Investigadores			Técnicos académicos			Profesores de asignatura			Personal administrativo		
	E	M	D	E	M	D	E	M	D	E	M	D	E	M	D
SEMS	0	0	1	0	0	0	0	0	2	0	6	0	0	3	0
Escuelas en la zona metropolitana de Guadalajara	0	0	1	0	0	0	0	0	2	0	6	0	0	1	0
Escuela Preparatoria No. 1	0	0	0	0	0	0	0	0	1	0	0	0	0	0	0
Escuela Preparatoria No. 6	0	0	0	0	0	0	0	0	0	1	0	0	0	0	0
Escuela Preparatoria No. 8	0	0	0	0	0	0	0	0	0	1	0	0	0	0	0
Escuela Preparatoria No. 11	0	0	0	0	0	0	0	0	0	0	0	0	0	1	0
Escuela Preparatoria No. 12	0	0	0	0	0	0	0	0	1	0	0	0	0	0	0
Escuela Preparatoria No. 13	0	0	1	0	0	0	0	0	0	0	0	0	0	0	0
Escuela Preparatoria No. 15	0	0	0	0	0	0	0	0	0	4	0	0	0	0	0
Escuelas en el interior del Estado	0	0	0	0	0	0	0	0	0	0	0	0	0	0	0
Escuela Preparatoria Regional de Ameca	0	0	0	0	0	0	0	0	0	0	0	0	0	0	0
Escuela Preparatoria Regional de Autlán	0	0	0	0	0	0	0	0	0	0	0	0	0	0	0
Escuela Preparatoria Regional de Atotonilco	0	0	0	0	0	0	0	0	0	0	0	0	0	0	0
Módulo de Ayotlán	0	0	0	0	0	0	0	0	0	0	0	0	0	0	0
Escuela Preparatoria Regional de Tepatlán	0	0	0	0	0	0	0	0	0	0	0	0	0	0	0
Módulo de Acatic	0	0	0	0	0	0	0	0	0	0	0	0	0	0	0
Escuela Preparatoria Regional de Zacoalco de Torres	0	0	0	0	0	0	0	0	0	0	0	0	0	0	0
Escuela Regional de Educación Media Superior de Ocotlán	0	0	0	0	0	0	0	0	0	0	0	0	0	0	0
DGSEMS	0	0	0	0	0	0	0	0	0	0	0	0	0	2	0

FUENTE: 2009, Dr. Marco Antonio Cortés Guardado, Rector General Sustituto, *Estadística Institucional. Tercer Informe de actividades, 2010-2011*, Universidad de Guadalajara, 2011.

NOTA: E = Especialidad, M = Maestría, D = Doctorado.

FECHA DE CORTE: Diciembre de 2009.



FORMACIÓN Y DOCENCIA

Nivel Medio Superior


Personal beneficiado por el programa de apoyo para el pago de matrículas en estudios de posgrado, por dependencia, categoría y nivel educativo, 2010

Cuadro 2.2.93

Dependencia	Docentes			Investigadores			Técnicos académicos			Profesores de asignatura			Personal administrativo		
	E	M	D	E	M	D	E	M	D	E	M	D	E	M	D
SEMS	1	9	9	-	-	-	1	2	5	1	60	6	-	-	-
Escuelas en la zona metropolitana de Guadalajara	-	3	4	-	-	-	-	1	4	-	35	4	-	-	-
Escuela Preparatoria No. 1	-	-	1	-	-	-	-	-	1	-	-	-	-	-	-
Escuela Preparatoria No. 2	-	-	-	-	-	-	-	-	1	-	6	1	-	-	-
Escuela Preparatoria No. 5	-	-	-	-	-	-	-	-	-	-	7	-	-	-	-
Escuela Preparatoria No. 6	-	-	2	-	-	-	-	-	-	-	-	-	-	-	-
Escuela Preparatoria No. 7	-	-	-	-	-	-	-	-	2	-	1	-	-	-	-
Escuela Preparatoria No. 8	-	3	-	-	-	-	-	-	-	-	3	-	-	-	-
Escuela Preparatoria No. 9	-	-	-	-	-	-	-	1	-	-	-	1	-	-	-
Escuela Preparatoria No. 10	-	-	1	-	-	-	-	-	-	-	4	1	-	-	-
Escuela Preparatoria No. 11	-	-	-	-	-	-	-	-	-	-	1	1	-	-	-
Escuela Preparatoria No. 12	-	-	-	-	-	-	-	-	-	-	5	-	-	-	-
Escuela Preparatoria No. 13	-	-	-	-	-	-	-	-	-	-	1	-	-	-	-
Escuela Preparatoria No. 14	-	-	-	-	-	-	-	-	-	-	5	-	-	-	-
Escuela Preparatoria No. 15	-	-	-	-	-	-	-	-	-	-	1	-	-	-	-
Escuela Vocacional	-	-	-	-	-	-	-	-	-	-	1	-	-	-	-
Escuelas en el interior del Estado	-	6	5	-	-	-	-	1	1	-	25	2	-	-	-
Escuela Preparatoria Regional de Atoyac	-	1	-	-	-	-	-	-	-	-	-	-	-	-	-
Escuela Preparatoria Regional de Ciudad Guzmán	-	-	-	-	-	-	-	-	-	-	1	-	-	-	-
Escuela Preparatoria Regional de Colotlán	-	-	-	-	-	-	-	-	-	-	7	-	-	-	-
Escuela Preparatoria Regional de Degollado	-	-	1	-	-	-	-	-	-	-	-	1	-	-	-
Escuela Preparatoria Regional de El Grullo	-	-	1	-	-	-	-	-	1	-	2	-	-	-	-
Escuela Preparatoria Regional de El Salto	-	-	-	-	-	-	-	-	-	-	1	-	-	-	-
Escuela Preparatoria Regional de Jocotepec	-	-	-	-	-	-	-	-	-	-	1	-	-	-	-
Escuela Preparatoria Regional de La Barca	-	-	-	-	-	-	-	-	-	-	1	-	-	-	-
Escuela Preparatoria Regional de Puerto Vallarta	-	1	-	-	-	-	-	-	-	-	1	-	-	-	-
Escuela Preparatoria Regional de Tala	-	2	-	-	-	-	-	-	-	-	-	-	-	-	-
Escuela Preparatoria Regional de Tecolotlán	-	-	-	-	-	-	-	-	-	-	3	-	-	-	-
Escuela Preparatoria Regional de Tepatlitlán	-	-	-	-	-	-	-	-	-	-	-	-	-	-	-
Módulo de Acatic	-	-	-	-	-	-	-	-	-	-	-	-	-	-	-
Escuela Preparatoria Regional de Tequila	-	-	-	-	-	-	-	-	-	-	1	-	-	-	-
Escuela Preparatoria Regional de Tlajomulco de Zúñiga	-	2	-	-	-	-	-	-	-	-	-	-	-	-	-
Escuela Preparatoria Regional de Zacoalco de Torres	-	-	2	-	-	-	-	-	-	-	-	-	-	-	-
Escuela Preparatoria Regional de Zapotiltic	-	-	1	-	-	-	-	-	-	-	-	-	-	-	-
Escuela Preparatoria Regional de Zapotlanejo	-	-	-	-	-	-	-	-	-	-	-	1	-	-	-
Escuela Regional de Educación Media Superior de Ocotlán	-	-	-	-	-	-	-	1	-	-	7	-	-	-	-
DGSEMS	-	1	-	-	-	-	-	1	-	-	1	-	-	-	-

1073

FUENTE: 2009, Dr. Marco Antonio Cortés Guardado, Rector General Sustituto, *Estadística Institucional. Tercer informe de actividades, 2010-2011*, Universidad de Guadalajara, 2011.
 NOTA: E = Especialidad, M = Maestría, D = Doctorado.
 Para el año 2011 no hubo convocatoria para este programa.
 FECHA DE CORTE: Diciembre de 2010.



FORMACIÓN Y DOCENCIA

Nivel Medio Superior

Personal académico beneficiado por el programa de apoyo a ponentes, 2003-2011

Cuadro 2.2.94

Dependencia	Año									
	2003	2004	2005	2006	2007	2008	2009	2010	2011	
SEMS	4	13	6	13	5	3	4	4	0	
Escuelas en la zona metropolitana de Guadalajara	4	13	6	10	4	1	4	2	0	
Escuela Preparatoria de Jalisco	0	0	1	0	0	0	0	0	0	
Escuela Preparatoria No. 2	2	6	1	0	0	0	0	0	0	
Escuela Preparatoria No. 3	1	0	0	0	0	0	0	0	0	
Escuela Preparatoria No. 4	0	0	1	1	0	0	0	0	0	
Escuela Preparatoria No. 5	0	1	0	0	0	1	1	1	0	
Escuela Preparatoria No. 6	1	1	0	4	0	0	0	0	0	
Escuela Preparatoria No. 8	0	0	1	2	3	0	2	0	0	
Escuela Preparatoria No. 10	0	0	0	0	0	0	1	0	0	
Escuela Preparatoria No. 11	0	3	0	0	0	0	0	0	0	
Escuela Preparatoria No. 13	0	0	0	1	0	0	0	0	0	
Escuela Vocacional	0	2	2	2	1	0	0	1	0	
Escuelas en el interior del Estado	0	0	0	0	0	2	0	1	0	
Escuela Preparatoria Regional de Tepatitlán	0	0	0	0	0	2	0	0	0	
Escuela Preparatoria Regional de Ocotlán	0	0	0	0	0	0	0	1	0	
DGSEMS	0	0	0	3	1	0	0	0	0	

FUENTES: 2003-2010, Dr. Marco Antonio Cortés Guardado, Rector General Sustituto, *Estadística Institucional. Tercer informe de actividades, 2010-2011*, Universidad de Guadalajara, 2011.
2011, Coordinación General Académica, Unidad de Mejoramiento y Formación Académica.

NOTA: No se publicó convocatoria en 2011, por lo tanto no se registran beneficiarios.

FECHA DE CORTE: Enero 2012.

FORMACIÓN Y DOCENCIA

Nivel Medio Superior

Personal académico beneficiado por el programa de apoyo a estancias académicas, 2003-2011

Cuadro 2.2.95


Dependencia	Año									
	2003	2004	2005	2006	2007	2008	2009	2010	2011	
SEMS	1	1	0	5	0	0	0	0	0	
Escuelas en la zona metropolitana de Guadalajara	1	1	0	4	0	0	0	0	0	
Escuela Preparatoria de Jalisco	0	1	0	0	0	0	0	0	0	
Escuela Preparatoria No. 2	0	0	0	2	0	0	0	0	0	
Escuela Preparatoria No. 3	0	0	0	1	0	0	0	0	0	
Escuela Preparatoria No. 9	1	0	0	1	0	0	0	0	0	
DGSEMS	0	0	0	1	0	0	0	0	0	

FUENTES: 2003-2010, Dr. Marco Antonio Cortés Guardado, Rector General Sustituto, *Estadística Institucional. Tercer informe de actividades, 2010-2011*, Universidad de Guadalajara, 2011.
2011, Coordinación General Académica, Unidad de Mejoramiento y Formación Académica.

NOTA: Desde 2007 no se han reportado beneficiados para este programa. No se publicó convocatoria en 2011, por lo tanto no se registran beneficiarios.

FECHA DE CORTE: Enero 2012.

1074



FORMACIÓN Y DOCENCIA

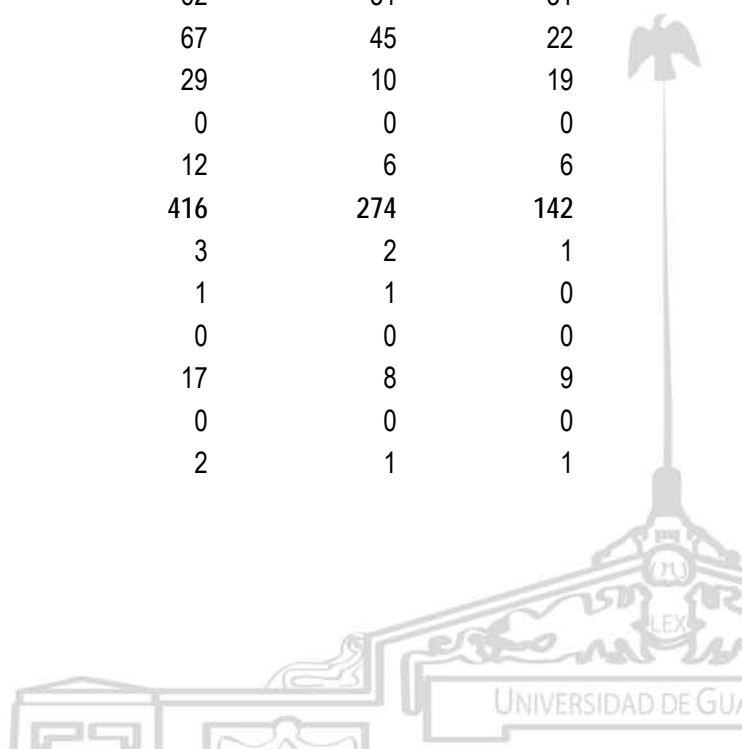
Nivel Medio Superior

Personal académico de tiempo completo por dependencia con posgrado, 2011

Cuadro 2.2.96

Dependencia	Total	Hombres	Mujeres
SEMS	1,326	805	521
Escuelas en la zona metropolitana de Guadalajara	896	522	374
Escuela Preparatoria de Jalisco	53	27	26
Escuela Preparatoria No. 2	38	29	9
Escuela Preparatoria No. 3	28	16	12
Escuela Preparatoria No. 4	20	18	2
Escuela Preparatoria No. 5	52	28	24
Escuela Preparatoria No. 6	38	20	18
Escuela Preparatoria No. 7	85	51	34
Escuela Preparatoria No. 8	40	22	18
Escuela Preparatoria No. 9	38	21	17
Módulo Santa Anita	0	0	0
Escuela Preparatoria No. 10	140	96	44
Escuela Preparatoria No. 11	53	24	29
Escuela Preparatoria No. 12	80	45	35
Módulo Tlaquepaque	0	0	0
Escuela Preparatoria No. 13	17	9	8
Escuela Preparatoria No. 14	18	10	8
Escuela Preparatoria No. 15	11	7	4
Escuela Preparatoria No. 16	11	7	4
Escuela Preparatoria No. 17	4	0	4
Escuela Vocacional	62	31	31
Escuela Politécnica de Guadalajara	67	45	22
Escuela Preparatoria Regional de Tonalá	29	10	19
Módulo de La Experiencia	0	0	0
Escuela Preparatoria Regional de Tonalá Norte	12	6	6
Escuelas en el interior del Estado	416	274	142
Escuela Preparatoria Regional de Ahualulco de Mercado	3	2	1
Módulo de Etzatlán	1	1	0
Módulo de San Marcos	0	0	0
Escuela Preparatoria Regional de Ameca	17	8	9
Módulo de Atenguillo	0	0	0
Módulo de Mascota	2	1	1

1075



FORMACIÓN Y DOCENCIA


Nivel Medio Superior

Personal académico de tiempo completo por dependencia con posgrado, 2011

Cuadro 2.2.96

Dependencia	Total	Hombres	Mujeres
Módulo de San Antonio Matute	1	1	0
Módulo de Talpa de Allende	0	0	0
Escuela Preparatoria Regional de Arandas	8	5	3
Módulo de Jesús María	1	1	0
Módulo de San Ignacio Cerro Gordo	0	0	0
Escuela Preparatoria Regional de Atotonilco	19	17	2
Módulo de Ayotlán	2	1	1
Escuela Preparatoria Regional de Autlán	25	16	9
Módulo de Ayutla	4	2	2
Módulo de Tenamaxtlán	1	0	1
Escuela Preparatoria Regional de Casimiro Castillo	20	17	3
Módulo de Cuautitlán de García Barragán	1	1	0
Módulo de Hermenegildo Galeana	0	0	0
Módulo de La Huerta	2	2	0
Módulo de Villa Purificación	0	0	0
Escuela Preparatoria Regional de Chapala	6	3	3
Escuela Preparatoria Regional de Cihuatlán	11	6	5
Módulo de Miguel Hidalgo	2	2	0
Módulo de San Patricio Melaque	2	2	0
Escuela Preparatoria Regional de Ciudad Guzmán	29	16	13
Módulo de Tecalitlán	1	0	1
Módulo de Zapotitlán de Vadillo	0	0	0
Concepción de Buenos Aires	0	0	0
Escuela Preparatoria Regional de Colotlán	12	9	3
Módulo de Huejúcar	0	0	0
Módulo de Huejuquilla el Alto	2	0	2
Módulo de Mezquitic	2	2	0
Módulo de San Martín de Bolaños	0	0	0
Módulo de Villa Guerrero	1	1	0
Escuela Preparatoria Regional de Degollado	0	0	0
Escuela Preparatoria Regional de El Grullo	15	12	3
Módulo Ejutla	0	0	0
Módulo El limón	0	0	0

1076



FORMACIÓN Y DOCENCIA


Nivel Medio Superior

Personal académico de tiempo completo por dependencia con posgrado, 2011

Cuadro 2.2.96

Dependencia	Total	Hombres	Mujeres
Módulo Tonaya	1	1	0
Escuela Preparatoria Regional de El Salto	9	6	3
Escuela Preparatoria Regional de Jocotepec	8	6	2
Módulo Lázaro Cárdenas	0	0	0
Módulo de La Manzanilla de la Paz	0	0	0
Módulo de Tizapán el Alto	0	0	0
Módulo de Quitupán	1	0	1
Escuela Preparatoria Regional de La Barca	9	4	5
Módulo de Jamay	0	0	0
Escuela Preparatoria Regional de Lagos de Moreno	31	20	11
Módulo de San Diego de Alejandría	0	0	0
Módulo de Unión de San Antonio	1	0	1
Módulo de Villa Hidalgo	1	1	0
Módulo Ojuelos	0	0	0
Escuela Preparatoria Regional de Puerto Vallarta	14	7	7
Módulo de El Tuito	0	0	0
Módulo de Ixtapa	1	1	0
Módulo de Morelos	0	0	0
Módulo de Pino Suárez	0	0	0
Módulo de Tomatlán	0	0	0
Escuela Preparatoria Regional de San Juan de los Lagos	13	12	1
Módulo de Jalostotitlán	1	1	0
Módulo de San Miguel el Alto	0	0	0
Escuela Preparatoria Regional de San Martín Hidalgo	10	7	3
Módulo de Cocula	3	2	1
Módulo de Villa Corona	1	1	0
Escuela Preparatoria Regional de Sayula	9	3	6
Módulo de San Gabriel	1	0	1
Módulo de Tapalpa	0	0	0
Escuela Preparatoria Regional de Tala	6	5	1
Escuela Preparatoria Regional de Tamazula de Gordiano	6	3	3
Escuela Preparatoria Regional de Tecolotlán	7	6	1
Módulo de Juchitlán	0	0	0

1077



FORMACIÓN Y DOCENCIA

Nivel Medio Superior

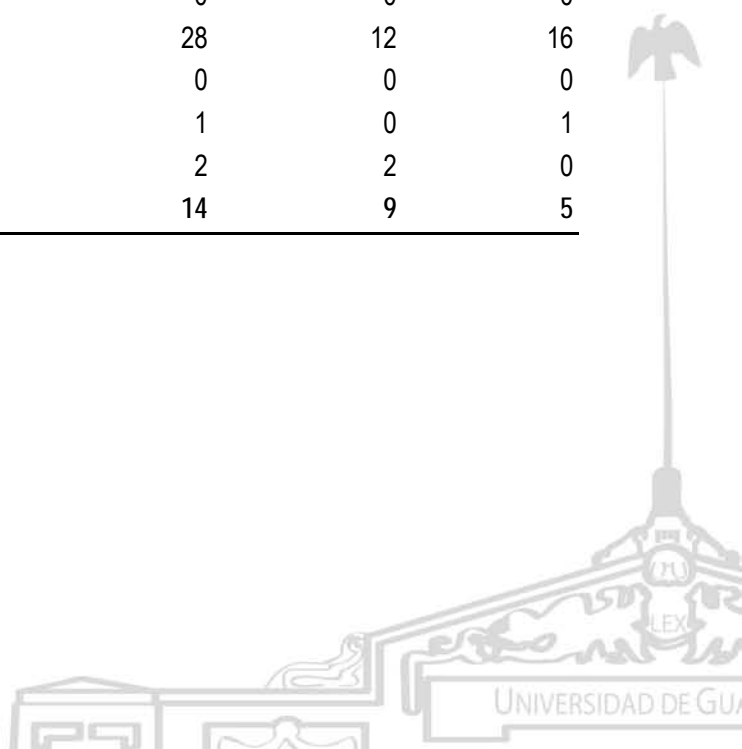
Personal académico de tiempo completo por dependencia con posgrado, 2011

Cuadro 2.2.96

Dependencia	Total	Hombres	Mujeres
Módulo de Unión de Tula	2	1	1
Escuela Preparatoria Regional de Tepatitlán	14	9	5
Módulo de Acatic	1	1	0
Módulo de San Julián	1	1	0
Módulo de Valle de Guadalupe	0	0	0
Módulo de Yahualica	0	0	0
Escuela Preparatoria Regional de Tequila	11	10	1
Módulo de Amatitán	1	0	1
Módulo de El Arenal	0	0	0
Módulo de Hostotipaquillo	1	1	0
Módulo de Magdalena	1	0	1
Escuela Preparatoria Regional de Tlajomulco de Zúñiga	5	1	4
Módulo Cajititlán	2	2	0
Escuela Preparatoria Regional de Tuxpan	3	3	0
Módulo de Mazamitla	3	3	0
Módulo de Tolimán	0	0	0
Módulo de Tonila	0	0	0
Escuela Preparatoria Regional de Zacoalco de Torres	4	3	1
Módulo de Villa Atoyac	2	2	0
Escuela Preparatoria Regional de Zapotiltic	2	2	0
Escuela Preparatoria Regional de Zapotlanejo	9	7	2
Módulo de Matatlán	0	0	0
Escuela Regional de Educación Media Superior de Ocotlán	28	12	16
Módulo Mezcala	0	0	0
Módulo de Atequiza	1	0	1
Módulo de Tototlán	2	2	0
DGSEMS	14	9	5

1078

FUENTE: Coordinación General de Recursos Humanos.
FECHA DE CORTE: Segunda quincena de diciembre 2011.



FORMACIÓN Y DOCENCIA

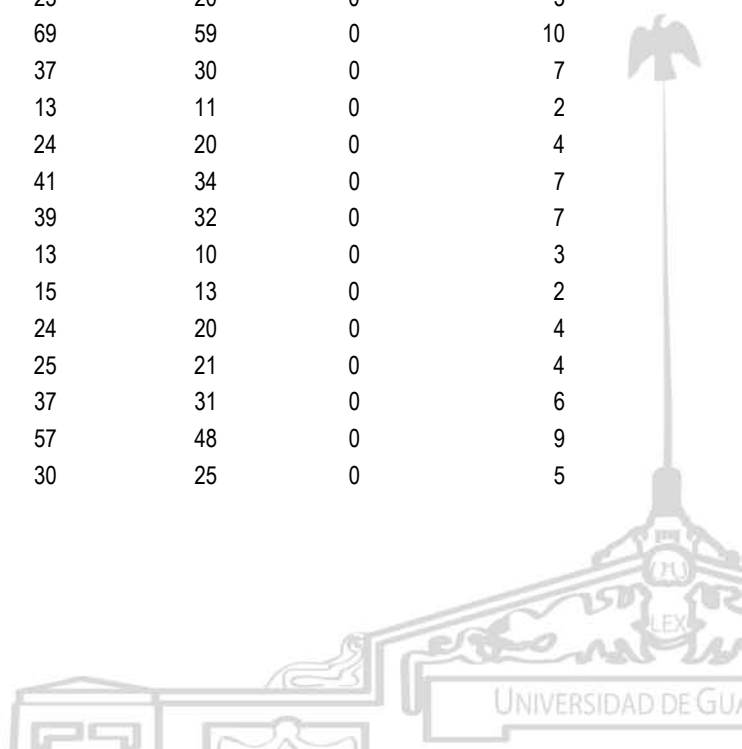
Nivel Medio Superior

Distribución del personal administrativo por dependencia y categoría, 2005

Cuadro 2.2.97

Dependencia	Total	Personal sindicalizado	Personal de confianza	Personal de mandos medios y superiores
SEMS	1,884	1,591	57	236
Escuelas en la zona metropolitana de Guadalajara	801	733	6	62
Escuela Preparatoria de Jalisco	42	38	0	4
Escuela Preparatoria No. 2	58	52	1	5
Escuela Preparatoria No. 3	30	27	0	3
Escuela Preparatoria No. 4	31	28	0	3
Escuela Preparatoria No. 5	48	43	1	4
Escuela Preparatoria No. 6	43	39	0	4
Escuela Preparatoria No. 7	75	71	1	3
Escuela Preparatoria No. 8	34	31	0	3
Escuela Preparatoria No. 9	29	25	1	3
Escuela Preparatoria No. 10	84	79	0	5
Escuela Preparatoria No. 11	46	43	0	3
Escuela Preparatoria No. 12	72	68	0	4
Escuela Preparatoria No. 13	40	35	2	3
Escuela Vocacional	55	51	0	4
Escuela Politécnica de Guadalajara	71	68	0	3
Escuela Preparatoria Regional de Tonalá	32	28	0	4
Escuela Preparatoria Regional de Tonalá Norte	11	7	0	4
Escuelas en el interior del Estado	842	705	0	137
Escuela Preparatoria Regional de Ahualulco de Mercado	29	24	0	5
Escuela Preparatoria Regional de Ameca	47	40	0	7
Escuela Preparatoria Regional de Arandas	25	21	0	4
Escuela Preparatoria Regional de Atotonilco	23	20	0	3
Escuela Preparatoria Regional de Autlán	69	59	0	10
Escuela Preparatoria Regional de Casimiro Castillo	37	30	0	7
Escuela Preparatoria Regional de Chapala	13	11	0	2
Escuela Preparatoria Regional de Cihuatlán	24	20	0	4
Escuela Preparatoria Regional de Ciudad Guzmán	41	34	0	7
Escuela Preparatoria Regional de Colotlán	39	32	0	7
Escuela Preparatoria Regional de Degollado	13	10	0	3
Escuela Preparatoria Regional de El Salto	15	13	0	2
Escuela Preparatoria Regional de Jocotepec	24	20	0	4
Escuela Preparatoria Regional de La Barca	25	21	0	4
Escuela Preparatoria Regional de Lagos de Moreno	37	31	0	6
Escuela Preparatoria Regional de Puerto Vallarta	57	48	0	9
Escuela Preparatoria Regional de San Juan de los Lagos	30	25	0	5

1079



FORMACIÓN Y DOCENCIA

Nivel Medio Superior

Distribución del personal administrativo por dependencia y categoría, 2005


Cuadro 2.2.97

Dependencia	Total	Personal sindicalizado	Personal de confianza	Personal de mandos medios y superiores
Escuela Preparatoria Regional de San Martín Hidalgo	25	21	0	4
Escuela Preparatoria Regional de Sayula	22	18	0	4
Escuela Preparatoria Regional de Tala	14	12	0	2
Escuela Preparatoria Regional de Tamazula de Gordiano	9	6	0	3
Escuela Preparatoria Regional de Tecolotlán	25	21	0	4
Escuela Preparatoria Regional de Tepatitlán	43	35	0	8
Escuela Preparatoria Regional de Tequila	38	33	0	5
Escuela Preparatoria Regional de Tlajomulco de Zúñiga	13	11	0	2
Escuela Preparatoria Regional de Tuxpan	30	25	0	5
Escuela Preparatoria Regional de Zacoalco de Torres	17	14	0	3
Escuela Preparatoria Regional de Zapotlanejo	14	11	0	3
Escuela Regional de Educación Media Superior de Ocotlán	44	39	0	5
DGSEMS	241	153	51	37

FUENTE: 2005, Dr. Marco Antonio Cortés Guardado, Rector General Sustituto, *Estadística Institucional. Tercer informe de actividades, 2010-2011*, Universidad de Guadalajara, 2011.

NOTAS: No se incluyen 171 contratos laborales porque no forman parte de la plantilla fija.
Unidad de medida: Plazas

FECHA DE CORTE: Segunda quincena de Diciembre de 2005.



FORMACIÓN Y DOCENCIA

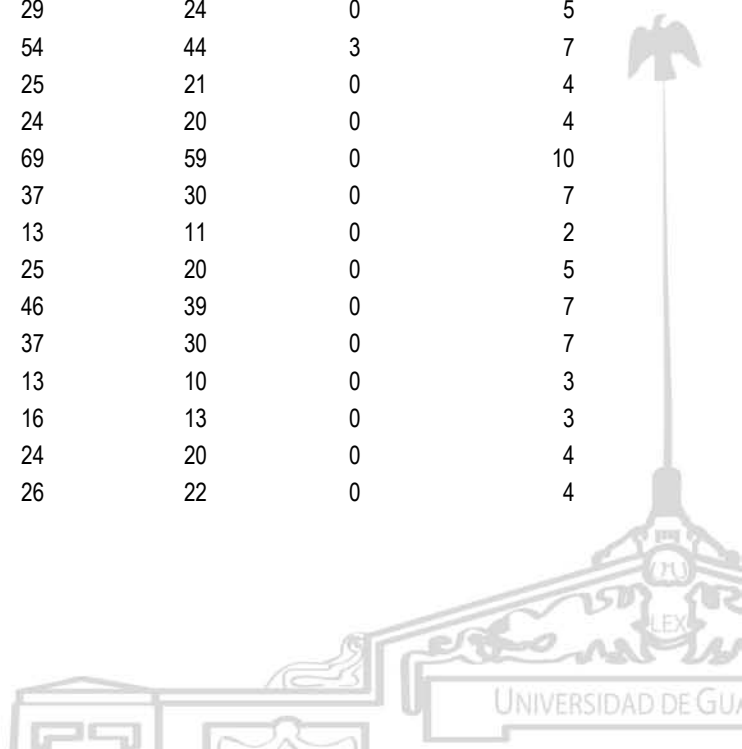
Nivel Medio Superior

Distribución del personal administrativo por dependencia y categoría, 2006

Cuadro 2.2.98

Dependencia	Total	Personal sindicalizado	Personal de confianza	Personal de mandos medios y superiores
SEMS	1,943	1,630	65	248
Escuelas en la zona metropolitana de Guadalajara	842	763	10	69
Escuela Preparatoria de Jalisco	42	38	0	4
Escuela Preparatoria No. 2	60	53	2	5
Escuela Preparatoria No. 3	26	22	1	3
Escuela Preparatoria No. 4	29	26	0	3
Escuela Preparatoria No. 5	48	43	1	4
Escuela Preparatoria No. 6	43	39	0	4
Escuela Preparatoria No. 7	76	72	1	3
Escuela Preparatoria No. 8	27	25	0	2
Escuela Preparatoria No. 9	31	27	1	3
Escuela Preparatoria No. 10	85	80	0	5
Escuela Preparatoria No. 11	45	42	0	3
Escuela Preparatoria No. 12	73	68	0	5
Escuela Preparatoria No. 13	39	33	3	3
Escuela Preparatoria No. 14	9	7	0	2
Escuela Preparatoria No. 15	19	14	1	4
Escuela Preparatoria No. 16	8	6	0	2
Escuela Vocacional	54	50	0	4
Escuela Politécnica de Guadalajara	69	66	0	3
Escuela Preparatoria Regional de Tonalá	32	29	0	3
Escuela Preparatoria Regional de Tonalá Norte	27	23	0	4
Escuelas en el interior del Estado	860	716	3	141
Escuela Preparatoria Regional de Ahualulco de Mercado	29	24	0	5
Escuela Preparatoria Regional de Ameca	54	44	3	7
Escuela Preparatoria Regional de Arandas	25	21	0	4
Escuela Preparatoria Regional de Atotonilco	24	20	0	4
Escuela Preparatoria Regional de Autlán	69	59	0	10
Escuela Preparatoria Regional de Casimiro Castillo	37	30	0	7
Escuela Preparatoria Regional de Chapala	13	11	0	2
Escuela Preparatoria Regional de Cihuatlán	25	20	0	5
Escuela Preparatoria Regional de Ciudad Guzmán	46	39	0	7
Escuela Preparatoria Regional de Colotlán	37	30	0	7
Escuela Preparatoria Regional de Degollado	13	10	0	3
Escuela Preparatoria Regional de El Salto	16	13	0	3
Escuela Preparatoria Regional de Jocotepec	24	20	0	4
Escuela Preparatoria Regional de La Barca	26	22	0	4

1081




Nivel Medio Superior				
Distribución del personal administrativo por dependencia y categoría, 2006				
Cuadro 2.2.98				
Dependencia	Total	Personal sindicalizado	Personal de confianza	Personal de mandos medios y superiores
Escuela Preparatoria Regional de Lagos de Moreno	37	31	0	6
Escuela Preparatoria Regional de Puerto Vallarta	55	47	0	8
Escuela Preparatoria Regional de San Juan de los Lagos	30	25	0	5
Escuela Preparatoria Regional de San Martín Hidalgo	25	21	0	4
Escuela Preparatoria Regional de Sayula	22	18	0	4
Escuela Preparatoria Regional de Tala	14	12	0	2
Escuela Preparatoria Regional de Tamazula de Gordiano	9	6	0	3
Escuela Preparatoria Regional de Tecolotlán	24	20	0	4
Escuela Preparatoria Regional de Tepatlán	45	37	0	8
Escuela Preparatoria Regional de Tequila	39	33	0	6
Escuela Preparatoria Regional de Tlajomulco de Zúñiga	15	12	0	3
Escuela Preparatoria Regional de Tuxpan	32	27	0	5
Escuela Preparatoria Regional de Zacoalco de Torres	17	14	0	3
Escuela Preparatoria Regional de Zapotlanejo	14	11	0	3
Escuela Regional de Educación Media Superior de Ocotlán	44	39	0	5
DGSEMS	241	151	52	38

FUENTE: 2006-2007, Dr. Marco Antonio Cortés Guardado, Rector General Sustituto, *Estadística Institucional. Tercer informe de actividades, 2010-2011*, Universidad de Guadalajara, 2011.

NOTAS: No se incluyen 173 contratos laborales porque no forman parte de la plantilla fija.
Unidad de medida: Plazas.

FECHA DE CORTE: Diciembre de 2006.



FORMACIÓN Y DOCENCIA

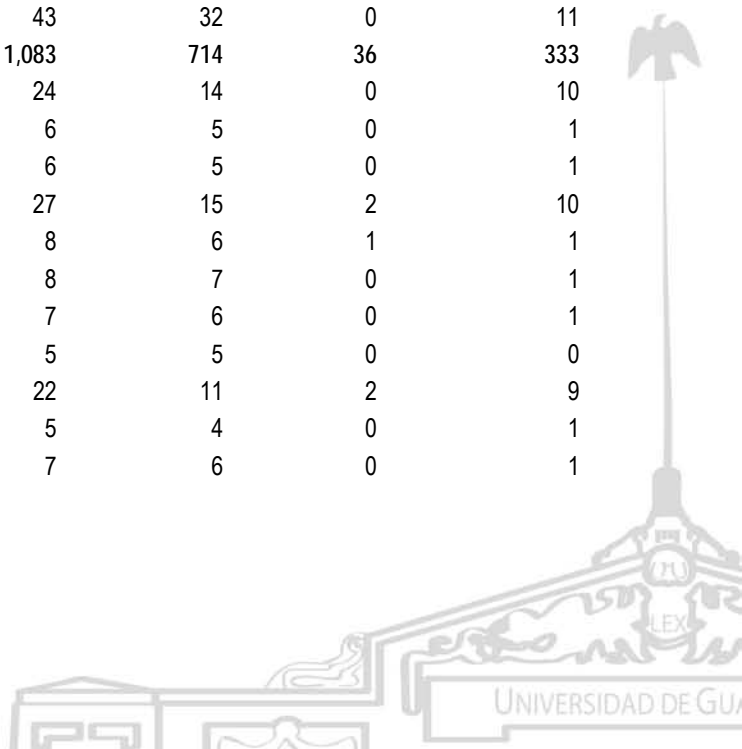
Nivel Medio Superior

Distribución del personal administrativo por dependencia y categoría, 2007

Cuadro 2.2.99

Dependencia	Total	Personal sindicalizado	Personal de confianza	Personal de mandos medios y superiores
SEMS	2,451	1,668	195	588
Escuelas en la zona metropolitana de Guadalajara	1,072	811	51	210
Escuela Preparatoria de Jalisco	51	36	3	12
Escuela Preparatoria No. 2	65	51	2	12
Escuela Preparatoria No. 3	44	22	12	10
Escuela Preparatoria No. 4	39	26	3	10
Escuela Preparatoria No. 5	50	39	1	10
Escuela Preparatoria No. 6	49	37	1	11
Escuela Preparatoria No. 7	84	72	3	9
Escuela Preparatoria No. 8	38	25	3	10
Escuela Preparatoria No. 9	40	27	3	10
Escuela Preparatoria No. 10	95	80	3	12
Escuela Preparatoria No. 11	52	41	0	11
Escuela Preparatoria No. 12	74	63	0	11
Módulo Tlaquepaque	6	5	0	1
Escuela Preparatoria No. 13	48	34	4	10
Escuela Preparatoria No. 14	26	16	0	10
Escuela Preparatoria No. 15	53	31	10	12
Escuela Preparatoria No. 16	38	31	0	7
Escuela Vocacional	63	52	1	10
Escuela Politécnica de Guadalajara	76	64	2	10
Escuela Preparatoria Regional de Tonalá	33	23	0	10
Módulo de La Experiencia	5	4	0	1
Escuela Preparatoria Regional de Tonalá Norte	43	32	0	11
Escuelas en el interior del Estado	1,083	714	36	333
Escuela Preparatoria Regional de Ahualulco de Mercado	24	14	0	10
Módulo de Etzatlán	6	5	0	1
Módulo de San Marcos	6	5	0	1
Escuela Preparatoria Regional de Ameca	27	15	2	10
Módulo de Atenguillo	8	6	1	1
Módulo de Mascota	8	7	0	1
Módulo de San Antonio Matute	7	6	0	1
Módulo de Talpa de Allende	5	5	0	0
Escuela Preparatoria Regional de Arandas	22	11	2	9
Módulo de Jesús María	5	4	0	1
Módulo de San Ignacio Cerro Gordo	7	6	0	1

1083



FORMACIÓN Y DOCENCIA

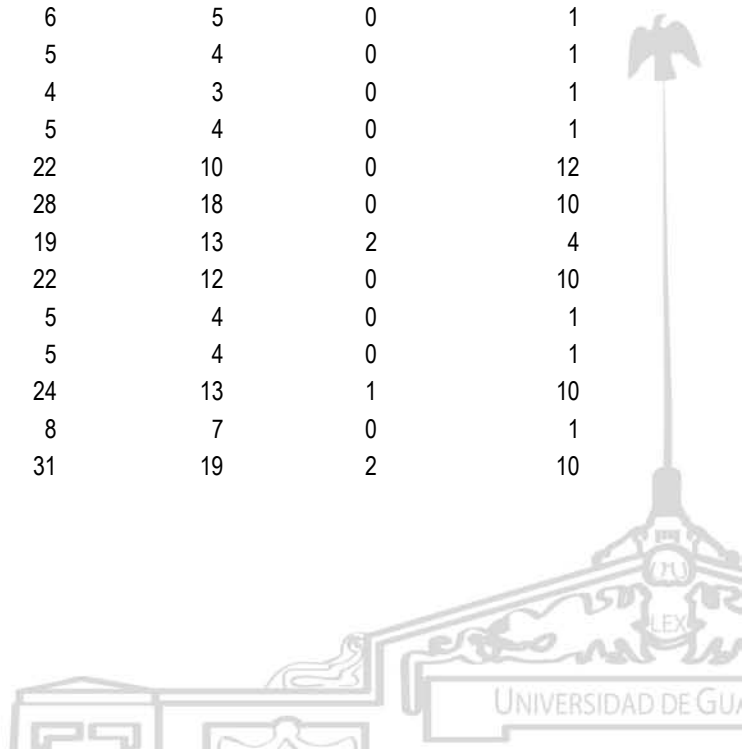
Nivel Medio Superior

Distribución del personal administrativo por dependencia y categoría, 2007

Cuadro 2.2.99

Dependencia	Total	Personal sindicalizado	Personal de confianza	Personal de mandos medios y superiores
Escuela Preparatoria Regional de Atotonilco	29	17	2	10
Módulo de Ayotlán	4	3	0	1
Escuela Preparatoria Regional de Autlán	40	27	2	11
Módulo de Ayutla	3	2	0	1
Módulo de Ejutla	4	3	0	1
Módulo de El Limón	5	4	0	1
Módulo de Tonaya	6	5	0	1
Módulo de Tenamaxtlán	4	3	0	1
Escuela Preparatoria Regional de Casimiro Castillo	23	12	1	10
Módulo de Cuautitlán	5	4	0	1
Módulo de Hermenegildo Galeana	5	4	0	1
Módulo de La Huerta	7	6	0	1
Módulo de Villa Purificación	5	4	0	1
Escuela Preparatoria Regional de Chapala	20	11	0	9
Escuela Preparatoria Regional de Cihuatlán	22	12	1	9
Módulo de Miguel Hidalgo	5	4	0	1
Módulo de San Patricio Melaque	7	6	0	1
Escuela Preparatoria Regional de Ciudad Guzmán	28	23	0	5
Módulo de Tecalitlán	6	5	0	1
Módulo de Tolimán	5	4	0	1
Módulo de Zapotitlán de Vadillo	5	4	0	1
Escuela Preparatoria Regional de Colotlán	19	12	2	5
Módulo de Huejúcar	4	3	0	1
Módulo de Huejuquilla el Alto	6	5	0	1
Módulo de Mezquitic	5	4	0	1
Módulo de San Martín de Bolaños	4	3	0	1
Módulo de Villa Guerrero	5	4	0	1
Escuela Preparatoria Regional de Degollado	22	10	0	12
Escuela Preparatoria Regional de El Grullo	28	18	0	10
Escuela Preparatoria Regional de El Salto	19	13	2	4
Escuela Preparatoria Regional de Jocotepec	22	12	0	10
Módulo de La Manzanilla de la Paz	5	4	0	1
Módulo de Tizapán el Alto	5	4	0	1
Escuela Preparatoria Regional de La Barca	24	13	1	10
Módulo de Jamay	8	7	0	1
Escuela Preparatoria Regional de Lagos de Moreno	31	19	2	10

1084



FORMACIÓN Y DOCENCIA

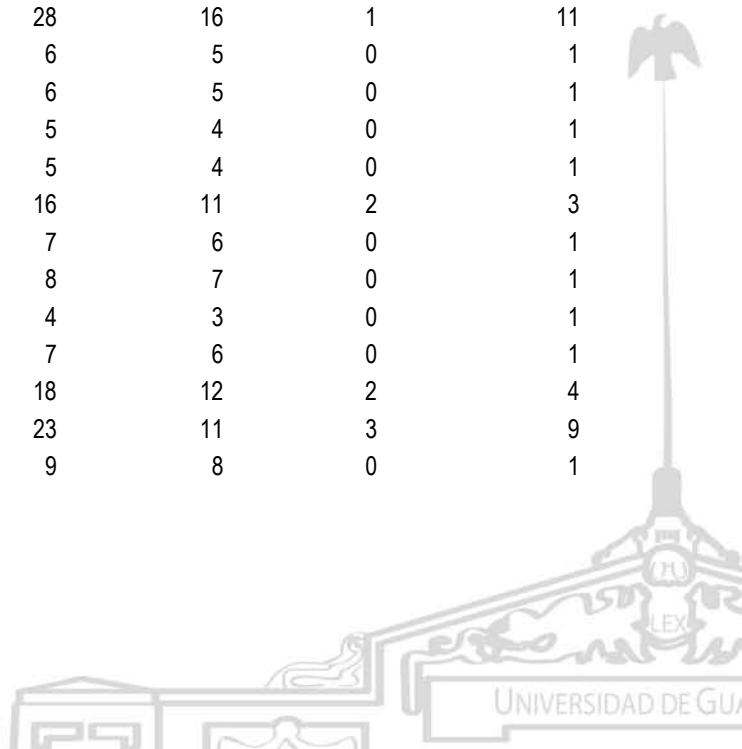
Nivel Medio Superior

Distribución del personal administrativo por dependencia y categoría, 2007

Cuadro 2.2.99

Dependencia	Total	Personal sindicalizado	Personal de confianza	Personal de mandos medios y superiores
Módulo de San Diego de Alejandría	7	6	0	1
Módulo de Unión de San Antonio	4	3	0	1
Módulo de Villa Hidalgo	5	4	0	1
Escuela Preparatoria Regional de Puerto Vallarta	27	22	0	5
Módulo de El Tuito	4	3	0	1
Módulo de Ixtapa	6	5	0	1
Módulo de Morelos	5	4	0	1
Módulo de Pino Suárez	6	5	0	1
Módulo de Tomatlán	6	5	0	1
Escuela Preparatoria Regional de San Juan de los Lagos	24	11	0	13
Módulo de Jalostotitlán	9	8	0	1
Módulo de San Miguel el Alto	8	7	0	1
Escuela Preparatoria Regional de San Martín Hidalgo	19	8	1	10
Módulo de Cocula	7	6	0	1
Módulo de Villa Corona	7	6	0	1
Escuela Preparatoria Regional de Sayula	18	9	0	9
Módulo de San Gabriel	6	5	0	1
Módulo de Tapalpa	5	4	0	1
Escuela Preparatoria Regional de Tala	24	12	2	10
Escuela Preparatoria Regional de Tamazula de Gordiano	18	6	2	10
Escuela Preparatoria Regional de Tecolotlán	20	11	0	9
Módulo de Juchitlán	3	2	0	1
Módulo de Unión de Tula	8	7	0	1
Escuela Preparatoria Regional de Tepatitlán	28	16	1	11
Módulo de Acatic	6	5	0	1
Módulo de San Julián	6	5	0	1
Módulo de Valle de Guadalupe	5	4	0	1
Módulo de Yahualica	5	4	0	1
Escuela Preparatoria Regional de Tequila	16	11	2	3
Módulo de Amatitán	7	6	0	1
Módulo de El Arenal	8	7	0	1
Módulo de Hostotipaquillo	4	3	0	1
Módulo de Magdalena	7	6	0	1
Escuela Preparatoria Regional de Tlajomulco de Zúñiga	18	12	2	4
Escuela Preparatoria Regional de Tuxpan	23	11	3	9
Módulo de Mazamitla	9	8	0	1

1085



FORMACIÓN Y DOCENCIA

Nivel Medio Superior


Distribución del personal administrativo por dependencia y categoría, 2007 Cuadro 2.2.99

Dependencia	Total	Personal sindicalizado	Personal de confianza	Personal de mandos medios y superiores
Módulo de Tonalá	4	3	0	1
Escuela Preparatoria Regional de Zacoalco de Torres	21	10	2	9
Módulo de Villa Atoyac	5	4	0	1
Escuela Preparatoria Regional de Zapotiltic	10	6	0	4
Escuela Preparatoria Regional de Zapotlanejo	18	8	1	9
Módulo de Matatlán	4	3	0	1
Escuela Regional de Educación Media Superior de Ocotlán	50	34	2	14
Módulo de Atequiza	7	6	0	1
Módulo de Tototlán	6	5	0	1
DGSEMS	296	143	108	45

FUENTE: 2007, Dr. Marco Antonio Cortés Guardado, Rector General Sustituto, *Estadística Institucional. Tercer informe de actividades, 2010-2011*, Universidad de Guadalajara, 2011.

NOTAS: No se incluyen 173 contratos laborales porque no forman parte de la plantilla fija.
Unidad de medida: Plazas.

FECHA DE CORTE: Diciembre de 2007.



FORMACIÓN Y DOCENCIA

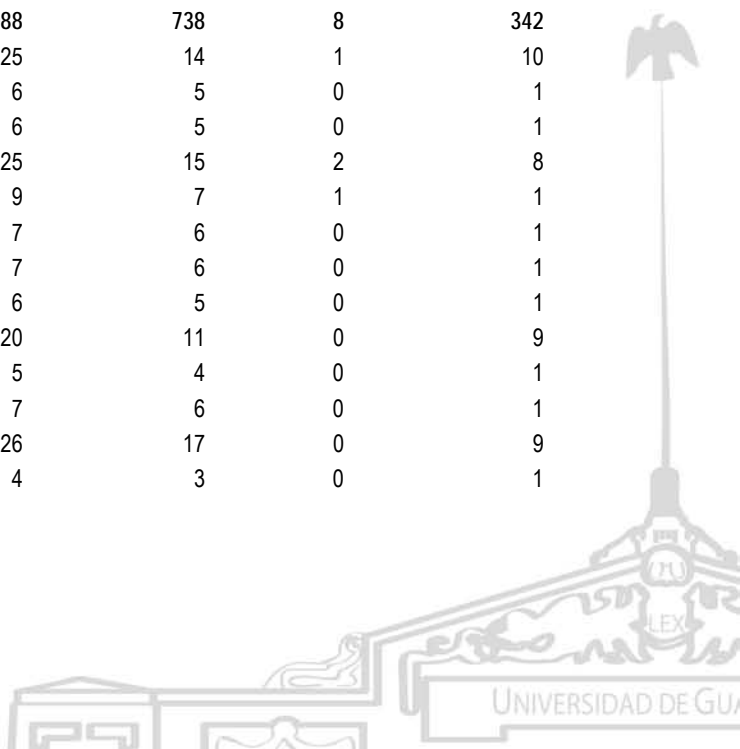
Nivel Medio Superior

Distribución del personal administrativo por dependencia y categoría, 2008

Cuadro 2.2.100

Dependencia	Total	Personal sindicalizado	Personal de confianza	Personal de mandos medios y superiores
SEMS	2,390	1,717	81	592
Escuelas en la zona metropolitana de Guadalajara	1,069	836	21	212
Escuela Preparatoria de Jalisco	49	36	2	11
Escuela Preparatoria No. 2	63	51	2	10
Escuela Preparatoria No. 3	31	21	0	10
Escuela Preparatoria No. 4	35	25	0	10
Escuela Preparatoria No. 5	52	40	1	11
Escuela Preparatoria No. 6	46	36	0	10
Escuela Preparatoria No. 7	85	74	2	9
Escuela Preparatoria No. 8	37	27	0	10
Escuela Preparatoria No. 9	41	30	1	10
Módulo Santa Anita	8	6	0	2
Escuela Preparatoria No. 10	88	77	0	11
Escuela Preparatoria No. 11	51	40	0	11
Escuela Preparatoria No. 12	73	63	0	10
Módulo Tlaquepaque	6	5	0	1
Escuela Preparatoria No. 13	47	34	4	9
Escuela Preparatoria No. 14	43	33	0	10
Escuela Preparatoria No. 15	50	32	6	12
Escuela Preparatoria No. 16	43	32	0	11
Escuela Vocacional	63	51	1	11
Escuela Politécnica de Guadalajara	74	62	2	10
Escuela Preparatoria Regional de Tonalá	34	24	0	10
Módulo de La Experiencia	5	4	0	1
Escuela Preparatoria Regional de Tonalá Norte	45	33	0	12
Escuelas en el interior del Estado	1,088	738	8	342
Escuela Preparatoria Regional de Ahualulco de Mercado	25	14	1	10
Módulo de Etzatlán	6	5	0	1
Módulo de San Marcos	6	5	0	1
Escuela Preparatoria Regional de Ameca	25	15	2	8
Módulo de Atenguillo	9	7	1	1
Módulo de Mascota	7	6	0	1
Módulo de San Antonio Matute	7	6	0	1
Módulo de Talpa de Allende	6	5	0	1
Escuela Preparatoria Regional de Arandas	20	11	0	9
Módulo de Jesús María	5	4	0	1
Módulo de San Ignacio Cerro Gordo	7	6	0	1
Escuela Preparatoria Regional de Atotonilco	26	17	0	9
Módulo de Ayotlán	4	3	0	1

1087



FORMACIÓN Y DOCENCIA


Nivel Medio Superior

Distribución del personal administrativo por dependencia y categoría, 2008

Cuadro 2.2.100

Dependencia	Total	Personal sindicalizado	Personal de confianza	Personal de mandos medios y superiores
Escuela Preparatoria Regional de Autlán	38	27	0	11
Módulo de Ayutla	4	3	0	1
Módulo de Tenamaxtlán	4	3	0	1
Escuela Preparatoria Regional de Casimiro Castillo	22	12	0	10
Módulo de Cuautitlán de García Barragán	5	4	0	1
Módulo de Hermenegildo Galeana	5	4	0	1
Módulo de La Huerta	7	6	0	1
Módulo de Villa Purificación	5	4	0	1
Escuela Preparatoria Regional de Chapala	19	10	0	9
Escuela Preparatoria Regional de Cihuatlán	22	13	0	9
Módulo de Miguel Hidalgo	5	4	0	1
Módulo de San Patricio Melaque	8	7	0	1
Escuela Preparatoria Regional de Ciudad Guzmán	28	19	0	9
Módulo de Tecalitlán	6	5	0	1
Módulo de Zapotitlán de Vadillo	5	4	0	1
Concepción de Buenos Aires	8	6	0	2
Escuela Preparatoria Regional de Colotlán	16	11	1	4
Módulo de Huejúcar	4	3	0	1
Módulo de Huejuquilla el Alto	6	5	0	1
Módulo de Mezquitic	5	4	0	1
Módulo de San Martín de Bolaños	4	3	0	1
Módulo de Villa Guerrero	5	4	0	1
Escuela Preparatoria Regional de Degollado	18	11	0	7
Escuela Preparatoria Regional de El Grullo	27	18	0	9
Módulo Ejutla	4	3	0	1
Módulo El limón	5	4	0	1
Módulo Tonaya	6	5	0	1
Escuela Preparatoria Regional de El Salto	22	13	0	9
Escuela Preparatoria Regional de Jocotepec	28	18	0	10
Módulo Lázaro Cárdenas	8	6	0	2
Módulo de La Manzanilla de la Paz	4	4	0	0
Módulo de Tizapán el Alto	5	4	0	1
Escuela Preparatoria Regional de La Barca	25	14	1	10
Módulo de Jamay	7	7	0	0
Escuela Preparatoria Regional de Lagos de Moreno	28	18	1	9
Módulo de San Diego de Alejandría	7	6	0	1
Módulo de Unión de San Antonio	4	3	0	1
Módulo de Villa Hidalgo	5	4	0	1
Módulo Ojuelos	8	6	0	2

1088



FORMACIÓN Y DOCENCIA


Nivel Medio Superior

Distribución del personal administrativo por dependencia y categoría, 2008

Cuadro 2.2.100

Dependencia	Total	Personal sindicalizado	Personal de confianza	Personal de mandos medios y superiores
Escuela Preparatoria Regional de Puerto Vallarta	34	23	0	11
Módulo de El Tuito	5	4	0	1
Módulo de Ixtapa	6	5	0	1
Módulo de Morelos	3	2	0	1
Módulo de Pino Suárez	6	5	0	1
Módulo de Tomatlán	6	5	0	1
Escuela Preparatoria Regional de San Juan de los Lagos	22	11	0	11
Módulo de Jalostotitlán	9	8	0	1
Módulo de San Miguel el Alto	8	7	0	1
Escuela Preparatoria Regional de San Martín Hidalgo	13	9	0	4
Módulo de Cocula	7	6	0	1
Módulo de Villa Corona	6	5	0	1
Escuela Preparatoria Regional de Sayula	17	9	0	8
Módulo de San Gabriel	5	4	0	1
Módulo de Tapalpa	5	4	0	1
Escuela Preparatoria Regional de Tala	23	12	1	10
Escuela Preparatoria Regional de Tamazula de Gordiano	14	5	0	9
Escuela Preparatoria Regional de Tecolotlán	19	11	0	8
Módulo de Juchitlán	6	5	0	1
Módulo de Unión de Tula	4	3	0	1
Escuela Preparatoria Regional de Tepatlán	27	16	0	11
Módulo de Acatic	5	4	0	1
Módulo de San Julián	6	5	0	1
Módulo de Valle de Guadalupe	5	4	0	1
Módulo de Yahualica	5	4	0	1
Escuela Preparatoria Regional de Tequila	19	11	0	8
Módulo de Amatitán	7	6	0	1
Módulo de El Arenal	8	7	0	1
Módulo de Hostotipaquillo	4	3	0	1
Módulo de Magdalena	7	6	0	1
Escuela Preparatoria Regional de Tlajomulco de Zúñiga	21	12	0	9
Módulo Cajititlán	6	5	0	1
Escuela Preparatoria Regional de Tuxpan	20	11	0	9
Módulo de Mazamitla	9	8	0	1
Módulo de Tolimán	5	4	0	1
Módulo de Tonila	4	3	0	1
Escuela Preparatoria Regional de Zacoalco de Torres	18	10	0	8
Módulo de Villa Atoyac	5	4	0	1
Escuela Preparatoria Regional de Zapotiltic	16	6	0	10

1089



FORMACIÓN Y DOCENCIA

Nivel Medio Superior

Distribución del personal administrativo por dependencia y categoría, 2008


Cuadro 2.2.100

Dependencia	Total	Personal sindicalizado	Personal de confianza	Personal de mandos medios y superiores
Escuela Preparatoria Regional de Zapotlanejo	17	8	0	9
Módulo de Matatlán	3	3	0	
Escuela Regional de Educación Media Superior de Ocotlán	40	29	0	11
Módulo Mezcala	7	6	0	1
Módulo de Atequiza	6	6	0	0
Módulo de Tototlán	5	5	0	0
DGSEMS	233	143	52	38

FUENTE: 2008, Dr. Marco Antonio Cortés Guardado, Rector General Sustituto, *Estadística Institucional. Tercer informe de actividades, 2010-2011*, Universidad de Guadalajara, 2011.

NOTA: Unidad de medida: Plazas.

FECHA DE CORTE: Enero 2009.



FORMACIÓN Y DOCENCIA

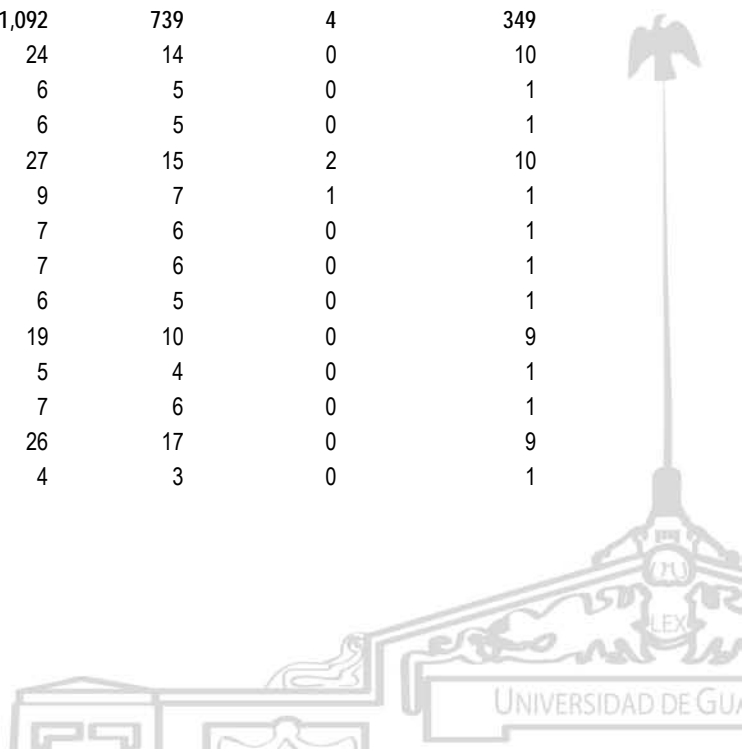
Nivel Medio Superior

Distribución del personal administrativo por dependencia y categoría, 2009

Cuadro 2.2.101

Dependencia	Total	Personal sindicalizado	Personal de confianza	Personal de mandos medios y superiores
SEMS	2,368	1,711	59	598
Escuelas en la zona metropolitana de Guadalajara	1,056	830	16	210
Escuela Preparatoria de Jalisco	49	37	1	11
Escuela Preparatoria No. 2	63	50	2	11
Escuela Preparatoria No. 3	31	21	0	10
Escuela Preparatoria No. 4	34	25	0	9
Escuela Preparatoria No. 5	53	41	1	11
Escuela Preparatoria No. 6	46	36	0	10
Escuela Preparatoria No. 7	85	73	2	10
Escuela Preparatoria No. 8	36	26	0	10
Escuela Preparatoria No. 9	41	30	1	10
Módulo Santa Anita	8	6	0	2
Escuela Preparatoria No. 10	89	78	0	11
Escuela Preparatoria No. 11	51	40	0	11
Escuela Preparatoria No. 12	74	64	0	10
Módulo Tlaquepaque	6	5	0	1
Escuela Preparatoria No. 13	47	33	4	10
Escuela Preparatoria No. 14	42	32	0	10
Escuela Preparatoria No. 15	47	32	3	12
Escuela Preparatoria No. 16	40	29	0	11
Escuela Vocacional	63	51	1	11
Escuela Politécnica de Guadalajara	71	61	1	9
Escuela Preparatoria Regional de Tonalá	32	23	0	9
Módulo de La Experiencia	5	4	0	1
Escuela Preparatoria Regional de Tonalá Norte	43	33	0	10
Escuelas en el interior del Estado	1,092	739	4	349
Escuela Preparatoria Regional de Ahualulco de Mercado	24	14	0	10
Módulo de Etzatlán	6	5	0	1
Módulo de San Marcos	6	5	0	1
Escuela Preparatoria Regional de Ameca	27	15	2	10
Módulo de Atenguillo	9	7	1	1
Módulo de Mascota	7	6	0	1
Módulo de San Antonio Matute	7	6	0	1
Módulo de Talpa de Allende	6	5	0	1
Escuela Preparatoria Regional de Arandas	19	10	0	9
Módulo de Jesús María	5	4	0	1
Módulo de San Ignacio Cerro Gordo	7	6	0	1
Escuela Preparatoria Regional de Atotonilco	26	17	0	9
Módulo de Ayotlán	4	3	0	1

1091



FORMACIÓN Y DOCENCIA


Nivel Medio Superior

Distribución del personal administrativo por dependencia y categoría, 2009

Cuadro 2.2.101

Dependencia	Total	Personal sindicalizado	Personal de confianza	Personal de mandos medios y superiores
Escuela Preparatoria Regional de Autlán	38	27	0	11
Módulo de Ayutla	4	3	0	1
Módulo de Tenamaxtlán	4	3	0	1
Escuela Preparatoria Regional de Casimiro Castillo	22	12	0	10
Módulo de Cuautitlán de García Barragán	5	4	0	1
Módulo de Hermenegildo Galeana	5	4	0	1
Módulo de La Huerta	7	6	0	1
Módulo de Villa Purificación	5	4	0	1
Escuela Preparatoria Regional de Chapala	20	11	0	9
Escuela Preparatoria Regional de Cihuatlán	21	12	0	9
Módulo de Miguel Hidalgo	5	4	0	1
Módulo de San Patricio Melaque	8	7	0	1
Escuela Preparatoria Regional de Ciudad Guzmán	29	23	0	6
Módulo de Tecalitlán	6	5	0	1
Módulo de Zapotitlán de Vadillo	5	4	0	1
Concepción de Buenos Aires	8	6	0	2
Escuela Preparatoria Regional de Colotlán	15	11	0	4
Módulo de Huejúcar	4	3	0	1
Módulo de Huejuquilla el Alto	6	5	0	1
Módulo de Mezquitic	5	4	0	1
Módulo de San Martín de Bolaños	4	3	0	1
Módulo de Villa Guerrero	5	4	0	1
Escuela Preparatoria Regional de Degollado	18	10	0	8
Escuela Preparatoria Regional de El Grullo	26	17	0	9
Módulo Ejutla	4	3	0	1
Módulo El limón	5	4	0	1
Módulo Tonaya	6	5	0	1
Escuela Preparatoria Regional de El Salto	22	13	0	9
Escuela Preparatoria Regional de Jocotepec	28	18	0	10
Módulo Lázaro Cárdenas	8	6	0	2
Módulo de La Manzanilla de la Paz	5	4	0	1
Módulo de Tizapán el Alto	5	4	0	1
Escuela Preparatoria Regional de La Barca	25	14	1	10
Módulo de Jamay	8	7	0	1
Escuela Preparatoria Regional de Lagos de Moreno	28	18	0	10
Módulo de San Diego de Alejandría	7	6	0	1
Módulo de Unión de San Antonio	4	3	0	1
Módulo de Villa Hidalgo	5	4	0	1
Módulo Ojuelos	8	6	0	2

1092



FORMACIÓN Y DOCENCIA


Nivel Medio Superior

Distribución del personal administrativo por dependencia y categoría, 2009

Cuadro 2.2.101

Dependencia	Total	Personal sindicalizado	Personal de confianza	Personal de mandos medios y superiores
Escuela Preparatoria Regional de Puerto Vallarta	34	23	0	11
Módulo de El Tuito	5	4	0	1
Módulo de Ixtapa	6	5	0	1
Módulo de Morelos	3	2	0	1
Módulo de Pino Suárez	6	5	0	1
Módulo de Tomatlán	6	5	0	1
Escuela Preparatoria Regional de San Juan de los Lagos	23	12	0	11
Módulo de Jalostotitlán	9	8	0	1
Módulo de San Miguel el Alto	8	7	0	1
Escuela Preparatoria Regional de San Martín Hidalgo	12	8	0	4
Módulo de Cocula	7	6	0	1
Módulo de Villa Corona	6	5	0	1
Escuela Preparatoria Regional de Sayula	17	9	0	8
Módulo de San Gabriel	5	4	0	1
Módulo de Tapalpa	5	4	0	1
Escuela Preparatoria Regional de Tala	22	12	0	10
Escuela Preparatoria Regional de Tamazula de Gordiano	14	5	0	9
Escuela Preparatoria Regional de Tecolotlán	18	10	0	8
Módulo de Juchitlán	4	3	0	1
Módulo de Unión de Tula	6	5	0	1
Escuela Preparatoria Regional de Tepatitlán	27	16	0	11
Módulo de Acatic	5	4	0	1
Módulo de San Julián	6	5	0	1
Módulo de Valle de Guadalupe	5	4	0	1
Módulo de Yahualica	5	4	0	1
Escuela Preparatoria Regional de Tequila	19	11	0	8
Módulo de Amatitán	7	6	0	1
Módulo de El Arenal	8	7	0	1
Módulo de Hostotipaquillo	4	3	0	1
Módulo de Magdalena	7	6	0	1
Escuela Preparatoria Regional de Tlajomulco de Zúñiga	23	13	0	10
Módulo Cajititlán	8	6	0	2
Escuela Preparatoria Regional de Tuxpan	20	11	0	9
Módulo de Mazamitla	9	8	0	1
Módulo de Tolimán	5	4	0	1
Módulo de Tonila	4	3	0	1
Escuela Preparatoria Regional de Zacoalco de Torres	19	10	0	9
Módulo de Villa Atoyac	5	4	0	1
Escuela Preparatoria Regional de Zapotiltic	16	6	0	10

1093



FORMACIÓN Y DOCENCIA

Nivel Medio Superior

Distribución del personal administrativo por dependencia y categoría, 2009


Cuadro 2.2.101

Dependencia	Total	Personal sindicalizado	Personal de confianza	Personal de mandos medios y superiores
Escuela Preparatoria Regional de Zapotlanejo	16	8	0	8
Módulo de Matatlán	4	3	0	1
Escuela Regional de Educación Media Superior de Ocotlán	38	29	0	9
Módulo Mezcala	7	5	0	2
Módulo de Atequiza	7	6	0	1
Módulo de Tototlán	6	5	0	1
DGSEMS	220	142	39	39

FUENTE: 2009, Dr. Marco Antonio Cortés Guardado, Rector General Sustituto, *Estadística Institucional. Tercer informe de actividades, 2010-2011*, Universidad de Guadalajara, 2011.

NOTAS: Unidad de Medida: Plazas. Se contabilizan plazas definitivas, temporales y honoríficas. No se contabilizan contratos laborales registrados porque no son parte de la plantilla fija.

FECHA DE CORTE: Diciembre de 2009



FORMACIÓN Y DOCENCIA

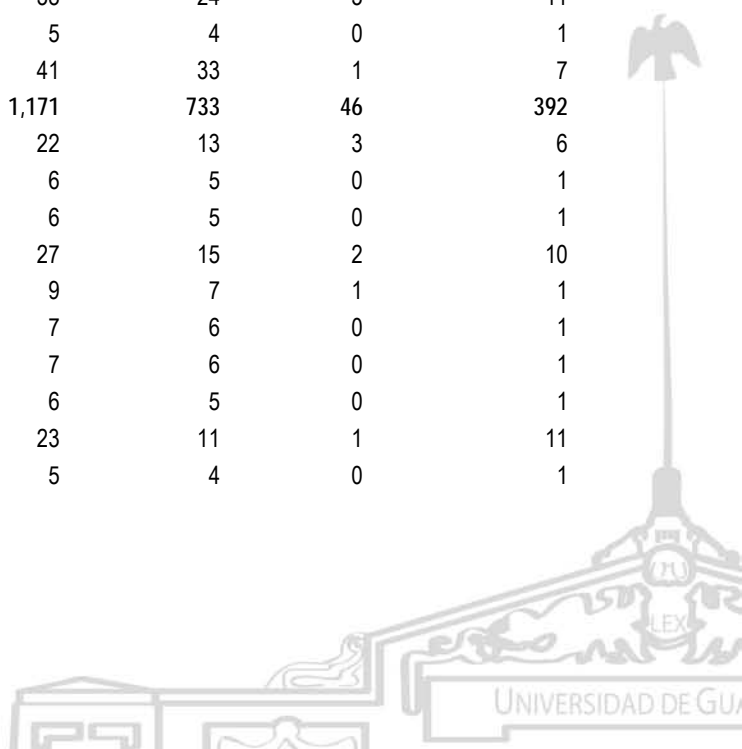
Nivel Medio Superior

Distribución del personal administrativo por dependencia y categoría, 2010

Cuadro 2.2.102

Dependencia	Total	Personal sindicalizado	Personal de confianza	Personal de mandos medios y superiores
SEMS	2,479	1,702	143	634
Escuelas en la zona metropolitana de Guadalajara	1,071	825	43	203
Escuela Preparatoria de Jalisco	46	32	3	11
Escuela Preparatoria No. 2	50	43	1	6
Escuela Preparatoria No. 3	33	19	3	11
Escuela Preparatoria No. 4	36	25	0	11
Escuela Preparatoria No. 5	51	40	1	10
Escuela Preparatoria No. 6	47	36	5	6
Escuela Preparatoria No. 7	80	73	1	6
Escuela Preparatoria No. 8	43	26	5	12
Escuela Preparatoria No. 9	44	32	2	10
Módulo Santa Anita	8	6	0	2
Escuela Preparatoria No. 10	92	77	3	12
Escuela Preparatoria No. 11	50	40	0	10
Escuela Preparatoria No. 12	68	63	0	5
Módulo Tlaquepaque	5	4	0	1
Escuela Preparatoria No. 13	46	31	4	11
Escuela Preparatoria No. 14	46	33	2	11
Escuela Preparatoria No. 15	49	32	5	12
Escuela Preparatoria No. 16	42	30	0	12
Escuela Preparatoria No. 17	14	10	0	4
Escuela Vocacional	67	53	3	11
Escuela Politécnica de Guadalajara	70	59	1	10
Escuela Preparatoria Regional de Tonalá	38	24	3	11
Módulo de La Experiencia	5	4	0	1
Escuela Preparatoria Regional de Tonalá Norte	41	33	1	7
Escuelas en el interior del Estado	1,171	733	46	392
Escuela Preparatoria Regional de Ahualulco de Mercado	22	13	3	6
Módulo de Etzatlán	6	5	0	1
Módulo de San Marcos	6	5	0	1
Escuela Preparatoria Regional de Ameca	27	15	2	10
Módulo de Atenguillo	9	7	1	1
Módulo de Mascota	7	6	0	1
Módulo de San Antonio Matute	7	6	0	1
Módulo de Talpa de Allende	6	5	0	1
Escuela Preparatoria Regional de Arandas	23	11	1	11
Módulo de Jesús María	5	4	0	1

1095



FORMACIÓN Y DOCENCIA

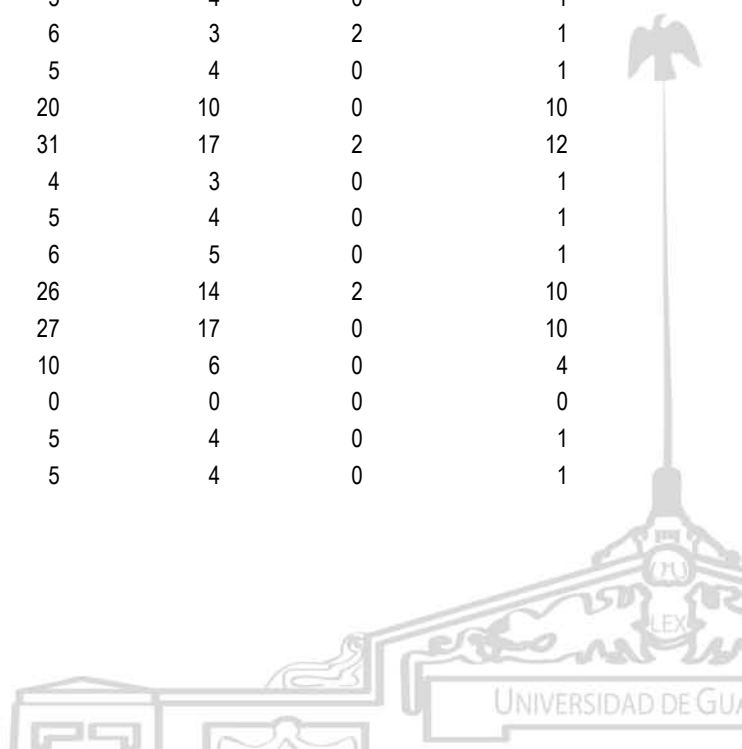
Nivel Medio Superior

Distribución del personal administrativo por dependencia y categoría, 2010

Cuadro 2.2.102

Dependencia	Total	Personal sindicalizado	Personal de confianza	Personal de mandos medios y superiores
Módulo de San Ignacio Cerro Gordo	7	6	0	1
Escuela Preparatoria Regional de Atotonilco	28	17	1	10
Módulo de Ayotlán	5	3	1	1
Escuela Preparatoria Regional de Autlán	41	26	2	13
Módulo de Ayutla	4	3	0	1
Módulo de Tenamaxtlán	4	3	0	1
Escuela Preparatoria Regional de Casimiro Castillo	24	10	0	14
Módulo de Cuautitlán de García Barragán	5	4	0	1
Módulo de Hermenegildo Galeana	5	4	0	1
Módulo de La Huerta	7	6	0	1
Módulo de Villa Purificación	5	4	0	1
Escuela Preparatoria Regional de Chapala	21	9	2	10
Escuela Preparatoria Regional de Cihuatlán	21	12	0	9
Módulo de Miguel Hidalgo	5	4	0	1
Módulo de San Patricio Melaque	8	7	0	1
Escuela Preparatoria Regional de Ciudad Guzmán	38	23	3	12
Módulo de Tecalitlán	6	5	0	1
Módulo de Zapotitlán de Vadillo	5	4	0	1
Concepción de Buenos Aires	7	5	0	2
Módulo de Tolimán	5	4	0	1
Escuela Preparatoria Regional de Colotlán	18	11	2	5
Módulo de Huejúcar	4	3	0	1
Módulo de Huejuquilla el Alto	6	5	0	1
Módulo de Mezquitic	5	4	0	1
Módulo de San Martín de Bolaños	6	3	2	1
Módulo de Villa Guerrero	5	4	0	1
Escuela Preparatoria Regional de Degollado	20	10	0	10
Escuela Preparatoria Regional de El Grullo	31	17	2	12
Módulo Ejutla	4	3	0	1
Módulo El limón	5	4	0	1
Módulo Tonaya	6	5	0	1
Escuela Preparatoria Regional de El Salto	26	14	2	10
Escuela Preparatoria Regional de Jocotepec	27	17	0	10
Módulo Quitupán	10	6	0	4
Módulo Lázaro Cárdenas	0	0	0	0
Módulo de La Manzanilla de la Paz	5	4	0	1
Módulo de Tizapán el Alto	5	4	0	1

1096



FORMACIÓN Y DOCENCIA

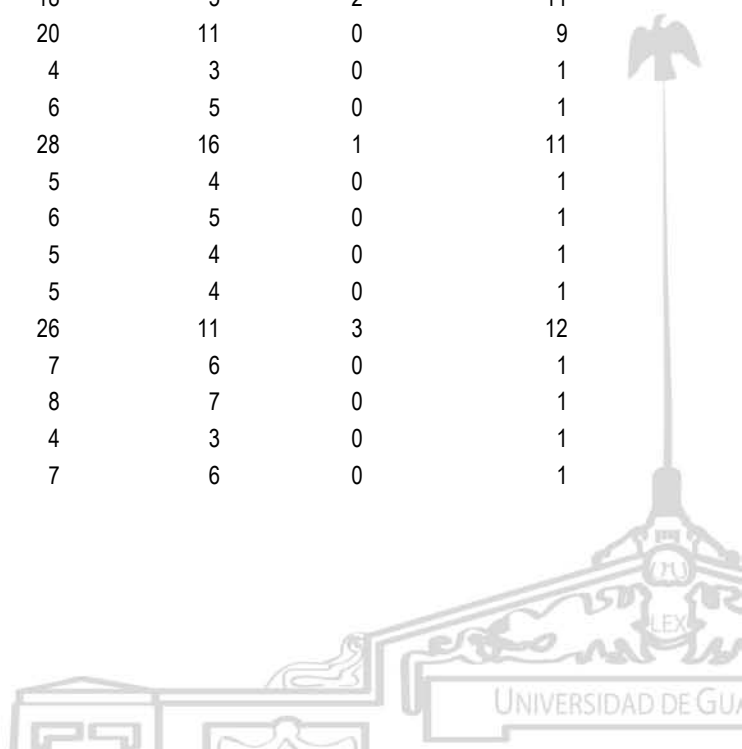
Nivel Medio Superior

Distribución del personal administrativo por dependencia y categoría, 2010

Cuadro 2.2.102

Dependencia	Total	Personal sindicalizado	Personal de confianza	Personal de mandos medios y superiores
Escuela Preparatoria Regional de La Barca	24	13	1	10
Módulo de Jamay	8	7	0	1
Escuela Preparatoria Regional de Lagos de Moreno	29	18	1	10
Módulo de San Diego de Alejandría	7	6	0	1
Módulo de Unión de San Antonio	4	3	0	1
Módulo de Villa Hidalgo	5	4	0	1
Módulo Ojuelos	8	6	0	2
Escuela Preparatoria Regional de Puerto Vallarta	28	23	0	5
Módulo de El Tuito	5	4	0	1
Módulo de Ixtapa	6	5	0	1
Módulo de Morelos	2	1	0	1
Módulo de Pino Suárez	6	5	0	1
Módulo de Tomatlán	6	5	0	1
Escuela Preparatoria Regional de San Juan de los Lagos	21	10	0	11
Módulo de Jalostotitlán	9	8	0	1
Módulo de San Miguel el Alto	8	7	0	1
Escuela Preparatoria Regional de San Martín Hidalgo	19	7	1	11
Módulo de Cocula	8	6	1	1
Módulo de Villa Corona	6	5	0	1
Escuela Preparatoria Regional de Sayula	20	9	1	10
Módulo de San Gabriel	7	4	2	1
Módulo de Tapalpa	6	4	0	2
Escuela Preparatoria Regional de Tala	23	12	1	10
Escuela Preparatoria Regional de Tamazula de Gordiano	18	5	2	11
Escuela Preparatoria Regional de Tecolotlán	20	11	0	9
Módulo de Juchitlán	4	3	0	1
Módulo de Unión de Tula	6	5	0	1
Escuela Preparatoria Regional de Tepatitlán	28	16	1	11
Módulo de Acatic	5	4	0	1
Módulo de San Julián	6	5	0	1
Módulo de Valle de Guadalupe	5	4	0	1
Módulo de Yahualica	5	4	0	1
Escuela Preparatoria Regional de Tequila	26	11	3	12
Módulo de Amatitán	7	6	0	1
Módulo de El Arenal	8	7	0	1
Módulo de Hostotipaquillo	4	3	0	1
Módulo de Magdalena	7	6	0	1

1097



FORMACIÓN Y DOCENCIA

Nivel Medio Superior

Distribución del personal administrativo por dependencia y categoría, 2010

Cuadro 2.2.102


Dependencia	Total	Personal sindicalizado	Personal de confianza	Personal de mandos medios y superiores
Escuela Preparatoria Regional de Tlajomulco de Zúñiga	28	16	1	11
Módulo Cajititlán	7	5	0	2
Escuela Preparatoria Regional de Tuxpan	22	11	1	10
Módulo de Mazamitla	9	8	0	1
Módulo de Tolimán	0	0	0	0
Módulo de Tonila	4	3	0	1
Escuela Preparatoria Regional de Zacoalco de Torres	24	10	2	12
Módulo de Villa Atoyac	5	4	0	1
Escuela Preparatoria Regional de Zapotiltic	18	6	2	10
Escuela Preparatoria Regional de Zapotlanejo	19	8	2	9
Módulo de Matatlán	4	3	0	1
Escuela Regional de Educación Media Superior de Ocotlán	44	30	0	14
Módulo Mezcala	8	6	0	2
Módulo de Atequiza	7	6	0	1
Módulo de Tototlán	6	5	0	1
DGSEMS	237	144	54	39

FUENTE: 2010, Dr. Marco Antonio Cortés Guardado, Rector General Sustituto, *Estadística Institucional. Tercer informe de actividades, 2010-2011*, Universidad de Guadalajara, 2011.

NOTA: Unidad de Medida: Plazas.

Se contabilizan plazas definitivas, temporales y honoríficas. No se contabilizan contratos laborales registrados porque no son parte de la plantilla fija.

FECHA DE CORTE: Diciembre de 2010



FORMACIÓN Y DOCENCIA


Nivel Medio Superior

Distribución del personal administrativo por dependencia y categoría, 2011

Cuadro 2.2.103

Dependencia	Total	Personal sindicalizado	Personal de confianza	Personal de mandos medios y superiores
SEMS	2,222	1,698	146	378
Escuelas en la zona metropolitana de Guadalajara	986	824	44	118
Escuela Preparatoria de Jalisco	40	31	3	6
Escuela Preparatoria No. 2	50	43	1	6
Escuela Preparatoria No. 3	26	19	2	5
Escuela Preparatoria No. 4	29	24	0	5
Escuela Preparatoria No. 5	53	48	0	5
Escuela Preparatoria No. 6	47	36	5	6
Escuela Preparatoria No. 7	76	70	1	5
Escuela Preparatoria No. 8	37	27	4	6
Escuela Preparatoria No. 9	41	33	3	5
Módulo Santa Anita	9	7		2
Escuela Preparatoria No. 10	85	76	3	6
Escuela Preparatoria No. 11	42	38		4
Escuela Preparatoria No. 12	67	61		6
Módulo Tlaquepaque	5	4		1
Escuela Preparatoria No. 13	39	31	3	5
Escuela Preparatoria No. 14	41	33	2	6
Escuela Preparatoria No. 15	45	32	6	7
Escuela Preparatoria No. 16	38	33		5
Escuela Preparatoria No. 17	15	10		5
Escuela Vocacional	58	49	4	5
Escuela Politécnica de Guadalajara	64	58	2	4
Escuela Preparatoria Regional de Tonalá	39	30	3	6
Módulo de La Experiencia	0			
Escuela Preparatoria Regional de Tonalá Norte	40	31	2	7
Escuelas en el interior del Estado	1,002	730	48	224
Escuela Preparatoria Regional de Ahualulco de Mercado	21	12	3	6
Módulo de Etzatlán	6	5		1
Módulo de San Marcos	6	5		1
Escuela Preparatoria Regional de Ameca	22	16	2	4
Módulo de Atenguillo	9	7	1	1
Módulo de Mascota	7	6		1
Módulo de San Antonio Matute	7	6		1
Módulo de Talpa de Allende	6	5		1
Escuela Preparatoria Regional de Arandas	17	11	1	5
Módulo de Jesús María	5	4		1

1099



FORMACIÓN Y DOCENCIA

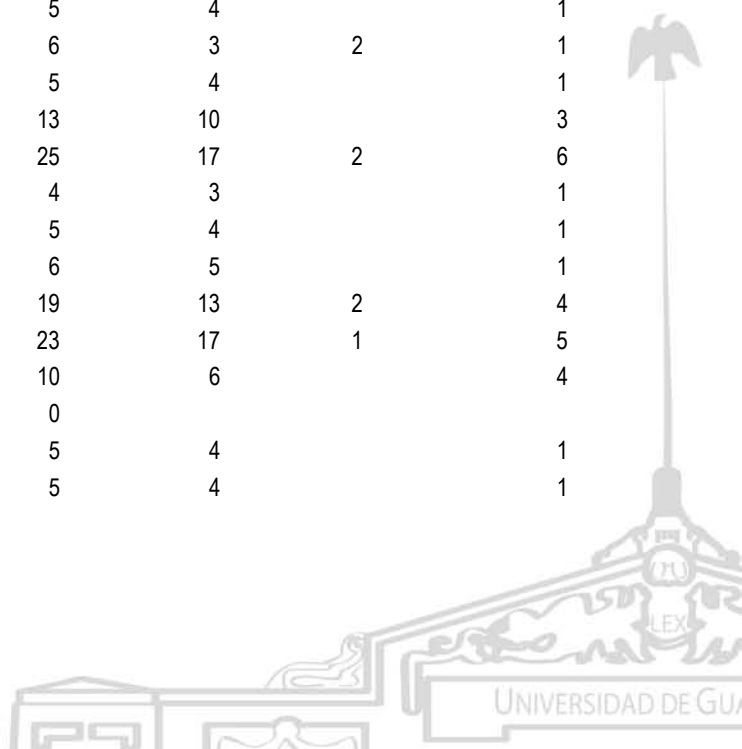
Nivel Medio Superior

Distribución del personal administrativo por dependencia y categoría, 2011

Cuadro 2.2.103

Dependencia	Total	Personal sindicalizado	Personal de confianza	Personal de mandos medios y superiores
Módulo de San Ignacio Cerro Gordo	7	6		1
Escuela Preparatoria Regional de Atotonilco	22	17	1	4
Módulo de Ayotlán	5	3	1	1
Escuela Preparatoria Regional de Autlán	36	26	3	7
Módulo de Ayutla	4	3		1
Módulo de Tenamaxtlán	4	3		1
Escuela Preparatoria Regional de Casimiro Castillo	19	11		8
Módulo de Cuautitlán de García Barragán	5	4		1
Módulo de Hermenegildo Galeana	5	4		1
Módulo de La Huerta	7	6		1
Módulo de Villa Purificación	5	4		1
Escuela Preparatoria Regional de Chapala	15	9	2	4
Escuela Preparatoria Regional de Cihuatlán	16	13		3
Módulo de Miguel Hidalgo	5	4		1
Módulo de San Patricio Melaque	8	7		1
Escuela Preparatoria Regional de Ciudad Guzmán	32	23	3	6
Módulo de Tecalitlán	6	5		1
Módulo de Zapotitlán de Vadillo	5	4		1
Concepción de Buenos Aires	5	3		2
Módulo de Tolimán	5	4		1
Escuela Preparatoria Regional de Colotlán	19	11	2	6
Módulo de Huejúcar	4	3		1
Módulo de Huejuquilla el Alto	6	5		1
Módulo de Mezquitic	5	4		1
Módulo de San Martín de Bolaños	6	3	2	1
Módulo de Villa Guerrero	5	4		1
Escuela Preparatoria Regional de Degollado	13	10		3
Escuela Preparatoria Regional de El Grullo	25	17	2	6
Módulo Ejutla	4	3		1
Módulo El limón	5	4		1
Módulo Tonaya	6	5		1
Escuela Preparatoria Regional de El Salto	19	13	2	4
Escuela Preparatoria Regional de Jocotepec	23	17	1	5
Módulo Quitupán	10	6		4
Módulo Lázaro Cárdenas	0			
Módulo de La Manzanilla de la Paz	5	4		1
Módulo de Tizapán el Alto	5	4		1

1100



FORMACIÓN Y DOCENCIA


Nivel Medio Superior

Distribución del personal administrativo por dependencia y categoría, 2011

Cuadro 2.2.103

Dependencia	Total	Personal sindicalizado	Personal de confianza	Personal de mandos medios y superiores
Escuela Preparatoria Regional de La Barca	17	13	1	3
Módulo de Jamay	8	7		1
Escuela Preparatoria Regional de Lagos de Moreno	23	17	2	4
Módulo de San Diego de Alejandría	7	6		1
Módulo de Unión de San Antonio	4	3		1
Módulo de Villa Hidalgo	5	4		1
Módulo Ojuelos	8	6		2
Escuela Preparatoria Regional de Puerto Vallarta	27	22		5
Módulo de El Tuito	5	4		1
Módulo de Ixtapa	6	5		1
Módulo de Morelos	2	1		1
Módulo de Pino Suárez	6	5		1
Módulo de Tomatlán	6	5		1
Escuela Preparatoria Regional de San Juan de los Lagos	15	9		6
Módulo de Jalostotitlán	9	8		1
Módulo de San Miguel el Alto	8	7		1
Escuela Preparatoria Regional de San Martín Hidalgo	16	9	2	5
Módulo de Cocula	8	6	1	1
Módulo de Villa Corona	6	5		1
Escuela Preparatoria Regional de Sayula	13	9	1	3
Módulo de San Gabriel	5	4		1
Módulo de Tapalpa	5	4		1
Escuela Preparatoria Regional de Tala	17	12	1	4
Escuela Preparatoria Regional de Tamazula de Gordiano	12	5	2	5
Escuela Preparatoria Regional de Tecolotlán	14	11		3
Módulo de Juchitlán	4	3		1
Módulo de Unión de Tula	6	5		1
Escuela Preparatoria Regional de Tepatitlán	22	16	1	5
Módulo de Acatic	4	3		1
Módulo de San Julián	6	5		1
Módulo de Valle de Guadalupe	5	4		1
Módulo de Yahualica	5	4		1
Escuela Preparatoria Regional de Tequila	21	11	3	7
Módulo de Amatitán	7	6		1
Módulo de El Arenal	8	7		1
Módulo de Hostotipaquillo	4	3		1
Módulo de Magdalena	7	6		1

1101



FORMACIÓN Y DOCENCIA

Nivel Medio Superior

Distribución del personal administrativo por dependencia y categoría, 2011

Cuadro 2.2.103


Dependencia	Total	Personal sindicalizado	Personal de confianza	Personal de mandos medios y superiores
Escuela Preparatoria Regional de Tlajomulco de Zúñiga	21	16		5
Módulo Cajititlán	7	5		2
Escuela Preparatoria Regional de Tuxpan	16	11	1	4
Módulo de Mazamitla	9	8		1
Módulo de Tolimán	0			
Módulo de Tonila	4	3		1
Escuela Preparatoria Regional de Zacoalco de Torres	18	10	2	6
Módulo de Villa Atoyac	5	4		1
Escuela Preparatoria Regional de Zapotiltic	12	6	2	4
Escuela Preparatoria Regional de Zapotlanejo	14	8	2	4
Módulo de Matatlán	4	3		1
Escuela Regional de Educación Media Superior de Ocotlán	39	30	1	8
Módulo Mezcala	7	6		1
Módulo de Atequiza	7	6		1
Módulo de Tototlán	6	5		1
DGSEMS	234	144	54	36

FUENTE: 2011, Coordinación General de Recursos Humanos.

NOTAS: Unidad de Medida: Plazas.

Se contabilizan plazas definitivas, temporales y honoríficas. No se contabilizan contratos laborales registrados porque no son parte de la

FECHA DE CORTE: Diciembre de 2011.



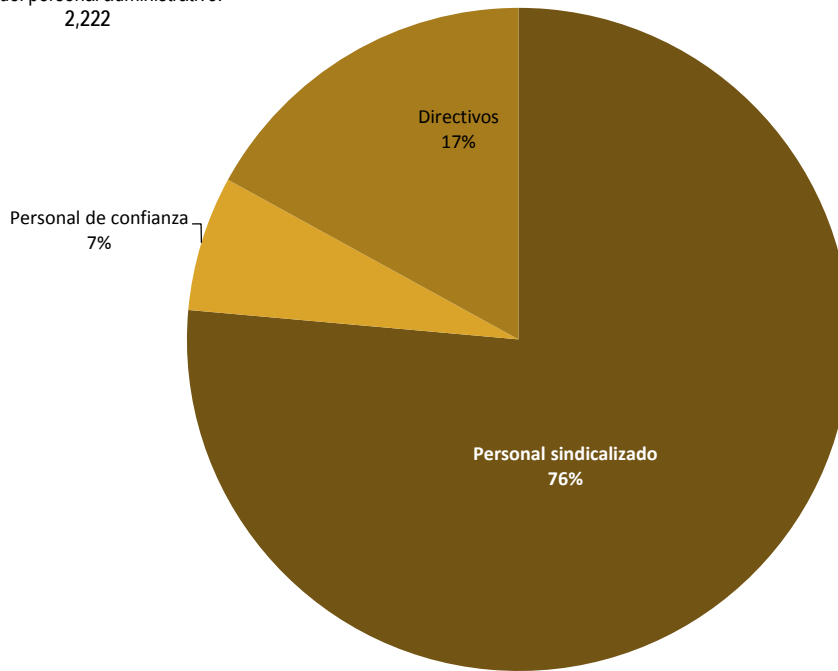
FORMACIÓN Y DOCENCIA

Nivel Medio Superior


Distribución del personal administrativo por categoría, 2011

Gráfica 2.2.103a

Total del personal administrativo:
2,222



FUENTE: Elaborada por la COPLADI con base en la información del cuadro 2.2.96




FORMACIÓN Y DOCENCIA

Nivel Medio Superior

Distribución del personal administrativo por dependencia y categoría, 2000-2011

Cuadro 2.2.104

Dependencia / Categoría	Año											
	2000	2001	2002	2003	2004	2005	2006	2007	2008	2009	2010	2011
SEMS	1,703	1,785	1,843	1,855	1,852	1,884	1,943	2,449	2,390	2,368	2,479	2,222
Sindicalizado	1,455	1,534	1,574	1,572	1,576	1,591	1,630	1,668	1,717	1,711	1,702	1,698
Confianza	26	28	42	56	53	57	65	193	81	59	143	146
Mandos medios y superiores	222	223	227	227	223	236	248	588	592	598	634	378
Escuelas en la zona metropolitana de Guadalajara	740	750	761	762	767	801	842	1,072	1,069	1,056	1,071	986
Sindicalizado	684	691	699	701	710	733	763	811	836	830	825	824
Confianza	0	3	4	4	5	6	10	51	21	16	43	44
Mandos medios y superiores	56	56	58	57	52	62	69	210	212	210	203	118
Escuela Preparatoria de Jalisco	42	41	41	41	39	42	42	51	49	49	46	40
Sindicalizado	38	37	37	37	37	38	38	36	36	37	32	31
Confianza	-	-	-	-	-	-	-	3	2	1	3	3
Mandos medios y superiores	4	4	4	4	2	4	4	12	11	11	11	6
Escuela Preparatoria No. 2	49	53	54	55	57	58	60	65	63	63	50	50
Sindicalizado	44	48	49	51	52	52	53	51	51	50	43	43
Confianza	0	0	0	0	0	1	2	2	2	2	1	1
Mandos medios y superiores	5	5	5	4	5	5	5	12	10	11	6	6
Escuela Preparatoria No. 3	25	27	27	27	26	30	26	44	31	31	33	26
Sindicalizado	22	24	24	24	23	27	22	22	21	21	19	19
Confianza	-	0	0	0	0	0	1	12	0	0	3	2
Mandos medios y superiores	3	3	3	3	3	3	3	10	10	10	11	5
Escuela Preparatoria No. 4	28	31	31	31	31	31	29	39	35	34	36	29
Sindicalizado	25	28	28	28	28	28	26	26	25	25	25	24
Confianza	-	-	-	-	-	-	-	3	0	0	0	0
Mandos medios y superiores	3	3	3	3	3	3	3	10	10	9	11	5
Escuela Preparatoria No. 5	46	47	48	48	50	48	48	50	52	53	51	53
Sindicalizado	42	43	43	43	45	43	43	39	40	41	40	48
Confianza	0	0	1	1	1	1	1	1	1	1	1	0
Mandos medios y superiores	4	4	4	4	4	4	4	10	11	11	10	5
Escuela Preparatoria No. 6	45	44	44	44	41	43	43	49	46	46	47	47
Sindicalizado	41	40	40	40	40	39	39	37	36	36	36	36
Confianza	-	-	-	-	-	-	-	1	0	0	5	5
Mandos medios y superiores	4	4	4	4	1	4	4	11	10	10	6	6
Escuela Preparatoria No. 7	80	71	72	71	69	75	76	84	85	85	80	76
Sindicalizado	77	67	68	67	66	71	72	72	74	73	73	70
Confianza	0	1	1	1	1	1	1	3	2	2	1	1
Mandos medios y superiores	3	3	3	3	2	3	3	9	9	10	6	5
Escuela Preparatoria No. 8	26	30	30	31	33	34	27	38	37	36	43	37
Sindicalizado	23	27	27	28	30	31	25	25	27	26	26	27
Confianza	-	-	-	-	-	-	-	3	0	0	5	4
Mandos medios y superiores	3	3	3	3	3	3	2	10	10	10	12	6
Escuela Preparatoria No. 9	24	26	28	27	27	29	31	40	49	49	52	50
Sindicalizado	21	22	24	23	23	25	27	27	36	36	38	40
Confianza	0	1	1	1	1	1	1	3	1	1	2	3
Mandos medios y superiores	3	3	3	3	3	3	3	10	12	12	12	7
Escuela Preparatoria No. 10	88	86	87	88	85	84	85	95	88	89	92	85



FORMACIÓN Y DOCENCIA


Nivel Medio Superior

Distribución del personal administrativo por dependencia y categoría, 2000-2011

Cuadro 2.2.104

Dependencia / Categoría	Año											
	2000	2001	2002	2003	2004	2005	2006	2007	2008	2009	2010	2011
Sindicalizado	83	82	82	83	80	79	80	80	77	78	77	76
Confianza	-	-	-	-	-	-	-	3	0	0	3	3
Mandos medios y superiores	5	4	5	5	5	5	5	12	11	11	12	6
Escuela Preparatoria No. 11	40	41	41	43	45	46	45	52	51	51	50	42
Sindicalizado	37	38	38	40	42	43	42	41	40	40	40	38
Confianza	-	-	-	-	-	-	-	0	0	0	0	0
Mandos medios y superiores	3	3	3	3	3	3	3	11	11	11	10	4
Escuela Preparatoria No. 12	68	72	70	70	72	72	73	80	79	80	73	72
Sindicalizado	64	68	66	66	68	68	68	68	68	69	67	65
Mandos medios y superiores	4	4	4	4	4	4	5	12	11	11	6	7
Escuela Preparatoria No. 13	35	36	38	39	40	40	39	48	47	47	46	39
Sindicalizado	32	33	34	35	35	35	33	34	34	33	31	31
Confianza	0	1	1	1	2	2	3	4	4	4	4	3
Mandos medios y superiores	3	2	3	3	3	3	3	10	9	10	11	5
Escuela Preparatoria No. 14	-	-	-	-	-	-	9	26	43	42	46	41
Sindicalizado	-	-	-	-	-	-	7	16	33	32	33	33
Confianza	-	-	-	-	-	-	-	-	-	-	2	2
Mandos medios y superiores	-	-	-	-	-	-	2	10	10	10	11	6
Escuela Preparatoria No. 15	-	-	-	-	-	-	19	53	50	47	49	45
Sindicalizado	-	-	-	-	-	-	14	31	32	32	32	32
Confianza	-	-	-	-	-	-	1	10	6	3	5	6
Mandos medios y superiores	-	-	-	-	-	-	4	12	12	12	12	7
Escuela Preparatoria No. 16	-	-	-	-	-	-	8	38	43	40	42	38
Sindicalizado	-	-	-	-	-	-	6	31	32	29	30	33
Mandos medios y superiores	-	-	-	-	-	-	2	7	11	11	12	5
Escuela Preparatoria No. 17	-	-	-	-	-	-	-	-	-	-	14	15
Sindicalizado	-	-	-	-	-	-	-	-	-	-	10	10
Mandos medios y superiores	-	-	-	-	-	-	-	-	-	-	4	5
Escuela Vocacional	52	52	54	56	55	55	54	63	63	63	67	58
Sindicalizado	48	48	50	52	51	51	50	52	51	51	53	49
Confianza	-	-	-	-	-	-	-	1	1	1	3	4
Mandos medios y superiores	4	4	4	4	4	4	4	10	11	11	11	5
Escuela Politécnica de Guadalajara	63	65	66	62	66	71	69	76	74	71	70	64
Sindicalizado	62	62	63	59	63	68	66	64	62	61	59	58
Confianza	-	-	-	-	-	-	-	2	2	1	1	2
Mandos medios y superiores	1	3	3	3	3	3	3	10	10	9	10	4
Escuela Preparatoria Regional de Tonalá	29	28	30	29	31	32	32	38	39	37	43	39
Sindicalizado	25	24	26	25	27	28	29	27	28	27	28	30
Confianza	-	-	-	-	-	-	-	-	-	-	3	3
Mandos medios y superiores	4	4	4	4	4	4	3	11	11	10	12	6
Escuela Preparatoria Regional de Tonalá Norte	-	-	-	-	-	11	27	43	45	43	41	40
Sindicalizado	-	-	-	-	-	7	23	32	33	33	33	31
Confianza	-	-	-	-	-	-	-	-	-	-	1	2
Mandos medios y superiores	-	-	-	-	-	4	4	11	12	10	7	7

1105



FORMACIÓN Y DOCENCIA

Nivel Medio Superior

Distribución del personal administrativo por dependencia y categoría, 2000-2011

Cuadro 2.2.104

Dependencia / Categoría	Año											
	2000	2001	2002	2003	2004	2005	2006	2007	2008	2009	2010	2011
Escuelas en el interior del Estado	716	808	823	838	844	842	860	1,081	1,088	1,092	1,171	1,002
Sindicalizado	585	677	689	704	708	705	716	714	738	739	733	730
Confianza	0	0	0	0	0	0	3	34	8	4	46	48
Mandos medios y superiores	131	131	134	134	136	137	141	333	342	349	392	224
Escuela Preparatoria Regional de Ahualulco de Mercado	25	27	28	28	28	29	29	36	37	44	34	33
Sindicalizado	21	24	24	24	24	24	24	24	24	30	23	22
Confianza	-	-	-	-	-	-	-	-	1	0	3	3
Mandos medios y superiores	4	3	4	4	4	5	5	12	12	14	8	8
Escuela Preparatoria Regional de Ameca	38	44	44	45	45	47	54	55	54	56	56	51
Sindicalizado	31	37	37	38	38	40	44	39	39	39	39	40
Confianza	0	0	0	0	0	0	3	3	3	3	3	3
Mandos medios y superiores	7	7	7	7	7	7	7	13	12	14	14	8
Escuela Preparatoria Regional de Arandas	22	25	25	25	25	25	25	34	32	31	35	29
Sindicalizado	18	21	21	21	21	21	21	21	21	20	21	21
Confianza	-	-	-	-	-	-	-	2	-	0	1	1
Mandos medios y superiores	4	4	4	4	4	4	4	11	11	11	13	7
Escuela Preparatoria Regional de Atotonilco	24	24	24	24	24	23	24	33	30	30	33	27
Sindicalizado	20	20	20	20	20	20	20	20	20	20	20	20
Confianza	-	-	-	-	-	-	-	2	-	0	2	2
Mandos medios y superiores	4	4	4	4	4	3	4	11	10	10	11	5
Escuela Preparatoria Regional de Autlán	52	50	68	68	70	69	69	62	46	45	49	44
Sindicalizado	43	41	59	58	60	59	59	44	33	33	32	32
Confianza	-	-	-	-	-	-	-	2	-	0	2	3
Mandos medios y superiores	9	9	9	10	10	10	10	16	13	12	15	9
Escuela Preparatoria Regional de Casimiro Castillo	25	36	37	37	39	37	37	45	44	44	46	41
Sindicalizado	19	30	30	30	32	30	30	30	30	30	28	29
Confianza	-	-	-	-	-	-	-	1	-	0	0	0
Mandos medios y superiores	6	6	7	7	7	7	7	14	14	14	18	12
Escuela Preparatoria Regional de Chapala	11	13	13	13	13	13	13	20	19	20	21	15
Sindicalizado	9	11	11	11	11	11	11	11	10	11	9	9
Confianza	-	-	-	-	-	-	-	-	-	-	2	2
Mandos medios y superiores	2	2	2	2	2	2	2	9	9	9	10	4
Escuela Preparatoria Regional de Cihuatlán	21	24	24	24	24	24	25	34	35	34	34	29
Sindicalizado	17	20	20	20	20	20	20	22	24	23	23	24
Confianza	-	-	-	-	-	-	-	1	-	0	0	0
Mandos medios y superiores	4	4	4	4	4	4	5	11	11	11	11	5
Escuela Preparatoria Regional de Ciudad Guzmán	41	47	45	47	42	41	46	44	47	48	61	53
Sindicalizado	34	39	37	39	35	34	39	36	34	38	41	39
Confianza	-	-	-	-	-	-	-	-	-	-	3	3
Mandos medios y superiores	7	8	8	8	7	7	7	8	13	10	17	11
Escuela Preparatoria Regional de Colotlán	34	38	38	38	40	39	37	43	40	39	44	45
Sindicalizado	27	31	31	31	33	32	30	31	30	30	30	30
Confianza	-	-	-	-	-	-	-	2	1	0	4	4
Mandos medios y superiores	7	7	7	7	7	7	7	10	9	9	10	11
Escuela Preparatoria Regional de Degollado	11	12	12	13	13	13	13	22	18	18	20	13

1106




FORMACIÓN Y DOCENCIA

Nivel Medio Superior

Distribución del personal administrativo por dependencia y categoría, 2000-2011

Cuadro 2.2.104

Dependencia / Categoría	Año											
	2000	2001	2002	2003	2004	2005	2006	2007	2008	2009	2010	2011
Sindicalizado	8	9	9	10	10	10	10	10	11	10	10	10
Mandos medios y superiores	3	3	3	3	3	3	3	12	7	8	10	3
Escuela Preparatoria Regional de El Grullo	-	-	-	-	-	-	-	28	42	41	46	40
Sindicalizado	-	-	-	-	-	-	-	18	30	29	29	29
Confianza											2	2
Mandos medios y superiores	-	-	-	-	-	-	-	10	12	12	15	9
Escuela Preparatoria Regional de El Salto	13	14	13	15	15	15	16	19	22	22	26	19
Sindicalizado	11	12	11	13	13	13	13	13	13	13	14	13
Confianza	-	-	-	-	-	-	-	2	-	0	2	2
Mandos medios y superiores	2	2	2	2	2	2	3	4	9	9	10	4
Escuela Preparatoria Regional de Jocotepec	22	24	22	23	23	24	24	32	45	41	47	42
Sindicalizado	18	20	18	19	19	20	20	20	32	28	31	31
Confianza												1
Mandos medios y superiores	4	4	4	4	4	4	4	12	13	13	16	11
Escuela Preparatoria Regional de La Barca	24	26	26	26	26	25	26	32	32	33	32	11
Sindicalizado	20	22	22	22	22	21	22	20	21	21	20	20
Confianza	-	-	-	-	-	-	-	1	1	1	1	1
Mandos medios y superiores	4	4	4	4	4	4	4	11	10	11	11	4
Escuela Preparatoria Regional de Lagos de Moreno	34	38	37	38	39	37	37	45	52	52	53	47
Sindicalizado	28	32	31	32	33	31	31	32	37	37	37	36
Confianza	-	-	-	-	-	-	-	-	1	0	1	2
Mandos medios y superiores	6	6	6	6	6	6	6	13	14	15	15	9
Escuela Preparatoria Regional de Puerto Vallarta	44	55	54	58	56	57	55	54	60	60	53	52
Sindicalizado	35	46	45	49	47	48	47	44	44	44	43	42
Mandos medios y superiores	9	9	9	9	9	9	8	10	16	16	10	10
Escuela Preparatoria Regional de San Juan de los Lagos	25	29	29	30	30	30	30	41	39	40	38	32
Sindicalizado	20	24	24	25	25	25	25	26	26	27	25	24
Mandos medios y superiores	5	5	5	5	5	5	5	15	13	13	13	8
Escuela Preparatoria Regional de San Martín Hidalgo	23	26	26	26	26	25	25	33	26	25	33	30
Sindicalizado	19	22	22	22	22	21	21	20	20	19	18	20
Confianza	-	-	-	-	-	-	-	1	-	0	2	3
Mandos medios y superiores	4	4	4	4	4	4	4	12	6	6	13	7
Escuela Preparatoria Regional de Sayula	22	22	22	22	22	22	22	29	27	27	33	23
Sindicalizado	18	18	18	18	18	18	18	18	17	17	17	17
Confianza											3	1
Mandos medios y superiores	4	4	4	4	4	4	4	11	10	10	13	5
Escuela Preparatoria Regional de Tala	11	14	13	14	14	14	14	24	23	22	23	17
Sindicalizado	9	12	11	12	12	12	12	12	12	12	12	12
Confianza	-	-	-	-	-	-	-	2	1	0	1	1
Mandos medios y superiores	2	2	2	2	2	2	2	10	10	10	10	4
Escuela Preparatoria Regional de Tamazula de Gordiano ^a	-	-	-	-	7	9	9	18	14	14	18	12
Sindicalizado	-	-	-	-	5	6	6	6	5	5	5	5
Confianza	-	-	-	-	-	-	-	2	-	0	2	2
Mandos medios y superiores	-	-	-	-	2	3	3	10	9	9	11	5
Escuela Preparatoria Regional de Tecolotlán	22	24	25	24	24	25	24	31	29	28	30	24



FORMACIÓN Y DOCENCIA

Nivel Medio Superior

Distribución del personal administrativo por dependencia y categoría, 2000-2011

Cuadro 2.2.104

Dependencia / Categoría	Año											
	2000	2001	2002	2003	2004	2005	2006	2007	2008	2009	2010	2011
Sindicalizado	18	20	21	20	20	21	20	20	19	18	19	19
Mandos medios y superiores	4	4	4	4	4	4	4	11	10	10	11	5
Escuela Preparatoria Regional de Tepatitlán	37	39	42	42	41	43	45	50	48	48	49	42
Sindicalizado	30	32	35	35	34	35	37	34	33	33	33	32
Confianza	-	-	-	-	-	-	-	1	-	0	1	1
Mandos medios y superiores	7	7	7	7	7	8	8	15	15	15	15	9
Escuela Preparatoria Regional de Tequila	31	40	39	38	39	38	39	42	45	45	52	47
Sindicalizado	25	34	33	33	33	33	33	33	33	33	33	33
Confianza	-	-	-	-	-	-	-	2	-	0	3	3
Mandos medios y superiores	6	6	6	5	6	5	6	7	12	12	16	11
Escuela Preparatoria Regional de Tlajomulco de Zúñiga	10	13	14	12	13	13	15	18	27	31	35	28
Sindicalizado	8	11	12	10	11	11	12	12	17	19	21	21
Confianza	-	-	-	-	-	-	-	2	-	0	1	
Mandos medios y superiores	2	2	2	2	2	2	3	4	10	12	13	7
Escuela Preparatoria Regional de Tuxpan	25	29	29	32	30	30	32	36	38	38	35	29
Sindicalizado	21	24	24	27	25	25	27	22	26	26	22	22
Confianza	-	-	-	-	-	-	-	3	-	0	1	1
Mandos medios y superiores	4	5	5	5	5	5	5	11	12	12	12	6
Escuela Preparatoria Regional de Zacoalco de Torres	15	17	17	17	17	17	17	26	23	24	29	23
Sindicalizado	12	14	14	14	14	14	14	14	14	14	14	14
Confianza	-	-	-	-	-	-	-	2	-	0	2	2
Mandos medios y superiores	3	3	3	3	3	3	3	10	9	10	13	7
Escuela Preparatoria Regional de Zapotiltic	-	-	-	-	-	-	-	10	16	16	18	12
Sindicalizado	-	-	-	-	-	-	-	6	6	6	6	6
Confianza											2	2
Mandos medios y superiores	-	-	-	-	-	-	-	4	10	10	10	4
Escuela Preparatoria Regional de Zapotlanejo	12	14	13	14	14	14	14	22	20	18	23	18
Sindicalizado	9	11	10	11	11	11	11	11	11	9	11	11
Confianza	-	-	-	-	-	-	-	1	-	0	2	2
Mandos medios y superiores	3	3	3	3	3	3	3	10	9	9	10	5
Escuela Regional de Educación Media Superior de Ocotlán	42	44	44	45	45	44	44	63	58	58	65	59
Sindicalizado	37	40	39	40	40	39	39	45	46	45	47	47
Confianza	-	-	-	-	-	-	-	2	-	0	0	1
Mandos medios y superiores	5	4	5	5	5	5	5	16	12	13	18	11
DGSEMS	247	227	259	255	241	241	241	296	233	220	432	432
Sindicalizado	186	166	186	167	158	153	151	143	143	142	144	144
Confianza	26	25	38	52	48	51	52	108	52	39	54	54
Mandos medios y superiores	35	36	35	36	35	37	38	45	38	39	39	36


1108

FUENTE: 2000-2010, Dr. Marco Antonio Cortés Guardado, Rector General Sustituto, *Estadística Institucional. Tercer Informe de actividades, 2010-2011*, Universidad de Guadalajara, 2011.

2011, Coordinación General de Recursos Humanos.
Unidad de medida plaza. Se contabilizan plazas definitivas, temporales y honoríficas. No se contabilizan contratos laborales registrados porque no son parte de la plantilla fija.

* La información anterior a 2005 corresponde al Módulo de Tamazula que se transformó en la Escuela Preparatoria Regional de Tamazula de Gordiano.

FECHA DE CORTE: Diciembre de 2011.



FORMACIÓN Y DOCENCIA

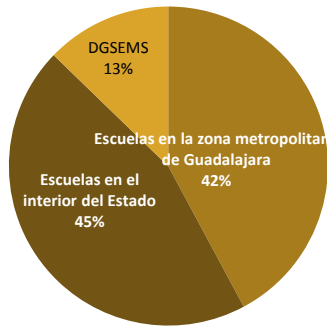
Nivel Medio Superior

Distribución del personal administrativo, 2001 y 2011

Gráfica 2.2.104a

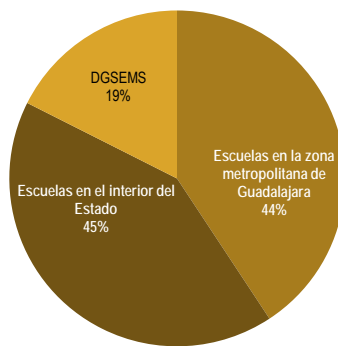
2001

Total del personal administrativo:
1,785




2011

Total del personal administrativo:
2,222



FUENTE: Elaboradas por la COPLADI con base en la información del cuadro 2.2.97



FORMACIÓN Y DOCENCIA

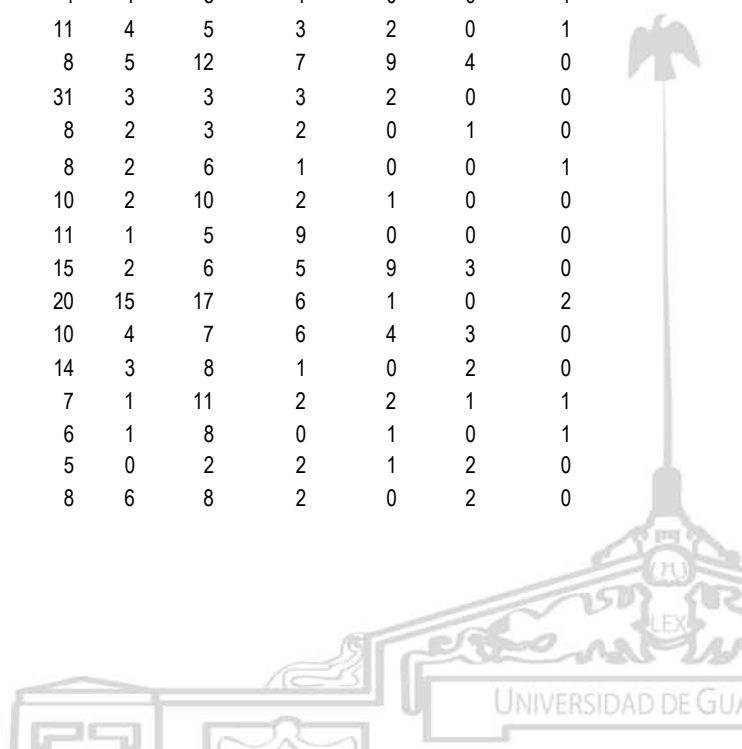
Nivel Medio Superior

Distribución del personal administrativo por dependencia y rango de antigüedad, 2005

Cuadro 2.2.105

Dependencia	Años de antigüedad							
	Total	3 ó menos	4 a 6	7 a 10	11 a 15	16 a 20	21 a 25	26 ó más
SEMS	2,053	728	209	430	297	183	142	64
Escuelas en la zona metropolitana de Guadalajara	835	219	93	163	153	99	69	39
Escuela Preparatoria de Jalisco	45	14	1	5	5	7	9	4
Escuela Preparatoria No. 2	59	12	4	16	9	6	8	4
Escuela Preparatoria No. 3	34	14	0	6	6	6	1	1
Escuela Preparatoria No. 4	35	11	8	3	6	3	4	0
Escuela Preparatoria No. 5	49	7	6	9	12	6	4	5
Escuela Preparatoria No. 6	45	8	4	8	13	4	6	2
Escuela Preparatoria No. 7	76	18	9	14	16	12	5	2
Escuela Preparatoria No. 8	38	13	3	14	3	4	1	0
Escuela Preparatoria No. 9	30	9	5	11	4	1	0	
Escuela Preparatoria No. 10	88	26	7	16	24	7	5	3
Escuela Preparatoria No. 11	47	7	7	8	6	10	4	5
Escuela Preparatoria No. 12	73	17	10	17	10	8	6	5
Escuela Preparatoria No. 13	41	12	9	8	6	4	1	1
Escuela Vocacional	56	12	5	8	15	9	5	2
Escuela Politécnica de Guadalajara	72	17	12	14	10	9	6	4
Escuela Preparatoria Regional de Tonalá	35	12	3	6	8	2	4	0
Escuela Preparatoria Regional de Tonalá Norte	12	10	0	0	0	1	0	1
Escuelas en el interior del Estado	918	354	90	226	115	63	53	17
Escuela Preparatoria Regional de Ahualulco de Mercado	32	10	3	6	10	1	2	0
Escuela Preparatoria Regional de Ameca	48	14	6	9	10	3	6	0
Escuela Preparatoria Regional de Arandas	28	8	2	12	3	2	1	0
Escuela Preparatoria Regional de Atotonilco	26	8	2	3	2	7	3	1
Escuela Preparatoria Regional de Autlán	72	25	2	11	17	6	5	6
Escuela Preparatoria Regional de Casimiro Castillo	40	16	0	9	5	2	7	1
Escuela Preparatoria Regional de Chapala	15	4	1	8	1	0	0	1
Escuela Preparatoria Regional de Cihuatlán	26	11	4	5	3	2	0	1
Escuela Preparatoria Regional de Ciudad Guzmán	45	8	5	12	7	9	4	0
Escuela Preparatoria Regional de Colotlán	42	31	3	3	3	2	0	0
Escuela Preparatoria Regional de Degollado	16	8	2	3	2	0	1	0
Escuela Preparatoria Regional de El Salto	18	8	2	6	1	0	0	1
Escuela Preparatoria Regional de Jocotepec	25	10	2	10	2	1	0	0
Escuela Preparatoria Regional de La Barca	26	11	1	5	9	0	0	0
Escuela Preparatoria Regional de Lagos de Moreno	40	15	2	6	5	9	3	0
Escuela Preparatoria Regional de Puerto Vallarta	61	20	15	17	6	1	0	2
Escuela Preparatoria Regional de San Juan de los Lagos	34	10	4	7	6	4	3	0
Escuela Preparatoria Regional de San Martín Hidalgo	28	14	3	8	1	0	2	0
Escuela Preparatoria Regional de Sayula	25	7	1	11	2	2	1	1
Escuela Preparatoria Regional de Tala	17	6	1	8	0	1	0	1
Escuela Preparatoria Regional de Tamazula de Gordiano	12	5	0	2	2	1	2	0
Escuela Preparatoria Regional de Tecolotlán	26	8	6	8	2	0	2	0

1110



FORMACIÓN Y DOCENCIA

Nivel Medio Superior

Distribución del personal administrativo por dependencia y rango de antigüedad, 2005


Cuadro 2.2.105

Dependencia	Años de antigüedad							
	Total	3 ó menos	4 a 6	7 a 10	11 a 15	16 a 20	21 a 25	26 ó más
Escuela Preparatoria Regional de Tepatitlán	46	24	3	9	4	3	2	1
Escuela Preparatoria Regional de Tequila	41	16	4	19	0	0	2	0
Escuela Preparatoria Regional de Tlajomulco de Zúñiga	16	7	3	2	1	1	2	0
Escuela Preparatoria Regional de Tuxpan	33	19	5	3	4	0	2	0
Escuela Preparatoria Regional de Zacoalco de Torres	18	6	1	9	2	0	0	0
Escuela Preparatoria Regional de Zapotlanejo	15	5	4	4	0	1	0	1
Escuela Regional de Educación Media Superior de Ocotlán	47	20	3	11	5	5	3	0
DGSEMS	300	155	26	41	29	21	20	8

FUENTE: 2005, Dr. Marco Antonio Cortés Guardado, Rector General Sustituto, *Estadística Institucional. Tercer informe de actividades, 2010-2011*, Universidad de Guadalajara, 2011.

NOTA: La distribución del personal administrativo incluye 171 contratos laborales que no forman parte de la plantilla fija.

FECHA DE CORTE: Diciembre de 2005.



FORMACIÓN Y DOCENCIA

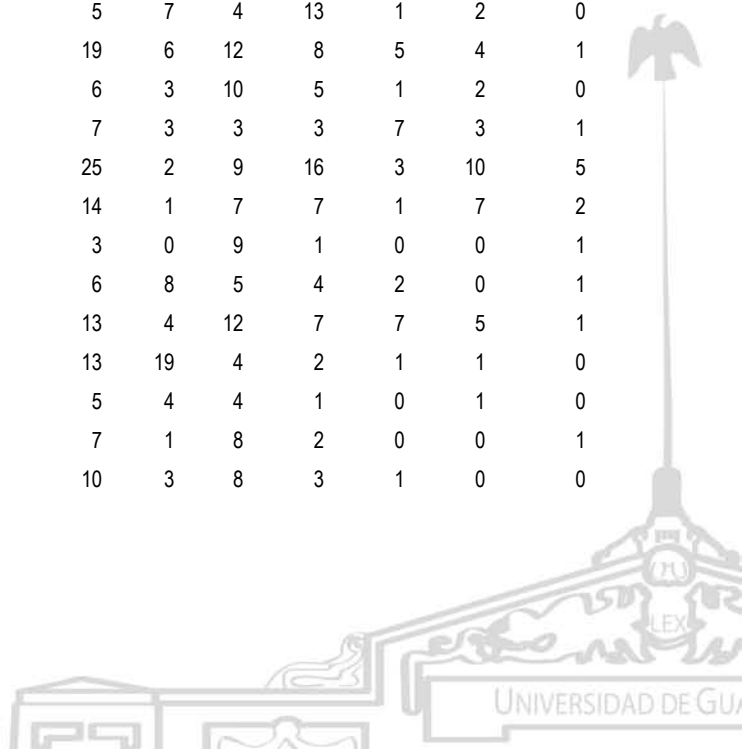
Nivel Medio Superior

Distribución del personal administrativo por dependencia y rango de antigüedad, 2006

Cuadro 2.2.106

Dependencia	Años de antigüedad							
	Total	3 ó menos	4 a 6	7 a 10	11 a 15	16 a 20	21 a 25	26 ó más
SEMS	2,116	684	275	414	335	165	157	86
Escuelas en la zona metropolitana de Guadalajara	883	249	87	155	174	99	66	53
Escuela Preparatoria de Jalisco	45	13	3	5	4	8	6	6
Escuela Preparatoria No. 2	61	16	2	9	16	2	11	5
Escuela Preparatoria No. 3	32	14	2	4	5	5	1	1
Escuela Preparatoria No. 4	33	7	11	3	6	2	3	1
Escuela Preparatoria No. 5	49	6	3	14	10	7	4	5
Escuela Preparatoria No. 6	44	7	4	3	15	7	3	5
Escuela Preparatoria No. 7	77	16	9	14	18	12	6	2
Escuela Preparatoria No. 8	30	7	3	13	3	3	1	0
Escuela Preparatoria No. 9	34	14	4	10	3	1	0	2
Escuela Preparatoria No. 10	89	27	7	14	23	11	3	4
Escuela Preparatoria No. 11	49	9	6	10	7	6	6	5
Escuela Preparatoria No. 12	74	18	6	19	10	9	6	6
Escuela Preparatoria No. 13	40	10	9	6	8	5	1	1
Escuela Preparatoria No. 14	9	5	1	2	1	0	0	0
Escuela Preparatoria No. 15	19	15	2	1	1	0	0	0
Escuela Preparatoria No. 16	9	6	1	0	0	1	1	
Escuela Vocacional	55	10	6	8	14	10	4	3
Escuela Politécnica de Guadalajara	70	14	7	13	16	8	7	5
Escuela Preparatoria Regional de Tonalá	36	15	1	4	12	1	3	0
Escuela Preparatoria Regional de Tonalá Norte	28	20	0	3	2	1	0	2
Escuelas en el interior del Estado	922	267	166	217	132	52	67	21
Escuela Preparatoria Regional de Ahualulco de Mercado	32	5	7	4	13	1	2	0
Escuela Preparatoria Regional de Ameca	55	19	6	12	8	5	4	1
Escuela Preparatoria Regional de Arandas	27	6	3	10	5	1	2	0
Escuela Preparatoria Regional de Atotonilco	27	7	3	3	3	7	3	1
Escuela Preparatoria Regional de Autlán	70	25	2	9	16	3	10	5
Escuela Preparatoria Regional de Casimiro Castillo	39	14	1	7	7	1	7	2
Escuela Preparatoria Regional de Chapala	14	3	0	9	1	0	0	1
Escuela Preparatoria Regional de Cihuatlán	26	6	8	5	4	2	0	1
Escuela Preparatoria Regional de Ciudad Guzmán	49	13	4	12	7	7	5	1
Escuela Preparatoria Regional de Colotlán	40	13	19	4	2	1	1	0
Escuela Preparatoria Regional de Degollado	15	5	4	4	1	0	1	0
Escuela Preparatoria Regional de El Salto	19	7	1	8	2	0	0	1
Escuela Preparatoria Regional de Jocotepec	25	10	3	8	3	1	0	0

1112




		Nivel Medio Superior							
Distribución del personal administrativo por dependencia y rango de antigüedad, 2006		Cuadro 2.2.106							
Dependencia	Años de antigüedad								
	Total	3 ó menos	4 a 6	7 a 10	11 a 15	16 a 20	21 a 25	26 ó más	
Escuela Preparatoria Regional de La Barca	26	4	7	3	10	2	0	0	
Escuela Preparatoria Regional de Lagos de Moreno	40	11	8	4	5	6	6	0	
Escuela Preparatoria Regional de Puerto Vallarta	55	17	9	20	6	1	0	2	
Escuela Preparatoria Regional de San Juan de los Lagos	33	9	4	5	7	4	4	0	
Escuela Preparatoria Regional de San Martín Hidalgo	27	11	7	4	3	0	2	0	
Escuela Preparatoria Regional de Sayula	24	4	2	10	4	1	2	1	
Escuela Preparatoria Regional de Tala	17	4	2	9	0	1	0	1	
Escuela Preparatoria Regional de Tamazula de Gordiano	12	4	1	1	2	1	3	0	
Escuela Preparatoria Regional de Tecolotlán	25	3	10	8	2	0	1	1	
Escuela Preparatoria Regional de Tepatlilán	48	14	13	11	4	3	2	1	
Escuela Preparatoria Regional de Tequila	41	14	6	19	0	0	2	0	
Escuela Preparatoria Regional de Tlajomulco de Zúñiga	18	8	2	4	0	0	4	0	
Escuela Preparatoria Regional de Tuxpan	35	10	13	5	5	0	1	1	
Escuela Preparatoria Regional de Zacoalco de Torres	20	5	3	8	3	1	0	0	
Escuela Preparatoria Regional de Zapotlanejo	16	5	5	3	1	1	0	1	
Escuela Regional de Educación Media Superior de Ocotlán	47	11	13	8	8	2	5	0	
DGSEMS	311	168	22	42	29	14	24	12	

FUENTE: 2006, Dr. Marco Antonio Cortés Guardado, Rector General Sustituto, *Estadística Institucional. Tercer informe de actividades, 2010-2011*, Universidad de Guadalajara, 2011.

NOTA: La distribución del personal administrativo incluye 173 contratos laborales que no forman parte de la plantilla fija.

FECHA DE CORTE: Diciembre de 2007.

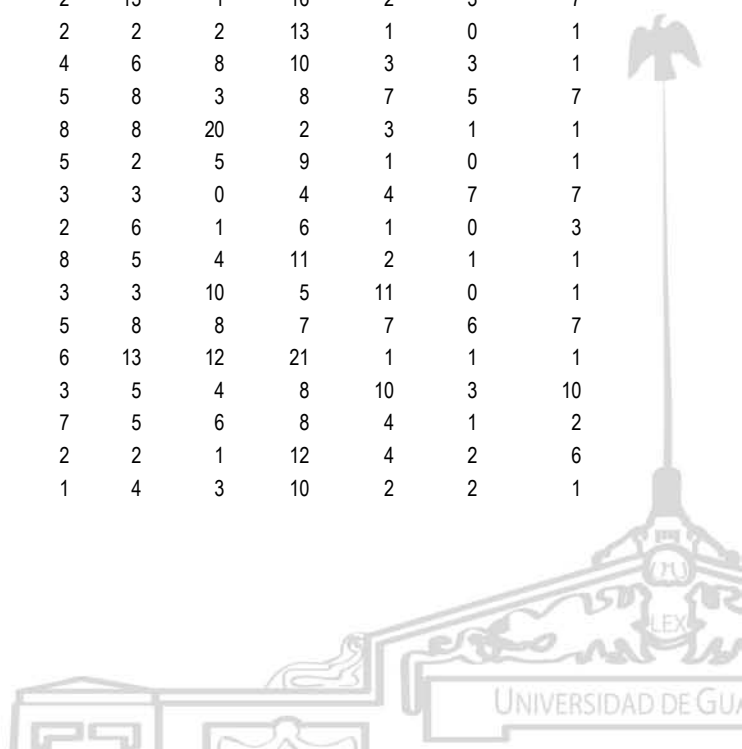


FORMACIÓN Y DOCENCIA

Nivel Medio Superior

Distribución del personal administrativo por dependencia y rango de antigüedad, 2007 Cuadro 2.2.107

Dependencia	Años de antigüedad							
	Total	3 ó menos	4 a 6	7 a 10	11 a 15	16 a 20	21 a 25	26 ó más
SEMS	2,510	501	346	310	536	351	180	286
Escuelas en la zona metropolitana de Guadalajara	1,117	255	130	104	189	180	107	152
Escuela Preparatoria de Jalisco	54	12	4	4	5	6	7	16
Escuela Preparatoria No. 2	72	10	11	3	10	14	2	22
Escuela Preparatoria No. 3	48	20	7	2	4	6	6	3
Escuela Preparatoria No. 4	40	6	3	13	4	5	1	8
Escuela Preparatoria No. 5	51	6	1	3	14	11	6	10
Escuela Preparatoria No. 6	49	5	4	4	2	15	9	10
Escuela Preparatoria No. 7	85	7	11	11	22	16	11	7
Escuela Preparatoria No. 8	40	8	3	4	15	2	3	5
Escuela Preparatoria No. 9	42	11	4	5	12	5	1	4
Escuela Preparatoria No. 10	101	18	16	7	19	21	10	10
Escuela Preparatoria No. 11	56	5	6	6	9	10	8	12
Escuela Preparatoria No. 12	81	5	16	6	19	9	11	15
Escuela Preparatoria No. 13	50	6	6	9	12	11	4	2
Escuela Preparatoria No. 14	26	16	3	2	2	2	1	0
Escuela Preparatoria No. 15	53	41	7	3	2	0	0	0
Escuela Preparatoria No. 16	37	28	4	1	1	2	1	0
Escuela Vocacional	65	6	6	6	12	15	7	13
Escuela Politécnica de Guadalajara	76	8	7	8	14	14	12	13
Escuela Preparatoria Regional de Tonalá	45	7	6	4	7	14	6	1
Escuela Preparatoria Regional de Tonalá Norte	46	30	5	3	4	2	1	1
Escuelas en el interior del Estado	1,101	158	163	183	302	138	59	98
Escuela Preparatoria Regional de Ahualulco de Mercado	36	1	3	6	10	13	2	1
Escuela Preparatoria Regional de Ameca	59	13	5	6	14	10	3	8
Escuela Preparatoria Regional de Arandas	35	5	4	3	12	7	1	3
Escuela Preparatoria Regional de Atotonilco	33	6	2	3	4	3	8	7
Escuela Preparatoria Regional de Autlán	62	10	17	5	13	8	3	6
Escuela Preparatoria Regional de Casimiro Castillo	44	2	13	1	16	2	3	7
Escuela Preparatoria Regional de Chapala	21	2	2	2	13	1	0	1
Escuela Preparatoria Regional de Cihuatlán	35	4	6	8	10	3	3	1
Escuela Preparatoria Regional de Ciudad Guzmán	43	5	8	3	8	7	5	7
Escuela Preparatoria Regional de Colotlán	43	8	8	20	2	3	1	1
Escuela Preparatoria Regional de Degollado	23	5	2	5	9	1	0	1
Escuela Preparatoria Regional de El Grullo	28	3	3	0	4	4	7	7
Escuela Preparatoria Regional de El Salto	19	2	6	1	6	1	0	3
Escuela Preparatoria Regional de Jocotepec	32	8	5	4	11	2	1	1
Escuela Preparatoria Regional de La Barca	33	3	3	10	5	11	0	1
Escuela Preparatoria Regional de Lagos de Moreno	48	5	8	8	7	7	6	7
Escuela Preparatoria Regional de Puerto Vallarta	55	6	13	12	21	1	1	1
Escuela Preparatoria Regional de San Juan de los Lagos	43	3	5	4	8	10	3	10
Escuela Preparatoria Regional de San Martín Hidalgo	33	7	5	6	8	4	1	2
Escuela Preparatoria Regional de Sayula	29	2	2	1	12	4	2	6
Escuela Preparatoria Regional de Tala	23	1	4	3	10	2	2	1



FORMACIÓN Y DOCENCIA

Nivel Medio Superior


Distribución del personal administrativo por dependencia y rango de antigüedad, 2007 Cuadro 2.2.107

Dependencia	Años de antigüedad							
	Total	3 ó menos	4 a 6	7 a 10	11 a 15	16 a 20	21 a 25	26 ó más
Escuela Preparatoria Regional de Tamazula de Gordiano	17	2	4	0	2	4	0	5
Escuela Preparatoria Regional de Tecolotlán	31	1	3	11	14	0	1	1
Escuela Preparatoria Regional de Tepatlilán	55	8	9	12	12	11	1	2
Escuela Preparatoria Regional de Tequila	42	7	7	7	19	0	0	2
Escuela Preparatoria Regional de Tlajomulco de Zúñiga	18	4	4	3	4	0	1	2
Escuela Preparatoria Regional de Tuxpan	36	7	2	14	4	7	1	1
Escuela Preparatoria Regional de Zacoalco de Torres	27	3	1	4	17	1	1	0
Escuela Preparatoria Regional de Zapotiltic	10	2	1	1	6	0	0	0
Escuela Preparatoria Regional de Zapotlanejo	22	1	4	6	10	1	0	0
Escuela Regional de Educación Media Superior de Ocotlán	66	22	4	14	11	10	2	3
DGSEMS	292	88	53	23	45	33	14	36

FUENTE: 2007, Dr. Marco Antonio Cortés Guardado, Rector General Sustituto, *Estadística Institucional. Tercer informe de actividades, 2010-2011*, Universidad de Guadalajara, 2011.

NOTA: Unidad de medida: Personas.

FECHA DE CORTE: Diciembre de 2007.



FORMACIÓN Y DOCENCIA

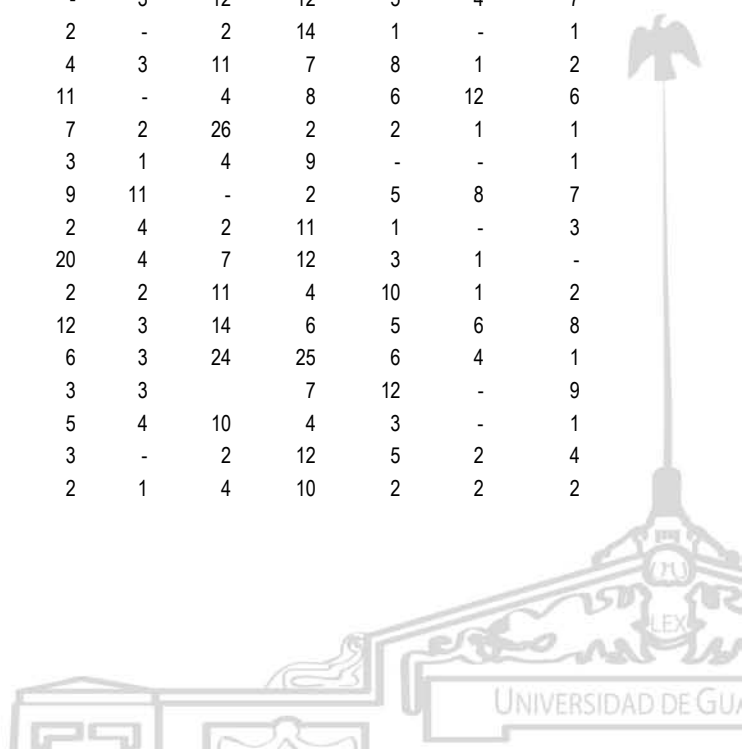
Nivel Medio Superior

Distribución del personal administrativo por dependencia y rango de antigüedad, 2008

Cuadro 2.2.108

Dependencia	Años de antigüedad							
	Total	3 ó menos	4 a 6	7 a 10	11 a 15	16 a 20	21 a 25	26 ó más
SEMS	2,464	454	221	418	493	380	201	297
Escuelas en la zona metropolitana de Guadalajara	1,119	254	104	132	158	194	119	158
Escuela Preparatoria de Jalisco	51	6	4	5	4	7	7	18
Escuela Preparatoria No. 2	69	9	6	9	9	14	4	18
Escuela Preparatoria No. 3	29	7	7	2	4	6		3
Escuela Preparatoria No. 4	42	3	1	13	5	6	6	8
Escuela Preparatoria No. 5	54	7	1	3	12	14	8	9
Escuela Preparatoria No. 6	47	4	2	6	2	14	9	10
Escuela Preparatoria No. 7	87	6	7	13	19	19	12	11
Escuela Preparatoria No. 8	40	8	3	3	10	7	3	6
Escuela Preparatoria No. 9	51	20	4	4	10	7	2	4
Escuela Preparatoria No. 10	95	16	14	11	10	22	15	7
Escuela Preparatoria No. 11	53	4	3	7	9	7	7	16
Escuela Preparatoria No. 12	80	7	8	11	16	10	10	18
Escuela Preparatoria No. 13	51	8	5	10	12	10	4	2
Escuela Preparatoria No. 14	44	32	3	3	2	3	1	
Escuela Preparatoria No. 15	50	36	8	4	1	1		
Escuela Preparatoria No. 16	43	32	6	1	1	1	2	
Escuela Vocacional	65	7	4	9	8	14	10	13
Escuela Politécnica de Guadalajara	74	3	10	9	12	14	14	12
Escuela Preparatoria Regional de Tonalá	45	7	5	6	6	15	4	2
Escuela Preparatoria Regional de Tonalá Norte	49	32	3	3	6	3	1	1
Escuelas en el interior del Estado	1,113	165	76	254	302	149	65	102
Escuela Preparatoria Regional de Ahualulco de Mercado	37	1		8	9	14	4	1
Escuela Preparatoria Regional de Ameca	55	11		10	13	9	5	7
Escuela Preparatoria Regional de Arandas	32	4	2	4	11	7	1	3
Escuela Preparatoria Regional de Atotonilco	30	4	2	6	3	1	5	9
Escuela Preparatoria Regional de Autlán	50	10	6	6	11	8	2	7
Escuela Preparatoria Regional de Casimiro Castillo	43		3	12	12	5	4	7
Escuela Preparatoria Regional de Chapala	20	2		2	14	1		1
Escuela Preparatoria Regional de Cihuatlán	36	4	3	11	7	8	1	2
Escuela Preparatoria Regional de Ciudad Guzmán	47	11		4	8	6	12	6
Escuela Preparatoria Regional de Colotlán	41	7	2	26	2	2	1	1
Escuela Preparatoria Regional de Degollado	18	3	1	4	9			1
Escuela Preparatoria Regional de El Grullo	42	9	11		2	5	8	7
Escuela Preparatoria Regional de El Salto	23	2	4	2	11	1		3
Escuela Preparatoria Regional de Jocotepec	47	20	4	7	12	3	1	
Escuela Preparatoria Regional de La Barca	32	2	2	11	4	10	1	2
Escuela Preparatoria Regional de Lagos de Moreno	54	12	3	14	6	5	6	8
Escuela Preparatoria Regional de Puerto Vallarta	69	6	3	24	25	6	4	1
Escuela Preparatoria Regional de San Juan de los Lagos	34	3	3		7	12		9
Escuela Preparatoria Regional de San Martín Hidalgo	27	5	4	10	4	3		1
Escuela Preparatoria Regional de Sayula	28	3		2	12	5	2	4
Escuela Preparatoria Regional de Tala	23	2	1	4	10	2	2	2

1116



FORMACIÓN Y DOCENCIA

Nivel Medio Superior

Distribución del personal administrativo por dependencia y rango de antigüedad, 2008


Cuadro 2.2.108

Dependencia	Años de antigüedad							
	Total	3 ó menos	4 a 6	7 a 10	11 a 15	16 a 20	21 a 25	26 ó más
Escuela Preparatoria Regional de Tamazula de Gordiano	14	1	2	-	1	5	1	4
Escuela Preparatoria Regional de Tecolotlán	31	3	2	8	14	-	1	3
Escuela Preparatoria Regional de Tepatlilán	49	2	8	15	11	11	-	2
Escuela Preparatoria Regional de Tequila	44	3	7	11	23	-	-	-
Escuela Preparatoria Regional de Tlajomulco de Zúñiga	30	7	3	5	9	-	1	5
Escuela Preparatoria Regional de Tuxpan	36	4	-	17	6	7	-	2
Escuela Preparatoria Regional de Zacoalco de Torres	23	3	-	4	15	1	-	-
Escuela Preparatoria Regional de Zapotiltic	16	2	-	2	12	-	-	-
Escuela Preparatoria Regional de Zapotlanejo	22	3	-	8	10	1	-	-
Escuela Regional de Educación Media Superior de Ocotlán	60	16	-	17	9	11	3	4
DGSEMS	232	35	41	32	33	37	17	37

FUENTE: 2008, Dr. Marco Antonio Cortés Guardado, Rector General Sustituto, *Estadística Institucional. Tercer informe de actividades, 2010-2011*, Universidad de Guadalajara, 2011.

NOTA: Unidad de medida: Personas.

FECHA DE CORTE: Enero 2009.



FORMACIÓN Y DOCENCIA


Nivel Medio Superior

Distribución del personal administrativo por dependencia y rango de antigüedad, 2009

Cuadro 2.2.109

Dependencia	Años de antigüedad							
	Total	3 ó menos	4 a 6	7 a 10	11 a 15	16 a 20	21 a 25	26 ó más
SEMS	2,368	358	240	391	515	375	196	293
Escuelas en la zona metropolitana de Guadalajara	1,056	197	116	118	167	189	117	152
Escuela Preparatoria de Jalisco	49	5	5	5	3	6	8	17
Escuela Preparatoria No. 2	63	5	8	5	9	14	3	19
Escuela Preparatoria No. 3	31	4	6	2	4	6	6	3
Escuela Preparatoria No. 4	34	2	2	12	5	5	1	7
Escuela Preparatoria No. 5	53	5	2	2	12	15	8	9
Escuela Preparatoria No. 6	46	3	4	4	2	14	9	10
Escuela Preparatoria No. 7	85	3	8	14	19	21	11	9
Escuela Preparatoria No. 8	36	5	2	3	11	6	3	6
Escuela Preparatoria No. 9	49	17	5	3	12	6	2	4
Escuela Preparatoria No. 10	89	10	14	11	12	22	13	7
Escuela Preparatoria No. 11	51	3	5	5	8	8	7	15
Escuela Preparatoria No. 12	80	6	10	9	17	11	9	18
Escuela Preparatoria No. 13	47	2	4	10	14	10	4	3
Escuela Preparatoria No. 14	42	31	3	3	2	2	1	0
Escuela Preparatoria No. 15	47	33	9	3	1	1	0	0
Escuela Preparatoria No. 16	40	27	6	2	2	1	2	0
Escuela Vocacional	63	5	4	9	10	12	10	13
Escuela Politécnica de Guadalajara	71	2	11	7	12	15	14	10
Escuela Preparatoria Regional de Tonalá	37	3	5	6	6	11	5	1
Escuela Preparatoria Regional de Tonalá Norte	43	26	3	3	6	3	1	1
Escuelas en el interior del Estado	1,092	128	91	242	313	151	62	105
Escuela Preparatoria Regional de Ahualco de Mercado	36	1	0	7	10	15	2	1
Escuela Preparatoria Regional de Ameca	56	6	2	11	14	10	5	8
Escuela Preparatoria Regional de Arandas	31	3	2	4	11	7	1	3
Escuela Preparatoria Regional de Atotonilco	30	4	1	4	4	2	5	10
Escuela Preparatoria Regional de Autlán	46	4	6	6	13	9	2	6
Escuela Preparatoria Regional de Casimiro Castillo	44	1	4	11	12	5	4	7
Escuela Preparatoria Regional de Chapala	20	1	0	2	15	1	0	1
Escuela Preparatoria Regional de Cihuatlán	34	2	3	11	7	7	2	2
Escuela Preparatoria Regional de Ciudad Guzmán	48	12	1	3	8	6	11	7
Escuela Preparatoria Regional de Colotlán	39	5	5	24	1	2	1	1
Escuela Preparatoria Regional de Degollado	18	3	1	3	9	1	0	1
Escuela Preparatoria Regional de El Grullo	41	8	11	0	3	5	6	8
Escuela Preparatoria Regional de El Salto	22	1	4	2	11	1	0	3
Escuela Preparatoria Regional de Jocotepec	46	19	6	5	12	2	1	1
Escuela Preparatoria Regional de La Barca	33	3	2	11	4	12	0	1
Escuela Preparatoria Regional de Lagos de Moreno	52	9	2	14	6	7	6	8
Escuela Preparatoria Regional de Puerto Vallarta	60	5	6	16	26	5	1	1
Escuela Preparatoria Regional de San Juan de los Lagos	40	1	3	4	7	12	2	11
Escuela Preparatoria Regional de San Martín Hidalgo	25	3	3	10	4	3	1	1
Escuela Preparatoria Regional de Sayula	27	1	1	2	12	4	1	6
Escuela Preparatoria Regional de Tala	22	2	1	4	10	1	3	1

1118



FORMACIÓN Y DOCENCIA

Nivel Medio Superior

Distribución del personal administrativo por dependencia y rango de antigüedad, 2009


Cuadro 2.2.109

Dependencia	Años de antigüedad							
	Total	3 ó menos	4 a 6	7 a 10	11 a 15	16 a 20	21 a 25	26 ó más
Escuela Preparatoria Regional de Tamazula de Gordiano	14	0	2	1	1	5	1	4
Escuela Preparatoria Regional de Tecolotlán	28	0	2	8	15	1	1	1
Escuela Preparatoria Regional de Tepatlán	48	1	8	14	11	11	1	2
Escuela Preparatoria Regional de Tequila	45	2	7	11	23	0	0	2
Escuela Preparatoria Regional de Tlajomulco de Zúñiga	31	8	2	7	10	0	1	3
Escuela Preparatoria Regional de Tuxpan	38	4	2	18	5	7	0	2
Escuela Preparatoria Regional de Zacoalco de Torres	24	2	0	4	16	1	1	0
Escuela Preparatoria Regional de Zapotiltic	16	2	0	2	12	0	0	0
Escuela Preparatoria Regional de Zapotlanejo	20	0	2	7	10	1	0	0
Escuela Regional de Educación Media Superior de Ocotlán	58	15	2	16	11	8	3	3
DGSEMS	220	33	33	31	35	35	17	36

FUENTE: 2009, Dr. Marco Antonio Cortés Guardado, Rector General Sustituto, *Estadística Institucional. Tercer informe de actividades, 2010-2011*, Universidad de Guadalajara, 2011.

NOTAS: Unidad de Medida: Personas.

FECHA DE CORTE: Diciembre de 2010.



FORMACIÓN Y DOCENCIA

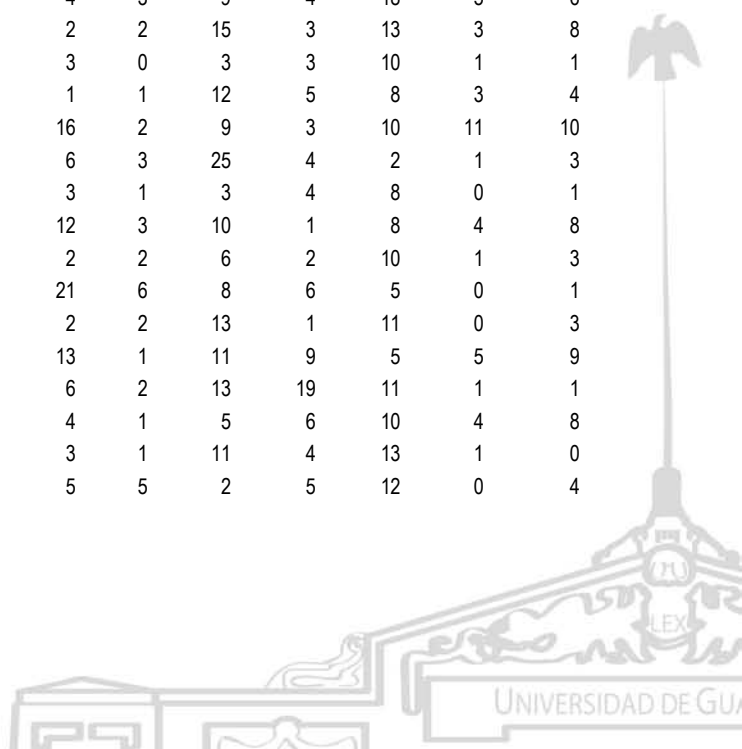
Nivel Medio Superior

Distribución del personal administrativo por dependencia y rango de antigüedad, 2010

Cuadro 2.2.110

Dependencia	Años de antigüedad							
	Total	3 ó menos	4 a 6	7 a 10	11 a 15	16 a 20	21 a 25	26 ó más
SEMS	2,479	367	225	461	326	531	244	325
Escuelas en la zona metropolitana de Guadalajara	1,071	166	120	150	139	207	122	167
Escuela Preparatoria de Jalisco	46	1	5	6	5	6	6	17
Escuela Preparatoria No. 2	50	5	1	10	4	15	4	11
Escuela Preparatoria No. 3	33	3	6	7	2	6	4	5
Escuela Preparatoria No. 4	36	2	2	8	8	4	3	9
Escuela Preparatoria No. 5	51	3	4	2	7	15	7	13
Escuela Preparatoria No. 6	47	6	3	4	5	11	12	6
Escuela Preparatoria No. 7	80	4	3	14	11	23	12	13
Escuela Preparatoria No. 8	43	6	4	4	3	16	4	6
Escuela Preparatoria No. 9	52	13	7	7	7	10	3	5
Escuela Preparatoria No. 10	92	11	7	16	10	21	19	8
Escuela Preparatoria No. 11	50	4	4	5	6	7	3	21
Escuela Preparatoria No. 12	73	4	6	15	15	12	8	13
Escuela Preparatoria No. 13	46	2	3	8	11	14	5	3
Escuela Preparatoria No. 14	46	21	14	2	3	4	1	1
Escuela Preparatoria No. 15	49	20	15	8	3	1	0	2
Escuela Preparatoria No. 16	42	26	7	4	1	2	1	1
Escuela Preparatoria No. 17	14	8	1	1	1	0	2	1
Escuela Vocacional	67	7	5	9	10	12	9	15
Escuela Politécnica de Guadalajara	70	1	7	8	13	14	17	10
Escuela Preparatoria Regional de Tonalá	43	6	4	7	9	11	1	5
Escuela Preparatoria Regional de Tonalá Norte	41	13	12	5	5	3	1	2
Escuelas en el interior del Estado	1,171	181	67	268	160	281	101	113
Escuela Preparatoria Regional de Ahualulco de Mercado	34	2	1	7	5	7	9	3
Escuela Preparatoria Regional de Ameca	56	8	4	10	8	9	12	5
Escuela Preparatoria Regional de Arandas	35	7	2	4	4	11	4	3
Escuela Preparatoria Regional de Atotonilco	33	5	3	5	2	3	5	10
Escuela Preparatoria Regional de Autlán	49	4	3	9	4	18	5	6
Escuela Preparatoria Regional de Casimiro Castillo	46	2	2	15	3	13	3	8
Escuela Preparatoria Regional de Chapala	21	3	0	3	3	10	1	1
Escuela Preparatoria Regional de Cihuatlán	34	1	1	12	5	8	3	4
Escuela Preparatoria Regional de Ciudad Guzmán	61	16	2	9	3	10	11	10
Escuela Preparatoria Regional de Colotlán	44	6	3	25	4	2	1	3
Escuela Preparatoria Regional de Degollado	20	3	1	3	4	8	0	1
Escuela Preparatoria Regional de El Grullo	46	12	3	10	1	8	4	8
Escuela Preparatoria Regional de El Salto	26	2	2	6	2	10	1	3
Escuela Preparatoria Regional de Jocotepec	47	21	6	8	6	5	0	1
Escuela Preparatoria Regional de La Barca	32	2	2	13	1	11	0	3
Escuela Preparatoria Regional de Lagos de Moreno	53	13	1	11	9	5	5	9
Escuela Preparatoria Regional de Puerto Vallarta	53	6	2	13	19	11	1	1
Escuela Preparatoria Regional de San Juan de los Lagos	38	4	1	5	6	10	4	8
Escuela Preparatoria Regional de San Martín Hidalgo	33	3	1	11	4	13	1	0
Escuela Preparatoria Regional de Sayula	33	5	5	2	5	12	0	4

1120



FORMACIÓN Y DOCENCIA

Nivel Medio Superior

Distribución del personal administrativo por dependencia y rango de antigüedad, 2010


Cuadro 2.2.110

Dependencia	Años de antigüedad							
	Total	3 ó menos	4 a 6	7 a 10	11 a 15	16 a 20	21 a 25	26 ó más
Escuela Preparatoria Regional de Tala	23	3	0	5	1	11	1	2
Escuela Preparatoria Regional de Tamazula de Gordiano	18	3	0	4	1	1	5	4
Escuela Preparatoria Regional de Tecolotlán	30	2	0	9	7	11	0	1
Escuela Preparatoria Regional de Tepatitlán	49	3	0	23	3	8	10	2
Escuela Preparatoria Regional de Tequila	52	8	3	9	13	17	0	2
Escuela Preparatoria Regional de Tlajomulco de Zúñiga	35	9	7	3	8	4	1	3
Escuela Preparatoria Regional de Tuxpan	35	1	4	11	6	8	3	2
Escuela Preparatoria Regional de Zacoalco de Torres	29	7	2	4	3	12	1	0
Escuela Preparatoria Regional de Zapotiltic	18	4	1	1	6	6	0	0
Escuela Preparatoria Regional de Zapotlanejo	23	3	1	6	5	6	2	0
Escuela Regional de Educación Media Superior de Ocotlán	65	13	4	12	9	13	8	6
DGSEMS	237	20	38	43	27	43	21	45

FUENTE: 2010, Dr. Marco Antonio Cortés Guardado, Rector General Sustituto, *Estadística Institucional. Tercer informe de actividades, 2010-2011*, Universidad de Guadalajara, 2011.

NOTAS: Unidad de Medida: Personas.

FECHA DE CORTE: Diciembre de 2010.



FORMACIÓN Y DOCENCIA

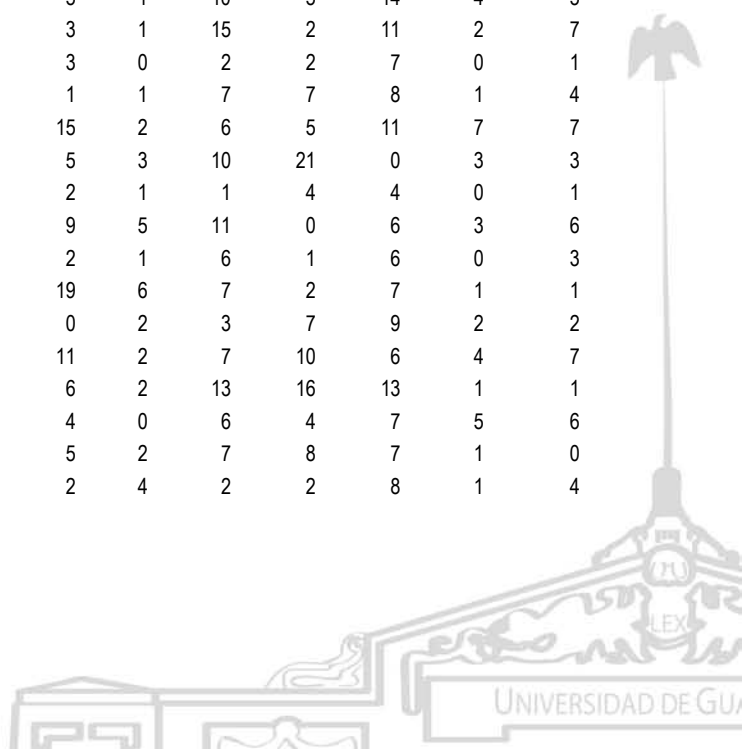
Nivel Medio Superior

Distribución del personal administrativo por dependencia y rango de antigüedad, 2011

Cuadro 2.2.111

Dependencia	Años de antigüedad							
	Total	3 ó menos	4 a 6	7 a 10	11 a 15	16 a 20	21 a 25	26 ó más
SEMS	2,222	305	229	379	354	436	242	277
Escuelas en la zona metropolitana de Guadalajara	986	134	130	151	129	171	134	137
Escuela Preparatoria de Jalisco	40	2	3	7	4	4	8	12
Escuela Preparatoria No. 2	50	3	4	8	4	15	6	10
Escuela Preparatoria No. 3	26	3	3	8	3	2	5	2
Escuela Preparatoria No. 4	29	2	1	3	11	4	4	4
Escuela Preparatoria No. 5	53	11	4	2	6	13	8	9
Escuela Preparatoria No. 6	47	5	3	6	3	8	13	9
Escuela Preparatoria No. 7	76	1	4	12	12	20	14	13
Escuela Preparatoria No. 8	37	5	6	2	4	13	3	4
Escuela Preparatoria No. 9	50	12	8	7	5	9	4	5
Escuela Preparatoria No. 10	85	6	10	18	7	18	20	6
Escuela Preparatoria No. 11	42	5	3	5	6	4	4	15
Escuela Preparatoria No. 12	72	2	8	16	11	15	9	11
Escuela Preparatoria No. 13	39	0	3	7	11	8	7	3
Escuela Preparatoria No. 14	41	16	12	3	3	4	1	2
Escuela Preparatoria No. 15	45	12	14	12	2	3	0	2
Escuela Preparatoria No. 16	38	21	10	3	1	1	2	0
Escuela Preparatoria No. 17	15	6	3	1	2	0	0	3
Escuela Vocacional	58	3	9	7	10	7	11	11
Escuela Politécnica de Guadalajara	64	3	2	10	13	15	10	11
Escuela Preparatoria Regional de Tonalá	39	5	5	7	7	6	5	4
Escuela Preparatoria Regional de Tonalá Norte	40	11	15	7	4	2	0	1
Escuelas en el interior del Estado	1,002	153	78	177	192	230	79	93
Escuela Preparatoria Regional de Ahualco de Mercado	33	2	1	5	5	9	8	3
Escuela Preparatoria Regional de Ameca	51	5	9	5	11	9	8	4
Escuela Preparatoria Regional de Arandas	29	6	3	4	1	10	3	2
Escuela Preparatoria Regional de Atotonilco	27	3	3	6	2	3	2	8
Escuela Preparatoria Regional de Autlán	44	5	1	10	5	14	4	5
Escuela Preparatoria Regional de Casimiro Castillo	41	3	1	15	2	11	2	7
Escuela Preparatoria Regional de Chapala	15	3	0	2	2	7	0	1
Escuela Preparatoria Regional de Cihuatlán	29	1	1	7	7	8	1	4
Escuela Preparatoria Regional de Ciudad Guzmán	53	15	2	6	5	11	7	7
Escuela Preparatoria Regional de Colotlán	45	5	3	10	21	0	3	3
Escuela Preparatoria Regional de Degollado	13	2	1	1	4	4	0	1
Escuela Preparatoria Regional de El Grullo	40	9	5	11	0	6	3	6
Escuela Preparatoria Regional de El Salto	19	2	1	6	1	6	0	3
Escuela Preparatoria Regional de Jocotepec	43	19	6	7	2	7	1	1
Escuela Preparatoria Regional de La Barca	25	0	2	3	7	9	2	2
Escuela Preparatoria Regional de Lagos de Moreno	47	11	2	7	10	6	4	7
Escuela Preparatoria Regional de Puerto Vallarta	52	6	2	13	16	13	1	1
Escuela Preparatoria Regional de San Juan de los Lagos	32	4	0	6	4	7	5	6
Escuela Preparatoria Regional de San Martín Hidalgo	30	5	2	7	8	7	1	0
Escuela Preparatoria Regional de Sayula	23	2	4	2	2	8	1	4

1122



FORMACIÓN Y DOCENCIA

Nivel Medio Superior

Distribución del personal administrativo por dependencia y rango de antigüedad, 2011


Cuadro 2.2.111

Dependencia	Años de antigüedad							
	Total	3 ó menos	4 a 6	7 a 10	11 a 15	16 a 20	21 a 25	26 ó más
Escuela Preparatoria Regional de Tala	17	1	2	3	3	6	1	1
Escuela Preparatoria Regional de Tamazula de Gordiano	12	4	0	3	0	1	2	2
Escuela Preparatoria Regional de Tecolotlán	24	2	0	3	10	7	0	2
Escuela Preparatoria Regional de Tepatitlán	42	1	2	11	13	8	5	2
Escuela Preparatoria Regional de Tequila	47	8	2	7	8	20	0	2
Escuela Preparatoria Regional de Tlajomulco de Zúñiga	28	6	8	4	7	1	1	1
Escuela Preparatoria Regional de Tuxpan	29	2	4	2	13	2	4	2
Escuela Preparatoria Regional de Zacoalco de Torres	23	5	2	4	2	9	1	0
Escuela Preparatoria Regional de Zapotiltic	12	3	1	1	2	5	0	0
Escuela Preparatoria Regional de Zapotlanejo	18	4		3	5	5	1	0
Escuela Regional de Educación Media Superior de Ocotlán	59	9	8	3	14	11	8	6
DGSEMS	234	18	21	51	33	35	29	47

FUENTE: 2011, Coordinación General de Recursos Humanos.

NOTA: Unidad de Medida: Personas.

FECHA DE CORTE: Diciembre de 2011.



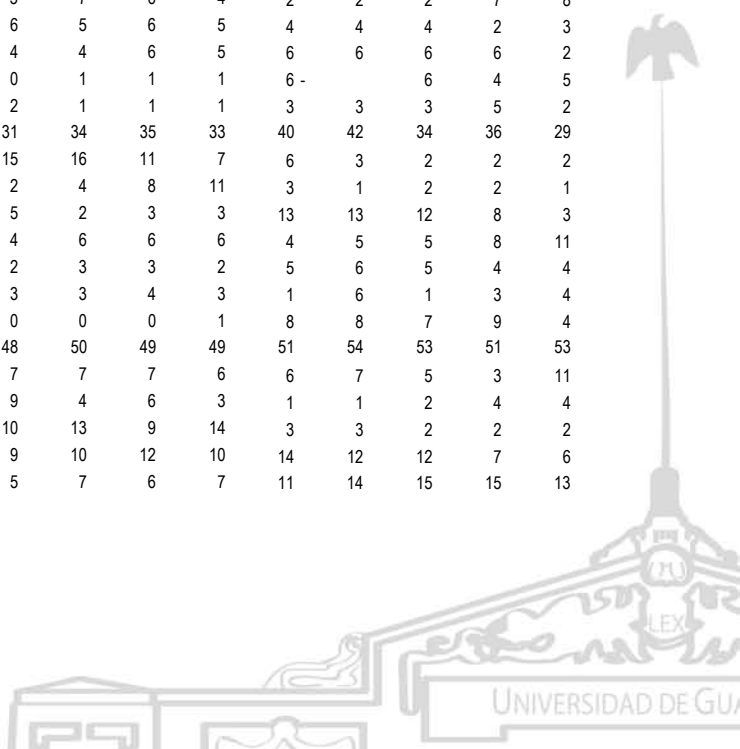
FORMACIÓN Y DOCENCIA

Nivel Medio Superior

Distribución del personal administrativo por dependencia y rango de antigüedad, 2000-2011

Cuadro 2.2.112

Dependencia / Años de antigüedad	Año											
	2000	2001	2002	2003	2004	2005	2006	2007	2008	2009	2010	2011
SEMS	1,703	1,834	1,927	1,963	1,956	2,055	2,116	2,510	2,464	2,368	2,479	2,222
3 ó menos	500	639	685	725	717	728	684	501	454	358	367	305
4 a 6	388	356	351	323	204	209	275	346	221	240	225	229
7 a 10	316	348	366	361	420	430	414	310	418	391	461	379
11 a 15	195	177	196	212	252	297	335	536	493	515	326	354
16 a 20	164	177	185	186	183	183	165	351	380	375	531	436
21 a 25	108	107	112	119	133	142	157	180	201	196	244	242
26 ó más	32	30	32	37	47	66	86	286	297	293	325	277
Escuelas en la zona metropolitana de Guadalajara	740	750	761	762	787	837	883	1,117	1,119	1,056	1,071	986
3 ó menos	168	198	194	204	217	219	249	255	254	197	166	134
4 a 6	145	121	114	98	84	93	87	130	104	116	120	130
7 a 10	160	170	178	177	164	163	155	104	132	118	150	151
11 a 15	99	96	113	114	130	153	174	189	158	167	139	129
16 a 20	76	72	77	79	92	99	99	180	194	189	207	171
21 a 25	70	70	64	65	71	69	66	107	119	117	122	134
26 ó más	22	23	21	25	29	41	53	152	158	152	167	137
Escuela Preparatoria de Jalisco	42	41	41	41	41	45	45	54	51	49	46	40
3 ó menos	4	8	8	9	10	14	13	12	6	5	1	2
4 a 6	5	4	2	1	1	1	3	4	4	5	5	3
7 a 10	9	4	5	6	6	5	5	4	5	5	6	7
11 a 15	7	8	6	6	4	5	4	5	4	3	5	4
16 a 20	12	8	9	8	7	7	8	6	7	6	6	4
21 a 25	4	7	8	8	12	9	6	7	7	8	6	8
26 ó más	1	2	3	3	1	4	6	16	18	17	17	12
Escuela Preparatoria No. 2	49	53	54	55	57	59	61	72	69	63	50	50
3 ó menos	6	6	7	10	13	12	16	10	9	5	5	3
4 a 6	12	8	8	5	3	4	2	11	6	8	1	4
7 a 10	8	14	15	18	16	16	9	3	9	5	10	8
11 a 15	5	5	6	7	7	9	16	10	9	9	4	4
16 a 20	8	11	8	8	7	6	2	14	14	14	15	15
21 a 25	8	7	9	6	10	8	11	2	4	3	4	6
26 ó más	2	2	1	1	1	4	5	22	18	19	11	10
Escuela Preparatoria No. 3	25	27	27	27	28	34	32	48	29	31	33	26
3 ó menos	2	3	7	7	9	14	14	20	7	4	3	3
4 a 6	3	4	4	3	1	0	2	7	7	6	6	3
7 a 10	8	6	5	5	7	6	4	2	2	2	7	8
11 a 15	5	7	8	6	5	6	5	4	4	4	2	3
16 a 20	1	1	1	4	4	6	5	6	6	6	6	2
21 a 25	4	2	0	0	1	1	1	6		6	4	5
26 ó más	2	4	2	2	1	1	1	3	3	3	5	2
Escuela Preparatoria No. 4	28	31	31	31	34	35	33	40	42	34	36	29
3 ó menos	11	14	14	15	16	11	7	6	3	2	2	2
4 a 6	3	3	3	2	4	8	11	3	1	2	2	1
7 a 10	5	6	7	5	2	3	3	13	13	12	8	3
11 a 15	2	2	2	4	6	6	6	4	5	5	8	11
16 a 20	5	4	4	2	3	3	2	5	6	5	4	4
21 a 25	0	1	1	3	3	4	3	1	6	1	3	4
26 ó más	2	1	0	0	0	0	1	8	8	7	9	4
Escuela Preparatoria No. 5	46	47	48	48	50	49	49	51	54	53	51	53
3 ó menos	8	8	7	7	7	7	6	6	7	5	3	11
4 a 6	12	12	12	9	4	6	3	1	1	2	4	4
7 a 10	10	10	10	10	13	9	14	3	3	2	2	2
11 a 15	6	7	8	9	10	12	10	14	12	12	7	6
16 a 20	5	4	4	5	7	6	7	11	14	15	15	13




FORMACIÓN Y DOCENCIA

Nivel Medio Superior

Distribución del personal administrativo por dependencia y rango de antigüedad, 2000-2011

Cuadro 2.2.112

Dependencia / Años de antigüedad	Año											
	2000	2001	2002	2003	2004	2005	2006	2007	2008	2009	2010	2011
21 a 25	5	6	7	7	4	4	4	6	8	8	7	8
26 ó más	0	0	0	1	5	5	5	10	9	9	13	9
Escuela Preparatoria No. 6	45	44	44	44	41	45	44	49	47	46	47	47
3 ó menos	8	9	9	10	9	8	7	5	4	3	6	5
4 a 6	9	4	3	3	2	4	4	4	2	4	3	3
7 a 10	15	17	15	14	11	8	3	4	6	4	4	6
11 a 15	5	6	8	7	9	13	15	2	2	2	5	3
16 a 20	4	3	3	3	5	4	7	15	14	14	11	8
21 a 25	2	3	4	5	4	6	3	9	9	9	12	13
26 ó más	2	2	2	2	1	2	5	10	10	10	6	9
Escuela Preparatoria No. 7	80	71	72	71	69	76	77	85	87	85	80	76
3 ó menos	18	19	20	20	19	18	16	7	6	3	4	1
4 a 6	19	12	11	7	7	9	9	11	7	8	3	4
7 a 10	18	18	20	24	17	14	14	11	13	14	14	12
11 a 15	14	11	11	9	10	16	18	22	19	19	11	12
16 a 20	6	6	7	7	10	12	12	16	19	21	23	20
21 a 25	5	4	2	2	4	5	6	11	12	11	12	14
26 ó más	0	1	1	2	2	2	2	7	11	9	13	13
Escuela Preparatoria No. 8	26	30	30	31	35	38	30	40	40	36	43	37
3 ó menos	10	9	8	7	11	13	7	8	8	5	6	5
4 a 6	9	10	9	10	7	3	3	3	3	2	4	6
7 a 10	2	4	6	7	10	14	13	4	3	3	4	2
11 a 15	2	2	4	3	3	3	3	15	10	11	3	4
16 a 20	0	1	2	3	2	4	3	2	7	6	16	13
21 a 25	3	4	1	1	2	1	1	3	3	3	4	3
26 ó más	-	-	-	-	-	-	-	5	6	6	6	4
Escuela Preparatoria No. 9	24	26	28	27	29	32	34	42	51	49	52	50
3 ó menos	8	7	7	4	7	9	14	11	20	17	13	12
4 a 6	7	9	8	8	7	5	4	4	4	5	7	8
7 a 10	4	5	7	9	9	11	10	5	4	3	7	7
11 a 15	0	0	1	2	3	4	3	12	10	12	7	5
16 a 20	0	0	0	0	1	1	1	5	7	6	10	9
21 a 25	3	2	1	0	0	0	0	1	2	2	3	4
26 ó más	2	3	4	4	2	2	2	4	4	4	5	5
Escuela Preparatoria No. 10	88	86	87	88	88	88	89	101	95	89	92	85
3 ó menos	14	18	24	28	27	26	27	18	16	10	11	6
4 a 6	21	18	10	8	7	7	7	16	14	14	7	10
7 a 10	27	24	23	21	17	16	14	7	11	11	16	18
11 a 15	9	14	18	17	22	24	23	19	10	12	10	7
16 a 20	5	5	4	6	7	7	11	21	22	22	21	18
21 a 25	11	6	6	6	5	5	3	10	15	13	19	20
26 ó más	1	1	2	2	3	3	4	10	7	7	8	6
Escuela Preparatoria No. 11	40	41	41	43	50	47	49	56	53	51	50	42
3 ó menos	10	12	12	12	15	7	9	5	4	3	4	5
4 a 6	4	5	5	6	7	7	6	6	3	5	4	3
7 a 10	5	8	7	4	6	8	10	6	7	5	5	5
11 a 15	10	3	3	6	4	6	7	9	9	8	6	6
16 a 20	8	7	8	5	9	10	6	10	7	8	7	4
21 a 25	2	6	6	10	4	4	6	8	7	7	3	4
26 ó más	1	0	0	0	5	5	5	12	16	15	21	15
Escuela Preparatoria No. 12	68	72	70	70	72	73	74	81	80	80	73	72
3 ó menos	21	27	18	18	18	17	18	5	7	6	4	2
4 a 6	12	11	15	12	11	10	6	16	8	10	6	8
7 a 10	12	10	9	12	13	17	19	6	11	9	15	16




FORMACIÓN Y DOCENCIA

Nivel Medio Superior

Distribución del personal administrativo por dependencia y rango de antigüedad, 2000-2011

Cuadro 2.2.112

Dependencia / Años de antigüedad	Año											
	2000	2001	2002	2003	2004	2005	2006	2007	2008	2009	2010	2011
11 a 15	9	11	10	10	10	10	10	19	16	17	15	11
16 a 20	5	5	9	10	10	8	9	9	10	11	12	15
21 a 25	7	8	8	5	7	6	6	11	10	9	8	9
26 ó más	2	0	1	3	3	5	6	15	18	18	13	11
Escuela Preparatoria No. 13	35	36	38	39	40	41	40	50	51	47	46	39
3 ó menos	13	15	16	16	14	12	10	6	8	2	2	0
4 a 6	6	7	5	5	7	9	9	6	5	4	3	3
7 a 10	7	6	9	10	9	8	6	9	10	10	8	7
11 a 15	5	4	4	3	4	6	8	12	12	14	11	11
16 a 20	2	2	2	3	4	4	5	11	10	10	14	8
21 a 25	2	2	2	2	1	1	1	4	4	4	5	7
26 ó más	0	0	0	0	1	1	1	2	2	3	3	3
Escuela Preparatoria No. 14	0	0	0	0	0	0	9	26	44	42	46	41
3 ó menos	0	0	0	0	0	0	5	16	32	31	21	16
4 a 6	0	0	0	0	0	0	1	3	3	3	14	12
7 a 10	0	0	0	0	0	0	2	2	3	3	2	3
11 a 15	0	0	0	0	0	0	1	2	2	2	3	3
16 a 20	0	0	0	0	0	0	0	2	3	2	4	4
21 a 25	0	0	0	0	0	0	0	1	1	1	1	1
26 ó más	0	0	0	0	0	0	0	0	0	0	1	2
Escuela Preparatoria No. 15	0	0	0	0	0	0	19	53	50	47	49	45
3 ó menos	0	0	0	0	0	0	15	41	36	33	20	12
4 a 6	0	0	0	0	0	0	2	7	8	9	15	14
7 a 10	0	0	0	0	0	0	1	3	4	3	8	12
11 a 15	0	0	0	0	0	0	1	2	1	1	3	2
16 a 20	0	0	0	0	0	0	0	0	1	1	1	3
21 a 25	0	0	0	0	0	0	0	0	0	0	0	0
26 ó más	0	0	0	0	0	0	0	0	0	0	2	2
Escuela Preparatoria No. 16	0	0	0	0	0	0	9	37	43	40	42	38
3 ó menos	0	0	0	0	0	0	6	28	32	27	26	21
4 a 6	0	0	0	0	0	0	1	4	6	6	7	10
7 a 10	0	0	0	0	0	0	0	1	1	2	4	3
11 a 15	0	0	0	0	0	0	0	1	1	2	1	1
16 a 20	0	0	0	0	0	0	1	2	1	1	2	1
21 a 25	0	0	0	0	0	0	1	1	2	2	1	2
26 ó más	0	0	0	0	0	0	0	0	0	0	1	0
Escuela Preparatoria No. 17	0	0	0	0	0	0	0	0	0	0	14	15
3 ó menos	0	0	0	0	0	0	0	0	0	0	8	6
4 a 6	0	0	0	0	0	0	0	0	0	0	1	3
7 a 10	0	0	0	0	0	0	0	0	0	0	1	1
11 a 15	0	0	0	0	0	0	0	0	0	0	1	2
16 a 20	0	0	0	0	0	0	0	0	0	0	0	0
21 a 25	0	0	0	0	0	0	0	0	0	0	2	0
26 ó más	0	0	0	0	0	0	0	0	0	0	1	3
Escuela Vocacional	52	52	54	56	55	56	55	65	65	63	67	58
3 ó menos	10	14	13	16	14	12	10	6	7	5	7	3
4 a 6	8	5	5	5	3	5	6	6	4	4	5	9
7 a 10	10	11	12	9	9	8	8	6	9	9	9	7
11 a 15	9	9	13	14	17	15	14	12	8	10	10	10
16 a 20	5	5	6	6	6	9	10	15	14	12	12	7
21 a 25	6	5	4	5	5	5	4	7	10	10	9	11
26 ó más	4	3	1	1	1	2	3	13	13	13	15	11
Escuela Politécnica de Guadalajara	63	65	66	62	66	72	70	76	74	71	70	64
3 ó menos	17	21	19	18	17	17	14	8	3	2	1	3




FORMACIÓN Y DOCENCIA

Nivel Medio Superior

Distribución del personal administrativo por dependencia y rango de antigüedad, 2000-2011

Cuadro 2.2.112

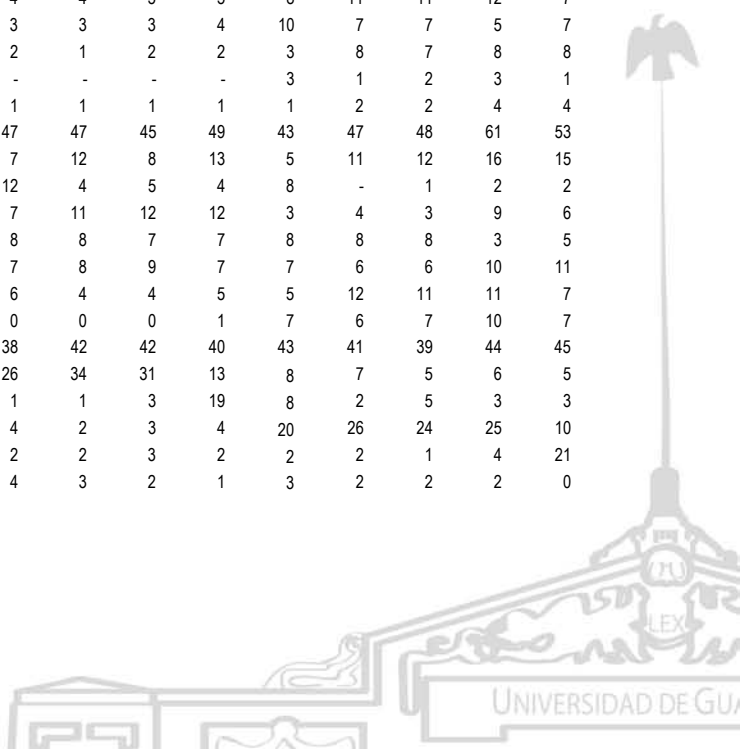
Dependencia / Años de antigüedad	Año											
	2000	2001	2002	2003	2004	2005	2006	2007	2008	2009	2010	2011
4 a 6	10	7	8	10	10	12	7	7	10	11	7	2
7 a 10	12	15	15	11	10	14	13	8	9	7	8	10
11 a 15	9	5	9	10	13	10	16	14	12	12	13	13
16 a 20	6	8	8	6	7	9	8	14	14	15	14	15
21 a 25	6	6	4	5	6	6	7	12	14	14	17	10
26 ó más	3	3	3	2	3	4	5	13	12	10	10	11
Escuela Preparatoria Regional de Tonalá	29	28	30	29	32	35	36	45	45	37	43	39
3 ó menos	8	8	5	7	11	12	15	7	7	3	6	5
4 a 6	5	2	6	4	3	3	1	6	5	5	4	5
7 a 10	8	12	13	12	9	6	4	4	6	6	7	7
11 a 15	2	2	2	1	3	8	12	7	6	6	9	7
16 a 20	4	2	2	3	3	2	1	14	15	11	11	6
21 a 25	2	1	1	0	3	4	3	6	4	5	1	5
26 ó más	0	1	1	2	0	0	0	1	2	1	5	4
Escuela Preparatoria Regional de Tonalá Norte	0	0	0	0	0	12	28	46	49	43	41	40
3 ó menos	0	0	0	0	0	10	20	30	32	26	13	11
4 a 6	0							5	3	3	12	15
7 a 10	0	0	0	0	0	0	3	3	3	3	5	7
11 a 15	0	0	0	0	0	0	2	4	6	6	5	4
16 a 20	0	0	0	0	0	1	1	2	3	3	3	2
21 a 25	0	0	0	0	0	0	0	1	1	1	1	0
26 ó más	0	0	0	0	0	1	2	1	1	1	2	1
Escuelas en el interior del Estado	716	808	823	838	888	918	922	1,101	1,113	1,092	1,171	1,002
3 ó menos	266	327	317	315	363	354	267	158	165	128	181	153
4 a 6	194	196	199	196	97	90	166	163	76	91	67	78
7 a 10	106	129	133	132	212	226	217	183	254	242	268	177
11 a 15	66	55	59	72	92	115	132	302	302	313	160	192
16 a 20	59	73	74	79	71	63	52	138	149	151	281	230
21 a 25	19	22	34	35	41	53	67	59	65	62	101	79
26 ó más	6	6	7	9	12	17	21	98	102	105	113	93
Escuela Preparatoria Regional de Ahualulco de Mercado	25	27	28	28	30	32	32	36	37	36	34	33
3 ó menos	7	9	10	8	10	10	5	1	1	1	2	2
4 a 6	6	4	3	5	2	3	7	3	-	0	1	1
7 a 10	8	10	10	8	6	6	4	6	8	7	7	5
11 a 15	1	1	1	3	9	10	13	10	9	10	5	5
16 a 20	3	2	2	2	1	1	1	13	14	15	7	9
21 a 25	0	1	2	2	2	2	2	2	4	2	9	8
26 ó más	-	-	-	-	-	-	-	1	1	1	3	3
Escuela Preparatoria Regional de Ameca	60	44	44	45	45	48	55	59	55	56	56	51
3 ó menos	15	16	12	13	13	14	19	13	11	6	8	5
4 a 6	4	9	11	11	9	6	6	5	-	2	4	9
7 a 10	10	8	6	5	5	9	12	6	10	11	10	5
11 a 15	4	5	8	9	10	10	8	14	13	14	8	11
16 a 20	5	5	5	5	4	3	5	10	9	10	9	9
21 a 25	0	1	2	2	4	6	4	3	5	5	12	8
26 ó más	22	0	0	0	0	0	1	8	7	8	5	4
Escuela Preparatoria Regional de Arandas	16	25	25	25	27	28	27	35	32	31	35	29
3 ó menos	8	9	8	8	9	8	6	5	4	3	7	6
4 a 6	3	8	9	8	4	2	3	4	2	2	2	3
7 a 10	2	5	5	5	9	12	10	3	4	4	4	4
11 a 15	1	1	0	1	2	3	5	12	11	11	4	1
16 a 20	1	2	2	2	2	2	1	7	7	7	11	10
21 a 25	1	0	1	1	1	1	2	1	1	1	4	3
26 ó más	-	-	-	-	-	-	-	3	3	3	3	2



FORMACIÓN Y DOCENCIA

Distribución del personal administrativo por dependencia y rango de antigüedad, 2000-2011 Nivel Medio Superior
Cuadro 2.2.112


Dependencia / Años de antigüedad	Año											
	2000	2001	2002	2003	2004	2005	2006	2007	2008	2009	2010	2011
Escuela Preparatoria Regional de Atotonilco	24	24	24	24	24	26	27	33	30	30	33	27
3 ó menos	7	8	7	7	6	8	7	6	4	4	5	3
4 a 6	2	3	3	1	2	2	3	2	2	1	3	3
7 a 10	2	2	1	3	3	3	3	3	6	4	5	6
11 a 15	9	7	6	5	5	2	3	4	3	4	2	2
16 a 20	3	3	6	7	7	7	7	3	1	2	3	3
21 a 25	0	0	0	0	0	3	3	8	5	5	5	2
26 ó más	1	1	1	1	1	1	1	7	9	10	10	8
Escuela Preparatoria Regional de Autlán	52	50	68	68	71	72	70	62	50	46	49	44
3 ó menos	6	4	19	19	24	25	25	10	10	4	4	5
4 a 6	13	13	11	5	0	2	2	17	6	6	3	1
7 a 10	14	13	14	17	17	11	9	5	6	6	9	10
11 a 15	7	5	7	10	13	17	16	13	11	13	4	5
16 a 20	7	11	11	11	7	6	3	8	8	9	18	14
21 a 25	4	4	6	5	6	5	10	3	2	2	5	4
26 ó más	1	0	0	1	4	6	5	6	7	6	6	5
Escuela Preparatoria Regional de Casimiro Castillo	25	36	37	37	41	40	39	44	43	44	46	41
3 ó menos	4	15	15	15	18	16	14	2	-	1	2	3
4 a 6	8	7	6	5	0	0	1	13	3	4	2	1
7 a 10	4	4	4	4	10	9	7	1	12	11	15	15
11 a 15	2	1	2	3	3	5	7	16	12	12	3	2
16 a 20	7	7	6	6	3	2	1	2	5	5	13	11
21 a 25	0	2	4	4	7	7	7	3	4	4	3	2
26 ó más	0	0	0	0	0	1	2	7	7	7	8	7
Escuela Preparatoria Regional de Chapala	11	13	13	13	14	15	14	21	20	54	55	44
3 ó menos	2	4	3	3	3	4	3	2	2	1	3	3
4 a 6	7	7	8	8	2	1	0	2	-	0	0	0
7 a 10	1	1	1	1	8	8	9	2	2	2	3	2
11 a 15	0	0	0	0	0	1	1	13	14	15	3	2
16 a 20	-	-	-	-	-	-	-	1	1	1	10	7
21 a 25	-	-	-	-	-	-	-	-	-	0	1	0
26 ó más	1	1	1	1	1	1	1	1	1	1	1	1
Escuela Preparatoria Regional de Cihuatlán	21	24	24	24	26	26	26	35	36	34	34	29
3 ó menos	10	12	13	11	13	11	6	4	4	2	1	1
4 a 6	4	4	2	3	4	4	8	6	3	3	1	1
7 a 10	3	4	5	4	4	5	5	8	11	11	12	7
11 a 15	3	2	1	3	3	3	4	10	7	7	5	7
16 a 20	0	1	2	2	1	2	2	3	8	7	8	8
21 a 25	-	-	-	-	-	-	-	3	1	2	3	1
26 ó más	1	1	1	1	1	1	1	1	2	2	4	4
Escuela Preparatoria Regional de Ciudad Guzmán	41	47	45	47	47	45	49	43	47	48	61	53
3 ó menos	5	8	7	7	12	8	13	5	11	12	16	15
4 a 6	11	12	12	12	4	5	4	8	-	1	2	2
7 a 10	8	9	8	7	11	12	12	3	4	3	9	6
11 a 15	7	7	8	8	8	7	7	8	8	8	3	5
16 a 20	8	9	7	7	8	9	7	7	6	6	10	11
21 a 25	1	2	3	6	4	4	5	5	12	11	11	7
26 ó más	1	0	0	0	0	0	1	7	6	7	10	7
Escuela Preparatoria Regional de Colotlán	34	38	38	38	42	42	40	43	41	39	44	45
3 ó menos	21	27	26	26	34	31	13	8	7	5	6	5
4 a 6	1	2	2	1	1	3	19	8	2	5	3	3
7 a 10	5	3	4	4	2	3	4	20	26	24	25	10
11 a 15	3	2	2	2	2	3	2	2	2	1	4	21
16 a 20	4	3	3	4	3	2	1	3	2	2	2	0



FORMACIÓN Y DOCENCIA

Distribución del personal administrativo por dependencia y rango de antigüedad, 2000-2011 Nivel Medio Superior
Cuadro 2.2.112

Dependencia / Años de antigüedad	Año											
	2000	2001	2002	2003	2004	2005	2006	2007	2008	2009	2010	2011
21 a 25	0	1	1	1	0	0	1	1	1	1	1	3
26 ó más	-	-	-	-	-	-	-	1	1	1	1	3
Escuela Preparatoria Regional de Degollado	11	12	12	13	15	16	15	23	18	18	20	13
3 ó menos	6	7	6	5	7	8	5	5	3	3	3	2
4 a 6	3	3	4	6	3	2	4	2	1	1	1	1
7 a 10	1	1	0	0	3	3	4	5	4	3	3	1
11 a 15	0	1	2	1	1	2	1	9	9	9	4	4
16 a 20	0	0	0	1	0	0	0	1	-	1	8	4
21 a 25	1	0	0	0	1	1	1	0	-	0	0	0
26 ó más	-	-	-	-	-	-	-	1	1	1	1	1
Escuela Preparatoria Regional de El Grullo	-	-	-	-	-	-	-	28	42	41	46	40
3 ó menos	-	-	-	-	-	-	-	3	9	8	12	9
4 a 6	-	-	-	-	-	-	-	3	11	11	3	5
7 a 10	-	-	-	-	-	-	-	-	-	0	10	11
11 a 15	-	-	-	-	-	-	-	4	2	3	1	0
16 a 20	-	-	-	-	-	-	-	4	5	5	8	6
21 a 25	-	-	-	-	-	-	-	7	8	6	4	3
26 ó más	-	-	-	-	-	-	-	7	7	8	8	6
Escuela Preparatoria Regional de El Salto	13	14	13	15	17	18	19	19	23	68	73	62
3 ó menos	3	4	3	6	7	8	7	2	2	1	2	2
4 a 6	7	6	6	6	2	2	1	6	4	4	2	1
7 a 10	1	2	2	0	6	6	8	1	2	2	6	6
11 a 15	1	0	0	1	1	1	2	6	11	11	2	1
16 a 20	-	-	-	-	-	-	-	1	1	1	10	6
21 a 25	1	2	1	0	0	0	0	0	-	0	1	0
26 ó más	0	0	1	2	1	1	1	3	3	3	3	3
Escuela Preparatoria Regional de Jocotepec	22	24	22	23	23	25	25	32	47	46	47	43
3 ó menos	14	13	12	11	10	10	10	8	20	19	21	19
4 a 6	5	7	7	8	3	2	3	5	4	6	6	6
7 a 10	1	2	2	3	8	10	8	4	7	5	8	7
11 a 15	2	2	0	0	1	2	3	11	12	12	6	2
16 a 20	0	0	1	1	1	1	1	2	3	2	5	7
21 a 25	-	-	-	-	-	-	-	1	1	1	0	1
26 ó más	-	-	-	-	-	-	-	1	-	1	1	1
Escuela Preparatoria Regional de La Barca	58	26	26	26	26	26	26	33	32	33	32	25
3 ó menos	6	10	10	11	11	11	4	3	2	3	2	0
4 a 6	7	3	2	0	0	1	7	3	2	2	2	2
7 a 10	11	11	11	12	12	5	3	10	11	11	13	3
11 a 15	0	2	3	3	3	9	10	5	4	4	1	7
16 a 20	34	0	0	0	0	0	2	11	10	12	11	9
21 a 25	-	-	-	-	-	-	-	-	1	0	0	2
26 ó más	-	-	-	-	-	-	-	1	2	1	3	2
Escuela Preparatoria Regional de Lagos de Moreno	68	38	37	38	41	40	40	48	54	52	53	47
3 ó menos	3	13	14	14	17	15	11	5	12	9	13	11
4 a 6	7	3	3	3	1	2	8	8	3	2	1	2
7 a 10	8	8	5	4	7	6	4	8	14	14	11	7
11 a 15	5	7	7	8	5	5	5	7	6	6	9	10
16 a 20	1	6	6	9	9	9	6	7	5	7	5	6
21 a 25	44	1	2	0	2	3	6	6	6	6	5	4
26 ó más	-	-	-	-	-	-	-	7	8	8	9	7
Escuela Preparatoria Regional de Puerto Vallarta	46	55	54	58	57	61	55	55	69	60	53	52
3 ó menos	18	28	21	24	22	20	17	6	6	5	6	6
4 a 6	4	17	21	17	12	15	9	13	3	6	2	2
7 a 10	0	7	9	12	15	17	20	12	24	16	13	13



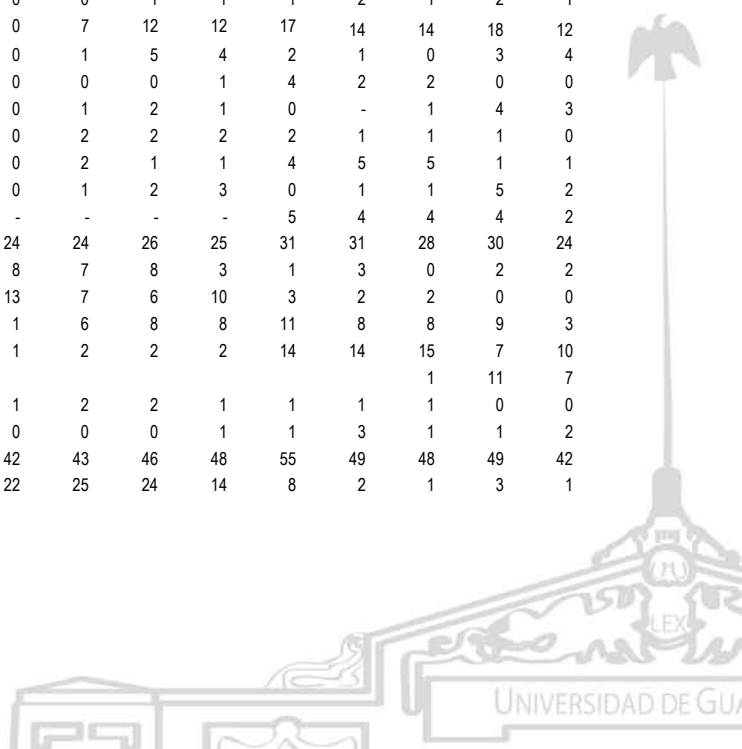
FORMACIÓN Y DOCENCIA

Nivel Medio Superior

Distribución del personal administrativo por dependencia y rango de antigüedad, 2000-2011

Cuadro 2.2.112

Dependencia / Años de antigüedad	Año											
	2000	2001	2002	2003	2004	2005	2006	2007	2008	2009	2010	2011
11 a 15	0	1	0	2	5	6	6	21	25	26	19	16
16 a 20	2	0	1	1	1	1	1	1	6	5	11	13
21 a 25	0	2	2	2	1	0	0	1	4	1	1	1
26 ó más	22	0	0	0	1	2	2	1	1	1	1	1
Escuela Preparatoria Regional de San Juan de los Lagos	13	29	29	30	30	34	33	43	34	40	38	32
3 ó menos	6	10	9	7	7	10	9	3	3	1	4	4
4 a 6	2	4	2	4	3	4	4	5	3	3	1	0
7 a 10	3	7	10	10	10	7	5	4		4	5	6
11 a 15	1	3	3	4	4	6	7	8	7	7	6	4
16 a 20	1	5	5	5	5	4	4	10	12	12	10	7
21 a 25	0	0	0	0	1	3	4	3	-	2	4	5
26 ó más	-	-	-	-	-	-	-	10	9	11	8	6
Escuela Preparatoria Regional de San Martín Hidalgo	25	26	26	26	28	28	27	33	27	25	33	30
3 ó menos	6	13	13	14	16	14	11	7	5	3	3	5
4 a 6	6	5	4	4	1	3	7	5	4	3	1	2
7 a 10	5	5	5	5	8	8	4	6	10	10	11	7
11 a 15	4	0	1	1	0	1	3	8	4	4	4	8
16 a 20	4	2	1	1	1	0	0	4	3	3	13	7
21 a 25	0	1	2	1	2	2	2	1	-	1	1	1
26 ó más	-	-	-	-	-	-	-	2	1	1	0	0
Escuela Preparatoria Regional de Sayula	23	22	22	22	24	25	24	29	28	27	33	23
3 ó menos	9	6	4	3	5	7	4	2	3	1	5	2
4 a 6	10	8	10	11	8	1	2	2	-	1	5	4
7 a 10	1	4	3	3	6	11	10	1	2	2	2	2
11 a 15	0	1	2	1	1	2	4	12	12	12	5	2
16 a 20	2	2	2	2	2	2	1	4	5	4	12	8
21 a 25	1	0	0	1	1	1	2	2	2	1	0	1
26 ó más	-	1	1	1	1	1	1	6	4	6	4	4
Escuela Preparatoria Regional de Tala	11	14	13	14	16	17	17	23	23	22	23	17
3 ó menos	3	4	3	4	5	6	4	1	2	2	3	1
4 a 6	7	8	8	8	0	1	2	4	1	1	0	2
7 a 10	0	0	0	0	9	8	9	3	4	4	5	3
11 a 15	-	-	-	-	-	-	-	10	10	10	1	3
16 a 20	0	0	0	0	1	1	1	2	2	1	11	6
21 a 25	1	2	2	2	1	0	0	2	2	3	1	1
26 ó más	0	0	0	0	0	1	1	1	2	1	2	1
Escuela Preparatoria Regional de Tamazula de Gordiano ⁹	0	0	0	0	7	12	12	17	14	14	18	12
3 ó menos	0	0	0	0	1	5	4	2	1	0	3	4
4 a 6	0	0	0	0	0	0	1	4	2	2	0	0
7 a 10	0	0	0	0	1	2	1	0	-	1	4	3
11 a 15	0	0	0	0	2	2	2	2	1	1	1	0
16 a 20	0	0	0	0	2	1	1	4	5	5	1	1
21 a 25	0	0	0	0	1	2	3	0	1	1	5	2
26 ó más	-	-	-	-	-	-	-	5	4	4	4	2
Escuela Preparatoria Regional de Tecolotlán	22	24	25	24	24	26	25	31	31	28	30	24
3 ó menos	14	12	13	8	7	8	3	1	3	0	2	2
4 a 6	6	9	9	13	7	6	10	3	2	2	0	0
7 a 10	1	2	2	1	6	8	8	11	8	8	9	3
11 a 15	0	0	0	1	2	2	2	14	14	15	7	10
16 a 20										1	11	7
21 a 25	1	1	1	1	2	2	1	1	1	1	0	0
26 ó más	-	0	0	0	0	0	1	1	3	1	1	2
Escuela Preparatoria Regional de Tepatitlán	37	39	42	42	43	46	48	55	49	48	49	42
3 ó menos	18	19	19	22	25	24	14	8	2	1	3	1



FORMACIÓN Y DOCENCIA

Nivel Medio Superior

Distribución del personal administrativo por dependencia y rango de antigüedad, 2000-2011

Cuadro 2.2.112

Dependencia / Años de antigüedad	Año											
	2000	2001	2002	2003	2004	2005	2006	2007	2008	2009	2010	2011
4 a 6	9	9	12	10	3	3	13	9	8	8	0	2
7 a 10	5	5	5	3	7	9	11	12	15	14	23	11
11 a 15	3	3	3	3	4	4	4	12	11	11	3	13
16 a 20	2	2	2	3	3	3	3	11	11	11	8	8
21 a 25	0	0	0	0	0	2	2	1	-	1	10	5
26 ó más	0	1	1	1	1	1	1	2	2	2	2	2
Escuela Preparatoria Regional de Tequila	31	40	39	38	41	41	41	42	44	45	52	47
3 ó menos	10	17	12	12	20	16	14	7	3	2	8	8
4 a 6	18	16	19	20	8	4	6	7	7	7	3	2
7 a 10	0	4	5	3	11	19	19	7	11	11	9	7
11 a 15	-	-	-	-	-	-	-	19	23	23	13	8
16 a 20	3	3	2	2	2	0	0	0	-	0	17	20
21 a 25	0	0	1	1	0	2	2	-	-	0	0	0
26 ó más	-	-	-	-	-	-	-	2	-	2	2	2
Escuela Preparatoria Regional de Tlajomulco de Zúñiga	10	13	14	12	15	16	18	18	30	31	35	28
3 ó menos	5	6	8	6	8	7	8	4	7	8	9	6
4 a 6	1	3	2	2	2	3	2	4	3	2	7	8
7 a 10	0	0	0	0	2	2	4	3	5	7	3	4
11 a 15	1	0	0	0	0	1	0	4	9	10	8	7
16 a 20	3	4	3	2	1	1	0	0	-	0	4	1
21 a 25	0	0	1	2	2	2	4	1	1	1	1	1
26 ó más	-	-	-	-	-	-	-	2	5	3	3	1
Escuela Preparatoria Regional de Tuxpan	25	29	29	32	32	33	35	36	36	38	35	29
3 ó menos	21	20	19	19	20	19	10	7	4	4	1	2
4 a 6	1	4	5	6	5	5	13	2	-	2	4	4
7 a 10	2	3	2	4	3	3	5	14	17	18	11	2
11 a 15	0	1	2	1	2	4	5	4	6	5	6	13
16 a 20	0	1	0	0	0	0	0	7	7	7	8	2
21 a 25	1	0	1	2	2	2	1	1	-	0	3	4
26 ó más	-	0	0	0	0	0	1	1	2	2	2	2
Escuela Preparatoria Regional de Zacoalco de Torres	15	17	17	17	19	18	20	27	23	24	29	23
3 ó menos	2	5	4	6	6	6	5	3	3	2	7	5
4 a 6	12	8	8	8	2	1	3	1	-	0	2	2
7 a 10	0	3	4	3	11	9	8	4	4	4	4	4
11 a 15	0	0	0	0	0	2	3	17	15	16	3	2
16 a 20	1	0	0	0	0	0	1	1	1	1	12	9
21 a 25	-	-	-	-	-	-	-	1	-	1	1	1
26 ó más	0	1	1	0	0	0	0	0	-	0	0	0
Escuela Preparatoria Regional de Zapotitlic	-	-	-	-	-	-	-	10	16	40	45	34
3 ó menos	-	-	-	-	-	-	-	2	2	2	4	3
4 a 6	-	-	-	-	-	-	-	1	-	0	1	1
7 a 10	-	-	-	-	-	-	-	1	2	2	1	1
11 a 15	-	-	-	-	-	-	-	6	12	12	6	2
16 a 20	1	0	0	0	0	0	1	1	1	1	6	5
21 a 25	-	-	-	-	-	-	-	1	-	1	0	0
26 ó más	0	1	1	0	0	0	0	0	-	0	0	0
Escuela Preparatoria Regional de Zapotlanejo	12	14	13	14	16	15	16	22	22	20	23	18
3 ó menos	7	8	7	8	7	5	5	1	3	0	3	4
4 a 6	3	4	4	4	4	4	5	4	-	2	1	-
7 a 10	0	0	0	0	3	4	3	6	8	7	6	3
11 a 15	1	1	0	0	0	0	1	10	10	10	5	5
16 a 20	0	0	1	1	1	1	1	1	1	1	6	5
21 a 25	1	1	1	0	0	0	0	0	-	0	2	1
26 ó más	0	0	0	1	1	1	1	0	-	0	0	0



FORMACIÓN Y DOCENCIA

Nivel Medio Superior

Distribución del personal administrativo por dependencia y rango de antigüedad, 2000-2011

Cuadro 2.2.112

Dependencia / Años de antigüedad	Año											
	2000	2001	2002	2003	2004	2005	2006	2007	2008	2009	2010	2011
Escuela Regional de Educación Media Superior de Ocotlán	42	44	44	45	47	47	47	66	60	58	65	59
3 ó menos	20	20	20	18	20	20	11	22	16	15	13	9
4 a 6	8	10	6	7	5	3	13	4	-	2	4	8
7 a 10	7	6	10	11	9	11	8	14	17	16	12	3
11 a 15	5	2	1	2	6	5	8	11	9	11	9	14
16 a 20	1	5	6	5	6	5	2	10	11	8	13	11
21 a 25	1	1	1	2	1	3	5	2	3	3	8	8
26 ó más	-	-	-	-	-	-	-	3	4	3	6	6
DGSEMS	247	276	343	363	281	300	311	292	232	220	237	234
3 ó menos	66	114	174	206	137	155	168	88	35	33	20	18
4 a 6	49	39	38	29	23	26	22	53	41	33	38	21
7 a 10	50	49	55	52	44	41	42	23	32	31	43	51
11 a 15	30	26	24	26	30	29	29	45	33	35	27	33
16 a 20	29	32	34	28	20	21	14	33	37	35	43	35
21 a 25	19	15	14	19	21	20	24	14	17	17	21	29
26 ó más	4	1	4	3	6	8	12	36	37	36	45	47


FUENTE: 2000-2010. Dr. Marco Antonio Cortés Guardado, Rector General Sustituto, *Estadística Institucional. Tercer Informe de actividades, 2010-2011*, Universidad de Guadalajara, 2011.

2011. Coordinación General de Recursos Humanos.

NOTAS: Se contabilizan personas.

*La información anterior a 2005 corresponde al Módulo de Tamazula que se transformó en la Escuela Preparatoria Regional de Tamazula de Gordiano.

FECHA DE CORTE: Diciembre 2011.

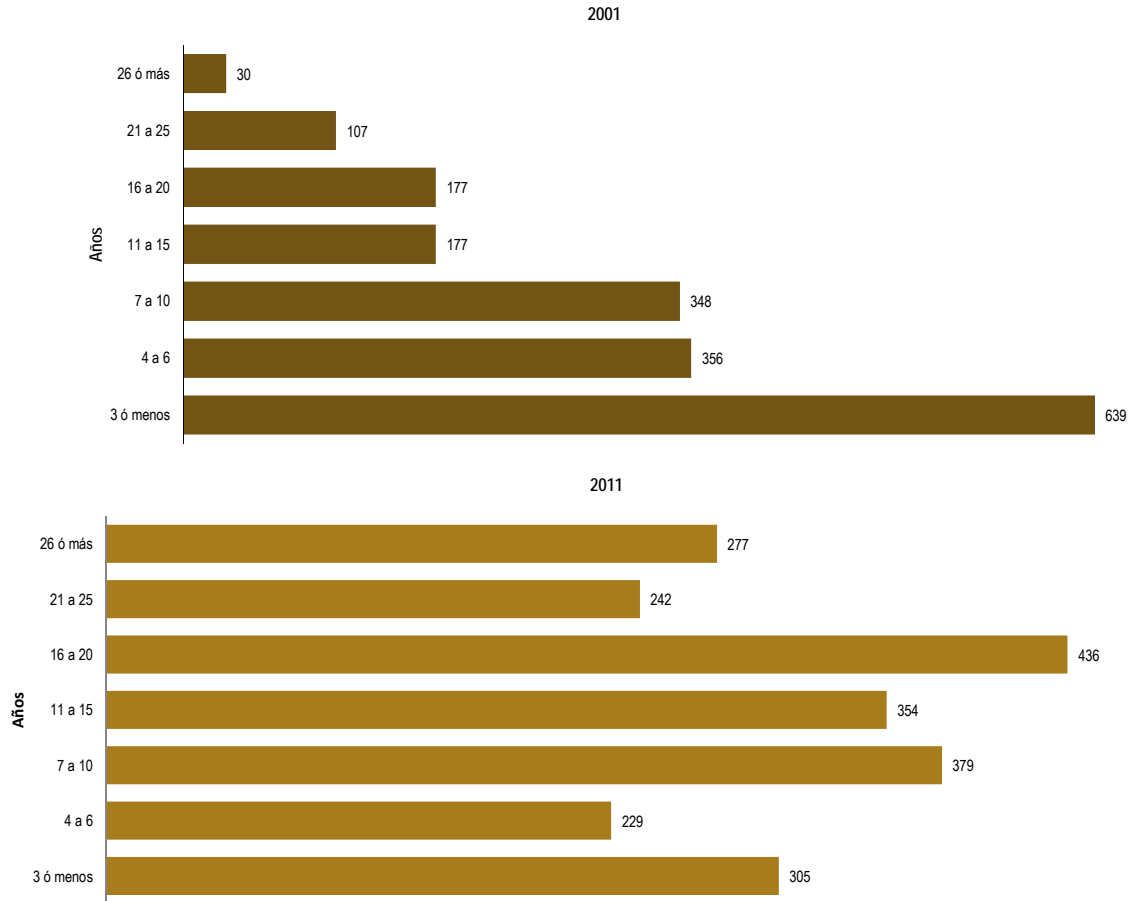


FORMACIÓN Y DOCENCIA


Nivel Medio Superior

Distribución del personal administrativo por rango de antigüedad, 2001 y 2011

Gráfica 2.2.112a



FUENTE: Elaboradas por la COPLADI con base en la información del cuadro 2.2.104.



FORMACIÓN Y DOCENCIA

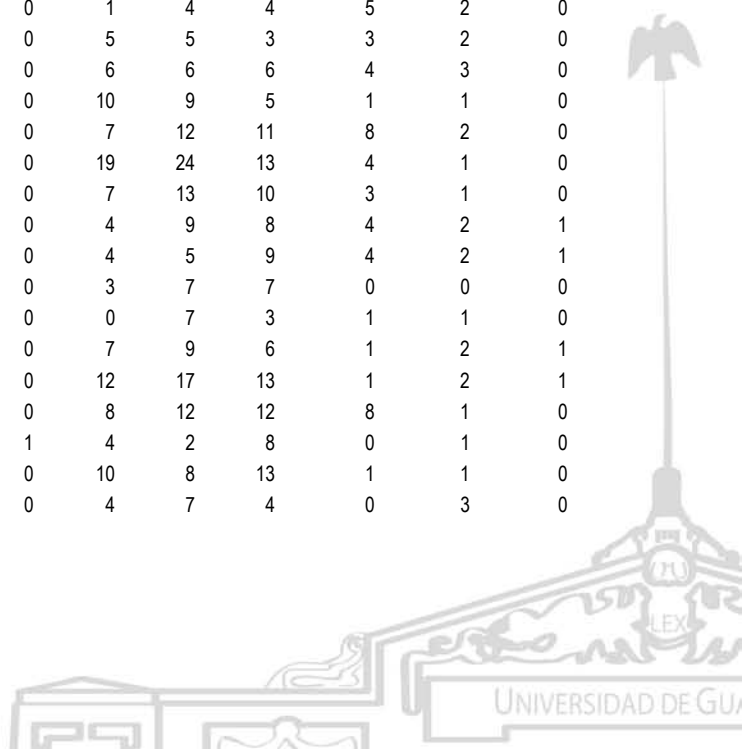
Nivel Medio Superior

Distribución del personal administrativo por dependencia y rango de edad, 2005

Cuadro 2.2.113

Dependencia	Rango de edad							
	Total	20 ó menos	21-30	31-40	41-50	51-60	61 ó más	Sin dato
SEMS	2,055	17	482	654	567	255	63	17
Escuelas en la zona metropolitana de Guadalajara	837	10	159	278	245	118	20	7
Escuela Preparatoria de Jalisco	45	1	7	9	13	10	2	3
Escuela Preparatoria No. 2	59	1	3	18	19	17	1	0
Escuela Preparatoria No. 3	34	1	10	13	5	4	1	0
Escuela Preparatoria No. 4	35	1	12	11	8	3	0	0
Escuela Preparatoria No. 5	49	1	1	17	22	7	1	0
Escuela Preparatoria No. 6	45	0	7	15	15	7	1	0
Escuela Preparatoria No. 7	76	1	15	33	14	11	1	1
Escuela Preparatoria No. 8	38	0	12	12	12	2	0	0
Escuela Preparatoria No. 9	32	1	7	15	5	2	2	0
Escuela Preparatoria No. 10	88	2	19	28	27	9	3	0
Escuela Preparatoria No. 11	47	0	4	18	18	6	0	1
Escuela Preparatoria No. 12	73	0	15	22	22	13	1	0
Escuela Preparatoria No. 13	41	0	10	11	9	6	4	1
Escuela Vocacional	56	0	10	22	15	7	2	0
Escuela Politécnica de Guadalajara	72	0	15	20	26	11	0	0
Escuela Preparatoria Regional de Tonalá	35	0	9	11	12	2	1	0
Escuela Preparatoria Regional de Tonalá Norte	12	1	3	3	3	1	0	1
Escuelas en el interior del Estado	918	4	203	298	263	106	39	5
Escuela Preparatoria Regional de Ahualulco	32	0	7	12	9	4	0	0
Escuela Preparatoria Regional de Ameca	48	1	4	16	17	6	4	0
Escuela Preparatoria Regional de Arandas	28	0	6	10	7	4	1	0
Escuela Preparatoria Regional de Atotonilco	26	0	3	4	13	5	1	0
Escuela Preparatoria Regional de Autlán	72	0	19	19	21	11	1	1
Escuela Preparatoria Regional de Casimiro Castillo	40	0	11	9	11	7	2	0
Escuela Preparatoria Regional de Chapala	15	0	1	5	6	1	2	0
Escuela Preparatoria Regional de Cihuatlán	26	0	7	10	4	5	0	0
Escuela Preparatoria Regional de Ciudad Guzmán	45	0	9	6	20	10	0	0
Escuela Preparatoria Regional de Colotlán	42	0	15	22	4	1	0	0
Escuela Preparatoria Regional de Degollado	16	0	1	4	4	5	2	0
Escuela Preparatoria Regional de El Salto	18	0	5	5	3	3	2	0
Escuela Preparatoria Regional de Jocotepec	25	0	6	6	6	4	3	0
Escuela Preparatoria Regional de La Barca	26	0	10	9	5	1	1	0
Escuela Preparatoria Regional de Lagos de Moreno	40	0	7	12	11	8	2	0
Escuela Preparatoria Regional de Puerto Vallarta	61	0	19	24	13	4	1	0
Escuela Preparatoria Regional de San Juan de los Lagos	34	0	7	13	10	3	1	0
Escuela Preparatoria Regional de San Martín Hidalgo	28	0	4	9	8	4	2	1
Escuela Preparatoria Regional de Sayula	25	0	4	5	9	4	2	1
Escuela Preparatoria Regional de Tala	17	0	3	7	7	0	0	0
Escuela Preparatoria Regional de Tamazula de Gordiano	12	0	0	7	3	1	1	0
Escuela Preparatoria Regional de Tecolotlán	26	0	7	9	6	1	2	1
Escuela Preparatoria Regional de Tepatlán	46	0	12	17	13	1	2	1
Escuela Preparatoria Regional de Tequila	41	0	8	12	12	8	1	0
Escuela Preparatoria Regional de Tlajomulco de Zúñiga	16	1	4	2	8	0	1	0
Escuela Preparatoria Regional de Tuxpan	33	0	10	8	13	1	1	0
Escuela Preparatoria Regional de Zacoalco de Torres	18	0	4	7	4	0	3	0

1134



FORMACIÓN Y DOCENCIA

Nivel Medio Superior

Distribución del personal administrativo por dependencia y rango de edad, 2005


Cuadro 2.2.113

Dependencia	Rango de edad							
	Total	20 ó menos	21-30	31-40	41-50	51-60	61 ó más	Sin dato
Escuela Preparatoria Regional de Zapotlanejo	15	0	2	6	4	2	1	0
Escuela Regional de Educación Media Superior de Ocotlán	47	2	8	23	12	2	0	0
DGSEMS	300	3	120	78	59	31	4	5

FUENTE: 2005, Dr. Marco Antonio Cortés Guardado, Rector General Sustituto, *Estadística Institucional. Tercer informe de actividades, 2010-2011*, Universidad de Guadalajara, 2011.

NOTA: La distribución del personal administrativo incluye 171 contratos laborales que no forman parte de la plantilla fija.

FECHA DE CORTE: Diciembre de 2005.



FORMACIÓN Y DOCENCIA

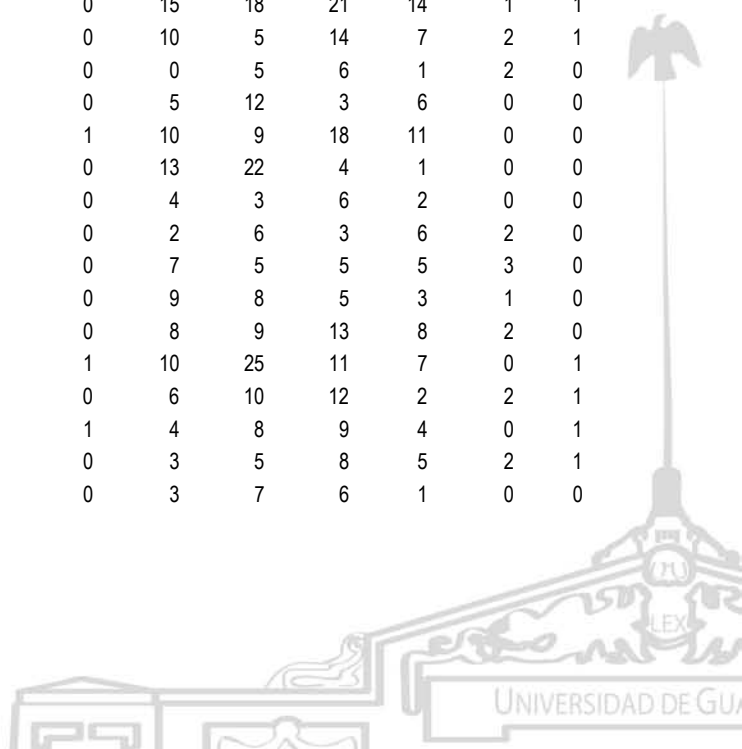
Nivel Medio Superior

Distribución del personal administrativo por dependencia y rango de edad, 2006

Cuadro 2.2.114

Dependencia	Rango de edad							Sin dato
	Total	20 ó menos	21-30	31-40	41-50	51-60	61 ó más	
SEMS	2,116	29	459	674	573	291	67	23
Escuelas en la zona metropolitana de Guadalajara	883	17	161	295	243	133	26	8
Escuela Preparatoria de Jalisco	45	1	8	10	11	11	2	2
Escuela Preparatoria No. 2	61	0	7	16	17	20	1	0
Escuela Preparatoria No. 3	32	1	11	10	6	2	2	0
Escuela Preparatoria No. 4	33	2	8	12	7	3	1	0
Escuela Preparatoria No. 5	49	1	1	18	21	7	1	0
Escuela Preparatoria No. 6	44	0	6	13	15	8	2	0
Escuela Preparatoria No. 7	77	1	16	31	15	10	3	1
Escuela Preparatoria No. 8	30	0	5	11	13	1	0	0
Escuela Preparatoria No. 9	34	2	9	15	4	3	1	0
Escuela Preparatoria No. 10	89	4	17	30	23	12	3	0
Escuela Preparatoria No. 11	49	0	7	18	17	5	1	1
Escuela Preparatoria No. 12	74	0	13	23	21	16	1	
Escuela Preparatoria No. 13	40	0	8	12	8	7	4	1
Escuela Preparatoria No. 14	9	1	2	3	2	0	0	1
Escuela Preparatoria No. 15	19	1	7	9	1	1	0	0
Escuela Preparatoria No. 16	9	0	3	1	3	2	0	0
Escuela Vocacional	55	0	9	21	16	7	2	0
Escuela Politécnica de Guadalajara	70	0	13	18	26	12	1	0
Escuela Preparatoria Regional de Tonalá	36	2	6	16	8	3	1	0
Escuela Preparatoria Regional de Tonalá Norte	28	1	5	8	9	3	0	2
Escuelas en el interior del Estado	922	9	179	295	270	123	37	9
Escuela Preparatoria Regional de Ahualulco de Mercado	32	0	4	13	10	4	1	0
Escuela Preparatoria Regional de Ameca	55	0	7	21	17	6	4	0
Escuela Preparatoria Regional de Arandas	27	1	2	10	7	6	1	0
Escuela Preparatoria Regional de Atotonilco	27	0	6	3	11	6	1	0
Escuela Preparatoria Regional de Autlán	70	0	15	18	21	14	1	1
Escuela Preparatoria Regional de Casimiro Castillo	39	0	10	5	14	7	2	1
Escuela Preparatoria Regional de Chapala	14	0	0	5	6	1	2	0
Escuela Preparatoria Regional de Cihuatlán	26	0	5	12	3	6	0	0
Escuela Preparatoria Regional de Ciudad Guzmán	49	1	10	9	18	11	0	0
Escuela Preparatoria Regional de Colotlán	40	0	13	22	4	1	0	0
Escuela Preparatoria Regional de Degollado	15	0	4	3	6	2	0	0
Escuela Preparatoria Regional de El Salto	19	0	2	6	3	6	2	0
Escuela Preparatoria Regional de Jocotepec	25	0	7	5	5	5	3	0
Escuela Preparatoria Regional de La Barca	26	0	9	8	5	3	1	0
Escuela Preparatoria Regional de Lagos de Moreno	40	0	8	9	13	8	2	0
Escuela Preparatoria Regional de Puerto Vallarta	55	1	10	25	11	7	0	1
Escuela Preparatoria Regional de San Juan de los Lagos	33	0	6	10	12	2	2	1
Escuela Preparatoria Regional de San Martín Hidalgo	27	1	4	8	9	4	0	1
Escuela Preparatoria Regional de Sayula	24	0	3	5	8	5	2	1
Escuela Preparatoria Regional de Tala	17	0	3	7	6	1	0	0

1136



FORMACIÓN Y DOCENCIA

Nivel Medio Superior

Distribución del personal administrativo por dependencia y rango de edad, 2006


Cuadro 2.2.114

Dependencia	Rango de edad							Sin dato
	Total	20 ó menos	21-30	31-40	41-50	51-60	61 ó más	
Escuela Preparatoria Regional de Tamazula de Gordiano	12	0	0	7	3	1	1	0
Escuela Preparatoria Regional de Tecolotlán	25	0	5	9	7	1	2	1
Escuela Preparatoria Regional de Tepatlán	48	2	11	18	13	1	2	1
Escuela Preparatoria Regional de Tequila	41	1	7	12	12	8	1	0
Escuela Preparatoria Regional de Tlajomulco de Zúñiga	18	0	6	3	8	0	1	0
Escuela Preparatoria Regional de Tuxpan	35	1	9	9	14	1	1	0
Escuela Preparatoria Regional de Zacoalco de Torres	20	0	4	6	5	2	3	0
Escuela Preparatoria Regional de Zapotlanejo	16	0	2	6	4	2	2	0
Escuela Regional de Educación Media Superior de Ocotlán	47	1	7	21	15	2	0	1
DGSEMS	311	3	119	84	60	35	4	6

FUENTE: 2006, Dr. Marco Antonio Cortés Guardado, Rector General Sustituto, *Estadística Institucional. Tercer informe de actividades, 2010-2011*, Universidad de Guadalajara, 2011.

NOTA: La distribución incluye 173 contratos laborales que no forman parte de la plantilla fija.

FECHA DE CORTE: Diciembre de 2006.



FORMACIÓN Y DOCENCIA

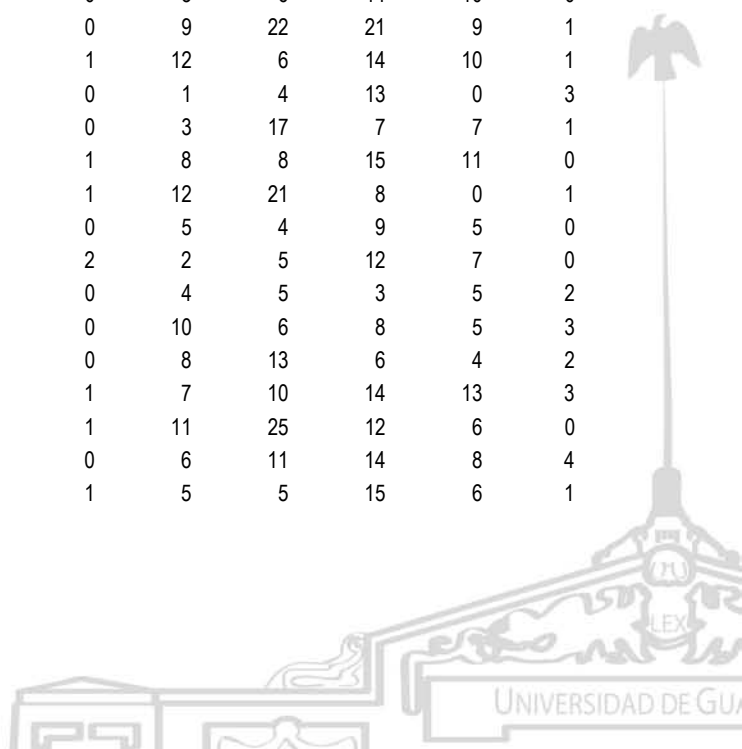
Nivel Medio Superior

Distribución del personal administrativo por dependencia y rango de edad, 2007

Cuadro 2.2.115

Dependencia	Rango de edad						
	Total	20 ó menos	21-30	31-40	41-50	51-60	61 ó más
SEMS	2,510	48	480	748	727	413	94
Escuelas en la zona metropolitana de Guadalajara	1,117	25	211	343	305	191	42
Escuela Preparatoria de Jalisco	54	0	12	8	13	17	4
Escuela Preparatoria No. 2	72	2	9	15	15	26	5
Escuela Preparatoria No. 3	48	1	16	15	10	3	3
Escuela Preparatoria No. 4	40	1	10	15	8	5	1
Escuela Preparatoria No. 5	51	2	1	13	20	10	5
Escuela Preparatoria No. 6	49	0	6	12	15	14	2
Escuela Preparatoria No. 7	85	1	16	36	17	13	2
Escuela Preparatoria No. 8	40	1	4	13	17	5	0
Escuela Preparatoria No. 9	42	2	10	16	10	3	1
Escuela Preparatoria No. 10	101	2	23	28	30	13	5
Escuela Preparatoria No. 11	56	0	8	17	18	12	1
Escuela Preparatoria No. 12	81	0	12	22	23	22	2
Escuela Preparatoria No. 13	50	0	8	16	13	8	5
Escuela Preparatoria No. 14	26	3	4	12	7	0	0
Escuela Preparatoria No. 15	53	2	24	22	2	3	0
Escuela Preparatoria No. 16	37	2	7	10	13	4	1
Escuela Vocacional	65	0	12	21	17	12	3
Escuela Politécnica de Guadalajara	76	0	11	19	30	14	2
Escuela Preparatoria Regional de Tonalá	45	2	6	18	14	5	0
Escuela Preparatoria Regional de Tonalá Norte	46	4	12	15	13	2	0
Escuelas en el interior del Estado	1,101	19	177	326	349	184	46
Escuela Preparatoria Regional de Ahualulco de Mercado	36	0	3	14	13	5	1
Escuela Preparatoria Regional de Ameca	59	0	9	15	19	12	4
Escuela Preparatoria Regional de Arandas	35	2	3	9	11	9	1
Escuela Preparatoria Regional de Atotonilco	33	0	3	6	14	10	0
Escuela Preparatoria Regional de Autlán	62	0	9	22	21	9	1
Escuela Preparatoria Regional de Casimiro Castillo	44	1	12	6	14	10	1
Escuela Preparatoria Regional de Chapala	21	0	1	4	13	0	3
Escuela Preparatoria Regional de Cihuatlán	35	0	3	17	7	7	1
Escuela Preparatoria Regional de Ciudad Guzmán	43	1	8	8	15	11	0
Escuela Preparatoria Regional de Colotlán	43	1	12	21	8	0	1
Escuela Preparatoria Regional de Degollado	23	0	5	4	9	5	0
Escuela Preparatoria Regional de El Grullo	28	2	2	5	12	7	0
Escuela Preparatoria Regional de El Salto	19	0	4	5	3	5	2
Escuela Preparatoria Regional de Jocotepec	32	0	10	6	8	5	3
Escuela Preparatoria Regional de La Barca	33	0	8	13	6	4	2
Escuela Preparatoria Regional de Lagos de Moreno	48	1	7	10	14	13	3
Escuela Preparatoria Regional de Puerto Vallarta	55	1	11	25	12	6	0
Escuela Preparatoria Regional de San Juan de los Lagos	43	0	6	11	14	8	4
Escuela Preparatoria Regional de San Martín Hidalgo	33	1	5	5	15	6	1

1138



FORMACIÓN Y DOCENCIA

Nivel Medio Superior

Distribución del personal administrativo por dependencia y rango de edad, 2007


Cuadro 2.2.115

Dependencia	Rango de edad						
	Total	20 ó menos	21-30	31-40	41-50	51-60	61 ó más
Escuela Preparatoria Regional de Sayula	29	0	2	4	12	8	3
Escuela Preparatoria Regional de Tala	23	0	3	8	6	6	0
Escuela Preparatoria Regional de Tamazula de Gordiano	17	0	0	7	5	4	1
Escuela Preparatoria Regional de Tecolotlán	31	0	3	9	11	6	2
Escuela Preparatoria Regional de Tepatitlán	55	3	10	17	17	5	3
Escuela Preparatoria Regional de Tequila	42	2	6	13	11	8	2
Escuela Preparatoria Regional de Tlajomulco de Zúñiga	18	0	6	4	7	0	1
Escuela Preparatoria Regional de Tuxpan	36	1	5	10	13	5	2
Escuela Preparatoria Regional de Zacoalco de Torres	27	0	3	9	9	3	3
Escuela Preparatoria Regional de Zapotlanejo	22	0	3	10	6	2	1
Escuela Regional de Zapotiltic	10	0	0	5	5	0	0
Escuela Regional de Educación Media Superior de Ocotlán	66	3	15	24	19	5	0
DGSEMS	292	4	92	79	73	38	6

FUENTE: 2007, Dr. Marco Antonio Cortés Guardado, Rector General Sustituto, *Estadística Institucional. Tercer informe de actividades, 2010-2011*, Universidad de Guadalajara, 2011.

NOTA: La distribución incluye 173 contratos laborales que no forman parte de la plantilla fija.

FECHA DE CORTE: Diciembre de 2007.



FORMACIÓN Y DOCENCIA

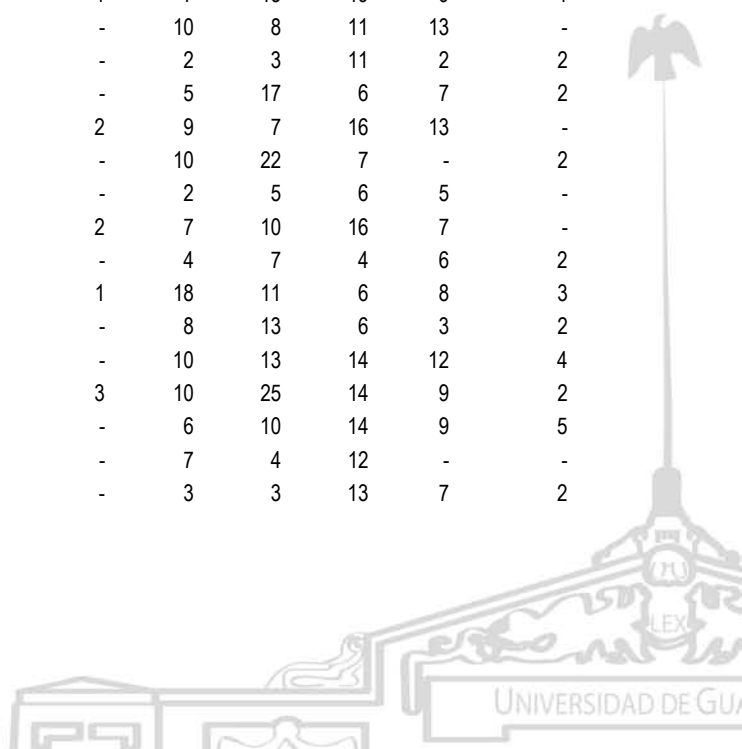
Nivel Medio Superior

Distribución del personal administrativo por dependencia y rango de edad, 2008

Cuadro 2.2.116

Dependencia	Rango de edad						
	Total	20 ó menos	21-30	31-40	41-50	51-60	61 ó más
SEMS	2,464	38	439	718	719	453	97
Escuelas en la zona metropolitana de Guadalajara	1,121	23	207	332	309	210	40
Escuela Preparatoria de Jalisco	51	-	8	10	12	15	6
Escuela Preparatoria No. 2	69	3	6	16	16	23	5
Escuela Preparatoria No. 3	35	0	10	10	9	4	2
Escuela Preparatoria No. 4	36	1	8	13	8	5	1
Escuela Preparatoria No. 5	54	1	4	13	21	11	4
Escuela Preparatoria No. 6	47	-	5	12	14	15	1
Escuela Preparatoria No. 7	87	-	16	31	20	18	2
Escuela Preparatoria No. 8	40	-	7	11	17	5	-
Escuela Preparatoria No. 9	51	3	12	16	12	7	1
Escuela Preparatoria No. 10	95	2	21	25	32	12	3
Escuela Preparatoria No. 11	53	-	5	16	21	10	1
Escuela Preparatoria No. 12	80	-	7	25	23	23	2
Escuela Preparatoria No. 13	53	2	9	13	14	9	6
Escuela Preparatoria No. 14	44	4	14	14	12	-	-
Escuela Preparatoria No. 15	50	-	19	25	4	2	-
Escuela Preparatoria No. 16	43	2	10	13	10	7	1
Escuela Vocacional	65	-	12	20	17	13	3
Escuela Politécnica de Guadalajara	74	-	10	19	20	23	2
Escuela Preparatoria Regional de Tonalá	45	2	7	17	13	6	-
Escuela Preparatoria Regional de Tonalá Norte	49	3	17	13	14	2	-
Escuelas en el interior del Estado	1,111	12	178	322	349	201	49
Escuela Preparatoria Regional de Ahualulco de Mercado	37	-	2	15	13	5	2
Escuela Preparatoria Regional de Ameca	57	-	7	11	23	11	5
Escuela Preparatoria Regional de Arandas	31	1	2	7	12	9	-
Escuela Preparatoria Regional de Atotonilco	30	-	4	5	11	10	-
Escuela Preparatoria Regional de Autlán	50	1	7	13	19	9	1
Escuela Preparatoria Regional de Casimiro Castillo	42	-	10	8	11	13	-
Escuela Preparatoria Regional de Chapala	20	-	2	3	11	2	2
Escuela Preparatoria Regional de Cihuatlán	37	-	5	17	6	7	2
Escuela Preparatoria Regional de Ciudad Guzmán	47	2	9	7	16	13	-
Escuela Preparatoria Regional de Colotlán	41	-	10	22	7	-	2
Escuela Preparatoria Regional de Degollado	18	-	2	5	6	5	-
Escuela Preparatoria Regional de El Grullo	42	2	7	10	16	7	-
Escuela Preparatoria Regional de El Salto	23	-	4	7	4	6	2
Escuela Preparatoria Regional de Jocotepec	47	1	18	11	6	8	3
Escuela Preparatoria Regional de La Barca	32	-	8	13	6	3	2
Escuela Preparatoria Regional de Lagos de Moreno	53	-	10	13	14	12	4
Escuela Preparatoria Regional de Puerto Vallarta	63	3	10	25	14	9	2
Escuela Preparatoria Regional de San Juan de los Lagos	44	-	6	10	14	9	5
Escuela Preparatoria Regional de San Martín Hidalgo	23	-	7	4	12	-	-
Escuela Preparatoria Regional de Sayula	28	-	3	3	13	7	2

1140



FORMACIÓN Y DOCENCIA


Nivel Medio Superior

Distribución del personal administrativo por dependencia y rango de edad, 2008

Cuadro 2.2.116

Dependencia	Rango de edad						
	Total	20 ó menos	21-30	31-40	41-50	51-60	61 ó más
Escuela Preparatoria Regional de Tala	22	-	2	7	6	7	-
Escuela Preparatoria Regional de Tamazula de Gordiano	14	-	1	4	6	3	-
Escuela Preparatoria Regional de Tecolotlán	31	2	2	10	10	6	1
Escuela Preparatoria Regional de Tepatitlán	47	-	8	16	13	7	3
Escuela Preparatoria Regional de Tequila	46	-	5	16	10	12	3
Escuela Preparatoria Regional de Tlajomulco de Zúñiga	28	-	6	5	14	3	-
Escuela Preparatoria Regional de Tuxpan	38	-	6	9	15	6	2
Escuela Preparatoria Regional de Zacoalco de Torres	23	-	2	9	6	3	3
Escuela Preparatoria Regional de Zapotlanejo	22	-	2	10	6	3	1
Escuela Regional de Zapotiltic	16	-	-	6	7	2	1
Escuela Regional de Educación Media Superior de Ocotlán	59	-	11	21	22	4	1
DGSEMS	232	3	54	64	61	42	8

FUENTE: 2008, Dr. Marco Antonio Cortés Guardado, Rector General Sustituto, *Estadística Institucional. Tercer informe de actividades, 2010-2011*, Universidad de Guadalajara, 2011.
FECHA DE CORTE: Enero 2009.



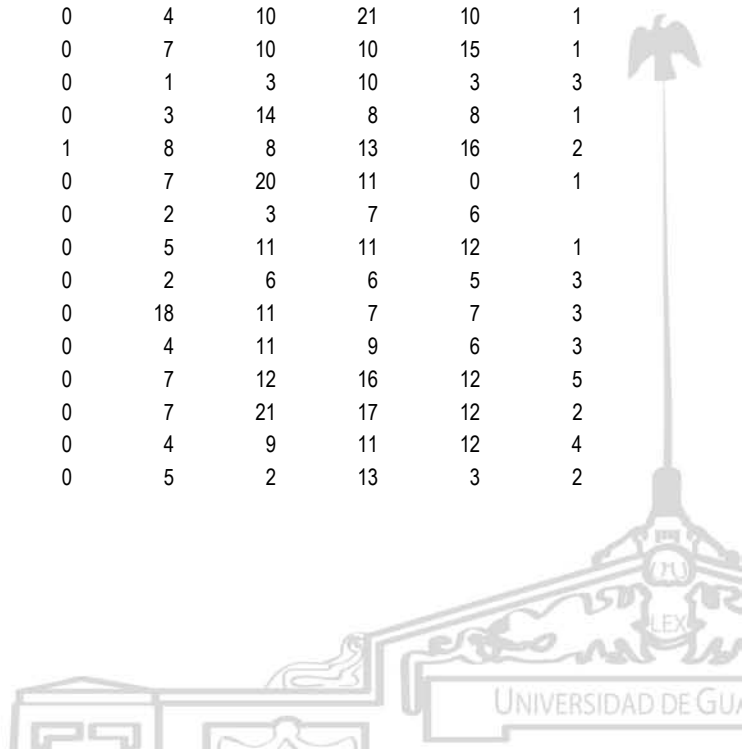
FORMACIÓN Y DOCENCIA

Nivel Medio Superior

Distribución del personal administrativo por dependencia y rango de edad, 2009

Cuadro 2.2.117

Dependencia	Rango de edad							
	Total	20 ó menos	21-30	31-40	41-50	51-60	61 ó más	
SEMS	2,353	3	305	667	738	522	118	
Escuelas en la zona metropolitana de Guadalajara	1,050	0	146	302	320	231	51	
Escuela Preparatoria de Jalisco	49	0	5	8	13	17	6	
Escuela Preparatoria No. 2	62	0	2	17	15	22	6	
Escuela Preparatoria No. 3	31	0	7	7	10	5	2	
Escuela Preparatoria No. 4	34	0	5	15	6	7	1	
Escuela Preparatoria No. 5	53	0	2	11	24	11	5	
Escuela Preparatoria No. 6	46	0	2	13	15	15	1	
Escuela Preparatoria No. 7	85	0	11	27	26	18	3	
Escuela Preparatoria No. 8	36	0	2	11	13	10	0	
Escuela Preparatoria No. 9	48	0	9	18	13	6	2	
Escuela Preparatoria No. 10	89	0	17	19	33	16	4	
Escuela Preparatoria No. 11	51	0	5	13	18	14	1	
Escuela Preparatoria No. 12	80	0	5	27	19	25	4	
Escuela Preparatoria No. 13	47	0	5	14	12	9	7	
Escuela Preparatoria No. 14	40	0	14	13	13	0	0	
Escuela Preparatoria No. 15	47	0	14	25	7	1	0	
Escuela Preparatoria No. 16	39	0	8	11	11	8	1	
Escuela Vocacional	63	0	10	14	19	16	4	
Escuela Politécnica de Guadalajara	71	0	7	16	23	22	3	
Escuela Preparatoria Regional de Tonalá	37	0	4	13	13	6	1	
Escuela Preparatoria Regional de Tonalá Norte	42	0	12	10	17	3	0	
Escuelas en el interior del Estado	1,085	2	124	299	356	245	59	1142
Escuela Preparatoria Regional de Ahualulco de Mercado	36	0	2	13	13	6	2	
Escuela Preparatoria Regional de Ameca	55	0	3	11	22	14	5	
Escuela Preparatoria Regional de Arandas	31	0	2	6	11	10	2	
Escuela Preparatoria Regional de Atotonilco	30	0	1	6	9	13	1	
Escuela Preparatoria Regional de Autlán	46	0	4	10	21	10	1	
Escuela Preparatoria Regional de Casimiro Castillo	43	0	7	10	10	15	1	
Escuela Preparatoria Regional de Chapala	20	0	1	3	10	3	3	
Escuela Preparatoria Regional de Cihuatlán	34	0	3	14	8	8	1	
Escuela Preparatoria Regional de Ciudad Guzmán	48	1	8	8	13	16	2	
Escuela Preparatoria Regional de Colotlán	39	0	7	20	11	0	1	
Escuela Preparatoria Regional de Degollado	18	0	2	3	7	6		
Escuela Preparatoria Regional de El Grullo	40	0	5	11	11	12	1	
Escuela Preparatoria Regional de El Salto	22	0	2	6	6	5	3	
Escuela Preparatoria Regional de Jocotepec	46	0	18	11	7	7	3	
Escuela Preparatoria Regional de La Barca	33	0	4	11	9	6	3	
Escuela Preparatoria Regional de Lagos de Moreno	52	0	7	12	16	12	5	
Escuela Preparatoria Regional de Puerto Vallarta	59	0	7	21	17	12	2	
Escuela Preparatoria Regional de San Juan de los Lagos	40	0	4	9	11	12	4	
Escuela Preparatoria Regional de San Martín Hidalgo	25	0	5	2	13	3	2	



FORMACIÓN Y DOCENCIA

Nivel Medio Superior

Distribución del personal administrativo por dependencia y rango de edad, 2009

Cuadro 2.2.117


Dependencia	Rango de edad						
	Total	20 ó menos	21-30	31-40	41-50	51-60	61 ó más
Escuela Preparatoria Regional de Sayula	27	0	1	3	8	13	2
Escuela Preparatoria Regional de Tala	22	0	2	5	8	7	
Escuela Preparatoria Regional de Tamazula de Gordiano	14	0	0	3	7	4	
Escuela Preparatoria Regional de Tecolotlán	28	0	2	9	9	7	1
Escuela Preparatoria Regional de Tepatitlán	47	0	5	16	15	8	3
Escuela Preparatoria Regional de Tequila	44	1	2	15	13	10	3
Escuela Preparatoria Regional de Tlajomulco de Zúñiga	31	0	5	7	15	3	1
Escuela Preparatoria Regional de Tuxpan	38	0	5	9	15	7	2
Escuela Preparatoria Regional de Zacoalco de Torres	24	0	1	8	8	4	3
Escuela Preparatoria Regional de Zapotlanejo	20	0		9	8	2	1
Escuela Regional de Zapotiltic	16	0		5	7	3	1
Escuela Regional de Educación Media Superior de Ocotlán	57	0	9	23	18	7	0
DGSEMS	218	1	35	66	62	46	8

FUENTE: 2009, Dr. Marco Antonio Cortés Guardado, Rector General Sustituto, *Estadística Institucional. Tercer informe de actividades, 2010-2011*, Universidad de Guadalajara, 2011.

NOTAS: Se contabilizan personas.

* La información anterior a 2005 corresponde al Módulo de Tamazula que se transformó en la Escuela Preparatoria Regional de Tamazula de Gordiano.

FECHA DE CORTE: Diciembre 2009



FORMACIÓN Y DOCENCIA

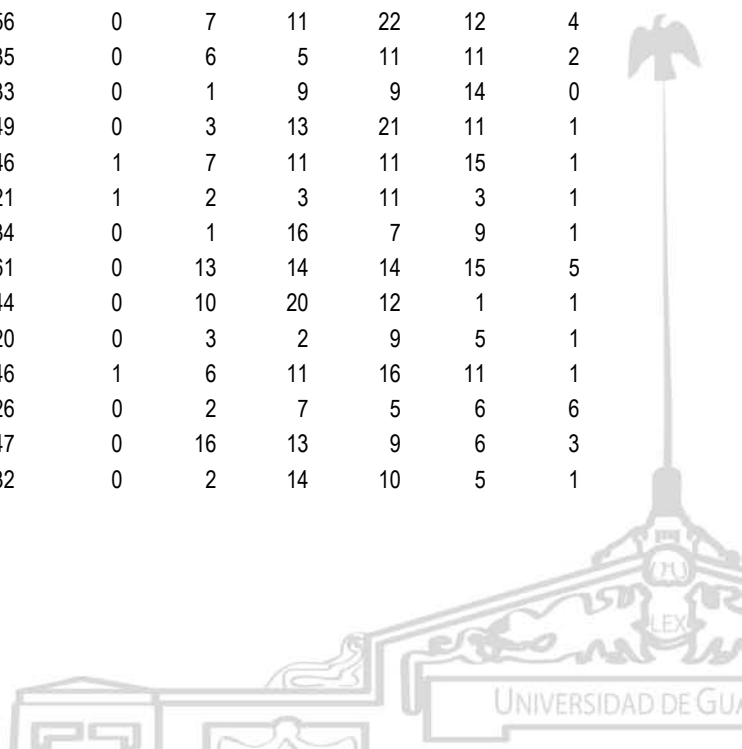
Nivel Medio Superior

Distribución del personal administrativo por dependencia y rango de edad, 2010

Cuadro 2.2.118

Dependencia	Rango de edad						
	Total	20 ó menos	21-30	31-40	41-50	51-60	61 ó más
SEMS	2,479	25	342	707	755	542	108
Escuelas en la zona metropolitana de Guadalajara	1,071	9	158	301	332	235	36
Escuela Preparatoria de Jalisco	46	0	3	8	16	16	3
Escuela Preparatoria No. 2	50	0	4	10	17	18	1
Escuela Preparatoria No. 3	33	0	7	11	9	5	1
Escuela Preparatoria No. 4	36	0	5	14	8	8	1
Escuela Preparatoria No. 5	51	0	2	11	24	9	5
Escuela Preparatoria No. 6	47	0	3	15	18	10	1
Escuela Preparatoria No. 7	80	0	10	27	22	17	4
Escuela Preparatoria No. 8	43	1	5	12	11	14	0
Escuela Preparatoria No. 9	52	1	9	16	16	8	2
Escuela Preparatoria No. 10	92	1	16	23	34	16	2
Escuela Preparatoria No. 11	50	1	6	10	15	16	2
Escuela Preparatoria No. 12	73	0	6	25	20	21	1
Escuela Preparatoria No. 13	46	0	5	14	11	10	6
Escuela Preparatoria No. 14	46	2	14	13	15	1	1
Escuela Preparatoria No. 15	49	0	17	22	5	5	0
Escuela Preparatoria No. 16	42	0	10	15	7	9	1
Escuela Preparatoria No. 17	14	2	1	5	4	2	0
Escuela Vocacional	67	0	14	12	23	16	2
Escuela Politécnica de Guadalajara	70	0	4	17	25	22	2
Escuela Preparatoria Regional de Tonalá	43	1	6	13	15	7	1
Escuela Preparatoria Regional de Tonalá Norte	41	0	11	8	17	5	0
Escuelas en el interior del Estado	1,171	12	150	331	360	258	60
Escuela Preparatoria Regional de Ahualulco de Mercado	34	0	3	14	9	6	2
Escuela Preparatoria Regional de Ameca	56	0	7	11	22	12	4
Escuela Preparatoria Regional de Arandas	35	0	6	5	11	11	2
Escuela Preparatoria Regional de Atotonilco	33	0	1	9	9	14	0
Escuela Preparatoria Regional de Autlán	49	0	3	13	21	11	1
Escuela Preparatoria Regional de Casimiro Castillo	46	1	7	11	11	15	1
Escuela Preparatoria Regional de Chapala	21	1	2	3	11	3	1
Escuela Preparatoria Regional de Cihuatlán	34	0	1	16	7	9	1
Escuela Preparatoria Regional de Ciudad Guzmán	61	0	13	14	14	15	5
Escuela Preparatoria Regional de Colotlán	44	0	10	20	12	1	1
Escuela Preparatoria Regional de Degollado	20	0	3	2	9	5	1
Escuela Preparatoria Regional de El Grullo	46	1	6	11	16	11	1
Escuela Preparatoria Regional de El Salto	26	0	2	7	5	6	6
Escuela Preparatoria Regional de Jocotepec	47	0	16	13	9	6	3
Escuela Preparatoria Regional de La Barca	32	0	2	14	10	5	1

1144



FORMACIÓN Y DOCENCIA

Nivel Medio Superior

Distribución del personal administrativo por dependencia y rango de edad, 2010

Cuadro 2.2.118


Dependencia	Rango de edad						
	Total	20 ó menos	21-30	31-40	41-50	51-60	61 ó más
Escuela Preparatoria Regional de Lagos de Moreno	53	1	7	13	15	12	5
Escuela Preparatoria Regional de Puerto Vallarta	53	2	8	17	17	9	0
Escuela Preparatoria Regional de San Juan de los Lagos	38	1	6	9	10	8	4
Escuela Preparatoria Regional de San Martín Hidalgo	33	0	4	6	15	6	2
Escuela Preparatoria Regional de Sayula	33	0	5	5	8	14	1
Escuela Preparatoria Regional de Tala	23	0	2	7	6	8	0
Escuela Preparatoria Regional de Tamazula de Gordiano	18	0	0	4	7	6	1
Escuela Preparatoria Regional de Tecolotlán	30	0	1	12	7	9	1
Escuela Preparatoria Regional de Tepatitlán	49	2	4	17	13	11	2
Escuela Preparatoria Regional de Tequila	52	1	6	17	12	11	5
Escuela Preparatoria Regional de Tlajomulco de Zúñiga	35	1	7	9	12	5	1
Escuela Preparatoria Regional de Tuxpan	35	0	4	8	11	9	3
Escuela Preparatoria Regional de Zacoalco de Torres	29	0	2	10	6	7	4
Escuela Preparatoria Regional de Zapotlanejo	23	0	1	8	9	4	1
Escuela Regional de Zapotiltic	18	0	3	5	8	2	0
Escuela Regional de Educación Media Superior de Ocotlán	65	1	8	21	28	7	0
DGSEMS	237	4	34	75	63	49	12

FUENTE: 2010, Dr. Marco Antonio Cortés Guardado, Rector General Sustituto, *Estadística Institucional. Tercer informe de actividades, 2010-2011*, Universidad de Guadalajara, 2011.

NOTAS: Se contabilizan personas.

^a La información anterior a 2005 corresponde al Módulo de Tamazula que se transformó en la Escuela Preparatoria Regional de Tamazula de

FECHA DE CORTE: Diciembre 2010



FORMACIÓN Y DOCENCIA

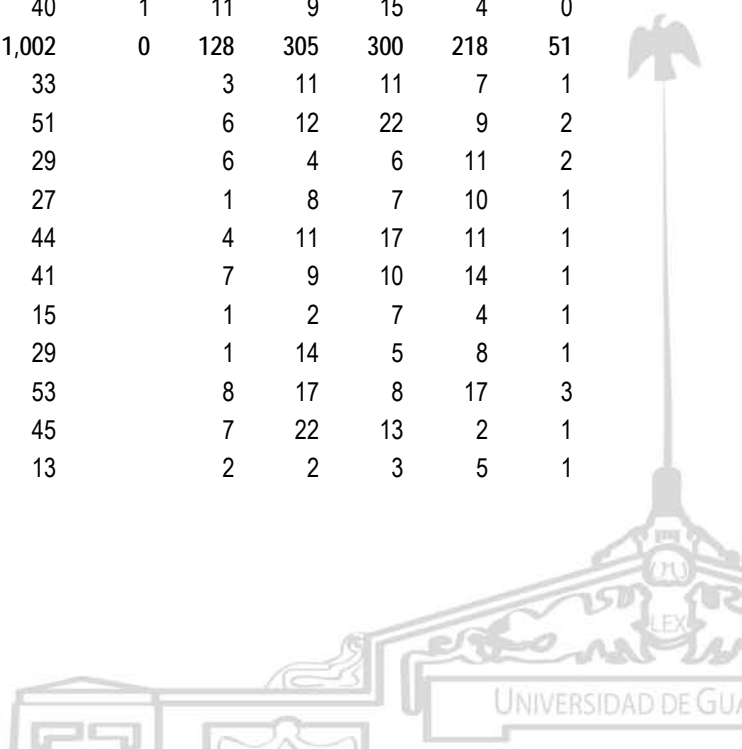
Nivel Medio Superior

Distribución del personal administrativo por dependencia y rango de edad, 2011

Cuadro 2.2.119

Dependencia	Rango de edad						Total
	20 ó menos	21-30	31-40	41-50	51-60	61 ó más	
SEMS							2,222
Escuelas en la zona metropolitana de Guadalajara	4	298	661	665	490	104	986
Escuela Preparatoria de Jalisco		4	8	13	10	5	40
Escuela Preparatoria No. 2		3	8	22	15	2	50
Escuela Preparatoria No. 3		6	11	6	2	1	26
Escuela Preparatoria No. 4	1	6	11	6	5	0	29
Escuela Preparatoria No. 5		4	7	22	17	3	53
Escuela Preparatoria No. 6		3	16	17	10	1	47
Escuela Preparatoria No. 7		8	25	22	15	6	76
Escuela Preparatoria No. 8	1	3	14	8	11	0	37
Escuela Preparatoria No. 9		7	19	14	7	3	50
Escuela Preparatoria No. 10		16	18	33	16	2	85
Escuela Preparatoria No. 11		6	9	11	14	2	42
Escuela Preparatoria No. 12		3	23	20	24	2	72
Escuela Preparatoria No. 13		3	16	3	11	6	39
Escuela Preparatoria No. 14		10	12	18	0	1	41
Escuela Preparatoria No. 15		12	22	5	6	0	45
Escuela Preparatoria No. 16		8	14	8	7	1	38
Escuela Preparatoria No. 17	1	1	5	6	2	0	15
Escuela Vocacional		13	12	18	14	1	58
Escuela Politécnica de Guadalajara		4	16	20	19	5	64
Escuela Preparatoria Regional de Tonalá		7	12	12	7	1	39
Escuela Preparatoria Regional de Tonalá Norte	1	11	9	15	4	0	40
Escuelas en el interior del Estado	0	128	305	300	218	51	1,002
Escuela Preparatoria Regional de Ahualulco de Mercado		3	11	11	7	1	33
Escuela Preparatoria Regional de Ameca		6	12	22	9	2	51
Escuela Preparatoria Regional de Arandas		6	4	6	11	2	29
Escuela Preparatoria Regional de Atotonilco		1	8	7	10	1	27
Escuela Preparatoria Regional de Autlán		4	11	17	11	1	44
Escuela Preparatoria Regional de Casimiro Castillo		7	9	10	14	1	41
Escuela Preparatoria Regional de Chapala		1	2	7	4	1	15
Escuela Preparatoria Regional de Cihuatlán		1	14	5	8	1	29
Escuela Preparatoria Regional de Ciudad Guzmán		8	17	8	17	3	53
Escuela Preparatoria Regional de Colotlán		7	22	13	2	1	45
Escuela Preparatoria Regional de Degollado		2	2	3	5	1	13

1146



FORMACIÓN Y DOCENCIA

Nivel Medio Superior

Distribución del personal administrativo por dependencia y rango de edad, 2011

Cuadro 2.2.119

Dependencia	Rango de edad						
	Total	20 ó menos	21-30	31-40	41-50	51-60	61 ó más
Escuela Preparatoria Regional de El Grullo	40		5	11	14	8	2
Escuela Preparatoria Regional de El Salto	19		2	6	4	4	3
Escuela Preparatoria Regional de Jocotepec	43		16	11	7	5	4
Escuela Preparatoria Regional de La Barca	25		0	12	7	5	1
Escuela Preparatoria Regional de Lagos de Moreno	47		7	10	17	9	4
Escuela Preparatoria Regional de Puerto Vallarta	52		6	19	17	9	1
Escuela Preparatoria Regional de San Juan de los Lagos	32		5	9	8	7	3
Escuela Preparatoria Regional de San Martín Hidalgo	30		5	8	11	3	3
Escuela Preparatoria Regional de Sayula	23		1	6	3	12	1
Escuela Preparatoria Regional de Tala	17		1	8	4	4	0
Escuela Preparatoria Regional de Tamazula de Gordiano	12		1	2	5	4	0
Escuela Preparatoria Regional de Tecolotlán	24		1	10	6	6	1
Escuela Preparatoria Regional de Tepatlán	42		4	15	15	8	0
Escuela Preparatoria Regional de Tequila	47		6	15	13	7	6
Escuela Preparatoria Regional de Tlajomulco de Zúñiga	28		5	10	7	5	1
Escuela Preparatoria Regional de Tuxpan	29		5	7	8	7	2
Escuela Preparatoria Regional de Zacoalco de Torres	23		3	7	5	5	3
Escuela Preparatoria Regional de Zapotlanejo	18		0	6	9	2	1
Escuela Regional de Zapotiltic	12		2	4	4	2	0
Escuela Regional de Educación Media Superior de Ocotlán	59		7	17	27	8	0
DGSEMS	234		32	69	66	56	11


1147

FUENTE: Coordinación General de Recursos Humanos.

NOTAS: Se contabilizan personas.

^a La información anterior a 2005 corresponde al Módulo de Tamazula que se transformó en la Escuela Preparatoria Regional de Tamazula de

FECHA DE CORTE: Diciembre 2011




FORMACIÓN Y DOCENCIA

Nivel Medio Superior

Distribución del personal administrativo por dependencia y rango de edad, 2001-2011

Cuadro 2.2.120

Dependencia / Años de antigüedad	Año										
	2001	2002	2003	2004	2005	2006	2007	2008	2009	2010	2011
SEMS	1,834	1,927	1,963	1,956	2,055	2,116	2,510	2,346	2,368	2,479	2,222
20 o menos	2	12	16	23	17	29	48	38	3	25	4
21 - 30	338	403	454	478	482	459	480	527	305	342	298
31 - 40	592	615	624	608	654	674	748	714	667	707	661
41 - 50	563	578	563	545	567	573	727	612	738	755	665
51 - 60	264	247	239	232	255	291	413	358	522	542	490
61 o más	68	60	55	54	63	67	94	97	118	108	104
Sin dato	7	12	12	16	17	23	0	0	15	0	0
Escuelas en la zona metropolitana de Guadalajara	750	761	762	787	837	883	1,117	1,121	1,050	1,071	986
20 o menos	1	5	8	13	10	17	25	23	0	9	4
21 - 30	122	132	144	163	159	161	211	207	146	158	138
31 - 40	248	254	253	249	278	295	343	332	302	301	287
41 - 50	223	232	228	232	245	243	305	309	320	332	299
51 - 60	120	106	102	102	118	133	191	210	231	235	216
61 o más	34	28	22	21	20	26	42	40	51	36	42
Sin dato	2	4	5	7	7	8	0	0	0	0	0
Escuela Preparatoria de Jalisco	41	41	41	41	45	45	54	51	49	46	40
20 o menos	0	0	1	1	1	1	0	0	0	0	
21 - 30	4	5	4	5	7	8	12	8	5	3	4
31 - 40	10	9	8	9	9	10	8	10	8	8	8
41 - 50	11	11	12	12	13	11	13	12	13	16	13
51 - 60	13	13	13	11	10	11	17	15	17	16	10
61 o más	2	2	2	2	2	2	4	6	6	3	5
Sin dato	1	1	1	1	3	2	0	0	0	0	0
Escuela Preparatoria No. 2	53	54	55	57	59	61	72	69	62	50	50
20 o menos	0	0	0	0	1	0	2	3	0	0	
21 - 30	2	2	3	4	3	7	9	6	2	4	3
31 - 40	15	17	19	17	18	16	15	16	17	10	8
41 - 50	18	18	19	21	19	17	15	16	15	17	22
51 - 60	13	12	12	13	17	20	26	23	22	18	15
61 o más	5	4	1	1	1	1	5	5	6	1	2
Sin dato	0	1	1	1	0	0	0	0		0	0
Escuela Preparatoria No. 3	27	27	27	28	34	32	48	35	31	33	26
20 o menos	0	1	1	1	1	1	1	0	0	0	
21 - 30	1	3	3	6	10	11	16	10	7	7	6
31 - 40	14	14	13	12	13	10	15	10	7	11	11
41 - 50	2	3	4	3	5	6	10	9	10	9	6
51 - 60	8	5	5	5	4	2	3	4	5	5	2
61 o más	2	1	1	1	1	2	3	2	2	1	1
Escuela Preparatoria No. 4	31	31	31	34	35	33	40	36	34	36	29
20 o menos	0	0	0	1	1	2	1	1	0	0	1
21 - 30	10	11	11	13	12	8	10	8	5	5	6
31 - 40	8	8	9	9	11	12	15	13	15	14	11
41 - 50	7	8	8	8	8	7	8	8	6	8	6
51 - 60	5	4	3	3	3	3	5	5	7	8	5



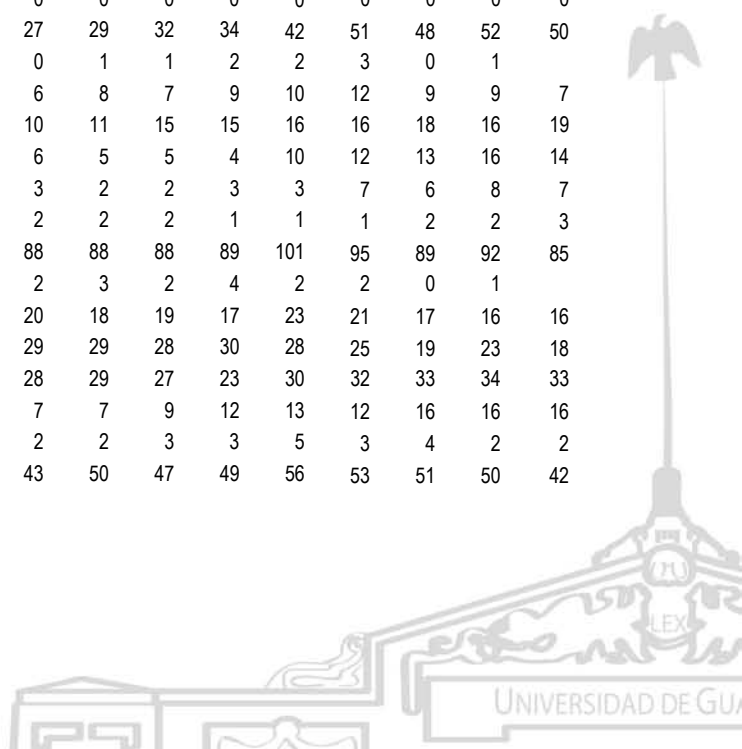
FORMACIÓN Y DOCENCIA

Nivel Medio Superior

Distribución del personal administrativo por dependencia y rango de edad, 2001-2011

Cuadro 2.2.120

Dependencia / Años de antigüedad	Año										
	2001	2002	2003	2004	2005	2006	2007	2008	2009	2010	2011
61 o más	1	0	0	0	0	1	1	1	1	1	0
Escuela Preparatoria No. 5	47	48	48	50	49	49	51	54	53	51	53
20 o menos	0	0	0	1	1	1	2	1	0	0	
21 - 30	4	4	4	4	1	1	1	4	2	2	4
31 - 40	14	16	16	15	17	18	13	13	11	11	7
41 - 50	21	21	21	21	22	21	20	21	24	24	22
51 - 60	6	5	5	7	7	7	10	11	11	9	17
61 o más	2	2	2	2	1	1	5	4	5	5	3
Escuela Preparatoria No. 6	44	44	44	41	45	44	49	47	46	47	47
20 o menos	0	0	1	1	0	0	0	0	0	0	
21 - 30	3	4	3	3	7	6	6	5	2	3	3
31 - 40	18	17	18	17	15	13	12	12	13	15	16
41 - 50	13	13	13	13	15	15	15	14	15	18	17
51 - 60	9	9	8	6	7	8	14	15	15	10	10
61 o más	1	1	1	1	1	2	2	1	1	1	1
Escuela Preparatoria No. 7	71	72	71	69	76	77	85	87	85	80	76
20 o menos	0	1	1	1	1	1	1	0	0	0	
21 - 30	11	13	14	15	15	16	16	16	11	10	8
31 - 40	31	32	32	29	33	31	36	31	27	27	25
41 - 50	15	15	14	14	14	15	17	20	26	22	22
51 - 60	11	9	7	8	11	10	13	18	18	17	15
61 o más	3	2	2	1	1	3	2	2	3	4	6
Sin dato	0	0	1	1	1	1	0	0		0	0
Escuela Preparatoria No. 8	30	30	31	35	38	30	40	40	36	43	37
20 o menos	0	0	0	0	0	0	1	0	0	1	1
21 - 30	8	7	8	12	12	5	4	7	2	5	3
31 - 40	7	12	12	12	12	11	13	11	11	12	14
41 - 50	12	9	9	9	12	13	17	17	13	11	8
51 - 60	3	2	2	2	2	1	5	5	10	14	11
61 o más	0	0	0	0	0	0	0	0	0	0	0
Escuela Preparatoria No. 9	26	28	27	29	32	34	42	51	48	52	50
20 o menos	0	0	0	1	1	2	2	3	0	1	
21 - 30	4	5	6	8	7	9	10	12	9	9	7
31 - 40	11	10	10	11	15	15	16	16	18	16	19
41 - 50	5	7	6	5	5	4	10	12	13	16	14
51 - 60	3	3	3	2	2	3	3	7	6	8	7
61 o más	3	3	2	2	2	1	1	1	2	2	3
Escuela Preparatoria No. 10	86	87	88	88	88	89	101	95	89	92	85
20 o menos	0	1	2	3	2	4	2	2	0	1	
21 - 30	14	18	20	18	19	17	23	21	17	16	16
31 - 40	35	29	29	29	28	30	28	25	19	23	18
41 - 50	25	29	28	29	27	23	30	32	33	34	33
51 - 60	9	8	7	7	9	12	13	12	16	16	16
61 o más	3	2	2	2	3	3	5	3	4	2	2
Escuela Preparatoria No. 11	41	41	43	50	47	49	56	53	51	50	42



FORMACIÓN Y DOCENCIA

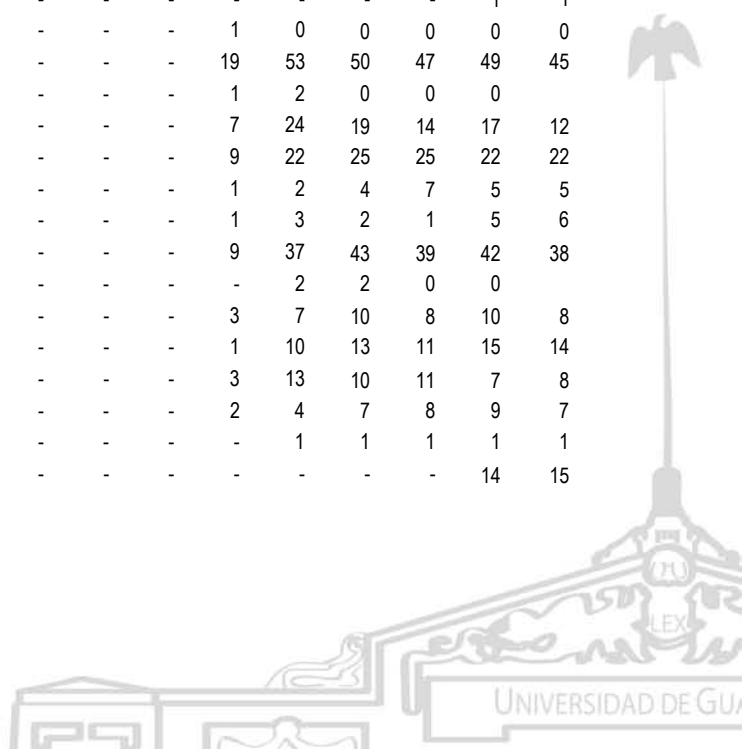
Nivel Medio Superior

Distribución del personal administrativo por dependencia y rango de edad, 2001-2011

Cuadro 2.2.120

Dependencia / Años de antigüedad	Año										
	2001	2002	2003	2004	2005	2006	2007	2008	2009	2010	2011
20 o menos	0	0	0	1	0	0	0	0	0	1	
21 - 30	4	5	8	10	4	7	8	5	5	6	6
31 - 40	16	15	13	15	18	18	17	16	13	10	9
41 - 50	16	16	18	19	18	17	18	21	18	15	11
51 - 60	3	3	2	4	6	5	12	10	14	16	14
61 o más	1	1	1	0	0	1	1	1	1	2	2
Sin dato	1	1	1	1	1	1	0	0	0	0	0
Escuela Preparatoria No. 12	72	70	70	72	73	74	81	80	80	73	72
20 o menos	0	0	0	0	0	0	0	0	0	0	
21 - 30	20	16	18	17	15	13	12	7	5	6	3
31 - 40	18	19	19	19	22	23	22	25	27	25	23
41 - 50	22	22	21	22	22	21	23	23	19	20	20
51 - 60	9	10	10	11	13	16	22	23	25	21	24
61 o más	3	3	2	2	1	1	2	2	4	1	2
Sin dato	0	0	0	1	0	0	0	0		0	0
Escuela Preparatoria No. 13	36	38	39	40	41	40	50	53	47	46	39
20 o menos	0	0	0	0	0	0	0	2	0	0	
21 - 30	8	7	8	10	10	8	8	9	5	5	3
31 - 40	7	10	10	10	11	12	16	13	14	14	16
41 - 50	11	12	12	10	9	8	13	14	12	11	3
51 - 60	7	5	5	5	6	7	8	9	9	10	11
61 o más	3	3	3	4	4	4	5	6	7	6	6
Sin dato	0	1	1	1	1	1	0	0	0	0	0
Escuela Preparatoria No. 14	-	-	-	-	-	9	26	44	40	46	41
20 o menos	-	-	-	-	-	1	3	4	0	2	
21 - 30	-	-	-	-	-	2	4	14	14	14	10
31 - 40	-	-	-	-	-	3	12	14	13	13	12
41 - 50	-	-	-	-	-	2	7	12	13	15	18
51 - 60	-	-	-	-	-	-	-	-	-	1	0
61 o más	-	-	-	-	-	-	-	-	-	1	1
Sin dato	-	-	-	-	-	1	0	0	0	0	0
Escuela Preparatoria No. 15	-	-	-	-	-	19	53	50	47	49	45
20 o menos	-	-	-	-	-	1	2	0	0	0	
21 - 30	-	-	-	-	-	7	24	19	14	17	12
31 - 40	-	-	-	-	-	9	22	25	25	22	22
41 - 50	-	-	-	-	-	1	2	4	7	5	5
51 - 60	-	-	-	-	-	1	3	2	1	5	6
Escuela Preparatoria No. 16	-	-	-	-	-	9	37	43	39	42	38
20 o menos	-	-	-	-	-	-	2	2	0	0	
21 - 30	-	-	-	-	-	3	7	10	8	10	8
31 - 40	-	-	-	-	-	1	10	13	11	15	14
41 - 50	-	-	-	-	-	3	13	10	11	7	8
51 - 60	-	-	-	-	-	2	4	7	8	9	7
61 o más	-	-	-	-	-	-	1	1	1	1	1
Escuela Preparatoria No. 17	-	-	-	-	-	-	-	-	-	14	15

1150



FORMACIÓN Y DOCENCIA

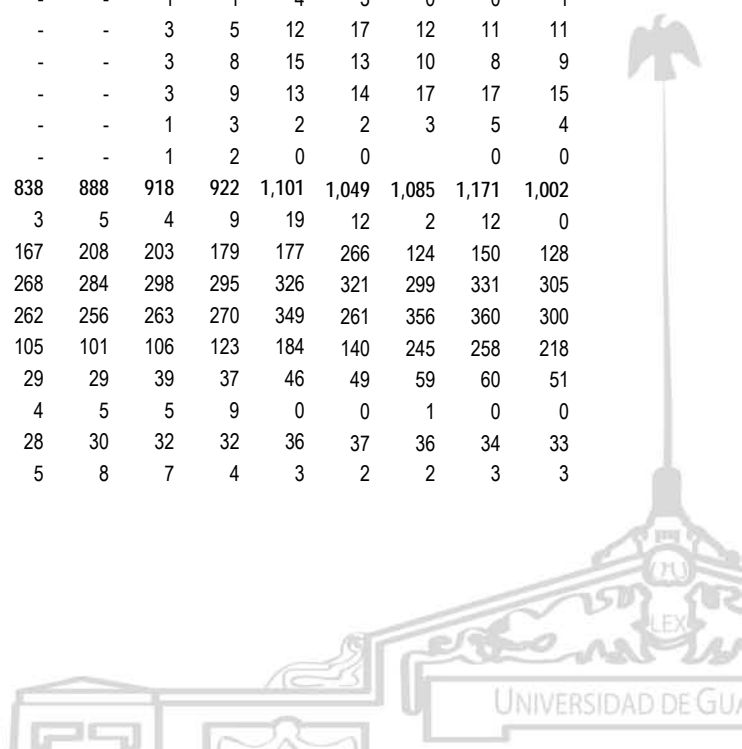
Nivel Medio Superior

Distribución del personal administrativo por dependencia y rango de edad, 2001-2011

Cuadro 2.2.120

Dependencia / Años de antigüedad	Año										
	2001	2002	2003	2004	2005	2006	2007	2008	2009	2010	2011
20 o menos	-	-	-	-	-	-	-	-	-	2	1
21 - 30	-	-	-	-	-	-	-	-	-	1	1
31 - 40	-	-	-	-	-	-	-	-	-	5	5
41 - 50	-	-	-	-	-	-	-	-	-	4	6
51 - 60	-	-	-	-	-	-	-	-	-	2	2
61 o más	-	-	-	-	-	-	-	-	-	0	0
Escuela Vocacional	52	54	56	55	56	55	65	65	63	67	58
20 o menos	0	1	-	-	-	-	0	0	0	0	
21 - 30	13	14	13	13	10	9	12	12	10	14	13
31 - 40	15	14	17	18	22	21	21	20	14	12	12
41 - 50	12	16	17	16	15	16	17	17	19	23	18
51 - 60	9	7	7	6	7	7	12	13	16	16	14
61 o más	3	2	2	2	2	2	3	3	4	2	1
Escuela Politécnica de Guadalajara	65	66	62	66	72	70	76	74	71	70	64
20 o menos	1	1	1	1	0	0	0	0	0	0	
21 - 30	10	11	13	13	15	13	11	10	7	4	4
31 - 40	17	19	18	20	20	18	19	19	16	17	16
41 - 50	26	25	19	20	26	26	30	20	23	25	20
51 - 60	10	9	11	11	11	12	14	23	22	22	19
61 o más	1	1	0	0	0	1	2	2	3	2	5
Sin dato	0	0	0	1	0	0	0	0		0	0
Escuela Preparatoria Regional de Tonalá	28	30	29	32	35	36	45	45	37	43	39
20 o menos	0	0	1	1	0	2	2	2	0	1	
21 - 30	6	7	8	12	9	6	6	7	4	6	7
31 - 40	12	13	10	7	11	16	18	17	13	13	12
41 - 50	7	7	7	10	12	8	14	13	13	15	12
51 - 60	2	2	2	1	2	3	5	6	6	7	7
61 o más	1	1	1	1	1	1	0	0	1	1	1
Escuela Preparatoria Regional de Tonalá Norte	-	-	-	-	12	28	46	49	42	41	40
20 o menos	-	-	-	-	1	1	4	3	0	0	1
21 - 30	-	-	-	-	3	5	12	17	12	11	11
31 - 40	-	-	-	-	3	8	15	13	10	8	9
41 - 50	-	-	-	-	3	9	13	14	17	17	15
51 - 60	-	-	-	-	1	3	2	2	3	5	4
Sin dato	-	-	-	-	1	2	0	0		0	0
Escuelas en el interior del Estado	808	823	838	888	918	922	1,101	1,049	1,085	1,171	1,002
20 o menos	1	2	3	5	4	9	19	12	2	12	0
21 - 30	145	157	167	208	203	179	177	266	124	150	128
31 - 40	256	260	268	284	298	295	326	321	299	331	305
41 - 50	262	263	262	256	263	270	349	261	356	360	300
51 - 60	109	107	105	101	106	123	184	140	245	258	218
61 o más	30	28	29	29	39	37	46	49	59	60	51
Sin dato	5	6	4	5	5	9	0	0	1	0	0
Escuela Preparatoria Regional de Ahualulco de Mercado	27	28	28	30	32	32	36	37	36	34	33
21 - 30	5	5	5	8	7	4	3	2	2	3	3

1151



FORMACIÓN Y DOCENCIA


Nivel Medio Superior

Distribución del personal administrativo por dependencia y rango de edad, 2001-2011

Cuadro 2.2.120

Dependencia / Años de antigüedad	Año										
	2001	2002	2003	2004	2005	2006	2007	2008	2009	2010	2011
31 - 40	10	10	12	10	12	13	14	15	13	14	11
41 - 50	9	9	8	8	9	10	13	13	13	9	11
51 - 60	3	3	3	4	4	4	5	5	6	6	7
61 o más	0	0	0	0	0	1	1	2	2	2	1
Sin dato	0	1	0	0	0	0	0	0	0	0	0
Escuela Preparatoria Regional de Ameca	44	44	45	45	48	55	59	57	55	56	51
20 o menos	0	0	0	0	1	0	0	-	0	0	
21 - 30	5	5	5	6	4	7	9	7	3	7	6
31 - 40	13	14	14	14	16	21	15	11	11	11	12
41 - 50	16	16	17	16	17	17	19	23	22	22	22
51 - 60	5	5	5	5	6	6	12	11	14	12	9
61 o más	5	4	4	4	4	4	4	5	5	4	2
Escuela Preparatoria Regional de Arandas	25	25	25	27	28	27	35	31	31	35	29
20 o menos	0	0	0	0	0	1	2	1	0	0	
21 - 30	4	5	4	7	6	2	3	2	2	6	6
31 - 40	10	9	9	8	10	10	9	7	6	5	4
41 - 50	6	6	7	8	7	7	11	12	11	11	6
51 - 60	5	5	5	4	4	6	9	9	10	11	11
61 o más	0	0	0	0	1	1	1	0	2	2	2
Escuela Preparatoria Regional de Atotonilco	24	24	24	24	26	27	33	30	30	33	27
21 - 30	2	2	2	2	3	6	3	4	1	1	1
31 - 40	5	4	4	5	4	3	6	5	6	9	8
41 - 50	13	13	13	12	13	11	14	11	9	9	7
51 - 60	4	4	4	4	5	6	10	10	13	14	10
61 o más	0	1	1	1	1	1	0	0	1	0	1
Escuela Preparatoria Regional de Autlán	50	68	68	71	72	70	62	50	46	49	44
20 o menos	0	1	1	1	0	0	0	1	0	0	0
21 - 30	4	15	15	19	19	15	9	7	4	3	4
31 - 40	14	18	18	17	19	18	22	13	10	13	11
41 - 50	21	23	23	22	21	21	21	19	21	21	17
51 - 60	11	11	11	12	11	14	9	9	10	11	11
61 o más	0	0	0	0	1	1	1	1	1	1	1
Sin dato	0	0	0	0	1	1	0	0	0	0	0
Escuela Preparatoria Regional de Chapala	13	13	13	14	15	14	21	20	43	21	15
20 o menos	0	0	0	0	0	0	0	0	0	1	
21 - 30	0	0	0	1	1	0	1	2	7	2	1
31 - 40	5	5	5	5	5	5	4	3	10	3	2
41 - 50	5	5	5	5	6	6	13	11	10	11	7
51 - 60	1	1	1	1	1	1	0	2	15	3	4
61 o más	2	2	2	2	2	2	3	2	1	1	1
Escuela Preparatoria Regional de Casimiro Castillo	36	37	37	41	40	39	44	42	20	46	41
20 o menos	1	1	1	2	0	0	1	0	0	1	
21 - 30	10	10	10	12	11	10	12	10	1	7	7
31 - 40	6	6	5	8	9	5	6	8	3	11	9
41 - 50	9	10	11	10	11	14	14	11	10	11	10

1152




FORMACIÓN Y DOCENCIA

Nivel Medio Superior

Distribución del personal administrativo por dependencia y rango de edad, 2001-2011

Cuadro 2.2.120

Dependencia / Años de antigüedad	Año										
	2001	2002	2003	2004	2005	2006	2007	2008	2009	2010	2011
51 - 60	9	9	9	8	7	7	10	13	3	15	14
61 o más	1	1	1	1	2	2	1	0	3	1	1
Sin dato	0	0	0	0	0	1	0	0	0	0	0
Escuela Preparatoria Regional de Cihuatlán	24	24	24	26	26	26	35	37	34	34	29
21 - 30	5	6	7	9	7	5	3	5	3	1	1
31 - 40	9	8	7	8	10	12	17	17	14	16	14
41 - 50	5	5	5	4	4	3	7	6	8	7	5
51 - 60	5	5	5	5	5	6	7	7	8	9	8
61 o más	0	0	0	0	0	0	1	2	1	1	1
Escuela Preparatoria Regional de Ciudad Guzmán	47	45	47	47	45	49	43	47	48	61	53
20 o menos	0	0	0	0	0	1	1	2	1	0	
21 - 30	6	6	6	10	9	10	8	9	8	13	8
31 - 40	7	7	6	8	6	9	8	7	8	14	17
41 - 50	22	22	24	19	20	18	15	16	13	14	8
51 - 60	11	10	10	10	10	11	11	13	16	15	17
61 o más	1	0	1	0	0	0	0	0	2	5	3
Escuela Preparatoria Regional de Colotlán	38	38	38	42	42	40	43	41	39	44	45
20 o menos	0	0	0	0	0	0	1	0	0	0	
21 - 30	12	12	12	16	15	13	12	10	7	10	7
31 - 40	17	17	17	20	22	22	21	22	20	20	22
41 - 50	8	8	8	5	4	4	8	7	11	12	13
51 - 60	1	1	1	1	1	1	0	0	0	1	2
61 o más	0	0	0	0	0	0	1	2	1	1	1
Escuela Preparatoria Regional de Degollado	12	12	13	15	16	15	23	18	18	20	13
21 - 30	2	2	3	4	1	4	5	2	2	3	2
31 - 40	2	2	2	3	4	3	4	5	3	2	2
41 - 50	5	5	5	6	4	6	9	6	7	9	3
51 - 60	3	3	3	2	5	2	5	5	6	5	5
61 o más	0	0	0	0	2	0	0	0	0	1	1
Escuela Preparatoria Regional de El Grullo	0	0	0	0	0	0	28	42	40	46	40
20 o menos	0	0	0	0	0	0	2	2	0	1	
21 - 30	0	0	0	0	0	0	2	7	5	6	5
31 - 40	0	0	0	0	0	0	5	10	11	11	11
41 - 50	0	0	0	0	0	0	12	16	11	16	14
51 - 60	0	0	0	0	0	0	7	7	12	11	8
61 o más	0	0	0	0	0	0	0	0	1	1	2
Escuela Preparatoria Regional de El Salto	14	13	15	17	18	19	19	23	22	26	19
21 - 30	1	1	4	5	5	2	4	4	2	2	2
31 - 40	4	4	3	5	5	6	5	7	6	7	6
41 - 50	2	2	2	2	3	3	3	4	6	5	4
51 - 60	5	5	5	4	3	6	5	6	5	6	4
61 o más	2	1	1	1	2	2	2	2	3	6	3
Escuela Preparatoria Regional de Jocotepec	24	22	23	23	25	25	32	47	46	47	43
20 o menos	0	0	1	1	0	0	0	1	0	0	
21 - 30	3	4	4	4	6	7	10	18	18	16	16



FORMACIÓN Y DOCENCIA


Nivel Medio Superior

Distribución del personal administrativo por dependencia y rango de edad, 2001-2011

Cuadro 2.2.120

Dependencia / Años de antigüedad	Año										
	2001	2002	2003	2004	2005	2006	2007	2008	2009	2010	2011
31 - 40	7	6	7	7	6	5	6	11	11	13	11
41 - 50	7	6	6	6	6	5	8	6	7	9	7
51 - 60	5	4	3	3	4	5	5	8	7	6	5
61 o más	2	2	2	2	3	3	3	3	3	3	4
Escuela Preparatoria Regional de La Barca	26	26	26	26	26	26	33	32	33	32	25
21 - 30	8	8	9	9	10	9	8	8	4	2	0
31 - 40	11	11	10	9	9	8	13	13	11	14	12
41 - 50	4	4	4	5	5	5	6	6	9	10	7
51 - 60	2	2	2	2	1	3	4	3	6	5	5
61 o más	1	1	1	1	1	1	2	2	3	1	1
Escuela Preparatoria Regional de Lagos de Moreno	38	37	38	41	40	40	48	53	52	53	47
20 o menos	0	0	0	0	0	0	1	0	0	1	
21 - 30	5	6	6	6	7	8	7	10	7	7	7
31 - 40	11	9	11	15	12	9	10	13	12	13	10
41 - 50	12	12	11	10	11	13	14	14	16	15	17
51 - 60	8	8	8	8	8	8	13	12	12	12	9
61 o más	2	2	2	2	2	2	3	4	5	5	4
Escuela Preparatoria Regional de Puerto Vallarta	55	54	58	57	61	55	55	63	59	53	52
20 o menos	0	0	0	0	0	1	1	3	0	2	
21 - 30	14	13	15	16	19	10	11	10	7	8	6
31 - 40	20	20	23	23	24	25	25	25	21	17	19
41 - 50	16	16	15	14	13	11	12	14	17	17	17
51 - 60	4	4	4	3	4	7	6	9	12	9	9
61 o más	0	0	0	0	1	0	0	2	2	0	1
Sin dato	1	1	1	1	0	1	0	0	0	0	0
Escuela Preparatoria Regional de San Juan de los Lagos	29	29	30	30	34	33	43	44	40	38	32
20 o menos	0	0	0	0	0	0	0	0	0	1	
21 - 30	6	5	6	7	7	6	6	6	4	6	5
31 - 40	7	8	9	9	13	10	11	10	9	9	9
41 - 50	12	12	11	11	10	12	14	14	11	10	8
51 - 60	4	4	4	3	3	2	8	9	12	8	7
61 o más	0	0	0	0	1	2	4	5	4	4	3
Sin dato	0	0	0	0	0	1	0	0	0	0	0
Escuela Preparatoria Regional de San Martín Hidalgo	26	26	26	28	28	27	33	23	25	33	30
20 o menos	0	0	0	0	0	1	1	0	0	0	
21 - 30	4	4	5	5	4	4	5	7	5	4	5
31 - 40	10	10	10	8	9	8	5	4	2	6	8
41 - 50	5	5	5	8	8	9	15	12	13	15	11
51 - 60	5	5	4	4	4	4	6	0	3	6	3
61 o más	2	2	2	2	2	0	1	0	2	2	3
Sin dato	0	0	0	1	1	1	0	0	0	0	0
Escuela Preparatoria Regional de Sayula	22	22	22	24	25	24	29	28	27	33	23
21 - 30	2	2	2	4	4	3	2	3	1	5	1
31 - 40	5	6	5	5	5	5	4	3	3	5	6
41 - 50	10	9	9	9	9	8	12	13	8	8	3

1154



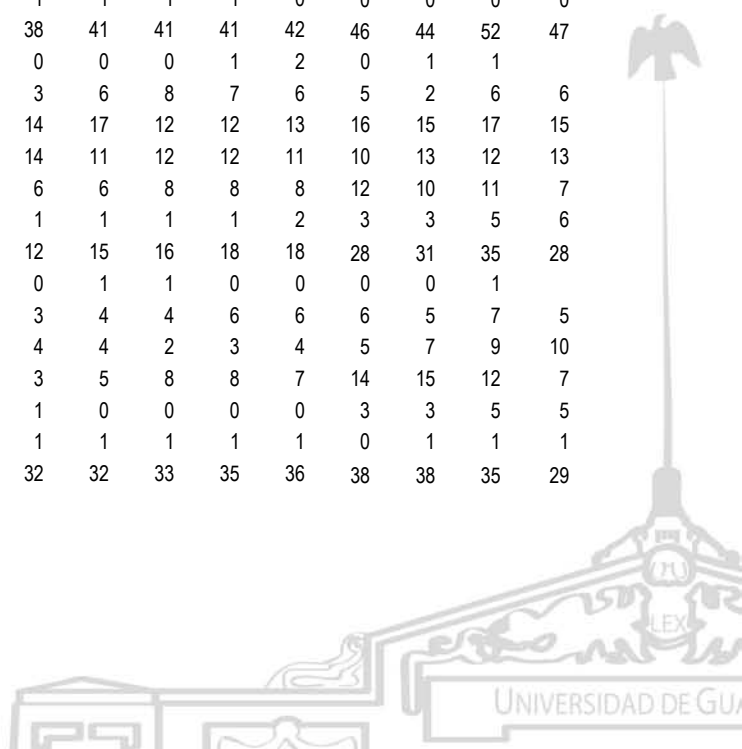
FORMACIÓN Y DOCENCIA

Nivel Medio Superior

Distribución del personal administrativo por dependencia y rango de edad, 2001-2011

Cuadro 2.2.120

Dependencia / Años de antigüedad	Año										
	2001	2002	2003	2004	2005	2006	2007	2008	2009	2010	2011
51 - 60	3	3	4	4	4	5	8	7	13	14	12
61 o más	1	1	1	1	2	2	3	2	2	1	1
Sin dato	1	1	1	1	1	1	0	0	0	0	0
Escuela Preparatoria Regional de Tala	14	13	14	16	17	17	23	22	22	23	17
21 - 30	2	1	2	3	3	3	3	2	2	2	1
31 - 40	6	6	6	6	7	7	8	7	5	7	8
41 - 50	5	5	5	6	7	6	6	6	8	6	4
51 - 60	1	1	1	1	0	1	6	7	7	8	4
Escuela Preparatoria Regional de Tamazula de Gordiano	-	-	-	7	12	12	17	14	14	18	12
21 - 30	-	-	-	1	0	0	0	1	0	0	1
31 - 40	-	-	-	1	7	7	7	4	3	4	2
41 - 50	-	-	-	4	3	3	5	6	7	7	5
51 - 60	-	-	-	0	1	1	4	3	4	6	4
61 o más	-	-	-	1	1	1	1	0	0	1	0
Escuela Preparatoria Regional de Tecolotlán	24	25	24	24	26	25	31	31	28	30	24
20 o menos	-	-	-	-	-	-	-	2	0	0	
21 - 30	6	7	6	6	7	5	3	2	2	1	1
31 - 40	9	9	9	9	9	9	9	10	9	12	10
41 - 50	5	5	5	5	6	7	11	10	9	7	6
51 - 60	1	1	1	1	1	1	6	6	7	9	6
61 o más	2	2	2	2	2	2	2	1	1	1	1
Sin dato	1	1	1	1	1	1	0	0	0	0	0
Escuela Preparatoria Regional de Tepatitlán	39	42	42	43	46	48	55	47	47	49	42
20 o menos	0	0	0	0	0	2	3	0	0	2	
21 - 30	10	11	13	15	12	11	10	8	5	4	4
31 - 40	12	13	12	12	17	18	17	16	16	17	15
41 - 50	12	13	13	12	13	13	17	13	15	13	15
51 - 60	1	1	1	1	1	1	5	7	8	11	8
61 o más	2	2	2	2	2	2	3	3	3	2	0
Sin dato	2	2	1	1	1	1	0	0	0	0	0
Escuela Preparatoria Regional de Tequila	40	39	38	41	41	41	42	46	44	52	47
20 o menos	0	0	0	0	0	1	2	0	1	1	
21 - 30	5	3	3	6	8	7	6	5	2	6	6
31 - 40	11	13	14	17	12	12	13	16	15	17	15
41 - 50	15	15	14	11	12	12	11	10	13	12	13
51 - 60	8	7	6	6	8	8	8	12	10	11	7
61 o más	1	1	1	1	1	1	2	3	3	5	6
Escuela Preparatoria Regional de Tlajomulco de Zúñiga	13	14	12	15	16	18	18	28	31	35	28
20 o menos	0	0	0	1	1	0	0	0	0	1	
21 - 30	4	5	3	4	4	6	6	6	5	7	5
31 - 40	4	4	4	4	2	3	4	5	7	9	10
41 - 50	3	3	3	5	8	8	7	14	15	12	7
51 - 60	1	1	1	0	0	0	0	3	3	5	5
61 o más	1	1	1	1	1	1	1	0	1	1	1
Escuela Preparatoria Regional de Tuxpan	29	29	32	32	33	35	36	38	38	35	29



FORMACIÓN Y DOCENCIA

Nivel Medio Superior

Distribución del personal administrativo por dependencia y rango de edad, 2001-2011

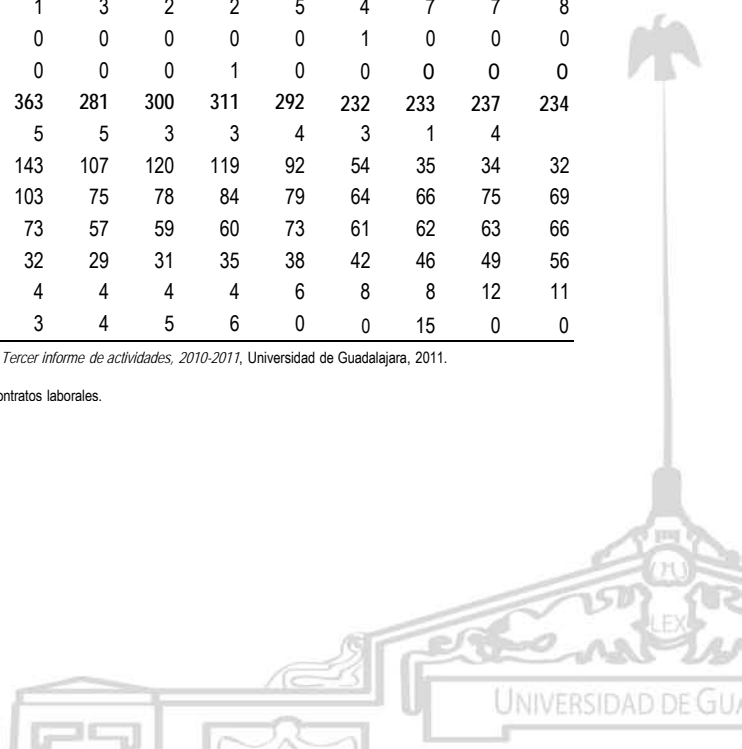
Cuadro 2.2.120

Dependencia / Años de antigüedad	Año										
	2001	2002	2003	2004	2005	2006	2007	2008	2009	2010	2011
20 o menos	0	0	0	0	0	1	1	0	0	0	
21 - 30	8	8	8	9	10	9	5	6	5	4	5
31 - 40	8	8	11	10	8	9	10	9	9	8	7
41 - 50	11	11	11	12	13	14	13	15	15	11	8
51 - 60	1	1	1	0	1	1	5	6	7	9	7
61 o más	1	1	1	1	1	1	2	2	2	3	2
Escuela Preparatoria Regional de Zacoalco de Torres	17	17	17	19	18	20	27	23	24	29	23
21 - 30	3	2	3	3	4	4	3	2	1	2	3
31 - 40	6	7	7	8	7	6	9	9	8	10	7
41 - 50	5	5	4	5	4	5	9	6	8	6	5
51 - 60	0	0	0	0	0	2	3	3	4	7	5
61 o más	3	3	3	3	3	3	3	3	3	4	3
Escuela Preparatoria Regional de Zapotlanejo	14	13	14	16	15	16	22	22	20	23	18
21 - 30	3	3	3	4	2	2	3	2	0	1	0
31 - 40	2	2	3	5	6	6	10	10	9	8	6
41 - 50	6	5	5	4	4	4	6	6	8	9	9
51 - 60	2	2	2	2	2	2	2	3	2	4	2
61 o más	1	1	1	1	1	2	1	1	1	1	1
Escuela Preparatoria Regional de Zapotiltic	0	0	0	0	0	0	10	16	16	18	12
21 - 30	0	0	0	0	0	0	0	0	0	3	2
31 - 40	0	0	0	0	0	0	5	6	5	5	4
41 - 50	0	0	0	0	0	0	5	7	7	8	4
51 - 60	0	0	0	0	0	0	0	2	3	2	2
61 o más	0	0	0	0	0	0	0	1	1	0	0
Escuela Regional de Educación Media Superior de Ocotlán	44	44	45	47	47	47	66	59	57	65	59
20 o menos	0	0	0	0	2	1	3	0	0	1	
21 - 30	6	6	6	7	8	7	15	11	9	8	7
31 - 40	25	24	25	25	23	21	24	21	23	21	17
41 - 50	13	13	13	12	12	15	19	22	18	28	27
51 - 60	0	1	1	3	2	2	5	4	7	7	8
61 o más	0	0	0	0	0	0	0	1	0	0	0
Sin dato	0	0	0	0	0	1	0	0	0	0	0
DGSEMS	276	343	363	281	300	311	292	232	233	237	234
20 o menos	0	5	5	5	3	3	4	3	1	4	
21 - 30	71	114	143	107	120	119	92	54	35	34	32
31 - 40	88	101	103	75	78	84	79	64	66	75	69
41 - 50	78	83	73	57	59	60	73	61	62	63	66
51 - 60	35	34	32	29	31	35	38	42	46	49	56
61 o más	4	4	4	4	4	4	6	8	8	12	11
Sin dato	0	2	3	4	5	6	0	0	15	0	0

1156

FUENTE: 2001-2010, Dr. Marco Antonio Cortés Guardado, Rector General Sustituto, *Estadística Institucional. Tercer informe de actividades, 2010-2011*, Universidad de Guadalajara, 2011.
2011, Coordinación General de Recursos Humanos.

NOTA: La distribución del personal administrativo por antigüedad incluye a las personas que cuentan con contratos laborales.
FECHA DE CORTE: Enero 2011.

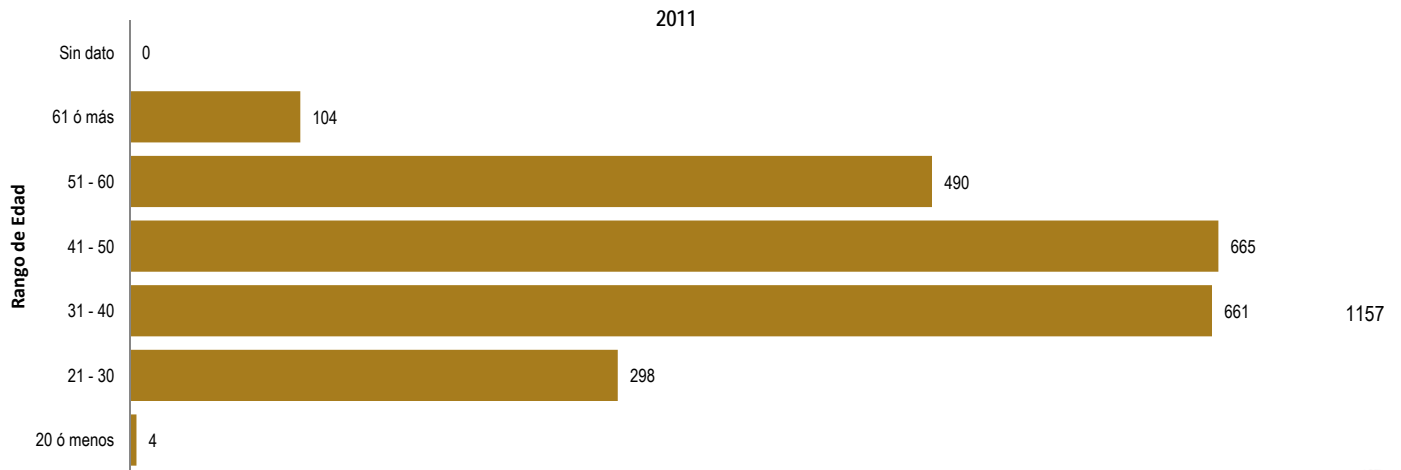
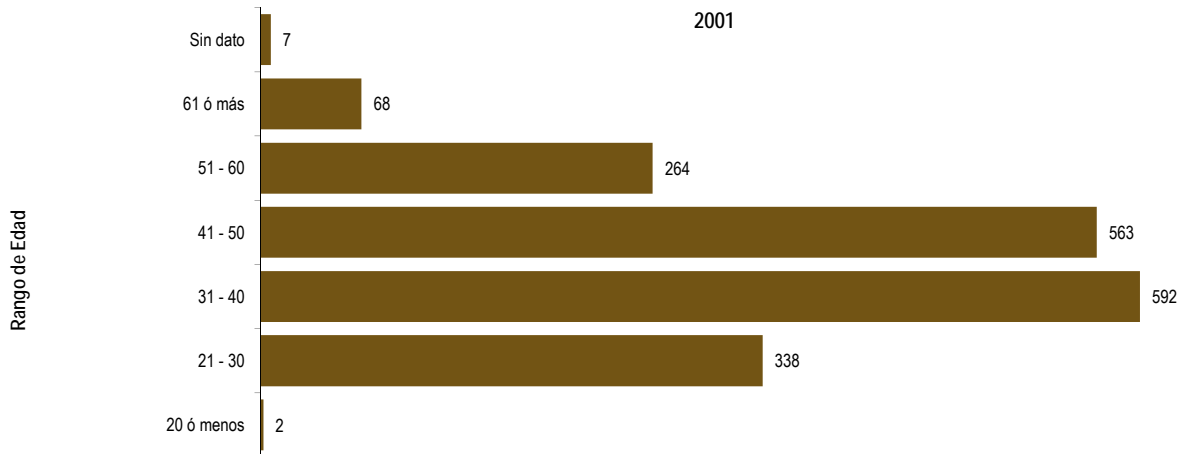


FORMACIÓN Y DOCENCIA


Nivel Medio Superior

Personal administrativo por rango de edad, 2001 y 2011

Gráficas 2.2.120a



FUENTE: Elaboradas por la COPLADI con base en la información del cuadro 2.2.111



FORMACIÓN Y DOCENCIA

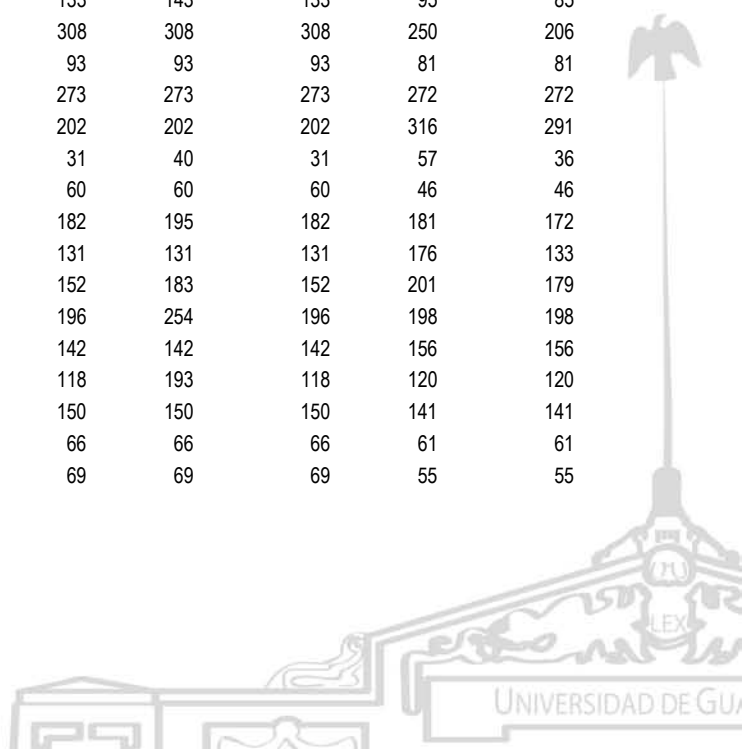
Nivel Medio Superior

Equipos de cómputo por dependencia, 2004-2006

Cuadro 2.2.121

Dependencia	Año					
	2004		2005		2006	
	Existentes	En operación	Existentes	En operación	Existentes	En operación
SEMS	6,438	5,929	6,438	5,929	7,402	6,526
Escuelas en la zona metropolitana de Guadalajara	1,880	1,825	1,880	1,825	2,703	2,460
Escuela Preparatoria de Jalisco	128	118	128	118	135	135
Escuela Preparatoria No. 2	173	153	173	153	170	150
Escuela Preparatoria No. 3	62	62	62	62	62	62
Escuela Preparatoria No. 4	91	88	91	88	91	88
Escuela Preparatoria No. 5	71	71	71	71	247	203
Escuela Preparatoria No. 6	176	176	176	176	74	74
Escuela Preparatoria No. 7	138	138	138	138	236	191
Escuela Preparatoria No. 8	86	83	86	83	95	85
Escuela Preparatoria No. 9	116	116	116	116	76	76
Escuela Preparatoria No. 10	150	150	150	150	150	150
Escuela Preparatoria No. 11	106	106	106	106	106	106
Escuela Preparatoria No. 12	153	136	153	136	280	218
Escuela Preparatoria No. 13	71	71	71	71	85	81
Escuela Preparatoria No. 14	-	-	-	-	74	74
Escuela Preparatoria No. 15	-	-	-	-	71	71
Escuela Preparatoria No. 16	-	-	-	-	55	55
Escuela Vocacional	135	135	135	135	244	244
Escuela Politécnica de Guadalajara	80	78	80	78	227	222
Escuela Preparatoria Regional de Tonalá	106	106	106	106	176	126
Escuela Preparatoria Regional de Tonalá Norte	38	38	38	38	49	49
Escuelas en el interior del Estado	4,558	4,104	4,558	4,104	4,699	4,066
Escuela Preparatoria Regional de Ahualulco de Mercado	134	134	134	134	152	123
Escuela Preparatoria Regional de Ameca	320	314	320	314	447	228
Escuela Preparatoria Regional de Arandas	112	100	112	100	116	100
Escuela Preparatoria Regional de Atotonilco	233	90	233	90	142	118
Escuela Preparatoria Regional de Autlán	301	294	301	294	375	293
Escuela Preparatoria Regional de Chapala	143	133	143	133	95	85
Escuela Preparatoria Regional de Casimiro Castillo	308	308	308	308	250	206
Escuela Preparatoria Regional de Cihuatlán	93	93	93	93	81	81
Escuela Preparatoria Regional de Ciudad Guzmán	273	273	273	273	272	272
Escuela Preparatoria Regional de Colotlán	202	202	202	202	316	291
Escuela Preparatoria Regional de Degollado	40	31	40	31	57	36
Escuela Preparatoria Regional de El Salto	60	60	60	60	46	46
Escuela Preparatoria Regional de Jocotepec	195	182	195	182	181	172
Escuela Preparatoria Regional de La Barca	131	131	131	131	176	133
Escuela Preparatoria Regional de Lagos de Moreno	183	152	183	152	201	179
Escuela Preparatoria Regional de Puerto Vallarta	254	196	254	196	198	198
Escuela Preparatoria Regional de San Juan de los Lagos	142	142	142	142	156	156
Escuela Preparatoria Regional de San Martín Hidalgo	193	118	193	118	120	120
Escuela Preparatoria Regional de Sayula	150	150	150	150	141	141
Escuela Preparatoria Regional de Tala	66	66	66	66	61	61
Escuela Preparatoria Regional de Tamazula de Gordiano	69	69	69	69	55	55

1158



FORMACIÓN Y DOCENCIA

Nivel Medio Superior


Equipos de cómputo por dependencia, 2004-2006

Cuadro 2.2.121

Dependencia	Año					
	2004		2005		2006	
	Existentes	En operación	Existentes	En operación	Existentes	En operación
Escuela Preparatoria Regional de Tecolotlán	154	149	154	149	180	141
Escuela Preparatoria Regional de Tepatitlán	100	98	100	98	263	237
Escuela Preparatoria Regional de Tequila	225	197	225	197	197	197
Escuela Preparatoria Regional de Tlajomulco de Zúñiga	115	60	115	60	61	57
Escuela Preparatoria Regional de Tuxpan	75	75	75	75	68	58
Escuela Preparatoria Regional de Zacoalco de Torres	57	57	57	57	57	47
Escuela Preparatoria Regional de Zapotlanejo	86	86	86	86	87	87
Escuela Regional de Educación Media Superior de Ocotlán	144	144	144	144	148	148

FUENTE: 2004-2006, Dr. Marco Antonio Cortés Guardado, Rector General Sustituto, *Estadística Institucional. Tercer informe de actividades, 2010-2011*, Universidad de Guadalajara, 2011.

FECHA DE CORTE: Septiembre 2006.




FORMACIÓN Y DOCENCIA

Nivel Medio Superior

Equipos de cómputo por dependencia, 2007 Cuadro 2.2.122

Dependencia	2007
SEMS	8,662
Escuelas en la zona metropolitana de Guadalajara	2,775
Escuela Preparatoria de Jalisco	154
Escuela Preparatoria No. 2	87
Escuela Preparatoria No. 3	46
Escuela Preparatoria No. 4	212
Escuela Preparatoria No. 5	47
Escuela Preparatoria No. 6	126
Escuela Preparatoria No. 7	156
Escuela Preparatoria No. 8	58
Escuela Preparatoria No. 9	88
Escuela Preparatoria No. 10	312
Escuela Preparatoria No. 11	158
Escuela Preparatoria No. 12	246
Módulo Tlaquepaque	28
Escuela Preparatoria No. 13	83
Escuela Preparatoria No. 14	124
Escuela Preparatoria No. 15	279
Escuela Preparatoria No. 16	121
Escuela Vocacional	277
Escuela Politécnica de Guadalajara	0
Escuela Preparatoria Regional de Tonalá	85
Módulo La Experiencia	16
Escuela Preparatoria Regional de Tonalá Norte	72
Escuelas en el interior del Estado	5,057
Escuela Preparatoria Regional de Ahualulco de Mercado	81
Módulo de Etzatlán	71
Módulo de San Marcos	74
Escuela Preparatoria Regional de Ameca	110
Módulo de Atenguillo	88
Módulo de Mascota	38
Módulo de San Antonio Matute	1
Módulo de Talpa de Allende	54

1160



FORMACIÓN Y DOCENCIA


Nivel Medio Superior

Equipos de cómputo por dependencia, 2007

Cuadro 2.2.122

Dependencia	2007
Escuela Preparatoria Regional de Arandas	78
Módulo de Jesús María	21
Módulo de San Ignacio Cerro Gordo	26
Escuela Preparatoria Regional de Atotonilco	212
Módulo de Ayotlán	61
Escuela Preparatoria Regional de Autlán	165
Módulo de Ayutla	55
Módulo de Ejutla	21
Módulo de El Limón	46
Módulo de Tenamaxtlán	43
Módulo de Tonaya	39
Escuela Preparatoria Regional de Chapala	72
Escuela Preparatoria Regional de Casimiro Castillo	99
Módulo de Cuautitlán	85
Módulo de Hermenegildo Galeana	42
Módulo de La Huerta	81
Módulo de Villa Purificación	41
Escuela Preparatoria Regional de Cihuatlán	72
Módulo de Miguel Hidalgo	28
Módulo de San Patricio Melaque	17
Escuela Preparatoria Regional de Ciudad Guzmán	132
Módulo de Tecalitlán	2
Módulo de Tolimán	19
Módulo de Zapotitlán de Vadillo	4
Escuela Preparatoria Regional de Colotlán	72
Módulo de Huejúcar	41
Módulo de Huejuquilla el Alto	17
Módulo de Mezquitic	23
Módulo de San Martín de Bolaños	37
Módulo de Villa Guerrero	28
Escuela Preparatoria Regional de Degollado	39
Escuela Preparatoria Regional de El Grullo	49
Escuela Preparatoria Regional de El Salto	61

1161




FORMACIÓN Y DOCENCIA

Nivel Medio Superior

Equipos de cómputo por dependencia, 2007 Cuadro 2.2.122

Dependencia	2007
Escuela Preparatoria Regional de Jocotepec	107
Módulo de La Manzanilla de la Paz	37
Módulo de Tizapán el Alto	35
Escuela Preparatoria Regional de La Barca	101
Módulo de Jamay	47
Escuela Preparatoria Regional de Lagos de Moreno	58
Módulo de San Diego de Alejandría	41
Módulo de Unión de San Antonio	7
Módulo de Villa Hidalgo	50
Escuela Preparatoria Regional de Puerto Vallarta	53
Módulo de El Tuito	25
Módulo de Ixtapa	30
Módulo de Morelos	17
Módulo de Pino Suárez	52
Módulo de Tomatlán	54
Escuela Preparatoria Regional de San Juan de los Lagos	50
Módulo de Jalostotitlán	74
Módulo de San Miguel el Alto	36
Escuela Preparatoria Regional de San Martín Hidalgo	164
Módulo de Cocula	34
Módulo de Villa Corona	3
Escuela Preparatoria Regional de Sayula	67
Módulo de San Gabriel	70
Módulo de Tapalpa	30
Escuela Preparatoria Regional de Tala	83
Escuela Preparatoria Regional de Tamazula de Gordiano	66
Escuela Preparatoria Regional de Tecolotlán	39
Módulo de Juchitlán	39
Módulo de Unión de Tula	67
Escuela Preparatoria Regional de Tepatitlán	95
Módulo de Acatic	13
Módulo de San Julián	14
Módulo de Valle de Guadalupe	17

1162



FORMACIÓN Y DOCENCIA

Nivel Medio Superior


Equipos de cómputo por dependencia, 2007 Cuadro 2.2.122

Dependencia	2007
Módulo de Yahualica	34
Escuela Preparatoria Regional de Tequila	115
Módulo de Amatitán	54
Módulo de El Arenal	48
Módulo de Hostotipaquillo	39
Módulo de Magdalena	33
Escuela Preparatoria Regional de Tlajomulco de Zúñiga	105
Escuela Preparatoria Regional de Tuxpan	36
Módulo de Mazamitla	33
Módulo de Tonila	20
Escuela Preparatoria Regional de Zacoalco de Torres	37
Módulo de Villa Atoyac	8
Escuela Preparatoria Regional de Zapotiltic	68
Escuela Preparatoria Regional de Zapotlanejo	58
Módulo de Matatlán	17
Escuela Regional de Educación Media Superior de Ocotlán	216
Módulo de Atequiza	62
Módulo de Tototlán	54
DGSEMS	830

1163

FUENTE: 2007, Dr. Marco Antonio Cortés Guardado, Rector General Sustituto, *Estadística Institucional. Tercer informe de actividades, 2010-2011*, Universidad de Guadalajara, 2011.

FECHA DE CORTE: Enero 2008.




FORMACIÓN Y DOCENCIA

Nivel Medio Superior

Equipos de cómputo por dependencia, 2008 Cuadro 2.2.123

Dependencia	2008
SEMS	10,917
Escuelas en la zona metropolitana de Guadalajara	3,607
Escuela Preparatoria de Jalisco	84
Escuela Preparatoria No. 2	91
Escuela Preparatoria No. 3	107
Escuela Preparatoria No. 4	220
Escuela Preparatoria No. 5	78
Escuela Preparatoria No. 6	131
Escuela Preparatoria No. 7	214
Escuela Preparatoria No. 8	78
Escuela Preparatoria No. 9	114
Escuela Preparatoria No. 10	450
Escuela Preparatoria No. 11	178
Escuela Preparatoria No. 12	334
Módulo Tlaquepaque	51
Escuela Preparatoria No. 13	122
Escuela Preparatoria No. 14	126
Escuela Preparatoria No. 15	317
Escuela Preparatoria No. 16	121
Escuela Vocacional	292
Escuela Politécnica de Guadalajara	248
Escuela Preparatoria Regional de Tonalá	99
Módulo La Experiencia	24
Escuela Preparatoria Regional de Tonalá Norte	128
Escuelas en el interior del Estado	5,515
Escuela Preparatoria Regional de Ahualulco de Mercado	86
Módulo de Etzatlán	75
Módulo de San Marcos	75
Escuela Preparatoria Regional de Ameca	120
Módulo de Atenguillo	88
Módulo de Mascota	38
Módulo de San Antonio Matute	6
Módulo de Talpa de Allende	65

1164




FORMACIÓN Y DOCENCIA

Nivel Medio Superior

Equipos de cómputo por dependencia, 2008 Cuadro 2.2.123

Dependencia	2008
Escuela Preparatoria Regional de Arandas	91
Módulo de Jesús María	21
Módulo de San Ignacio Cerro Gordo	29
Escuela Preparatoria Regional de Atotonilco	212
Módulo de Ayotlán	61
Escuela Preparatoria Regional de Autlán	196
Módulo de Ayutla	60
Módulo de Ejutla	21
Módulo de El Limón	46
Módulo de Tenamaxtlán	44
Módulo de Tonaya	39
Escuela Preparatoria Regional de Chapala	72
Escuela Preparatoria Regional de Casimiro Castillo	120
Módulo de Cuautitlán	101
Módulo de Hermenegildo Galeana	47
Módulo de La Huerta	86
Módulo de Villa Purificación	47
Escuela Preparatoria Regional de Cihuatlán	81
Módulo de Miguel Hidalgo	28
Módulo de San Patricio Melaque	17
Escuela Preparatoria Regional de Ciudad Guzmán	152
Módulo de Tecalitlán	2
Módulo de Tolimán	6
Módulo de Zapotitlán de Vadillo	18
Escuela Preparatoria Regional de Colotlán	84
Módulo de Huejúcar	41
Módulo de Huejuquilla el Alto	18
Módulo de Mezquitic	23
Módulo de San Martín de Bolaños	37
Módulo de Villa Guerrero	28
Escuela Preparatoria Regional de Degollado	39
Escuela Preparatoria Regional de El Grullo	60
Escuela Preparatoria Regional de El Salto	61

1165




FORMACIÓN Y DOCENCIA

Nivel Medio Superior

Equipos de cómputo por dependencia, 2008 Cuadro 2.2.123

Dependencia	2008
Escuela Preparatoria Regional de Jocotepec	107
Módulo de La Manzanilla de la Paz	37
Módulo de Tizapán el Alto	35
Escuela Preparatoria Regional de La Barca	103
Módulo de Jamay	51
Escuela Preparatoria Regional de Lagos de Moreno	67
Módulo de San Diego de Alejandría	41
Módulo de Unión de San Antonio	7
Módulo de Villa Hidalgo	50
Escuela Preparatoria Regional de Puerto Vallarta	54
Módulo de El Tuito	25
Módulo de Ixtapa	31
Módulo de Morelos	17
Módulo de Pino Suárez	58
Módulo de Tomatlán	59
Escuela Preparatoria Regional de San Juan de los Lagos	81
Módulo de Jalostotitlán	74
Módulo de San Miguel el Alto	36
Escuela Preparatoria Regional de San Martín Hidalgo	172
Módulo de Cocula	34
Módulo de Villa Corona	3
Escuela Preparatoria Regional de Sayula	91
Módulo de San Gabriel	38
Módulo de Tapalpa	70
Escuela Preparatoria Regional de Tala	108
Escuela Preparatoria Regional de Tamazula de Gordiano	76
Escuela Preparatoria Regional de Tecolotlán	50
Módulo de Juchitlán	41
Módulo de Unión de Tula	73
Escuela Preparatoria Regional de Tepatitlán	112
Módulo de Acatic	13
Módulo de San Julián	14
Módulo de Valle de Guadalupe	36

1166



FORMACIÓN Y DOCENCIA

Nivel Medio Superior


Equipos de cómputo por dependencia, 2008 Cuadro 2.2.123

Dependencia	2008
Módulo de Yahualica	34
Escuela Preparatoria Regional de Tequila	139
Módulo de Amatitán	54
Módulo de El Arenal	54
Módulo de Hostotipaquillo	45
Módulo de Magdalena	53
Escuela Preparatoria Regional de Tlajomulco de Zúñiga	97
Escuela Preparatoria Regional de Tuxpan	38
Módulo de Mazamitla	46
Módulo de Tonila	19
Escuela Preparatoria Regional de Zacoalco de Torres	50
Módulo de Villa Atoyac	9
Escuela Preparatoria Regional de Zapotiltic	14
Escuela Preparatoria Regional de Zapotlanejo	71
Módulo de Matatlán	23
Escuela Regional de Educación Media Superior de Ocotlán	243
Módulo de Atequiza	63
Módulo de Tototlán	58
DGSEMS	1,795

1167

FUENTE: 2008, Dr. Marco Antonio Cortés Guardado, Rector General Sustituto, *Estadística Institucional. Tercer informe de actividades, 2010-2011*, Universidad de Guadalajara, 2011.

FECHA DE CORTE: Enero 2009.




FORMACIÓN Y DOCENCIA

Nivel Medio Superior

Equipos de cómputo por dependencia, 2009 Cuadro 2.2.124

Dependencia	2009
SEMS	9,021
Escuelas en la zona metropolitana de Guadalajara	3,241
Escuela Preparatoria de Jalisco	100
Escuela Preparatoria No. 2	150
Escuela Preparatoria No. 3	124
Escuela Preparatoria No. 4	170
Escuela Preparatoria No. 5	158
Escuela Preparatoria No. 6	112
Escuela Preparatoria No. 7	168
Escuela Preparatoria No. 8	57
Escuela Preparatoria No. 9	103
Módulo Santa Anita	13
Escuela Preparatoria No. 10	340
Escuela Preparatoria No. 11	119
Escuela Preparatoria No. 12	312
Módulo Tlaquepaque	0
Escuela Preparatoria No. 13	99
Escuela Preparatoria No. 14	79
Escuela Preparatoria No. 15	208
Escuela Preparatoria No. 16	109
Escuela Vocacional	250
Escuela Politécnica de Guadalajara	270
Escuela Preparatoria Regional de Tonalá	193
Módulo La Experiencia	22
Escuela Preparatoria Regional de Tonalá Norte	85
Escuelas en el interior del Estado	3,985
Escuela Preparatoria Regional de Ahualulco de Mercado	37
Módulo de Etzatlán	54
Módulo de San Marcos	13
Escuela Preparatoria Regional de Ameca	90
Módulo de Atenguillo	36
Módulo de Mascota	25
Módulo de San Antonio Matute	15

1168



FORMACIÓN Y DOCENCIA


Nivel Medio Superior

Equipos de cómputo por dependencia, 2009

Cuadro 2.2.124

Dependencia	2009
Módulo de Talpa de Allende	23
Escuela Preparatoria Regional de Arandas	28
Módulo de Jesús María	0
Módulo de San Ignacio Cerro Gordo	39
Escuela Preparatoria Regional de Atotonilco	183
Módulo de Ayotlán	0
Escuela Preparatoria Regional de Autlán	40
Módulo de Ayutla	32
Módulo de Tenamaxtlán	35
Escuela Preparatoria Regional de Chapala	146
Escuela Preparatoria Regional de Casimiro Castillo	223
Módulo de Cuautitlán	0
Módulo de Hermenegildo Galeana	0
Módulo de La Huerta	35
Módulo de Villa Purificación	19
Escuela Preparatoria Regional de Cihuatlán	18
Módulo de Miguel Hidalgo	28
Módulo de San Patricio Melaque	12
Escuela Preparatoria Regional de Ciudad Guzmán	128
Módulo de Tecalitlán	13
Módulo de Tolimán	15
Módulo Concepción de Buenos Aires	19
Módulo de Zapotitlán de Vadillo	16
Escuela Preparatoria Regional de Colotlán	223
Módulo de Huejúcar	0
Módulo de Huejuquilla el Alto	0
Módulo de Mezquitic	0
Módulo de San Martín de Bolaños	20
Módulo de Villa Guerrero	0
Escuela Preparatoria Regional de Degollado	46
Escuela Preparatoria Regional de El Grullo	31
Módulo de Ejutla	0
Módulo de El Limón	0

1169



FORMACIÓN Y DOCENCIA


Nivel Medio Superior

Equipos de cómputo por dependencia, 2009

Cuadro 2.2.124

Dependencia	2009
Módulo de Tonaya	0
Escuela Preparatoria Regional de El Salto	82
Escuela Preparatoria Regional de Jocotepec	98
Módulo de La Manzanilla de la Paz	59
Módulo de Tizapán el Alto	42
Módulo de Lázaro Cárdenas	22
Escuela Preparatoria Regional de La Barca	94
Módulo de Jamay	25
Escuela Preparatoria Regional de Lagos de Moreno	49
Módulo de San Diego de Alejandría	14
Módulo de Unión de San Antonio	30
Módulo de Villa Hidalgo	17
Módulo de Ojuelos	5
Escuela Preparatoria Regional de Puerto Vallarta	67
Módulo de El Tuito	21
Módulo de Ixtapa	0
Módulo de Morelos	0
Módulo de Pino Suárez	26
Módulo de Tomatlán	24
Escuela Preparatoria Regional de San Juan de los Lagos	158
Módulo de Jalostotitlán	0
Módulo de San Miguel el Alto	0
Escuela Preparatoria Regional de San Martín Hidalgo	36
Módulo de Cocula	23
Módulo de Villa Corona	27
Escuela Preparatoria Regional de Sayula	80
Módulo de San Gabriel	33
Módulo de Tapalpa	0
Escuela Preparatoria Regional de Tala	59
Escuela Preparatoria Regional de Tamazula de Gordiano	31
Escuela Preparatoria Regional de Tecolotlán	28
Módulo de Juchitlán	28
Módulo de Unión de Tula	62

1170



FORMACIÓN Y DOCENCIA

Nivel Medio Superior

Equipos de cómputo por dependencia, 2009

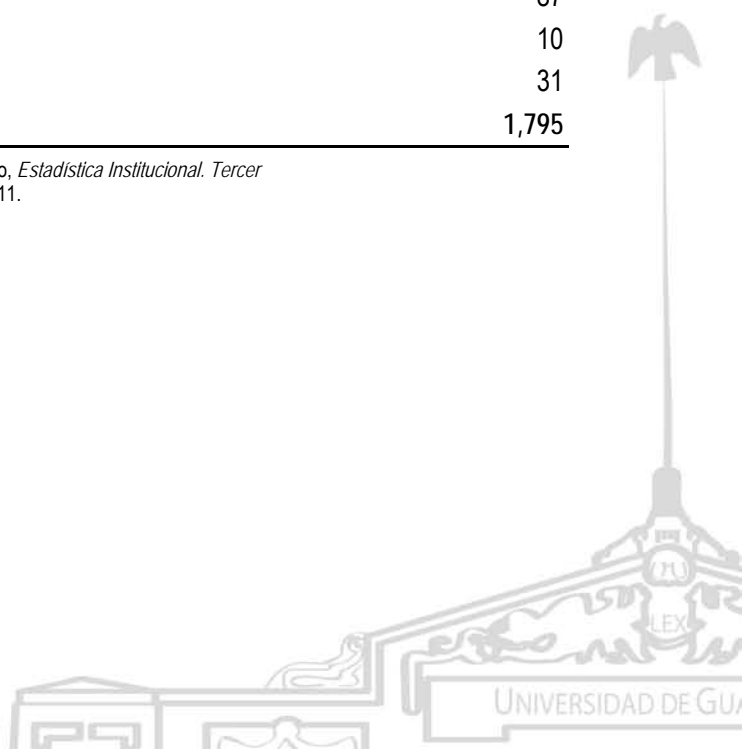
Cuadro 2.2.124

Dependencia	2009
Escuela Preparatoria Regional de Tepatitlán	159
Módulo de Acatic	0
Módulo de San Julián	40
Módulo de Valle de Guadalupe	20
Módulo de Yahualica	18
Escuela Preparatoria Regional de Tequila	39
Módulo de Amatitán	17
Módulo de El Arenal	41
Módulo de Hostotipaquillo	34
Módulo de Magdalena	31
Escuela Preparatoria Regional de Tlajomulco de Zúñiga	55
Módulo de Cajititlán	0
Escuela Preparatoria Regional de Tuxpan	57
Módulo de Mazamitla	24
Módulo de Tonila	11
Escuela Preparatoria Regional de Zacoalco de Torres	72
Módulo de Villa Atoyac	27
Escuela Preparatoria Regional de Zapotiltic	90
Escuela Preparatoria Regional de Zapotlanejo	68
Módulo de Matatlán	20
Escuela Regional de Educación Media Superior de Ocotlán	152
Módulo de Atequiza	87
Módulo de Mezcala	10
Módulo de Tototlán	31
DGSEMS	1,795

1171

FUENTE: 2009, Dr. Marco Antonio Cortés Guardado, Rector General Sustituto, *Estadística Institucional. Tercer informe de actividades, 2010-2011*, Universidad de Guadalajara, 2011.

FECHA DE CORTE: Enero 2010.



FORMACIÓN Y DOCENCIA


Nivel Medio Superior

Equipos de cómputo por dependencia, 2010 y 2011

Cuadro 2.2.125

Dependencia	Año	
	2010	2011
SEMS	13,728	14,543
Escuelas en la zona metropolitana de Guadalajara	5,016	5,571
Escuela Preparatoria de Jalisco	218	239
Escuela Preparatoria No. 2	118	119
Escuela Preparatoria No. 3	225	244
Escuela Preparatoria No. 4	199	193
Escuela Preparatoria No. 5	95	66
Escuela Preparatoria No. 6	287	300
Escuela Preparatoria No. 7	243	349
Escuela Preparatoria No. 8	175	230
Escuela Preparatoria No. 9	200	225
Módulo Santa Anita	14	50
Escuela Preparatoria No. 10	566	580
Escuela Preparatoria No. 11	237	297
Escuela Preparatoria No. 12	393	442
Módulo Tlaquepaque	60	64
Escuela Preparatoria No. 13	144	150
Escuela Preparatoria No. 14	188	217
Escuela Preparatoria No. 15	327	334
Escuela Preparatoria No. 16	256	252
Escuela Vocacional	358	396
Escuela Politécnica de Guadalajara	261	344
Escuela Preparatoria Regional de Tonalá	225	253
Módulo La Experiencia	35	35
Escuela Preparatoria Regional de Tonalá Norte	192	192
Escuelas en el interior del Estado	7,560	7,887
Escuela Preparatoria Regional de Ahualulco de Mercado	96	75
Módulo de Etzatlán	81	81
Módulo de San Marcos	27	26
Escuela Preparatoria Regional de Ameca	138	146
Módulo de Atenguillo	98	104
Módulo de Mascota	47	56

1172



FORMACIÓN Y DOCENCIA


Nivel Medio Superior

Equipos de cómputo por dependencia, 2010 y 2011

Cuadro 2.2.125

Dependencia	Año	
	2010	2011
Módulo de San Antonio Matute	8	6
Módulo de Talpa de Allende	72	40
Escuela Preparatoria Regional de Arandas	131	155
Módulo de Jesús María	27	27
Módulo de San Ignacio Cerro Gordo	31	31
Escuela Preparatoria Regional de Atotonilco	230	230
Módulo de Ayotlán	61	63
Escuela Preparatoria Regional de Autlán	216	221
Módulo de Ayutla	88	94
Módulo de Tenamaxtlán	83	95
Escuela Preparatoria Regional de Chapala	124	119
Escuela Preparatoria Regional de Casimiro Castillo	133	159
Módulo de Cuautitlán	110	110
Módulo de Hermenegildo Galeana	96	56
Módulo de La Huerta	102	108
Módulo de Villa Purificación	31	31
Escuela Preparatoria Regional de Cihuatlán	108	125
Módulo de Miguel Hidalgo	30	46
Módulo de San Patricio Melaque	30	32
Escuela Preparatoria Regional de Ciudad Guzmán	336	360
Módulo de Tecalitlán	4	3
Módulo de Tolimán	7	5
Módulo Concepción de Buenos Aires	4	3
Módulo de Zapotitlán de Vadillo	25	24
Escuela Preparatoria Regional de Colotlán	252	249
Módulo de Huejúcar	41	41
Módulo de Huejuquilla el Alto	18	18
Módulo de Mezquitic	23	25
Módulo de San Martín de Bolaños	48	48
Módulo de Villa Guerrero	32	33
Escuela Preparatoria Regional de Degollado	56	47
Escuela Preparatoria Regional de El Grullo	78	85

1173



FORMACIÓN Y DOCENCIA


Nivel Medio Superior

Equipos de cómputo por dependencia, 2010 y 2011

Cuadro 2.2.125

Dependencia	Año	
	2010	2011
Módulo de Ejutla	6	32
Módulo de El Limón	48	6
Módulo de Tonaya	40	19
Escuela Preparatoria Regional de El Salto	97	136
Escuela Preparatoria Regional de Jocotepec	125	168
Módulo de La Manzanilla de la Paz	41	64
Módulo de Tizapán el Alto	43	65
Módulo de Lázaro Cárdenas	8	19
Escuela Preparatoria Regional de La Barca	153	156
Módulo de Jamay	55	34
Escuela Preparatoria Regional de Lagos de Moreno	102	108
Módulo de San Diego de Alejandría	57	55
Módulo de Unión de San Antonio	20	20
Módulo de Villa Hidalgo	67	75
Módulo de Ojuelos	2	4
Escuela Preparatoria Regional de Puerto Vallarta	125	196
Módulo de El Tuito	36	57
Módulo de Ixtapa	35	36
Módulo de Morelos	42	42
Módulo de Pino Suárez	81	86
Módulo de Tomatlán	62	81
Escuela Preparatoria Regional de San Juan de los Lagos	171	209
Módulo de Jalostotitlán	91	105
Módulo de San Miguel el Alto	57	57
Escuela Preparatoria Regional de San Martín Hidalgo	58	50
Módulo de Cocula	25	39
Módulo de Villa Corona	59	20
Escuela Preparatoria Regional de Sayula	169	199
Módulo de San Gabriel	64	68
Módulo de Tapalpa	70	71
Escuela Preparatoria Regional de Tala	114	122
Escuela Preparatoria Regional de Tamazula de Gordiano	89	102

1174



FORMACIÓN Y DOCENCIA

Nivel Medio Superior

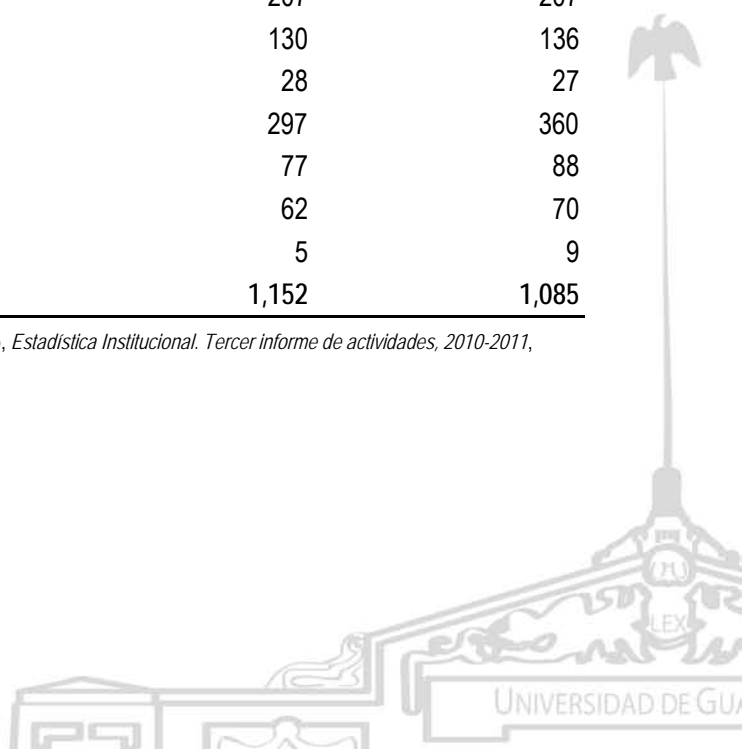
Equipos de cómputo por dependencia, 2010 y 2011

Cuadro 2.2.125

Dependencia	Año	
	2010	2011
Escuela Preparatoria Regional de Tecolotlán	103	116
Módulo de Juchitlán	44	45
Módulo de Unión de Tula	79	81
Escuela Preparatoria Regional de Tepatitlán	79	81
Módulo de Acatic	13	14
Módulo de San Julián	21	41
Módulo de Valle de Guadalupe	40	23
Módulo de Yahualica	51	58
Escuela Preparatoria Regional de Tequila	99	47
Módulo de Amatitán	58	61
Módulo de El Arenal	70	71
Módulo de Hostotipaquillo	55	60
Módulo de Magdalena	46	21
Escuela Preparatoria Regional de Tlajomulco de Zúñiga	181	229
Módulo de Cajititlán	56	26
Escuela Preparatoria Regional de Tuxpan	127	122
Módulo de Mazamitla	46	46
Módulo de Tonila	24	24
Escuela Preparatoria Regional de Zacoalco de Torres	198	118
Módulo de Villa Atoyac	30	28
Escuela Preparatoria Regional de Zapotiltic	207	207
Escuela Preparatoria Regional de Zapotlanejo	130	136
Módulo de Matatlán	28	27
Escuela Regional de Educación Media Superior de Ocotlán	297	360
Módulo de Atequiza	77	88
Módulo de Tototlán	62	70
Módulo de Mezcala	5	9
DGSEMS	1,152	1,085

1175

FUENTES: 2010, Dr. Marco Antonio Cortés Guardado, Rector General Sustituto, *Estadística Institucional. Tercer informe de actividades, 2010-2011*, Universidad de Guadalajara, 2011.
2011, Coordinación General de Patrimonio.
FECHA DE CORTE: Enero 2012.



FORMACIÓN Y DOCENCIA

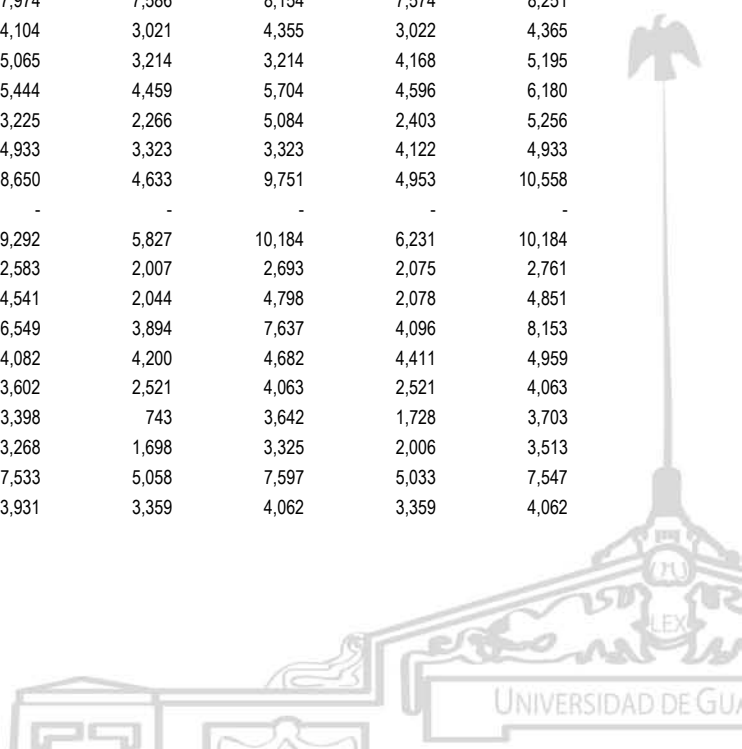
Nivel Medio Superior

Títulos y volúmenes de libros por dependencia, 2009-2011

Cuadro 2.2.126

Escuela Preparatoria / Módulo	Año					
	2009		2010		2011	
	Títulos	Volúmenes	Títulos	Volúmenes	Títulos	Volúmenes
SEMS	425,781	633,185	432,123	682,345	438,787	699,892
Escuelas en la Zona Metropolitana de Guadalajara	128,450	193,720	135,742	216,182	138,130	228,372
Escuela Preparatoria Metropolitana No. 1	11,119	16,713	11,258	18,445	11,385	17,246
Escuela Preparatoria Metropolitana No. 2	12,830	20,320	13,307	21,149	13,307	21,149
Escuela Preparatoria Metropolitana No. 3	6,798	8,923	6,873	9,269	6,999	9,915
Escuela Preparatoria Metropolitana No. 4	5,697	7,257	5,306	7,355	5,089	7,991
Escuela Preparatoria Metropolitana No. 5	7,428	10,888	7,480	11,176	7,224	11,868
Escuela Preparatoria Metropolitana No. 6	5,220	9,407	5,398	10,259	5,547	11,609
Escuela Preparatoria Metropolitana No. 7	7,668	12,870	8,585	15,421	8,693	16,501
Escuela Preparatoria Metropolitana No. 8	8,099	9,345	8,099	9,850	8,494	9,850
Escuela Preparatoria Metropolitana No. 9	5,608	6,046	5,611	6,586	6,066	8,755
Escuela Preparatoria Metropolitana No. 10	7,924	15,225	7,537	14,971	7,225	15,393
Escuela Preparatoria Metropolitana No. 11	5,475	8,111	5,897	8,131	5,619	8,436
Escuela Preparatoria Metropolitana No. 12	8,629	15,913	9,166	16,829	9,011	16,887
Módulo Tlaquepaque	3,115	4,577	3,115	4,602	3,115	4,602
Escuela Preparatoria Metropolitana No. 13	3,362	3,930	7,772	12,294	8,001	12,294
Escuela Preparatoria Metropolitana No.14	3,930	3,362	3,640	4,583	4,072	5,419
Escuela Preparatoria Metropolitana No.15	5,123	6,090	5,663	7,297	6,267	8,138
Escuela Preparatoria Metropolitana No. 16	1,737	1,737	1,962	2,929	2,065	3,613
Escuela Preparatoria Metropolitana Politécnica	4,459	7,477	4,576	7,716	4,724	8,107
Escuela Preparatoria Metropolitana de Tonalá	5,185	10,438	5,264	11,420	5,506	12,129
Módulo La Experiencia	2,197	2,752	2,197	2,830	2,301	3,015
Escuela Preparatoria Metropolitana Tonalá Norte	2,297	3,539	2,317	3,778	2,549	5,087
Escuela Preparatoria Metropolitana Vocacional	4,550	8,800	4,719	9,292	4,871	10,368
Escuelas en el Interior del Estado de Jalisco	297,331	439,465	296,381	466,163	300,657	471,520
Escuela Preparatoria Regional de Ahualulco	6,344	9,819	6,585	10,511	6,472	10,466
Módulo Etzatlán	2,997	4,267	3,044	4,646	3,124	4,869
Módulo San Marcos	2,891	4,782	2,894	4,918	2,983	5,105
Escuela Preparatoria Regional de Ameca	3,965	6,439	4,102	7,263	2,910	6,167
Módulo Mascota	4,188	5,233	4,214	5,533	4,308	5,690
Módulo Atenguillo	7,560	7,974	7,586	8,154	7,574	8,251
Módulo San Antonio Matute	2,950	4,104	3,021	4,355	3,022	4,365
Módulo Talpa de Allende	4,082	5,065	3,214	3,214	4,168	5,195
Escuela Preparatoria Regional de Arandas	4,459	5,444	4,459	5,704	4,596	6,180
Módulo Jesús María	2,147	3,225	2,266	5,084	2,403	5,256
Módulo San Ignacio Cerro Gordo	4,122	4,933	3,323	3,323	4,122	4,933
Escuela Preparatoria Regional de Atotonilco El Alto	4,633	8,650	4,633	9,751	4,953	10,558
Módulo Ayotlán	-	-	-	-	-	-
Escuela Preparatoria Regional de Autlán de Navarro	5,934	9,292	5,827	10,184	6,231	10,184
Módulo Ayutla	1,950	2,583	2,007	2,693	2,075	2,761
Módulo Tenamaxtlán	2,029	4,541	2,044	4,798	2,078	4,851
Escuela Preparatoria Regional de Casimiro Castillo	3,735	6,549	3,894	7,637	4,096	8,153
Módulo Cuautitlán	3,918	4,082	4,200	4,682	4,411	4,959
Módulo La Huerta	2,517	3,602	2,521	4,063	2,521	4,063
Módulo Villa Purificación	730	3,398	743	3,642	1,728	3,703
Módulo Hermenegildo Galeana	1,698	3,268	1,698	3,325	2,006	3,513
Escuela Preparatoria Regional de Cihuatlán	4,998	7,533	5,058	7,597	5,033	7,547
Módulo Miguel Hidalgo	3,328	3,931	3,359	4,062	3,359	4,062

1176



FORMACIÓN Y DOCENCIA

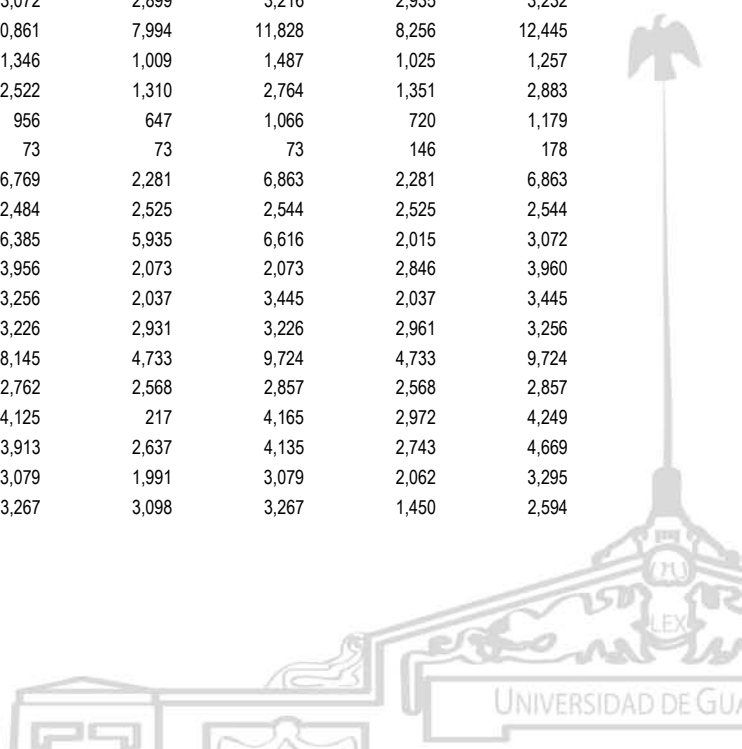
Nivel Medio Superior

Títulos y volúmenes de libros por dependencia, 2009-2011

Cuadro 2.2.126

Escuela Preparatoria / Módulo	Año					
	2009		2010		2011	
	Títulos	Volúmenes	Títulos	Volúmenes	Títulos	Volúmenes
Módulo San Patricio Melaque	1,982	3,049	2,140	3,083	2,176	3,122
Escuela Preparatoria Regional de Ciudad Guzmán	4,947	9,633	5,056	10,625	5,198	11,114
Módulo Concepción de Buenos Aires	104	168	207	260	421	510
Módulo Tecalitlán	2,466	2,535	2,466	2,668	2,459	2,661
Módulo Tolimán	1,707	1,707	1,707	1,786	1,707	1,786
Módulo Zapotitlán de Vadillo	4,487	9,169	4,111	9,205	4,148	9,271
Escuela Preparatoria Regional de Chapala	3,772	6,777	3,800	6,887	3,682	6,507
Escuela Preparatoria Regional de Colotlán	4,475	8,196	4,534	8,390	4,160	8,330
Módulo Huejúcar	2,178	2,879	2,183	2,986	2,183	2,986
Módulo Huejuquilla	1,883	2,300	1,883	2,365	1,883	2,365
Módulo Mezquitic	3,519	7,224	3,545	7,418	3,718	7,418
Módulo San Martín de Bolaños	1,355	1,355	1,355	1,367	1,355	1,367
Módulo Villa Guerrero	2,883	3,201	2,867	3,177	2,859	3,169
Escuela Preparatoria Regional de Degollado	4,470	8,569	3,465	7,571	3,590	7,840
Escuela Preparatoria Regional de El Grullo	5,927	6,509	5,991	7,159	5,991	7,159
Módulo Ejutla	1,121	1,280	1,128	1,651	1,128	1,651
Módulo El Limón	3,969	4,201	3,988	4,569	4,010	4,618
Módulo Tonaya	2,866	3,561	2,866	3,561	2,866	3,561
Escuela Preparatoria Regional de El Salto	6,644	8,699	6,909	9,418	6,909	9,418
Escuela Preparatoria Regional de Jocotepec	3,481	7,825	3,475	8,682	3,557	9,077
Módulo La Manzanilla de La Paz	721	2,802	707	2,902	742	2,965
Módulo Lázaro Cárdenas	63	123	63	143	63	143
Módulo Quitupan	-	-	-	-	-	-
Módulo Tizapán El Alto	3,157	4,166	3,074	4,165	3,098	4,303
Escuela Preparatoria Regional de La Barca	5,296	7,862	5,361	8,154	5,466	8,480
Módulo Jamay	2,389	3,470	2,465	3,686	2,494	3,725
Escuela Preparatoria Regional de Lagos de Moreno	5,492	8,998	5,808	10,051	5,625	10,695
Módulo San Diego de Alejandría	3,839	4,284	3,938	4,515	3,938	4,515
Módulo Unión de San Antonio	3,951	4,332	3,957	4,344	3,957	4,344
Módulo Ojuelos	1,330	1,449	1,348	1,480	1,366	1,504
Módulo Villa Hidalgo	2,903	3,072	2,899	3,216	2,935	3,232
Escuela Regional de Educación Media Superior de Ocotlán	7,895	10,861	7,994	11,828	8,256	12,445
Módulo Enfermería	994	1,346	1,009	1,487	1,025	1,257
Módulo Atequiza	1,301	2,522	1,310	2,764	1,351	2,883
Módulo Tototlán	636	956	647	1,066	720	1,179
Módulo Mezcala	73	73	73	73	146	178
Escuela Preparatoria Regional de Puerto Vallarta	2,281	6,769	2,281	6,863	2,281	6,863
Módulo Pino Suárez	2,479	2,484	2,525	2,544	2,525	2,544
Módulo Ixtapa	5,935	6,385	5,935	6,616	2,015	3,072
Módulo Tomatlán	2,836	3,956	2,073	2,073	2,846	3,960
Módulo de José María Morelos	2,036	3,256	2,037	3,445	2,037	3,445
Módulo El Tuito	2,931	3,226	2,931	3,226	2,961	3,256
Escuela Preparatoria Regional de San Juan de Los Lagos	4,685	8,145	4,733	9,724	4,733	9,724
Módulo Jalostotitlán	2,615	2,762	2,568	2,857	2,568	2,857
Módulo San Miguel El Alto	172	4,125	217	4,165	2,972	4,249
Escuela Preparatoria Regional de San Martín de Hidalgo	2,637	3,913	2,637	4,135	2,743	4,669
Módulo Cocula	1,991	3,079	1,991	3,079	2,062	3,295
Módulo Villa Corona	3,098	3,267	3,098	3,267	1,450	2,594

1177



FORMACIÓN Y DOCENCIA

Nivel Medio Superior

Títulos y volúmenes de libros por dependencia, 2009-2011


Cuadro 2.2.126

Escuela Preparatoria / Módulo	Año					
	2009		2010		2011	
	Títulos	Volúmenes	Títulos	Volúmenes	Títulos	Volúmenes
Escuela Preparatoria Regional de Sayula	979	7,266	960	7,259	2,100	3,456
Módulo Tapalpa	3,148	3,148	3,148	3,154	3,148	3,154
Módulo San Gabriel	3,002	3,376	3,039	3,534	3,039	3,534
Escuela Preparatoria Regional de Tala	3,939	6,032	3,934	6,589	4,114	6,906
Escuela Preparatoria Regional de Tamazula	4,022	4,525	4,148	5,419	4,258	5,532
Escuela Preparatoria Regional de Tecolotlán	2,551	3,739	2,671	4,081	2,703	4,117
Módulo de Unión de Tula	2,926	3,830	3,051	4,239	2,965	3,786
Modulo Juchitlán	1,018	1,502	1,048	1,606	1,048	1,606
Escuela Preparatoria Regional de Tepatlán	7,112	9,724	6,112	8,277	6,072	8,590
Módulo Acatic	2,067	3,323	2,067	3,524	2,082	3,541
Módulo San Julián	3,706	5,411	3,691	5,502	3,676	5,502
Módulo Yahualica	1,434	2,164	1,479	2,305	1,479	2,305
Módulo Valle de Guadalupe	2,310	3,673	2,492	4,212	2,586	4,294
Escuela Preparatoria Regional de Tequila	4,329	4,600	4,783	10,448	4,859	10,604
Módulo Amatitán	2,057	3,012	2,090	3,172	2,090	3,172
Módulo Arenal	2,242	4,144	2,215	4,211	2,364	4,313
Módulo Hostotipaquillo	2,180	2,825	2,206	3,061	2,269	3,061
Módulo Magdalena	3,420	3,420	3,468	3,502	3,525	3,568
Escuela Preparatoria Regional de Tlajomulco	3,381	6,002	2,997	6,532	2,613	6,580
Escuela Preparatoria Regional de Tuxpan	4,690	6,720	4,690	7,396	4,887	7,396
Módulo Mazamitla	1,610	2,770	1,740	2,975	1,740	2,975
Módulo Tonalá	1,891	3,059	1,891	3,059	1,871	3,026
Escuela Preparatoria Regional de Zacoalco Torres	3,306	3,979	3,391	4,322	3,474	4,465
Modulo Villa Atoyac	1,964	3,177	2,001	3,482	1,980	3,437
Escuela Preparatoria Regional de Zapotiltic	3,312	5,514	3,350	5,904	3,350	5,904
Escuela Preparatoria Regional de Zapotlanejo	3,062	4,770	3,146	5,911	3,291	6,907
Módulo Matatlán	2,526	2,526	2,526	2,652	2,526	2,652

1178

FUENTE: 2009-2010, Dr. Marco Antonio Cortés Guardado, Rector General Sustituto, *Estadística Institucional. Tercer informe de actividades, 2010-2011*, Universidad de Guadalajara, 2011.
2011, Coordinación General de Bibliotecas.

FECHA DE CORTE: Enero 2012.



FORMACIÓN Y DOCENCIA

Nivel Medio Superior

Egresados del nivel medio superior, modalidad semiescolarizada, por escuela, 2001 y 2002

Cuadro 2.2.127

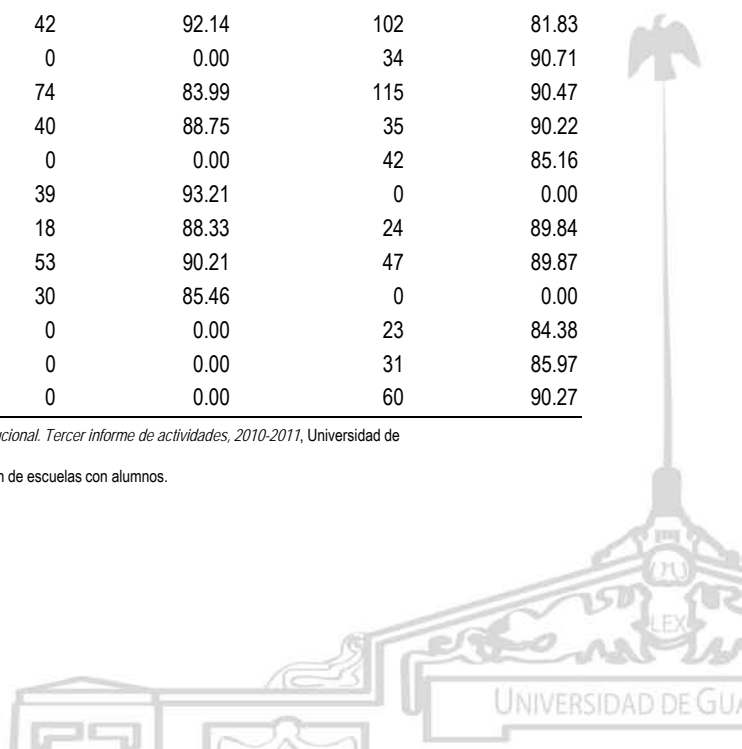
Escuela	2001		2002	
	Egresados	Promedio de calificaciones de los egresados	Egresados	Promedio de calificaciones de los egresados
SEMS	749	88.90	2,216	88.42
Escuelas en la zona metropolitana de Guadalajara	428	88.53	1,378	89.33
Escuela Preparatoria de Jalisco	36	88.21	56	86.64
Escuela Preparatoria No. 3	0	0.00	24	88.88
Escuela Preparatoria No. 4	0	0.00	143	89.58
Escuela Preparatoria No. 8	135	91.69	196	90.43
Escuela Preparatoria No. 9	0	0.00	32	84.94
Escuela Preparatoria No. 10	69	89.90	192	87.80
Escuela Preparatoria No. 11	0	0.00	648	92.27
Escuela Preparatoria No. 13	112	87.43	0	0.00
Escuela Vocacional	76	85.43	0	0.00
Escuela Preparatoria Regional de Tonalá	0	0.00	87	94.10
Escuelas en el interior del Estado	321	89.13	838	87.96
Escuela Preparatoria Regional de Ahualulco de Mercado	0	0.00	32	86.89
Escuela Preparatoria Regional de Ameca	0	0.00	44	84.01
Escuela Preparatoria Regional de Arandas	0	0.00	69	87.28
Escuela Preparatoria Regional de Autlán	0	0.00	0	0.00
Escuela Preparatoria Regional de Chapala	0	0.00	54	88.04
Escuela Preparatoria Regional de Casimiro Castillo	0	0.00	0	0.00
Escuela Preparatoria Regional de Cihuatlán	25	90.96	18	92.97
Escuela Preparatoria Regional de Ciudad Guzmán	0	0.00	108	89.46
Escuela Preparatoria Regional de Colotlán	42	92.14	102	81.83
Escuela Preparatoria Regional de El Salto	0	0.00	34	90.71
Escuela Preparatoria Regional de Lagos de Moreno	74	83.99	115	90.47
Escuela Preparatoria Regional de Puerto Vallarta	40	88.75	35	90.22
Escuela Preparatoria Regional de San Juan de los Lagos	0	0.00	42	85.16
Escuela Preparatoria Regional de San Martín Hidalgo	39	93.21	0	0.00
Escuela Preparatoria Regional de Sayula	18	88.33	24	89.84
Escuela Preparatoria Regional de Tala	53	90.21	47	89.87
Escuela Preparatoria Regional de Tepatitlán	30	85.46	0	0.00
Escuela Preparatoria Regional de Tequila	0	0.00	23	84.38
Escuela Preparatoria Regional de Tlajomulco de Zúñiga	0	0.00	31	85.97
Escuela Preparatoria Regional de Zacoalco de Torres	0	0.00	60	90.27

1179

FUENTE: 2001-2002, Dr. Marco Antonio Cortés Guardado, Rector General Sustituto, *Estadística Institucional. Tercer informe de actividades, 2010-2011*, Universidad de Guadalajara, 2011.

NOTA: El cálculo del promedio de calificaciones de los egresados se realizó a partir de la información de escuelas con alumnos.

FECHA DE CORTE: Diciembre de 2002.



FORMACIÓN Y DOCENCIA

Nivel Medio Superior

Egresados del nivel medio superior, modalidad semiescolarizada, por escuela, 2003 y 2004

Cuadro 2.2.128

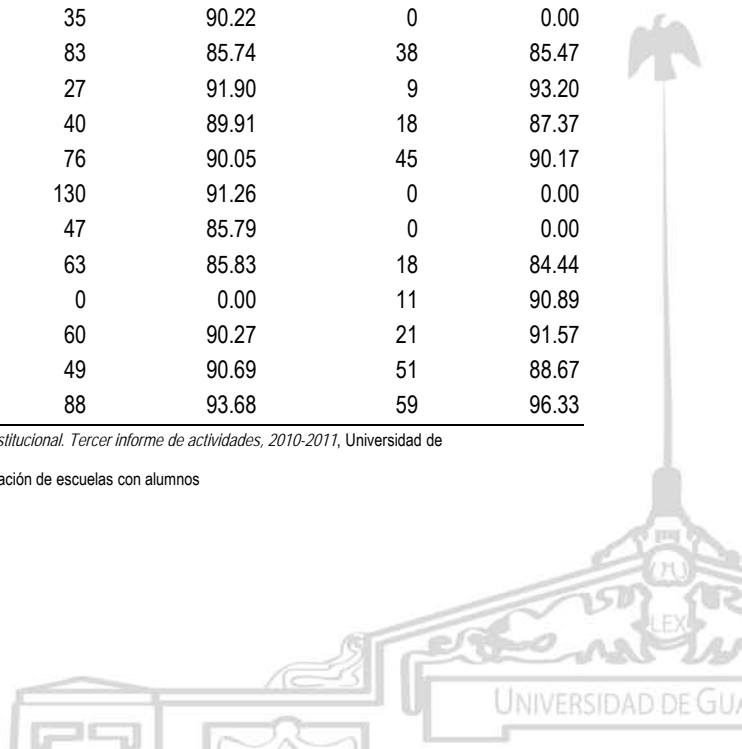
Escuela	2003		2004	
	Egresados	Promedio de calificaciones de los egresados	Egresados	Promedio de calificaciones de los egresados
SEMS	3,596	89.14	1,014	89.49
Escuelas en la zona metropolitana de Guadalajara	1,950	89.32	519	88.52
Escuela Preparatoria de Jalisco	110	86.96	27	85.04
Escuela Preparatoria No. 3	44	89.98	93	94.07
Escuela Preparatoria No. 4	265	90.33	151	87.97
Escuela Preparatoria No. 8	362	89.98	83	91.79
Escuela Preparatoria No. 9	32	84.94	0	0.00
Escuela Preparatoria No. 10	192	87.80	16	87.07
Escuela Preparatoria No. 11	809	91.87	149	85.20
Escuela Preparatoria Regional de Tonalá	136	92.69	0	0.00
Escuelas en el interior del Estado	1,646	89.07	495	89.83
Escuela Preparatoria Regional de Ahualulco de Mercado	32	86.89	30	91.96
Escuela Preparatoria Regional de Ameca	65	84.56	0	0.00
Escuela Preparatoria Regional de Arandas	99	87.54	41	87.95
Escuela Preparatoria Regional de Autlán	130	91.29	68	89.18
Escuela Preparatoria Regional de Chapala	66	87.29	0	0.00
Escuela Preparatoria Regional de Casimiro Castillo	60	93.11	13	93.07
Escuela Preparatoria Regional de Cihuatlán	18	92.97	0	0.00
Escuela Preparatoria Regional de Ciudad Guzmán	110	89.49	21	89.04
Escuela Preparatoria Regional de Colotlán	123	82.97	14	92.67
Escuela Preparatoria Regional de El Salto	64	88.99	20	89.66
Escuela Preparatoria Regional de Lagos de Moreno	181	89.15	18	85.43
Escuela Preparatoria Regional de Puerto Vallarta	35	90.22	0	0.00
Escuela Preparatoria Regional de San Juan de los Lagos	83	85.74	38	85.47
Escuela Preparatoria Regional de San Martín Hidalgo	27	91.90	9	93.20
Escuela Preparatoria Regional de Sayula	40	89.91	18	87.37
Escuela Preparatoria Regional de Tala	76	90.05	45	90.17
Escuela Preparatoria Regional de Tepatlán	130	91.26	0	0.00
Escuela Preparatoria Regional de Tequila	47	85.79	0	0.00
Escuela Preparatoria Regional de Tlajomulco de Zúñiga	63	85.83	18	84.44
Escuela Preparatoria Regional de Tuxpan	0	0.00	11	90.89
Escuela Preparatoria Regional de Zacoalco de Torres	60	90.27	21	91.57
Escuela Preparatoria Regional de Zapotlanejo	49	90.69	51	88.67
Escuela Regional de Educación Media Superior de Ocotlán	88	93.68	59	96.33

1180

FUENTE: 2003-2004, Dr. Marco Antonio Cortés Guardado, Rector General Sustituto, *Estadística Institucional. Tercer informe de actividades, 2010-2011*, Universidad de Guadalajara, 2011.

NOTA: El cálculo del promedio de calificaciones de los egresados se realizó a partir de la información de escuelas con alumnos

FECHA DE CORTE: Diciembre de 2002.



FORMACIÓN Y DOCENCIA

Nivel Medio Superior

Egresados del nivel medio superior, modalidad semiescolarizada, por escuela, 2005-2008

Cuadro 2.2.129

Escuela	2005 (04T) ^a		2006 (05S) ^a		2007 (05T, 06S) ^a		2008 (06T, 07S)	
	Egresados	Promedio de calificaciones de los egresados	Egresados	Promedio de calificaciones de los egresados	Egresados	Promedio de calificaciones de los egresados	Egresados	Promedio de calificaciones de los egresados
SEMS	1,298	88.97	1,466	89.14	2,685	89.58	2,547	89
Escuelas en la zona metropolitana de Guadalajara	672	89.16	686	89.16	1,439	89.36	1,372	89
Escuela Preparatoria de Jalisco	35	81.46	46	86.55	85	87.75	56	87
Escuela Preparatoria No. 3	158	92.84	223	92.91	402	92.22	384	91
Escuela Preparatoria No. 4	113	88.53	170	88.16	384	89.98	355	91
Escuela Preparatoria No. 8	84	90.44	0	0	144	87.48	196	90
Escuela Preparatoria No. 9	0	0	48	85.53	18	84.02	36	87
Escuela Preparatoria No. 10	52	86.14	76	85.52	87	86.30	39	88
Escuela Preparatoria No. 11	124	85.75	65	84.38	222	85.39	198	86
Escuela Preparatoria Regional de Tonalá	106	91.36	58	92.93	97	92.02	108	91
Escuelas en el interior del Estado	626	88.78	780	89.12	1,246	89.81	1,175	90
Escuela Preparatoria Regional de Ahualulco de Mercado	0	0	49	91.97	0	0	39	92
Escuela Preparatoria Regional de Ameca	0	0	0	0	0	0	0	0
Escuela Preparatoria Regional de Arandas	31	89.58	47	93.12	77	89.97	55	90
Escuela Preparatoria Regional de Atotonilco	0	0	44	89.47	48	90.08	56	87
Escuela Preparatoria Regional de Autlán	48	90.76	0	0	0	0	39	95
Escuela Preparatoria Regional de Chapala	45	87.26	31	90.82	57	89.51	37	87
Escuela Preparatoria Regional de Casimiro Castillo	0	0	39	91.88	0	0	26	91
Escuela Preparatoria Regional de Cihuatlán	16	83.99	0	0	19	94.13	8	96
Escuela Preparatoria Regional de Ciudad Guzmán	63	87.93	67	87.63	115	89.80	41	89
Escuela Preparatoria Regional de Colotlán	22	90.07	20	91.24	92	88.95	0	0
Escuela Preparatoria Regional de Degollado	51	91.64	35	89.99	33	90.10	45	89
Escuela Preparatoria Regional de El Salto	25	90.12	22	92.63	51	93.74	40	91
Escuela Preparatoria Regional de Lagos de Moreno	34	87.73	63	84.40	74	88.62	70	88
Escuela Preparatoria Regional de Puerto Vallarta	0	0	31	87.24	34	85.39	0	0
Escuela Preparatoria Regional de San Juan de los Lagos	26	87.61	45	90.60	29	90.38	80	89
Escuela Preparatoria Regional de San Martín Hidalgo	29	85.20	12	89.32	37	92.54	39	93
Escuela Preparatoria Regional de Sayula	0	0	17	87.20	21	92.18	0	0
Escuela Preparatoria Regional de Tala	15	90.95	23	85.72	34	84.88	32	88
Escuela Preparatoria Regional de Tamazula	28	93.08	35	90.52	0	0	39	93
Escuela Preparatoria Regional de Tepatlán	95	87.90	52	86.29	85	92.44	103	89
Escuela Preparatoria Regional de Tequila	25	87.63	34	85.80	27	86.1	28	86
Escuela Preparatoria Regional de Tlajomulco de Zúñiga	29	84.17	46	87.07	78	85.48	81	88
Escuela Preparatoria Regional de Tuxpan	6	90.47	0	0	136	87.61	220	90
Escuela Preparatoria Regional de Zacoalco de Torres	0	0	39	90.42	24	91.24	28	88
Escuela Preparatoria Regional de Zapotlanejo	0	0	0	0	47	92.17	0	0
Escuela Regional de Educación Media Superior de Ocotlán	38	92.14	29	92.46	128	92.80	69	90

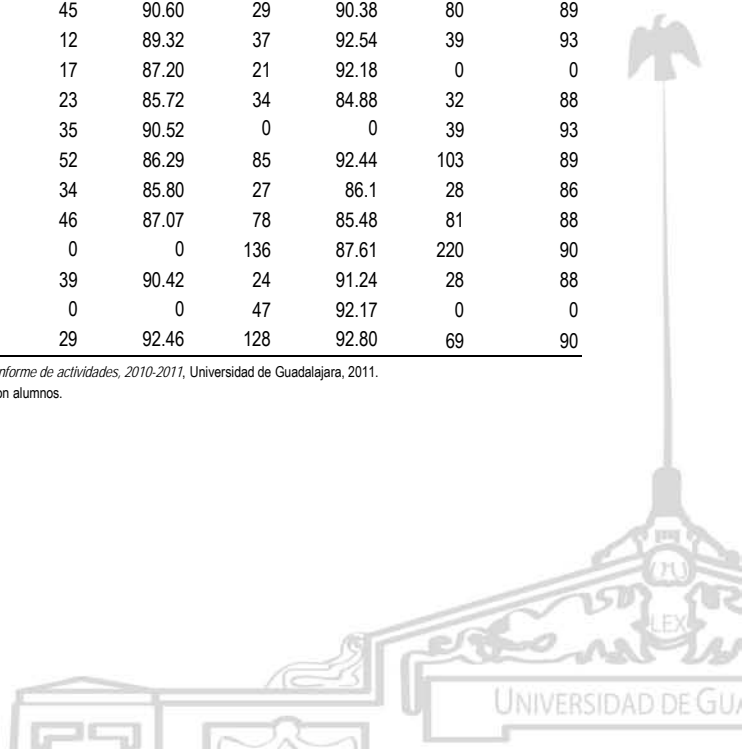
1181

FUENTE: 2005-2008, Dr. Marco Antonio Cortés Guardado, Rector General Sustituto, *Estadística Institucional. Tercer informe de actividades, 2010-2011*, Universidad de Guadalajara, 2011.

NOTA: El cálculo del promedio de calificaciones de los egresados se realizó a partir de la información de escuelas con alumnos.

^a 04T, 05S, 05T, 06S; estos calendarios corresponden a Bachillerato Semiescolarizado

FECHA DE CORTE: Enero 2009.



FORMACIÓN Y DOCENCIA

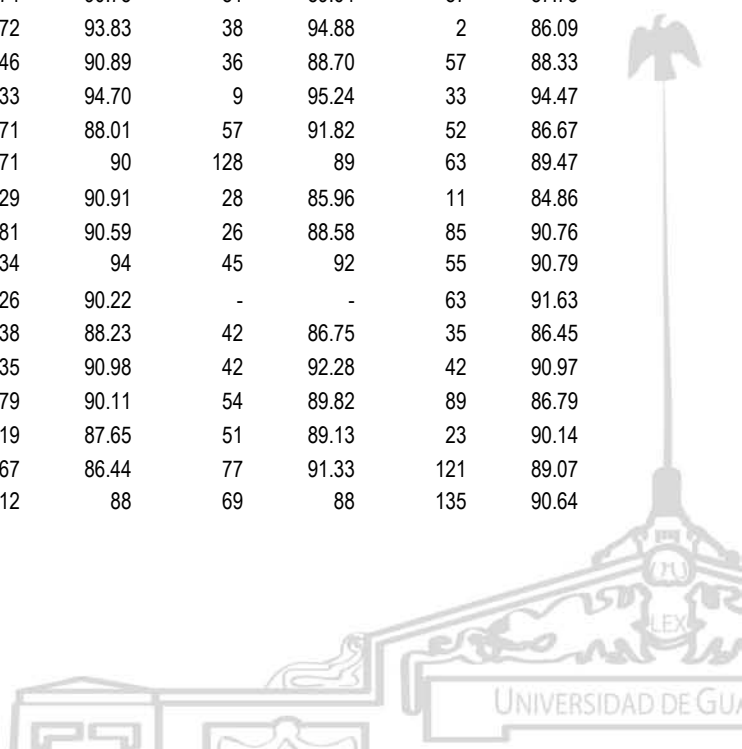
Nivel Medio Superior

Egresados del nivel medio superior, modalidad semiescolarizada, por escuela, 2009-2011

Cuadro 2.2.130

Escuela	Año					
	2009		2010		2011	
	Egresados	Promedio de calificaciones de los egresados	Egresados	Promedio de calificaciones de los egresados	Egresados	Promedio de calificaciones de los egresados
SEMS	2,408	89.83	2,973	89.62	3,029	89.45
Escuelas en la zona metropolitana de Guadalajara	1,108	89.67	1,743	89.01	1,749	89.72
Escuela Preparatoria de Jalisco	66	85.52	93	86.16	63	86.87
Escuela Preparatoria No. 2	-	-	-	-	76	92.00
Escuela Preparatoria No. 3	318	90.88	621	91.17	708	92.13
Escuela Preparatoria No. 4	285	91.95	364	92.50	371	89.22
Escuela Preparatoria No. 8	125	92.17	233	89.01	134	91.76
Escuela Preparatoria No. 9	-	-	-	-	-	-
Escuela Preparatoria No. 10	99	89.05	130	89.15	137	88.94
Escuela Preparatoria No. 11	164	88.26	200	86.27	164	86.86
Escuela Preparatoria Regional de Tonalá	51	89.86	102	88.81	96	90.00
Escuelas en el interior del Estado	1,300	89.88	1,230	89.81	1,280	89.36
Escuela Preparatoria Regional de Ahualulco de Mercado	-	-	21	90	-	-
Escuela Preparatoria Regional de Arandas	49	90	73	91	27	90.50
Escuela Preparatoria Regional de Atotonilco	43	86.17	25	85.49	36	87.71
Escuela Preparatoria Regional de Autlán	21	91	47	92	20	92.98
Escuela Preparatoria Regional de Casimiro Castillo	12	85.67	32	90.40	11	91.32
Escuela Preparatoria Regional de Chapala	45	87.21	53	84.78	50	88.33
Escuela Preparatoria Regional de Cihuatlán	27	92	23	92	22	91.09
Escuela Preparatoria Regional de Ciudad Guzmán	39	87.32	60	89.64	48	88.57
Escuela Preparatoria Regional de Colotlán	174	90.75	81	89.64	87	87.73
Escuela Preparatoria Regional de Degollado	72	93.83	38	94.88	2	86.09
Escuela Preparatoria Regional de El Salto	46	90.89	36	88.70	57	88.33
Escuela Preparatoria Regional de Jocotepec	33	94.70	9	95.24	33	94.47
Escuela Preparatoria Regional de Lagos de Moreno	71	88.01	57	91.82	52	86.67
Escuela Regional de Educación Media Superior de Ocotlán	71	90	128	89	63	89.47
Escuela Preparatoria Regional de Puerto Vallarta	29	90.91	28	85.96	11	84.86
Escuela Preparatoria Regional de San Juan de los Lagos	81	90.59	26	88.58	85	90.76
Escuela Preparatoria Regional de San Martín Hidalgo	34	94	45	92	55	90.79
Escuela Preparatoria Regional de Sayula	26	90.22	-	-	63	91.63
Escuela Preparatoria Regional de Tala	38	88.23	42	86.75	35	86.45
Escuela Preparatoria Regional de Tamazula	35	90.98	42	92.28	42	90.97
Escuela Preparatoria Regional de Tepatitlán	79	90.11	54	89.82	89	86.79
Escuela Preparatoria Regional de Tequila	19	87.65	51	89.13	23	90.14
Escuela Preparatoria Regional de Tlajomulco de Zúñiga	67	86.44	77	91.33	121	89.07
Escuela Preparatoria Regional de Tuxpan	112	88	69	88	135	90.64

1182



FORMACIÓN Y DOCENCIA

Nivel Medio Superior

Egresados del nivel medio superior, modalidad semiescolarizada, por escuela, 2009-2011

Cuadro 2.2.130


Escuela	Año					
	2009		2010		2011	
	Egresados	Promedio de calificaciones de los egresados	Egresados	Promedio de calificaciones de los egresados	Egresados	Promedio de calificaciones de los egresados
Escuela Preparatoria Regional de Zacoalco de Torres	26	91	19	90	30	90.16
Escuela Preparatoria Regional de Zapotiltic	-	-	45	90	25	89.97
Escuela Preparatoria Regional de Zapotlanejo	51	91.78	49	86.87	58	87.94

FUENTE: 2009-2010, Dr. Marco Antonio Cortés Guardado, Rector General Sustituto, *Estadística Institucional. Tercer informe de actividades, 2010-2011*, Universidad de Guadalajara, 2011.
2011, SEMS.

NOTA: El cálculo del promedio de calificaciones de los egresados se realizó a partir de la información de escuelas con alumnos.

^a 04T, 05S, 05T, 06S; estos calendarios corresponden a Bachillerato Semiescolarizado

FECHA DE CORTE: Enero 2012.



FORMACIÓN Y DOCENCIA

Nivel Medio Superior

Académicos en posgrado por escuela que participan en el programa de Becas Institucionales 2007-2011


Cuadro 2.2.131

Escuela	Año				
	2007	2008	2009	2010	2011
SEMS	38	6	10	9	8
Escuelas en la zona metropolitana de Guadalajara	26	4	10	9	8
SEMS	1	0	3	1	1
Escuela Preparatoria No. 2	1	0	0	0	0
Escuela Preparatoria No. 3	1	0	1	1	1
Escuela Preparatoria No. 4	1	0	0	0	0
Escuela Preparatoria No. 6	1	0	2	0	0
Escuela Preparatoria No. 8	3	0	0	1	1
Escuela Preparatoria No. 9	0	1	0	2	2
Escuela Preparatoria No.10	7	3	0	0	0
Escuela Preparatoria No. 12	3	0	2	2	2
Escuela Preparatoria No.13	2	0	0	0	0
Escuela Preparatoria No.15	0	0	1	0	0
Escuela Preparatoria No.16	0	0	0	1	1
Escuela Preparatoria Vocacional	6	0	1	1	1
Escuelas en el interior del Estado	12	2	0	0	0
Escuela Preparatoria Regional de Ameca	2	0	0	0	0
Escuela Preparatoria Regional de Colotlán	2	0	0	0	0
Escuela Preparatoria Regional de Lagos de Moreno	1	0	0	0	0
Escuela Preparatoria Regional de Ocotlán	1	0	0	0	0
Escuela Preparatoria Regional de San Martín Hidalgo	1	0	0	0	0
Escuela Preparatoria Regional de Tequila	0	1	0	0	0
Escuela Preparatoria Regional de Tonalá	1	1	0	0	0
Escuela Preparatoria Regional de Zacoalco de Torres	1	0	0	0	0
Escuela Preparatoria Regional de Zapotlanejo	3	0	0	0	0

1184

FUENTES: 2007-2010, Dr. Marco Antonio Cortés Guardado, Rector General Sustituto, *Estadística Institucional. Tercer informe de actividades, 2010-2011*, Universidad de Guadalajara, 2011.
2011, SEMS.

FECHA DE CORTE: Enero 2012.



FORMACIÓN Y DOCENCIA

Nivel Medio Superior

Académicos por escuela beneficiarios del programa de Profesionalización 2007-2011


Cuadro 2.2.132

Escuela	Año				
	2007	2008	2009	2010	2011
SEMS	1	20	48	24	20
Escuelas en la zona metropolitana de Guadalajara	0	15	46	21	14
Escuela Preparatoria No. 2			0	0	1
Escuela Preparatoria No. 3	0	0	1	0	1
Escuela Preparatoria No. 4	0	1	3	0	0
Escuela Preparatoria No. 5	0	1	0	0	0
Escuela Preparatoria No. 6	0	1	2	0	1
Escuela Preparatoria No. 8	0	0	3	0	0
Escuela Preparatoria No. 10	0	2	1	3	0
Escuela Preparatoria No. 11	0	1	0	0	0
Escuela Preparatoria No. 12	0	1	1	0	0
Escuela Preparatoria No. 13	0	0	0	0	1
Escuela Preparatoria No. 15	0	0	0	5	4
Escuela Preparatoria Vocacional	0	0	4	2	1
SEMS	0	4	6	1	5
Escuelas en el interior del Estado	0	4	24	9	6
Escuela Preparatoria Regional de Atotonilco					2
Escuela Preparatoria Regional de Ciudad Guzmán	0	0	1	0	0
Escuela Preparatoria Regional de Tonalá	0	0	0	1	1
Escuela Preparatoria Regional de Tonalá Norte	0	0	0	2	0
Escuela Preparatoria Regional de Autlán de Navarro	0	0	0	1	0
Escuela Preparatoria Regional de Chapala	0	0	3	1	1
Escuela Preparatoria Regional de Colotlán	0	1	1	1	1
Escuela Preparatoria Regional de El Grullo	0	0	0	1	0
Escuela Preparatoria Regional de Jocotepec	0	0	6	1	3
Escuela Preparatoria Regional de Lagos de Moreno	0	0	2	0	0
Escuela Preparatoria Regional de Ocotlán	0	2	6	1	0
Escuela Preparatoria Regional de San Martín Hidalgo	0	0	1	0	0
Escuela Preparatoria Regional de Tequila	0	1	0	0	0
Escuela Preparatoria Regional de Zapotiltic	0	0	1	0	0
Escuela Preparatoria Regional de Zapotlanejo	0	0	3	0	0
Otros apoyos	1	5	2	1	0

1185

FUENTES: 2007-2010, Dr. Marco Antonio Cortés Guardado, Rector General Sustituto, *Estadística Institucional. Tercer informe de actividades, 2010-2011*, Universidad de Guadalajara, 2011.
2011, SEMS.

FECHA DE CORTE: Enero 2012.




FORMACIÓN Y DOCENCIA

Nivel Medio Superior

Total de becarios del programa Oportunidades 2007-2011 Cuadro 2.2.133

Escuela	Becarios
SEMS	10,236
Escuelas en la zona metropolitana de Guadalajara	2,679
Escuela Preparatoria de Jalisco	64
Escuela Preparatoria No. 2	174
Escuela Preparatoria No. 3	61
Escuela Preparatoria No. 4	64
Escuela Preparatoria No. 5	27
Escuela Preparatoria No. 6	94
Escuela Preparatoria No. 7	84
Escuela Preparatoria No. 8	122
Extensión Ixtlahuacán del Río	16
Escuela Preparatoria No. 9	127
Módulo Santa Anita	9
Escuela Preparatoria No. 10	300
Escuela Preparatoria No. 11	98
Escuela Preparatoria No. 12	190
Módulo Tlaquepaque	0
Escuela Preparatoria No. 13	53
Escuela Preparatoria No. 14	69
Escuela Preparatoria No. 15	115
Escuela Preparatoria No. 16	206
Escuela Preparatoria No. 17	63
Escuela Preparatoria Politécnica de Guadalajara	118
Escuela Preparatoria Vocacional	90
Escuela Preparatoria de Tonalá	207
Módulo La Experiencia	9
Escuela Preparatoria Tonalá Norte	319
Escuelas en el Interior del Estado	7,557
Escuela Preparatoria de Ahualulco de Mercado	254
Módulo Etzatlán	40
Extensión Oconahua	0
Módulo San Marcos	42
Extensión Teuchitlán	0

1186



FORMACIÓN Y DOCENCIA


Nivel Medio Superior

Total de becarios del programa Oportunidades 2007-2011

Cuadro 2.2.133

Escuela	Becarios
Escuela Preparatoria de Ameca	87
Módulo Atenguillo	59
Módulo Mascota	20
Módulo San Antonio Matute	35
Módulo Talpa de Allende	36
Escuela Preparatoria de Arandas	116
Módulo San Ignacio Cerro Gordo (Arandas)	14
Extensión Santa María del Valle	0
Módulo Jesús María	25
Escuela Preparatoria de Atotonilco	209
Módulo Ayotlán	87
Extensión La Ribera	0
San Francisco de Asís	0
Escuela Preparatoria de Autlán de Navarro	180
Extensión Atengo	0
Extensión Soyatlán del Oro	19
Módulo Ayutla	61
Módulo Tenamaxtlán	24
Escuela Preparatoria Casimiro Castillo	55
Extensión Ayotitlán	0
Extensión Chacala	0
Extensión Cuzalapa	0
Extensión Tecamate	0
Extensión Telcruz	0
Extensión Telequesquitlán	0
Módulo Cuautitlán	429
Módulo Hermenegildo Galeana	36
Módulo La Huerta	70
Módulo Villa Purificación	51
Escuela Preparatoria de Chapala	87
Escuela Preparatoria de Chapala Tec	0
Escuela Preparatoria de Cihuatlán	69
Módulo Miguel Hidalgo	47

1187



FORMACIÓN Y DOCENCIA


Nivel Medio Superior

Total de becarios del programa Oportunidades 2007-2011

Cuadro 2.2.133

Escuela	Becarios
Módulo San Patricio Melaque	13
Escuela Preparatoria de Ciudad Guzmán	152
Extensión Copala	107
Extensión San José del Carmen	0
Módulo Tolimán	93
Módulo Concepción de Buenos Aires	39
Módulo Tecalitlán	34
Módulo Zapotitlán de Vadillo	100
Escuela Preparatoria de Colotlán	179
Extensión Bolaños	8
Módulo Huejúcar	36
Módulo Huejuquilla	73
Módulo Mezquitic	140
Módulo San Martín de Bolaños	33
Módulo Villa Guerrero	40
Escuela Preparatoria del Grullo	69
Extensión El Chante	30
Extensión Tuxcacuesco	20
Módulo Ejutla	20
Módulo El Limón	34
Módulo Tonaya	24
Escuela Preparatoria de La Barca	105
Módulo Jamay	63
Escuela Preparatoria de Degollado	91
Escuela Preparatoria El Salto	93
Escuela Preparatoria de Jocotepec	100
Extensión Quitupan	3
Módulo Lázaro Cárdenas	17
Módulo Manzanilla de La Paz	24
Módulo Tizapán El Alto	14
Escuela Preparatoria de Lagos de Moreno	255
Módulo Ojuelos	24
Módulo San Diego de Alejandría	25

1188



FORMACIÓN Y DOCENCIA


Nivel Medio Superior

Total de becarios del programa Oportunidades 2007-2011

Cuadro 2.2.133

Escuela	Becarios
Módulo Unión de San Antonio	35
Módulo Villa Hidalgo	47
Escuela Preparatoria de Puerto Vallarta	26
Módulo El Tuito	30
Módulo Ixtapa	0
Módulo José María Morelos	39
Módulo Pino Suárez	113
Módulo Tomatlán	50
Escuela Preparatoria de San Juan de Los Lagos	112
Módulo Jalostotitlán	30
Módulo San Miguel El Alto	73
Escuela Preparatoria de San Martín Hidalgo	135
Extensión Buena Vista	34
Módulo Cocula	109
Módulo Villa Corona	19
Escuela Preparatoria de Sayula	52
Módulo San Gabriel	101
Módulo Tapalpa	79
Escuela Preparatoria de Tala	32
Escuela Preparatoria de Tamazula	64
Extensión Vista Hermosa	0
Escuela Preparatoria de Tecolotlán	49
Módulo Juchitlán	39
Módulo Unión de Tula	83
Escuela Preparatoria de Tequila	437
Extensión El Salvador	20
Extensión La Venta de Mochititlic	0
Extensión San Andrés	0
Módulo Amatitán	0
Módulo Arenal	14
Módulo Hostotipaquillo	1
Módulo Magdalena	0
Escuela Preparatoria de Tepatitlán	96

1189



FORMACIÓN Y DOCENCIA


Nivel Medio Superior

Total de becarios del programa Oportunidades 2007-2011 Cuadro 2.2.133

Escuela	Becarios
Módulo Acatic	35
Módulo San Julián	47
Módulo Valle de Guadalupe	8
Módulo Yahualica	11
Escuela Preparatoria de Tlajomulco de Zúñiga	74
Extensión San Agustín	7
Módulo Cajititlán	72
Escuela Preparatoria de Tuxpan	59
Módulo Mazamitla	68
Módulo Tonila	28
Escuela Preparatoria de Zacoalco de Torres	177
Extensión Citla	44
Extensión Teocuitatlán	73
Módulo Villa Atoyac	48
Escuela Preparatoria de Zapotlanejo	58
Módulo Matatlán	36
Escuela Preparatoria de Zapotiltic	40
Escuela Preparatoria de Ocotlán (EREMSO)	255
Módulo Atequiza	28
Módulo Mezcala	144
Módulo Tototlán	47
Extensión Zapotlán del Rey (EREMSO)	69

1190

FUENTE: SEMS.
FECHA DE CORTE: Enero 2012.



FORMACIÓN Y DOCENCIA

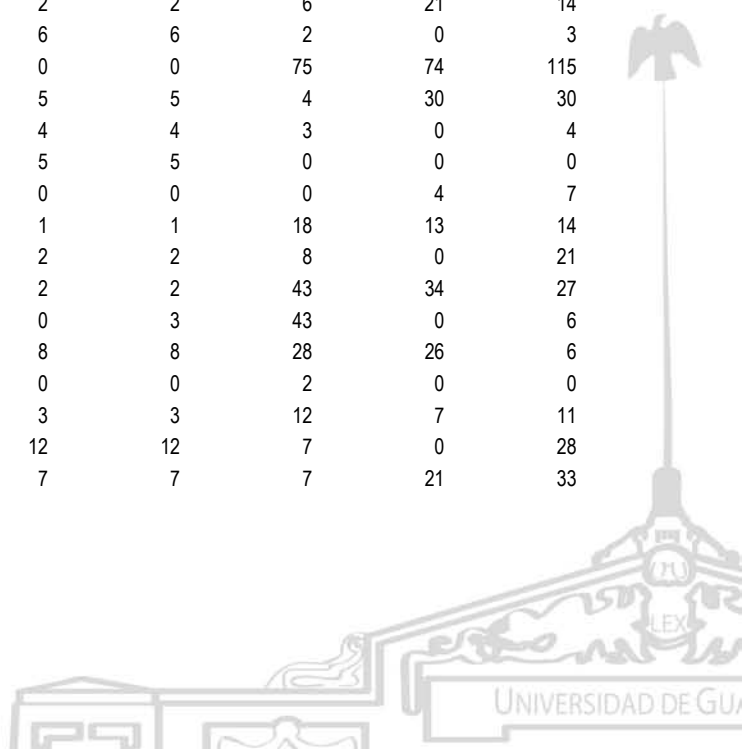
Nivel Medio Superior

Estudiantes beneficiados en el Programa de Becas de Educación Media Superior de la SEP, 2007-2011

Cuadro 2.2.134

Escuela	Año				
	2007	2008	2009	2010	2011
SEMS	178	216	898	590	730
Escuelas en la zona metropolitana de Guadalajara	74	100	424	257	181
Escuela Preparatoria de Jalisco	0	3	14	0	4
Escuela Preparatoria No. 2	2	2	5	3	4
Escuela Preparatoria No. 3	3	4	20	0	2
Escuela Preparatoria No. 4	3	11	14	41	12
Escuela Preparatoria No. 5	1	2	13	0	6
Escuela Preparatoria No. 6	4	4	64	53	10
Escuela Preparatoria No. 7	6	6	10	31	13
Escuela Preparatoria No. 8	1	1	62	0	20
Escuela Preparatoria No. 9	6	6	26	13	14
Escuela Preparatoria No. 10	6	7	11	7	10
Escuela Preparatoria No. 11	1	1	22	0	1
Escuela Preparatoria No. 12	6	7	14	20	6
Escuela Preparatoria No. 13	2	2	2	2	3
Escuela Preparatoria No. 14	0	0	7	0	3
Escuela Preparatoria No. 15	32	43	62	24	8
Escuela Preparatoria No. 16	0	0	3	11	3
Escuela Preparatoria No. 17	0	0	0	0	15
Escuela Preparatoria Politécnica	0	0	0	4	9
Escuela Preparatoria Vocacional	0	0	16	2	18
Escuela Preparatoria de Tonalá	1	1	59	0	1
Escuela Preparatoria de Tonalá Norte	0	0	0	46	19
Escuelas en el interior del Estado	104	116	474	333	549
Escuela Preparatoria Regional de Ahualulco del Mercado	7	7	20	6	0
Escuela Preparatoria Regional de Ameca	4	4	35	45	31
Escuela Preparatoria Regional de Arandas	0	6	21	0	11
Escuela Preparatoria Regional de Atotonilco	4	5	2	0	21
Escuela Preparatoria Regional de Autlán	5	5	12	0	17
Escuela Preparatoria Regional de Casimiro Castillo	2	2	6	21	14
Escuela Preparatoria Regional de Chapala	6	6	2	0	3
Escuela Preparatoria Regional de Cihuatlán	0	0	75	74	115
Escuela Preparatoria Regional de Ciudad Guzmán	5	5	4	30	30
Escuela Preparatoria Regional de Colotlán	4	4	3	0	4
Escuela Preparatoria Regional de Degollado	5	5	0	0	0
Escuela Preparatoria Regional de El Grullo	0	0	0	4	7
Escuela Preparatoria Regional de El Salto	1	1	18	13	14
Escuela Preparatoria Regional de Jocotepec	2	2	8	0	21
Escuela Preparatoria Regional de La Barca	2	2	43	34	27
Escuela Preparatoria Regional de Lagos de Moreno	0	3	43	0	6
Escuela Preparatoria Regional de Educación Media Superior de Ocotlán	8	8	28	26	6
Escuela Preparatoria Regional de Puerto Vallarta	0	0	2	0	0
Escuela Preparatoria Regional de San Juan de los Lagos	3	3	12	7	11
Escuela Preparatoria Regional de San Martín Hidalgo	12	12	7	0	28
Escuela Preparatoria Regional de Sayula	7	7	7	21	33

1191



FORMACIÓN Y DOCENCIA

Nivel Medio Superior


Estudiantes beneficiados en el Programa de Becas de Educación Media Superior de la SEP, 2007-2011

Cuadro 2.2.134

Escuela	Año				
	2007	2008	2009	2010	2011
Escuela Preparatoria Regional de Tala	1	1	11	2	4
Escuela Preparatoria Regional de Tamazula	3	3	7	9	74
Escuela Preparatoria Regional de Tecolotlán	4	4	1	0	5
Escuela Preparatoria Regional de Tepatlán	3	3	31	41	29
Escuela Preparatoria Regional de Tequila	11	12	30	0	4
Escuela Preparatoria Regional de Tlajomulco de Zúñiga	1	2	8	0	13
Escuela Preparatoria Regional de Tuxpan	0	0	35	0	9
Escuela Preparatoria Regional de Zacoalco de Torres	4	4	3	0	0
Escuela Preparatoria Regional de Zapotiltic	0	0	0	0	7
Escuela Preparatoria Regional de Zapotlanejo	0	0	0	0	5

FUENTES: 2007-2010, Dr. Marco Antonio Cortés Guardado, Rector General Sustituto, *Estadística Institucional. Tercer informe de actividades, 2010-2011*, Universidad de Guadalajara, 2011.
2011, SEMS.

FECHA DE CORTE: Enero 2012.



FORMACIÓN Y DOCENCIA


Nivel Medio Superior

Estudiantes beneficiados en el Programa de Estímulos Económicos para Estudiantes Sobresalientes, 2007-2011

Cuadro 2.2.135

Escuela	PROMOCIÓN				
	2007-2008	2008-2009	2009-2010	2010-2011	2011-2012
SEMS	187	191	192	213	213
Escuelas en la zona metropolitana de Guadalajara	75	76	76	88	88
Escuela Preparatoria de Jalisco	5	5	5	5	5
Escuela Preparatoria No. 2	5	5	5	5	5
Escuela Preparatoria No. 3	4	4	4	4	4
Escuela Preparatoria No. 4	4	4	4	4	4
Escuela Preparatoria No. 5	5	5	5	5	5
Escuela Preparatoria No. 6	5	5	5	5	5
Escuela Preparatoria No. 7	5	5	5	5	5
Escuela Preparatoria No. 8	4	4	4	4	4
Escuela Preparatoria No. 9	4	4	4	4	4
Escuela Preparatoria No. 10	5	5	5	5	5
Escuela Preparatoria No. 11	4	4	4	4	4
Escuela Preparatoria No. 12	5	5	5	5	5
Escuela Preparatoria No. 13	4	4	4	4	4
Escuela Preparatoria No. 14	0	0	0	4	4
Escuela Preparatoria No. 15	0	0	0	4	4
Escuela Preparatoria No. 16	0	0	0	4	4
Escuela Preparatoria No. 17	0	0	0	0	0
Escuela Preparatoria Politécnica	4	4	4	4	4
Escuela Preparatoria Vocacional	5	5	5	5	5
Escuela Preparatoria de Tonalá	3	4	4	4	4
Escuela Preparatoria de Tonalá Norte	4	4	4	4	4
Escuelas en el interior del Estado	109	115	116	125	125
Escuela Preparatoria Regional de Ahualulco del Mercado	4	4	4	4	4
Escuela Preparatoria Regional de Ameca	4	4	4	4	4
Escuela Preparatoria Regional de Arandas	4	4	4	4	4
Escuela Preparatoria Regional de Atotonilco	0	4	4	4	4
Escuela Preparatoria Regional de Autlán	4	4	4	4	4
Escuela Preparatoria Regional de Casimiro Castillo	4	4	4	4	4
Escuela Preparatoria Regional de Chapala	4	4	4	4	4
Escuela Preparatoria Regional de Cihuatlán	4	4	4	4	4
Escuela Preparatoria Regional de Ciudad Guzmán	5	5	5	5	5
Escuela Preparatoria Regional de Colotlán	4	4	4	4	4
Escuela Preparatoria Regional de Degollado	4	4	4	4	4
Escuela Preparatoria Regional de El Grullo	0	0	0	4	4
Escuela Preparatoria Regional de El Salto	4	4	4	4	4
Escuela Preparatoria Regional de Jocotepec	4	4	4	4	4
Escuela Preparatoria Regional de La Barca	4	4	4	4	4
Escuela Preparatoria Regional de Lagos de Moreno	3	4	4	4	4
Escuela Preparatoria Regional de Educación Media Superior de Ocotlán	4	4	4	4	4
Escuela Preparatoria Regional de Puerto Vallarta	4	2	3	4	4
Escuela Preparatoria Regional de San Juan de los Lagos	4	4	4	4	4
Escuela Preparatoria Regional de San Martín Hidalgo	4	4	4	4	4
Escuela Preparatoria Regional de Sayula	4	4	4	4	4
Escuela Preparatoria Regional de Tala	4	4	4	4	4

1193



FORMACIÓN Y DOCENCIA

Nivel Medio Superior


Estudiantes beneficiados en el Programa de Estímulos Económicos para Estudiantes Sobresalientes, 2007-2011

Cuadro 2.2.135

Escuela	PROMOCIÓN				
	2007-2008	2008-2009	2009-2010	2010-2011	2011-2012
Escuela Preparatoria Regional de Tamazula	4	4	4	4	4
Escuela Preparatoria Regional de Tecolotlán	4	4	4	4	4
Escuela Preparatoria Regional de Tepatitlán	1	4	4	4	4
Escuela Preparatoria Regional de Tequila	4	4	4	4	4
Escuela Preparatoria Regional de Tlajomulco de Zúñiga	4	4	4	4	4
Escuela Preparatoria Regional de Tuxpan	4	4	4	4	4
Escuela Preparatoria Regional de Zacoalco de Torres	4	4	4	4	4
Escuela Preparatoria Regional de Zapotiltic	0	0	0	4	4
Escuela Preparatoria Regional de Zapotlanejo	4	4	4	4	4
Deporte de alto rendimiento	3	0	0	0	0

FUENTES: 2007-2008 a 2010-2011, Dr. Marco Antonio Cortés Guardado, Rector General Sustituto, *Estadística Institucional. Tercer informe de actividades, 2010-2011*, Universidad de Guadalajara, 2011.
2011-2012, SEMS.

FECHA DE CORTE: Enero 2012.



2. LÍNEA ESTRATÉGICA: FORMACIÓN Y DOCENCIA Oferta Educativa: Pregrado




FORMACIÓN Y DOCENCIA

Oferta educativa: Pregrado

Cuadro 2.3.1

Programas educativos de tipo básico, posbásico y de los niveles medio superior, técnico superior Universitario y licenciatura, por entidad universitaria, 2011

Entidad universitaria / Nivel educativo / Programa	Modalidad educativa	Creado, actualizado y/o modificado	Estado	Inglés en lengua extranjera	Incorporan TIC en el proceso educativo	Conecta con niveles transferidos	Cuenta con estudios de pertinencia	Programa Intercursos ² Programa que opera en Red ³	Evaluable por CIEES	Nivel CIEES ⁴	Acreditación (fecha de vencimiento)	Accredita el internamiento	Incluyen la formación sustentada en el currículo
CU metropolitanos													
CUAAD													
Básico ¹													
Programa Básico Musical	Escolarizado		Activo										
Profesional medio													
Profesional Medio en Artes Visuales, con orientaciones en Pintura, Escultura, Fotografía y Diseño Publicitario	Escolarizado		Activo	Inglés									
Profesional Medio en Artes Escénicas, con orientaciones en Danza y Actuación	Escolarizado		Activo	Inglés									
Profesional Medio en Música	Escolarizado												
Técnicos													
Técnico en Música	Escolarizado		Activo	Inglés									
Licenciatura													
Lic. en Diseño de Interiores y Ambientación	Escolarizado		Activo	Inglés					SI	1	ANPADEH 01/07/2016		
Lic. en Diseño Industrial	Escolarizado		Activo	Inglés					SI	1	COMAPROD 25/06/2009		
Lic. en Diseño para la Comunicación Gráfica	Escolarizado		Activo	Inglés					SI	1	COMAPROD 03/02/2012		
Lic. en Artes Audiovisuales	Escolarizado		Activo	Inglés					SI	1			
Lic. en Arquitectura	Escolarizado		Activo	Inglés					SI	1	ANPADEH 01/07/2016		
Lic. en Urbanística y Medio Ambiente	Escolarizado		Activo	Inglés, Francés, Alemán y Japonés					SI	1	COMEA 30/02/2012		
Lic. en Artes Escénicas para la Expresión Dancística, con salida a Técnico Superior Universitario en Artes Escénicas para la Expresión Dancística	Escolarizado		Activo	Inglés					SI	1			
Lic. en Artes Escénicas para la Expresión Teatral, con salida a Técnico Superior Universitario en Artes Escénicas para la Expresión Teatral	Escolarizado		Activo	Inglés					SI	1			
Lic. en Artes Visuales para la Expresión Plástica, con salida a Técnico Superior Universitario en Artes Visuales para la Expresión Plástica	Escolarizado		Activo	Inglés					SI	1			
Lic. en Artes Visuales para la Expresión Fotográfica, con salida a Técnico Superior Universitario en Artes Visuales para la Expresión Fotográfica	Escolarizado		Activo	Inglés					SI	1			
Lic. en Música con Orientaciones en: Ejecutante, Canto, Dirección coral, Pedagogía Musical y Composición	Escolarizado		Activo	Inglés					SI	1			
Lic. en Diseño de Modas	Escolarizado			Inglés									
Nivelación													
Nivelación en la Lic. en Artes Visuales para la Expresión Plástica, Nivelación en la Lic. en Artes Visuales para la Expresión Fotográfica, Nivelación en la Lic. en Artes Escénicas para la Expresión Dancística, y Nivelación en la Lic. en Artes Escénicas para la Expresión Teatral	Escolarizado		Activo	Inglés									
Nivelación en Música													
CUCBA													
Técnico Superior Universitario													
Técnico Superior Universitario en Control de Plagas Urbanas y Manejo de Áreas Verdes	Escolarizado		Activo										
Técnico Superior en Administración de Recursos Naturales	Escolarizado		Activo										
Licenciatura													
Lic. en Biología	Escolarizado		Activo						SI	1	CACEB 21/03/2012		
Lic. en Medicina Veterinaria y Zootecnia	Escolarizado		Activo						SI	1	CONEVET 18/04/2013		
Lic. en Ciencia de los Alimentos	Escolarizado		Activo	Inglés									
Lic. en Agronegocios	Escolarizado		Activo	Inglés									
Ing. Agrónomo	Escolarizado		Activo						SI	1	COMEA 27/05/2014		
CUCEA													
Técnico Superior Universitario													
Técnico Superior Universitario en Redes y Telecomunicaciones	Escolarizado		Activo										
Técnico Superior Universitario en Gestión Hotelera	Escolarizado		Activo										
Licenciatura													
Lic. en Administración	Escolarizado		Activo						SI	1	CACECA 18/06/2014		
Lic. en Contaduría Pública	Escolarizado		Activo						SI	1	CACECA 18/06/2014		
Lic. en Economía	Escolarizado		Activo						SI	1	CONACE 27/09/2010		
Lic. en Mercadotecnia	Escolarizado		Activo						SI	1	CACECA 18/06/2014		
Lic. en Negocios Internacionales	Escolarizado		Activo						SI	1	CACECA 18/06/2014		
Lic. en Recursos Humanos	Escolarizado		Activo						SI	1	CACECA 18/06/2014		
Lic. en Sistemas de Información	Escolarizado		Activo						SI	1	CACECA 16/07/2014		
Lic. en Turismo	Escolarizado		Activo	Inglés					SI	1	CONAET 23/07/2014		
Lic. en Administración Gubernamental y Políticas Públicas Locales	Escolarizado		Activo										
Lic. en Administración Financiera y Sistemas	Escolarizado		Activo						SI	1	CACECA 18/06/2014		
Lic. en Gestión y Economía Ambiental	Escolarizado		Activo	Requisito para titulación									
CUCEI													
Técnico Superior Universitario													
Técnico Superior Universitario en Sistemas de Calidad	Escolarizado		Activo										
Técnico Superior Universitario en Herramientales	Escolarizado		Activo	Inglés									
Técnico Superior Universitario en Meteorología	Escolarizado		Activo	Inglés									
Técnico Superior Universitario en Inyección de Plásticos	Escolarizado		Activo	Inglés									
Técnico Superior Universitario en Redes de Computo	Escolarizado		Activo	Inglés									
Técnico Superior Universitario en Informática	Escolarizado		Activo	Inglés									
Técnico Superior Universitario en Electrónica	Escolarizado		Activo	Inglés									
Licenciatura													




FORMACIÓN Y DOCENCIA

Oferta educativa: Pregrado

Cuadro 2.3.1

Programas educativos de tipo básico, posbásico y de los niveles medio superior, técnico superior Universitario y licenciatura, por entidad universitaria, 2011

Entidad universitaria / Nivel educativo / Programa	Modalidad educativa	Creado, actualizado y/o modificado	Estado	Inglés lengua extranjera	Incorporan TIC en el proceso educativo	Conecta con estudios transferidos	Cuarta con estudios de pertinencia	Programa Incentivos ² Programa que opera en Red ³	Evaluable por CIEES	Nivel CIEES ⁴	Acreditación (fecha de vencimiento)	Accredita/Reaccredita/Intercambio	Incluyen la formación sustentable en el currículo
Ing. en Comunicaciones y Electrónica	Escolarizado		Activo						SI	1	CACEI 18/02/2014		
Ing. Civil	Escolarizado		Activo						SI	1	CACEI 26/02/2015		
Ing. en Computación	Escolarizado		Activo						SI	1	CONAIC 17/06/2010		
Ing. Topográfica	Escolarizado		Activo						SI	2	CACEI 05/03/2010		
Lic. en Química	Escolarizado		Activo						SI	1	CONAECQ 12/06/2011		
Lic. Químico Farmacobiólogo	Escolarizado		Activo						SI	1	COMAEF 24/09/2012		
Ing. en Mecánica Eléctrica	Escolarizado		Activo						SI	1	CACEI 26/02/2015		
Lic. en Matemáticas	Escolarizado		Activo						SI	1			
Ing. Química	Escolarizado		Activo						SI	1	CACEI 18/02/2014		
Lic. en Informática	Escolarizado		Activo						SI	1	CONAIC 17/06/2010		
Ing. Industrial	Escolarizado		Activo						SI	2	CACEI 26/02/2015		
Lic. en Física	Escolarizado		Activo						SI	1			
Ing. Biomédica	Escolarizado		Activo						SI	1			
Ing. en Alimentos y Biotecnología	Escolarizado	Creado I/2011/124 del	Activo	Inglés			SI						SI
CUCS													
Profesional medio													
Carera de Enfermería	Escolarizado		Activo								COMACE 22/04/2014		
Carera de Enfermería	Escolarizado		Activo										
Posbásico ⁵													
Enfermería Perfusionista	Escolarizado			Inglés									
Enfermería en Urgencias Médico-quirúrgicas	Escolarizado		Activo										
Enfermería en Gerontogeriatría	Escolarizado		Activo										
Enfermería en Nefrología	Escolarizado		Activo										
Administración y Docencia en Enfermería	Escolarizado		Activo	Inglés									
Enfermería Pediátrica	Escolarizado		Activo	Inglés									
Enfermería en Cuidados Intensivos	Escolarizado		Activo										
Enfermería Médico-quirúrgica	Escolarizado		Activo	Inglés									
Enfermería en Cuidados del Recién Nacido en Estado Crítico	Escolarizado		Activo	Inglés									
Técnico Superior Universitario													
Técnico Superior Universitario en Prótesis Dental	Escolarizado		Activo						SI	1			
Técnico Superior Universitario en Radiología e Imagen	Escolarizado		Activo						SI	1			
Técnico Superior Universitario en Emergencias, Seguridad Laboral y Rescate	Escolarizado		Activo										
Técnico Superior en Enfermería	Escolarizado		Activo	Inglés									
Técnico Superior Universitario en Terapia Física	Escolarizado	Creado I/2011/1294 del 28 de octubre del 2011	Activo	Inglés. Taller de lectura técnica en idioma inglés	SI		SI						
Licenciatura													
Lic. en Psicología	Escolarizado		Activo						SI	1	CNEIP 15/06/2016		
Lic. en Cirujano Dentista	Escolarizado		Activo						SI	1	COMAEDO 31/03/2015		
Lic. en Enfermería	Escolarizado		Activo	Inglés					SI	1	COMACE 05/09/2011		
Lic. en Cultura Física y Deporte	Escolarizado		Activo						SI	1	COMACAF 27/01/2014		
Lic. en Nutrición	Escolarizado		Activo						SI	1	CONCAPREN 01/04/2013		
Médico, Cirujano y Partero	Escolarizado		Activo						SI	1	COMAEM 17/01/2015		
Nivelación													
Lic. en Enfermería	Escolarizado		Activo	Inglés									
Licenciatura en Enfermería en la modalidad a distancia	Escolarizado		Activo										
CUCSH													
Licenciatura													
Lic. en Derecho o Carrera de Abogado	Escolarizado	Modificación I/2011/123 del 1 de abril del 2011	Activo	Lengua Extranjera I al V	SI			SI	SI	1	CONFED 07/05/2012		SI
Lic. en Derecho o Carrera de Abogado	Semescolarizado	Modificación I/2011/123 del 1 de abril del 2011	Activo	Lengua Extranjera I al V	SI		No	SI	SI	1	CONFED 07/05/2012		SI
Lic. en Didáctica del Francés como Lengua Extranjera	Escolarizado		Activo	Francés					SI	1	COAPEHUM 17/09/2013		
Lic. en Docencia del Inglés como Lengua Extranjera	Escolarizado		Activo	Inglés					SI	1	COAPEHUM 17/09/2013		
Lic. en Estudios Internacionales	Escolarizado		Activo	Inglés					SI	1	ACCECISO 30/07/2014		
Lic. en Estudios Políticos y de Gobierno	Escolarizado		Activo	Inglés					SI	1	ACCECISO 30/07/2014		
Lic. en Filosofía	Escolarizado		Activo	Inglés					SI	1	COAPEHUM 17/09/2013		
Lic. en Geografía	Escolarizado		Activo	Inglés					SI	1	ACCECISO 08/11/2010		
Lic. en Historia	Escolarizado		Activo	Inglés					SI	1	ACCECISO 08/11/2010		
Lic. en Letras Hispánicas	Escolarizado		Activo	Inglés					SI	1	COAPEHUM 17/09/2013		
Lic. en Antropología	Escolarizado		Activo	Inglés									
Lic. en Comunicación Pública	Escolarizado		Activo	Inglés									
Lic. en Sociología	Escolarizado		Activo	Inglés					SI	1	ACCECISO 30/07/2014		
Lic. en Trabajo Social	Escolarizado		Activo	Inglés					SI	1	ACCECISO 30/07/2014		
Nivelación													
Lic. en Trabajo Social	Modalidad abierta y a distancia		Activo	Inglés					SI	1	ACCECISO 30/07/2014		
Lic. en Docencia del Inglés como Lengua Extranjera	Escolarizado		Activo	Inglés									




FORMACIÓN Y DOCENCIA

Oferta educativa: Pregrado

Cuadro 2.3.1

Programas educativos de tipo básico, posbásico y de los niveles medio superior, técnico superior Universitario y licenciatura, por entidad universitaria, 2011

Entidad universitaria / Nivel educativo / Programa	Modalidad educativa	Creación, actualización y/o modificación	Estado	Inglés en lengua extranjera	Incorporan TIC en el proceso educativo	Concursa con estudios transferidos	Cuarta con estudios de pertinencia	Programa Incentivos ² Programa que opera en Red ³	Evaluable por CIEES	Nivel CIEES ⁴	Acreditación (fecha de vencimiento)	Accredita/Re-internamiento	Incluyen la formación sustentable en el currículo
CUTOWALA													
Lic. en Derecho o Carrera de Abogado	Escolarizado	Apertura, I/2011/304, del 28 de octubre del 2011	Activo	Lengua Extranjera I al V	Si	Movilidad		Si					Si
Médico, Cirujano y Partero	Escolarizado	Apertura, I/2011/304, del 28 de octubre del 2011	Activo		Si	Movilidad		Si					Si
Lic. en Contaduría Pública	Escolarizado	Apertura, I/2011/304, del 28 de octubre del 2011	Activo		Si	Movilidad		Si					Si
Lic. en Administración de Negocios	Escolarizado	Apertura, I/2011/345, del 28 de octubre del 2011	Activo	Lengua Extranjera. Lecto-comprensión del idioma inglés B1 MCER	Si	Movilidad	Si	Si					Si
Lic. en Diseño de Artesanía	Escolarizado	Apertura, I/2011/346, del 28 de octubre del 2011	Activo	Lengua Extranjera. Lecto-comprensión del idioma inglés B1 MCER	Si	Movilidad	Si	Si					Si
Lic. en Historia del Arte	Escolarizado	Apertura, I/2011/347, del 28 de octubre del 2011	Activo	Lengua Extranjera. Lecto-comprensión del idioma inglés B1 MCER	Si	Movilidad	Si	Si					Si
Ing. en Ciencias Computacionales	Escolarizado	Apertura, I/2011/348, del 28 de octubre del 2011	Activo	Lengua Extranjera. Lecto-comprensión del idioma inglés B1 MCER	Si	Movilidad		Si					Si
Lic. en Estudios Liberales	Escolarizado	Apertura, I/2011/349, del 28 de octubre del 2011	Activo	Lengua Extranjera. Lecto-comprensión del idioma inglés B1 MCER	Si	Movilidad		Si					Si
Ing. en Energía	Escolarizado	Apertura, I/2011/350, del 28 de octubre del 2011	Activo	Lengua Extranjera. Lecto-comprensión del idioma inglés B1 MCER	Si	Movilidad	Si	Si					Si
Ing. en Nanotecnología	Escolarizado	Apertura, I/2011/351, del 28 de octubre del 2011	Activo	Lengua Extranjera. Lecto-comprensión del idioma inglés B1 MCER	Si	Movilidad		Si	Si				Si
Lic. en Gerontología	Escolarizado	Apertura, I/2011/352, del 28 de octubre del 2011	Activo	Lengua Extranjera. Inglés Técnico. Lecto-comprensión del idioma inglés B1 MCER	Si	Movilidad	Si	Si					Si
Lic. en Salud Pública	Escolarizado	Apertura, I/2011/353, del 28 de octubre del 2011	Activo	Lengua Extranjera. Lecto-comprensión del idioma inglés B1 MCER	Si	Movilidad	Si	Si					Si
CU regionales													
CUALTOS													
Técnico Superior Universitario			Activo			Movilidad							
Licenciatura			Activo	Inglés					Si	1			
Lic. en Enfermería	Escolarizado		Activo										
Médico, Cirujano y Partero	Escolarizado	Fe de Erratas, I/2011/871 del 28 de mayo del 2011	Activo		Si	Movilidad		Si	Si	1			Si
Lic. Cirujano Dentista	Escolarizado		Activo			Movilidad			Si	1			
Lic. en Nutrición	Escolarizado		Activo			Movilidad			Si	1			
Lic. en Psicología	Escolarizado		Activo			Movilidad			Si	1	CNEIP	18/09/2014	
Lic. en Medicina Veterinaria y Zootecnia	Escolarizado		Activo			Movilidad							
Ing. Agroindustrial	Escolarizado		Activo			Movilidad			Si	1	COMESA	07/05/2012	
Ing. en Sistemas Pecuarios	Escolarizado		Activo			Movilidad			Si	1	COMESA	07/05/2012	
Lic. en Informática	Escolarizado		Activo			Movilidad			Si	2			
Lic. en Negocios Internacionales	Escolarizado		Activo			Movilidad			Si	1	CACECA	18/04/2012	
Lic. en Administración	Escolarizado		Activo			Movilidad			Si	1	CACECA	18/04/2012	
Lic. en Contaduría Pública	Escolarizado		Activo			Movilidad			Si	1	CACECA	18/04/2012	
Ing. en Computación	Escolarizado		Activo	Inglés		Movilidad							
Lic. en Derecho o Carrera de Abogado	Escolarizado	Modificación I/2011/123 del 1 de abril del 2011	Activo	Lengua Extranjera I al V	Si	Movilidad		Si	No	1			Si
Lic. en Derecho o Carrera de Abogado	Semiescolarizado	Modificación I/2011/123 del 1 de abril del 2011	Activo	Lengua Extranjera I al V	Si	Movilidad		Si	No				Si
Ing. Bioquímica	Escolarizado		Activo										
Nivelación			Activo										
Nivelación de la Lic. en Enfermería	Escolarizado		Activo	Inglés									
Posbásicos			Activo										
Curso Posbásico en Enfermería Médico-quirúrgica	Escolarizado			Inglés									
CUCIENECA													
Técnico Superior Universitario			Activo			Movilidad							
Técnico Superior Universitario en Administración de Redes de Cómputo	Escolarizado		Activo			Movilidad							
Técnico Superior Universitario en Sistemas de Información	Escolarizado		Activo			Movilidad							
Licenciatura													
Lic. en Derecho o Carrera de Abogado	Escolarizado	Modificación I/2011/123 del 1 de abril del 2011	Activo	Lengua Extranjera I al V	Si	Movilidad		Si	1	CONFED	11/05/2012		Si
Lic. en Administración	Escolarizado		Activo			Movilidad			Si	1	CACECA	16/12/2016	




FORMACIÓN Y DOCENCIA

Oferta educativa: Pregrado

Cuadro 2.3.1

Programas educativos de tipo básico, posbásico y de los niveles medio superior, técnico superior Universitario y licenciatura, por entidad universitaria, 2011

Entidad universitaria / Nivel educativo / Programa	Modalidad educativa	Creación, actualización y/o modificación	Estado	Inglés en lengua extranjera	Incorporan TIC en el proceso educativo	Concursos con resultados transferidos	Quarta con estudios de pertinencia	Programa Incentivos ^a Programa que opera en Red ^b	Evaluable por CIEES	Nivel CIEES ^c	Acreditación (fecha de vencimiento)	Acción de mejoramiento	Incluyen la formación sustentable en el currículo
Lic. en Contaduría Pública	Escolarizado		Activo						SI	1	CACECA 17/12/2015		
Lic. en Mercadeotecnia	Escolarizado		Activo								CACECA 16/12/2016		
Lic. en Negocios Internacionales	Escolarizado		Activo								CACECA 16/12/2016		
Lic. en Recursos Humanos	Escolarizado		Activo								CACECA 16/12/2016		
Lic. en Agrobiotecnología	Escolarizado			Inglés									
Lic. en Agronegocios	Escolarizado		Activo	Inglés									
Lic. en Periodismo, con salida a Técnico Superior Universitario en Periodismo	Escolarizado		Activo										
Lic. en Informática	Escolarizado		Activo						SI	1	CONAIC 01/01/2011		
Ing. en Computación	Escolarizado		Activo						SI	1	CONAIC 05/12/2010		
Ing. Química	Escolarizado		Activo						SI	1	CACEI 08/02/2015		
Ing. Industrial	Escolarizado		Activo						SI	1	CACEI 09/03/2011		
Lic. Químico Farmacobiológico	Escolarizado		Activo						SI	1			
Lic. en Ingeniería en Obras y Servicios	Escolarizado	Modificación I/2011/125 del 1 de abril del 2011	Activo	Inglés I, Inglés Técnico I y II	SI		SI	SI	SI	1	CACEI 23/11/2000		SI
Lic. en Psicología	Escolarizado												
CUCOSTA													
Técnico Superior Universitario			Activo										
Técnico Superior Universitario en Multimedia	Escolarizado		Activo										
Técnico Superior Universitario en Diseño Gráfico	Escolarizado		Activo	Inglés									
Técnico Superior Universitario en Hotelería	Escolarizado		Activo	Inglés y Francés									
Técnico Superior en Telemática	Escolarizado		Activo										
Licenciatura													
Lic. en Derecho o Carrera de Abogado	Escolarizado	Modificación I/2011/123 del 1 de abril del 2011	Activo	Lengua Extranjera I al V	SI			SI	SI	2			SI
Lic. en Administración	Escolarizado		Activo						SI	1	CACECA 23/05/2013		
Lic. en Contaduría Pública	Escolarizado		Activo						SI	2	CACECA 01/04/2014		
Lic. en Turismo	Escolarizado		Activo	Inglés					SI	1	CONAET 30/11/2011		
Lic. en Psicología	Escolarizado		Activo						SI	1	CONEIP 27/11/2013		
Ing. Civil	Escolarizado		Activo						SI	2			
Lic. en Arquitectura	Escolarizado		Activo	Inglés					SI	1	COMEA 01/07/2014		
Lic. en Diseño para la Comunicación Gráfica	Escolarizado		Activo	Inglés									
Ing. en Computación	Escolarizado		Activo								CONAIC 22/04/2015		
Ing. en Telemática	Escolarizado		Activo						SI	1	CONAIC 22/04/2015		
Ing. en Comunicación Multimedia	Escolarizado		Activo	Inglés					SI	2			
Médico, Cirujano y Partero	Escolarizado		Activo										
Lic. en Biología	Escolarizado		Activo										
Lic. en Enfermería	Escolarizado		Activo	Inglés									
Ing. en Obras y Servicios	Escolarizado	Modificación I/2011/125 del 1 de abril del 2011	Activo	Inglés I, Inglés Técnico I y II	SI		SI	SI					SI
CUCOSTASUR													
Técnico Superior Universitario			Activo	Inglés							CACEI 09/03/2011		
Técnico Superior Universitario en Electrónica y Mecánica Automotriz	Escolarizado		Activo	Inglés							CACEI 09/03/2011		
Técnico Superior Universitario en Telemática	Escolarizado		Activo										
Licenciatura													
Lic. en Derecho o Carrera de Abogado	Escolarizado	Modificación I/2011/123 del 1 de abril del 2011	Activo	Lengua Extranjera I al V	SI			SI	SI	1	CONFED 14/01/2013		SI
Lic. en Administración	Escolarizado		Activo						SI	1	CACECA 25/10/2016		
Lic. en Contaduría Pública	Escolarizado		Activo						SI	1	CACECA 25/10/2016		
Lic. en Turismo	Escolarizado		Activo	Inglés I, Inglés Técnico I y II					SI	1	CONAET 26/05/2016		
Ing. en Obras y Servicios	Escolarizado	Modificación I/2011/125 del 1 de abril del 2011	Activo		SI		SI	SI	SI	2	CACEI 15/12/2016		SI
Ing. en Recursos Naturales y Agropecuarios	Escolarizado		Activo	Inglés					SI	1	COMEA 02/05/2015		
Ing. Agrónomo	Escolarizado		Activo										
Ing. en Telemática	Escolarizado		Activo	Inglés							CACEI 10/08/2012		
Lic. en Nutrición	Escolarizado		Activo										
Ing. en Mecatrónica	Escolarizado		Activo	Inglés									
Ing. de Procesos y Comercio Internacional	Escolarizado		Activo	Inglés									
Lic. en Biología Marina	Escolarizado		Activo	Inglés									
CULAGOS													
Licenciatura													
Lic. en Derecho o Carrera de Abogado	Escolarizado	Modificación I/2011/123 del 1 de abril del 2011	Activo	Lengua Extranjera I al V	SI			SI	SI	2			SI
Lic. en Psicología	Escolarizado		Activo	Inglés									




FORMACIÓN Y DOCENCIA

Oferta educativa: Pregrado

Cuadro 2.3.1

Programas educativos de tipo básico, posbásico y de los niveles medio superior, técnico superior Universitario y licenciatura, por entidad universitaria, 2011

Entidad universitaria / Nivel educativo / Programa	Modalidad educativa	Creado, actualizado y/o modificado	Estado	Inglés Lengua extranjera	Incorporan TIC en el proceso educativo	Concursa con unidades transferibles	Cuarta con estudios de preferencia	Programa Incentivos ² Programa que opera en Red ³	Evaluable por CIEES	Nivel CIEES ⁴	Acreditación (fecha de vencimiento)	Accredita Interesamiento	Incluyen la formación sustentable en el currículo
Lic. en Derecho o Carrera de Abogado	Semiescolarizado	Modificación I/2011/123 del 1 de abril del 2011	Activo	Lengua Extranjera I al V	Si	Movilidad		Si					Si
Ing. Bioquímica	Escolarizado		Activo	Inglés		Movilidad							
Ing. en Administración Industrial	Escolarizado		Activo	Inglés		Movilidad			Si	2			
Ing. en Mecatrónica	Escolarizado		Activo	Inglés		Movilidad			Si	2			
Ing. en Electrónica y Computación	Escolarizado		Activo			Movilidad							
Lic. en Sistemas de Información	Escolarizado		Activo	Inglés		Movilidad							
Lic. en Humanidades	Escolarizado		Activo			Movilidad							
Lic. en Administración	Escolarizado		Activo			Movilidad							
Lic. en Contaduría Pública	Escolarizado		Activo			Movilidad							
Lic. en Informática	Escolarizado		Activo			Movilidad							
Ing. en Computación	Escolarizado		Activo			Movilidad							
Ing. Industrial	Escolarizado		Activo			Movilidad							
Ing. en Mecánica Eléctrica	Escolarizado		Activo			Movilidad							
Ing. en Comunicaciones y Electrónica	Escolarizado		Activo			Movilidad							
Técnico Superior Universitario			Activo										
Técnico Superior Universitario en Servicios Turísticos	Escolarizado		Activo			Movilidad							
CUNORTE													
Profesional medio													
Carrera de Enfermería	Escolarizado		Activo										
Técnico Superior Universitario													
Técnico Superior Universitario en Telemática	Escolarizado		Activo	Inglés									
Técnico Superior Universitario en Informática	Escolarizado		Activo	Inglés		Movilidad							
Licenciatura													
Lic. en Derecho o Carrera de Abogado	Escolarizado	Modificación I/2011/123 del 1 de abril del 2011	Activo	Lengua Extranjera I al V	Si	Movilidad		Si	Si	1	CONFED 22/04/2015		Si
Lic. en Administración	Escolarizado		Activo			Movilidad			Si	1	CACECA 10/11/2014		
Lic. en Contaduría Pública	Escolarizado		Activo			Movilidad			Si	1	CACECA 10/11/2014		
Lic. en Nutrición	Escolarizado		Activo			Movilidad							
Ing. en Electrónica y Computación	Escolarizado		Activo			Movilidad							
Lic. en Agronegocios	Escolarizado		Activo	Inglés		Movilidad							
Lic. en Enfermería	Escolarizado		Activo	Inglés		Movilidad							
Lic. en Psicología	Escolarizado		Activo	Inglés		Movilidad		Si	1	ONEIP 20/04/2015			
Ing. en Telemática	Escolarizado		Activo	Inglés		Movilidad							
Lic. en Antropología	Escolarizado		Activo			Movilidad							
Lic. en Turismo	Escolarizado					Movilidad							
Nivelación													
Nivelación de la Lic. en Enfermería	Semiescolarizado y Modular	Apertura I/2011/095 del 25 de marzo del 2011	Activo	Lengua Extranjera I, II y III	Si		Si	Si					Si
CUSUR													
Profesional medio													
Carrera de Enfermería	Escolarizado		Activo								COMACE 12/10/2011		
Carrera de Enfermería	Se miescolarizado		Activo										
Técnico Superior Universitario													
Técnico Superior Universitario en Administración de Redes de Cómputo	Escolarizado		Activo			Movilidad			Si	2			
Técnico Superior Universitario en Emergencias, Seguridad Laboral y Rescates	Escolarizado		Activo			Movilidad			Si	1			
Técnico Superior Universitario en Turismo Alternativo	Escolarizado		Activo	Inglés		Movilidad			Si	2			
Técnico Superior Universitario en Telemática	Escolarizado		Activo			Movilidad							
Licenciatura													
Lic. en Derecho o Carrera de Abogado	Escolarizado	Modificación I/2011/123 del 1 de abril del 2011	Activo	Lengua Extranjera I al V	Si	Movilidad		Si	Si	1	CONFED 11/07/2011		Si
Lic. en Negocios Internacionales	Escolarizado		Activo			Movilidad			Si	1	CACECA 24/04/2013		
Lic. en Medicina Veterinaria y Zootecnia	Escolarizado		Activo	Inglés		Movilidad			Si	1	CONEVET 30/01/2011		
Lic. en Enfermería	Escolarizado		Activo	Inglés		Movilidad			Si	1	COMACE 12/02/2011		
Lic. en Letras Hispánicas	Escolarizado		Activo			Movilidad							
Médico, Cirujano y Partero	Escolarizado		Activo			Movilidad			Si	3	COMEM 18/04/2012		
Lic. en Psicología	Escolarizado		Activo	Inglés		Movilidad			Si	1	ONEIP 28/03/2013		
Lic. en Agronegocios	Escolarizado		Activo			Movilidad							
Lic. en Nutrición	Escolarizado		Activo	Inglés		Movilidad			Si	1	CONCAPREN 01/04/2013		
Ing. en Telemática	Escolarizado		Activo			Movilidad							
Lic. en Periodismo con salida a Técnico Superior Universitario	Escolarizado		Activo			Movilidad							
Lic. en Seguridad Laboral, Protección Civil y Emergencias	Escolarizado	Creado I/2011/127 del 17 de junio del 2011	Activo	Requisito para obtener el título	Si	Movilidad	Si						Si



FORMACIÓN Y DOCENCIA

Oferta educativa: Pregado

Cuadro 2.3.1

Programas educativos de tipo básico, posbásico y de los niveles medio superior, técnico superior Universitario y licenciatura, por entidad universitaria, 2011

Entidad universitaria / Nivel educativo / Programa	Modalidad educativa	Creado, actualizado y/o modificado	Estado	Inglés lengua extranjera	Incorporan TIC en el proceso educativo	Conecta con niveles transferibles	Cuenta con estudios de pertinencia	Programa Incentivos ^a Programa que opera en Red ^b	Evaluado por CIEES	Nivel CIEES ^c	Acreditación (fecha de vencimiento)	Accredita/Re-intensamiento	Incluyen la formación sustentable en el currículo
Lic. en Desarrollo Turístico Sustentable	Escolarizado	Creado I/2011/128 del 17 de junio del 2011	Activo	Escritura científica en inglés, Lectura de textos académicos y científicos en inglés. Materias que se imparten en inglés: Educación Ambiental, Antropología Cultural, Turismo en Áreas Naturales Protegidas, Guía de Grupos para Turismo de Naturaleza, Guía de Grupos para Turismo Cultural, Turismo de Voluntariado, Consultoría Turística y Desarrollo Organizacional	Si	Movilidad	Si	Si					Si
Nivelación													
Nivelación de la Lic. en Enfermería	No escolarizada		Activo										
Posbásicos													
Posbásico en Enfermería Médico-Quirúrgica	Escolarizado		Activo										
Posbásico en Administración y Docencia en Enfermería	Semiescolarizado		Activo										
Posbásico en Administración y Docencia en Enfermería	Escolarizado		Activo										
Posbásico de Enfermería Pediátrica	Semiflexible	Apertura, I/2011/303 del 28 de octubre del 2011	Activo	Inglés Técnico	Si	Si	Si	Si	Si				Si
Posbásico de Cuidados Intensivos	Semiflexible	Apertura, I/2011/302 del 28 de octubre del 2011	Activo	Inglés Técnico	Si	Si	Si	Si	Si				Si
CUVALLES													
Licenciatura													
Lic. en Administración	Escolarizado		Activo						Si	1	CACECA 07/02/2012		
Lic. en Contaduría Pública	Escolarizado		Activo						Si	1	CACECA 07/02/2012		
Lic. en Derecho o Carrera de Abogado	Escolarizado	Reapertura I/2011/123 del 1 de abril del 2011	Activo	Lengua Extranjera I al V	Si	Movilidad		Si	Si	1	CONFED 14/03/2013		Si
Lic. en Informática	Escolarizado		Activo	Inglés		Movilidad		Si	Si	1	CONAIC 01/11/2011		
Lic. en Agronegocios	Escolarizado		Activo	Inglés		Movilidad							
Lic. en Turismo	Escolarizado		Activo			Movilidad			Si	1	CONAET 28/07/2015		
Lic. en Educación	Escolarizado		Activo			Movilidad							
Lic. en Ingeniería en Electrónica y Computación	Escolarizado		Activo			Movilidad							
Lic. en Ingeniería en Mecatrónica	Escolarizado		Activo	Inglés		Movilidad							
Lic. en Sistemas de Información	Escolarizado		Activo			Movilidad							
Lic. en Trabajo Social	Escolarizado		Activo	Inglés		Movilidad							
Lic. en Psicología	Escolarizado		Activo			Movilidad							
Ing. en Nanotecnología	Escolarizado	Creado, I/2011/351 del 28 de octubre del 2011	Activo	Lengua Extranjera. Lecto-comprensión del idioma inglés B1 MCER	Si	Movilidad		Si	Si				Si
Nivelación					Si								
Nivelación de la Lic. en Enfermería	Escolarizado		Activo	Inglés	Si								
Nivelación de la Lic. en Trabajo Social	Sistema Abierto, Modular y por créditos	Apertura, I/2011/293, del 28 de octubre del 2011	Activo	Inglés	Si	Movilidad	Si	Si	Si				
SUV													
Medio Superior													
Bachillerato General en línea	Modalidad Virtual (No Escolarizada)		Activo		Si	Movilidad							
Bachillerato General por Áreas Interdisciplinarias			Activo		Si								
Licenciatura													
Lic. en Educación	No escolarizada		Activo		Si	Movilidad			Si	1			
Lic. en Bibliotecología	No escolarizada		Activo		Si	Movilidad			Si	1			
Lic. en Tecnologías e Información	No escolarizada		Activo		Si	Movilidad			Si	1			
Lic. en Administración de las Organizaciones	No escolarizada		Activo		Si	Movilidad			Si	1			
Lic. en Gestión Cultural	A distancia y en línea		Activo		Si	Movilidad			Si	1			
Lic. en Seguridad Ciudadana	A distancia y en línea		Activo		Si	Movilidad							
SEMS													
Bachillerato General por Competencias	Escolarizado		Implementado en todos los planteles del SEMS Oficiales e Incorporados a la IDE	Seis cursos básicos, 1 TAE de Interpretación de Textos en Inglés, 1 TAE de Alemán Básico, 1 TAE de Francés	Incorpora dos cursos de Tecnologías de la Información, así como estrategia de aprendizaje para su utilización en los programas de estudio	Cuenta con créditos pero no son transferibles	Los planteles del SEMS se encuentran en un proceso de autoevaluación	No aplica	El plan y programas de estudio, así como las guías de aprendizaje fueron evaluados y acreditados por el COPEMIS. Cuatro planteles próximos a solicitar la evaluación externa por parte del COPEMIS	No aplica	El plan y programas de estudio y guías de aprendizaje fueron acreditados con fecha 16 de febrero de 2010	No aplica	El BOC integra la Unidad de Aprendizaje de Geografía y cuidado del entorno, en el sexto ciclo con el propósito de favorecer el análisis de la problemática socio-ambiental, bajo el principio de la sustentabilidad

FORMACIÓN Y DOCENCIA

Oferta educativa: Pregrado

Cuadro 2.3.1

Programas educativos de tipo básico, posbásico y de los niveles medio superior, técnico superior Universitario y licenciatura, por entidad universitaria, 2011

Entidad universitaria / Nivel educativo / Programa	Modalidad educativa	Creación, actualización y/o modificación	Estado	Incluyen lengua extranjera	Incorporan TIC en el proceso educativo	Conexión con mercados transfronterizos	Quieren con estudios de pertinencia	Programa Intercursos ^a Programa que opera en Red ^b	Evaluable por CIEES	Nivel CIEES ^c	Acreditación (fecha de vencimiento)	Acreditación internacionalmente	Incluyen la formación sustentable en el currículo
Bachillerato General por Áreas Interdisciplinarias													
Bachillerato técnico													
Bachillerato Técnico en Administración	Escolarizado	10-Oct-93	Activo	SI	SI	SI	SI		-	---			SI
Bachillerato Técnico en Cerámica	Escolarizado	10-Oct-93	Activo	SI	SI	SI	SI		-	---			SI
Bachillerato Técnico en Contabilidad	Escolarizado	10-Oct-93	Activo	SI	SI	SI	SI		-	---			SI
Bachillerato Técnico en Citología e Histología	Escolarizado	10-Oct-93	Activo	SI	SI	SI	SI		-	---			SI
Bachillerato Técnico en Prótesis Dental	Escolarizado	10-Oct-93	Activo	SI	SI	SI	SI		-	---			SI
Bachillerato Técnico Químico (Control de calidad y medio ambiente)	Escolarizado	10-Oct-93	Activo	SI	SI	SI	SI		-	---			SI
Bachillerato Técnico en Turismo	Escolarizado	05-Oct-04	Activo	SI	SI	SI	SI		No aplica	No aplica		No aplica	
Bachillerato Técnico en Diseño y Construcción	Escolarizado	10-Oct-93	Activo	SI	SI	SI	SI		No aplica	No aplica		No aplica	
Profesional medio													
Área común de carreras politécnicas													
Químico Técnico Curtidor	Escolarizado	12-Ago-93	Activo	SI	SI	SI	SI		No aplica	No aplica		No aplica	SI
Químico Técnico en Alimentos	Escolarizado	12-Ago-93	Activo	SI	SI	SI	SI		No aplica	No aplica		No aplica	SI
Químico Técnico en Plásticos	Escolarizado	12-Ago-93	Activo	SI	SI	SI	SI		No aplica	No aplica		No aplica	SI
Químico Técnico Industrial	Escolarizado	12-Ago-93	Activo	SI	SI	SI	SI		No aplica	No aplica		No aplica	SI
Químico Técnico Metalurgista y Ensayador	Escolarizado	16-May-01	Activo	SI	SI	SI	SI		No aplica	No aplica		No aplica	
Técnico Profesional en Enfermería	Escolarizado	14-Jun-03	Activo	SI	SI	SI	SI		No aplica	No aplica		No aplica	
Técnico Electricista Industrial	Escolarizado	12-Ago-93	Activo	SI	SI	SI	SI		No aplica	No aplica		No aplica	SI
Técnico en Fundición	Escolarizado	12-Ago-93	Activo	SI	SI	SI	SI		No aplica	No aplica		No aplica	SI
Técnico Mecánico Industrial	Escolarizado	12-Ago-93	Activo	SI	SI	SI	SI		No aplica	No aplica		No aplica	SI
Técnico Profesional Agropecuario	Escolarizado	19-Feb-04	Activo	SI	SI	SI	SI		No aplica	No aplica		No aplica	SI
Técnico Profesional en Informática	Escolarizado	12-Ago-93	Activo	SI	SI	SI	SI		No aplica	No aplica		No aplica	SI

FUENTES: Coordinación de Innovación Educativa y Pregrado, Coordinación General Académica, Sistema de Educación Medio Superior.


NOTAS: ^a Por programa intercursos se entendió aquel programa educativo en el que participa más de un centro universitario.

^b El programa que opera en Red de Áreas que emplea la modalidad de Red para operar.

^c Después de haberse realizado la evaluación, los CIEES asignan una clave que indica el nivel de consolidación del programa educativo para la acreditación como sigue: 1 = corto plazo, 2 = mediano plazo, 3 = largo plazo.

^d Básico: Programa educativo dirigido a la formación inicial de habilidades y destrezas en el campo de la especialidad, para ingresar a este programa se debe haber al menos 11 años de edad, cumplir el desarrollo y formación de talentos a partir de un acompañamiento temprano para la obtención de mejores habilidades y consolidación de aptitudes básicas.

FECHA DE CORTE: Diciembre de 2011.



FORMACIÓN Y DOCENCIA

Oferta educativa: Pregrado

Oferta educativa por nivel académico, 2001-2011


Cuadro 2.3.2

Nivel académico	Año										
	2001	2002	2003	2004	2005	2006	2007	2008	2009	2010	2011
Red Universitaria	311	343	362	365	326	375	401	427	439	452	483
Educación media superior	27	29	31	31	29	30	30	33	32	32	32
Bachillerato general	2	2	2	2	2	3	3	4	3 ^a	3	3
Bachillerato técnico	7	9	9	9	8	8	8	8	8	8	8
Profesional medio	18	18	20	20	19	19	19	21	21	21	21
Educación superior	274	304	321	324	287	335	361	381	394	406	435
TSU	17	21	27	20	29	31	31	36	36	36	37
Licenciatura y nivelaciones	114	120	128	140	134	157	176	180	182	186	204
Especialidad	48	48	53	54	56	56	56	57	62	63	63
Maestría	77	93	92	89	51	67	71	81	86	90	96
Doctorado	18	22	21	21	17	24	27	27	28	31	35
Otros	10	10	10	10	10	10	10	13	13	14	16
Básico ^b	1	1	1	1	1	1	1	1	1	1	1
Posbásicos ^c	9	9	9	9	9	9	9	12	12	13	15

FUENTES: 2001-2010, Dr. Marco Antonio Cortés Guardado, Rector General Sustituto, *Estadística Institucional. Tercer Informe de Actividades 2010-2011*, Universidad de Guadalajara, 2011.

2011, Coordinación de Innovación Educativa y Pregrado, Coordinación General Académica.

FECHA DE CORTE: Diciembre de 2011.



FORMACIÓN Y DOCENCIA

Oferta educativa: Pregrado

Programas educativos por entidad universitaria y nivel, 2011

Cuadro 2.3.3


Entidad universitaria	Nivel educativo										Total
	B	BG	BT	PB	PME	TSU	L y N	E	M	D	
Red Universitaria	1	3	8	15	21	37	216	63	96	35	495
Centros universitarios	1	0	0	15	9	37	210	63	91	34	460
CU metropolitanos	1	0	0	9	6	20	83	62	65	27	273
CUAAD	1	0	0	0	4	4	17	0	9	1	36
CUCBA	0	0	0	0	0	2	5	1	7	4	19
CUCEA	0	0	0	0	0	2	11	0	12	4	29
CUCEI	0	0	0	0	0	7	14	0	10	4	35
CUCS	0	0	0	9	2	5	8	61	13	9	107
CUCSH	0	0	0	0	0		16	0	14	5	35
CUTONALÁ	0	0	0	0	0	0	12	0	0	0	12
CU regionales	0	0	0	6	3	17	127	1	26	7	187
CUALTOS	0	0	0	1	0	1	16	0	1	0	19
CUCIÉNEGA	0	0	0	0	0	3	16	0	4	2	25
CUCOSTA	0	0	0	0	0	4	15	0	7	2	28
CUCOSTASUR	0	0	0	0	0	2	12	0	7	1	22
CULAGOS	0	0	0	0	0	1	16	0	1	1	19
CUNORTE	0	0	0		1	2	12	0	0	0	15
CUSUR	0	0	0	5	2	4	14	1	4	0	30
CUVALLES	0	0	0	0	0	0	14	0	2	1	17
SUV	0	1	0	0	0	0	6	0	5	1	13
SEMS	0	2	8	0	12	0	0	0	0	0	22

1204

FUENTE: Coordinación de Innovación Educativa y Pregrado, Coordinación General Académica.

NOTAS: B = Básico. BG = Bachillerato general. BT = Bachillerato técnico. PB = Posbásico. PM = Profesional medio. TSU = Técnico superior universitario. L y N = Licenciatura y Nivelación. E=Especialidad. M = Maestría. D = Doctorado.

FECHA DE CORTE: Diciembre de 2011.



FORMACIÓN Y DOCENCIA

Oferta educativa: Pregrado

Evolución de la oferta educativa por nivel educativo, 1995-2011

Cuadro 2.3.4

Entidad universitaria / Nivel educativo	Año																
	1995	1996	1997	1998	1999	2000	2001	2002	2003	2004	2005	2006	2007	2008	2009	2010	2011
Red Universitaria	247	274	283	330	328	381	311	343	362	365	326	375	401	426	439	452	483
Educación media superior	29	27	27	27	25	27	27	29	31	31	29	30	30	32	32 ^a	32 ^a	32
SEMS	22	22	22	22	22	24	24	26	26	26	22	22	22	22	22	22	22
Bachillerato general	2	2	2	2	2	2	2	2	2	2	2	2	2	2	2 ^a	2 ^a	2 ^a
Bachillerato técnico	7	7	7	7	7	7	7	9	9	9	8	8	8	8	8	8	8
Profesional medio SUV	13	13	13	13	13	15	15	15	15	15	12	12	12	12	12	12	12
Bachillerato a distancia	-	-	-	-	-	-	-	-	-	-	-	1	1	1	1	1	1
Profesional medio CU metropolitanos	7	5	5	5	3	3	3	3	5	5	7	7	7	9	9	9	9
CU metropolitanos	7	4	4	4	3	3	3	3	4	4	4	4	4	6	6	6	6
CU regionales	0	1	1	1	0	0	0	0	1	1	3	3	3	3	3	3	3
Educación superior	208	237	246	293	293	344	274	304	321	324	287	335	361	381	394	406	435
Pregrado	84	106	112	109	123	154	131	141	155	160	163	188	207	216	218	222	241
TSU	0	0	0	2	9	17	17	21	27	20	29	31	31	36	36	36	37
CU metropolitanos	0	0	0	1	6	8	8	10	9	9	14	14	15	19	19	19	20
CU regionales	0	0	0	1	3	9	9	11	18	11	15	17	16	17	17	17	17
Licenciatura	84	106	112	107	114	137	114	120	128	140	134	157	176	180	182	186	204
CU metropolitanos	56	47	53	55	58	60	52	53	59	57	56	63	64	68	69	70	71
CU regionales	28	59	59	52	56	77	62	67	69	83	77	89	107	107	107	110	127
SUV	-	-	-	-	-	-	-	-	-	-	1	5	5	5	6	6	6
Posgrado	124	131	134	184	170	190	143	163	166	164	124	147	154	165	176	184	194
Especialidad	36	38	45	70	59	58	48	48	53	54	56	56	56	57	62	63 ⁰	63
CU metropolitanos	36	38	45	70	56	57	47	48	53	54	56	56	56	57	61	62	62
CU regionales	0	0	0	0	3	1	1	0	0	0	0	0	0	0	1	1	1
Maestría	69	67	67	87	87	103	77	93	92	89	51	67	71	81	86	90	96
CU metropolitanos	67	56	56	71	72	81	61	73	72	70	43	55	58	60	65	64	65
CU regionales	2	11	11	16	15	22	16	20	20	19	8	12	13	21	21	24	26
SUV	-	-	-	-	-	-	-	-	-	-	-	-	-	-	-	2	5
Doctorado	19	26	22	27	24	29	18	22	21	21	17	24	27	27	28	31	35
CU metropolitanos	19	26	22	26	22	27	17	20	19	20	15	20	22	22	23	23	27
CU regionales	0	0	0	1	2	2	1	2	2	1	2	4	5	5	5	7	7
SUV	-	-	-	-	-	-	-	-	-	-	-	-	-	-	-	1	1
Otros	10	10	10	10	10	10	10	10	10	10	10	10	10	13	13	14	16
Básico	1	1	1	1	1	1	1	1	1	1	1	1	1	1	1	1	1
CU metropolitanos	1	1	1	1	1	1	1	1	1	1	1	1	1	1	1	1	1
CU regionales	0	0	0	0	0	0	0	0	0	0	0	0	0	0	0	0	0
Posbásico	9	9	9	9	9	9	9	9	9	9	9	9	9	12	12	13	15
CU metropolitanos	9	9	9	9	9	9	9	9	9	9	9	9	9	9	9	9	9
CU regionales	0	0	0	0	0	0	0	0	0	0	0	0	0	3	3	4	6

1205

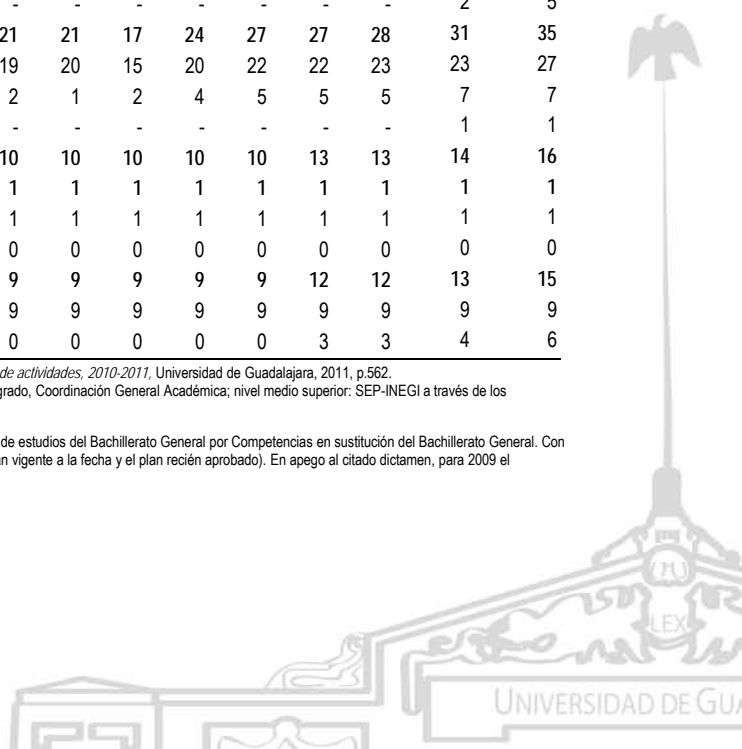
FUENTES: 1995-2010, Dr. Marco Antonio Cortés Guardado. Rector General Sustituto, *Estadística Institucional. Tercer Informe de actividades, 2010-2011*, Universidad de Guadalajara, 2011, p.562.

2011, posgrado: Coordinación de Investigación y Posgrado; pregrado: Coordinación de Innovación Educativa y Pregrado, Coordinación General Académica; nivel medio superior: SEP-INEGI a través de los cuestionarios 911 de inicio de cursos.

NOTA: Unidad de medida: Programas académicos.

^a De acuerdo con el dictamen I/2008/169 del H. CGU, a partir del ciclo escolar 2008B se aprobó la creación del plan de estudios del Bachillerato General por Competencias en sustitución del Bachillerato General. Con base en esta disposición, la oferta educativa del SEMS en 2008 contabilizaron tres bachilleratos (considerando el plan vigente a la fecha y el plan recién aprobado). En apego al citado dictamen, para 2009 el Bachillerato General deja de ser parte de la oferta educativa de la dependencia.

FECHA DE CORTE: Diciembre de 2011.



FORMACIÓN Y DOCENCIA

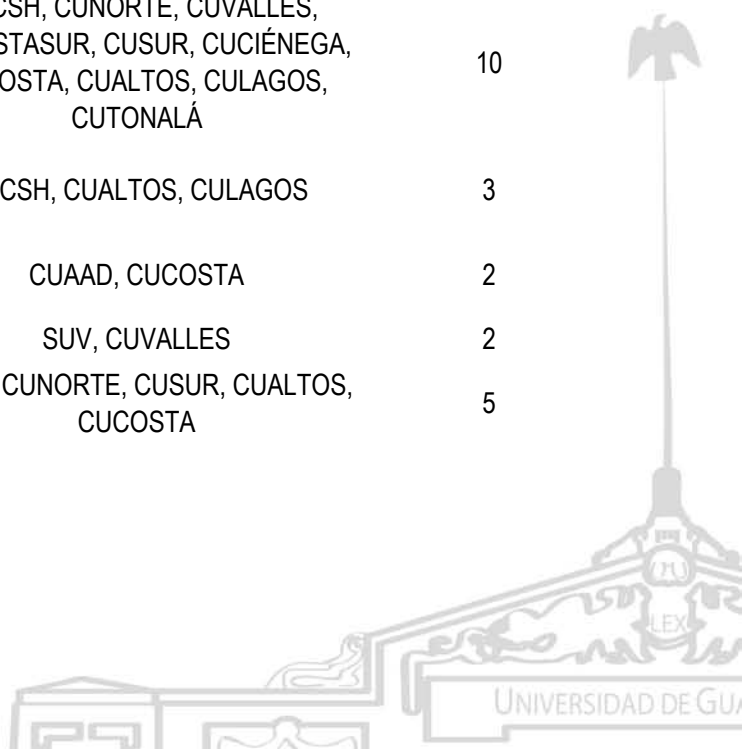
Oferta educativa: Pregrado

Programas educativos que se imparten en más de un CU, 2011

Cuadro 2.3.5

Programa educativo	Nivel	Entidades donde se imparte	Número de sedes
Ing. Agrónomo	LIC	CUCBA, CUCOSTASUR	2
Ing. Civil	LIC	CUCEI, CUCOSTA	2
Ing. en Computación	LIC	CUCEI, CUCIÉNEGA, CULAGOS, CUCOSTA	4
Ing. en Comunicaciones y Electrónica	LIC	CUCEI, CULAGOS	2
Ing. en Nanotecnología	LIC.	CUTONALÁ, CUVALLES	2
Ing. Industrial	LIC	CUCEI, CUCIÉNEGA, CULAGOS	3
Ing. en Mecánica Eléctrica	LIC	CUCEI, CULAGOS	2
Ing. en Química	LIC	CUCEI, CUCIÉNEGA	2
Lic. en Administración	LIC	CUCEA, CUNORTE, CUVALLES, CUCOSTASUR, CUCIÉNEGA, CUCOSTA, CUALTOS, CULAGOS	8
Lic. en Antropología	LIC	CUCSH, CUNORTE	2
Lic. en Arquitectura	LIC	CUAAD, CUCOSTA	2
Lic. en Biología	LIC	CUCBA, CUCOSTA	2
Lic. Cirujano Dentista	LIC	CUCS, CUALTOS	2
Lic. en Contaduría Pública	LIC	CUCEA, CUNORTE, CUVALLES, CUCOSTASUR, CUCIÉNEGA, CUCOSTA, CUALTOS, CULAGOS, CUTONALÁ	9
Lic. en Derecho o Carrera de Abogado	LIC	CUCSH, CUNORTE, CUVALLES, CUCOSTASUR, CUSUR, CUCIÉNEGA, CUCOSTA, CUALTOS, CULAGOS, CUTONALÁ	10
Lic. en Derecho o Carrera de Abogado (semiescolarizado)	LIC	CUCSH, CUALTOS, CULAGOS	3
Lic. en Diseño para la Comunicación Gráfica	LIC	CUAAD, CUCOSTA	2
Lic. en Educación (abierta y a distancia)	LIC	SUV, CUVALLES	2
Lic. en Enfermería	LIC	CUCS, CUNORTE, CUSUR, CUALTOS, CUCOSTA	5

1206



FORMACIÓN Y DOCENCIA

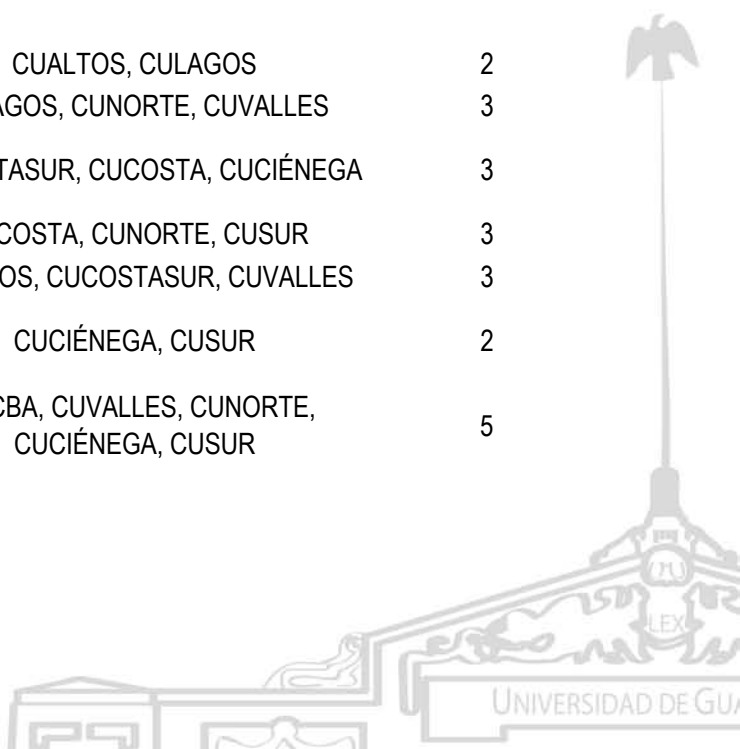
Oferta educativa: Pregrado

Programas educativos que se imparten en más de un CU, 2011

Cuadro 2.3.5

Programa educativo	Nivel	Entidades donde se imparte	Número de sedes
Lic. en Informática	LIC	CUCEI, CUCIÉNEGA, CUALTOS, CULAGOS	4
Lic. en Letras Hispánicas	LIC	CUCSH, CUSUR	2
Lic. en Medicina, Veterinaria y Zootecnia	LIC	CUCBA, CUALTOS, CUSUR	3
Lic. en Mercadotecnia	LIC	CUCEA, CUCIÉNEGA	2
Lic. en Negocios Internacionales	LIC	CUCEA, CUSUR, CUCIÉNEGA, CUALTOS	4
Lic. en Nutrición	LIC	CUCS, CUSUR, CUALTOS, CUNORTE, CUCOSTASUR	5
Lic. en Psicología	LIC	CUCS, CUNORTE, CUSUR, CUCOSTA, CUALTOS, CULAGOS, CUCIÉNEGA, CUVALLES	8
Lic. Químico Farmacobiólogo	LIC	CUCEI, CUCIÉNEGA	2
Lic. en Recursos Humanos	LIC	CUCEA, CUCIÉNEGA	2
Lic. en Sistemas de Información	LIC	CUCEA, CULAGOS, CUVALLES	3
Lic. en Trabajo Social	LIC	CUCSH, CUVALLES	2
Lic. en Turismo	LIC	CUCEA, CUVALLES, CUCOSTASUR, CUCOSTA, CUNORTE	5
Médico, Cirujano y Partero	LIC	CUCS, CUSUR, CUALTOS, CUCOSTA, CUTONALÁ	5
Ing. Bioquímica	LIC	CUALTOS, CULAGOS	2
Ing. en Electrónica y Computación	LIC	CULAGOS, CUNORTE, CUVALLES	3
Ing. en Obras y Servicios	LIC	CUCOSTASUR, CUCOSTA, CUCIÉNEGA	3
Ing. en Telemática	LIC	CUCOSTA, CUNORTE, CUSUR	3
Ing. en Mecatrónica	LIC	CULAGOS, CUCOSTASUR, CUVALLES	3
Lic. en Periodismo con salida a TSU en Periodismo	LIC	CUCIÉNEGA, CUSUR	2
Lic. en Agronegocios	LIC	CUCBA, CUVALLES, CUNORTE, CUCIÉNEGA, CUSUR	5

1207



FORMACIÓN Y DOCENCIA

Oferta educativa: Pregrado

Programas educativos que se imparten en más de un CU, 2011

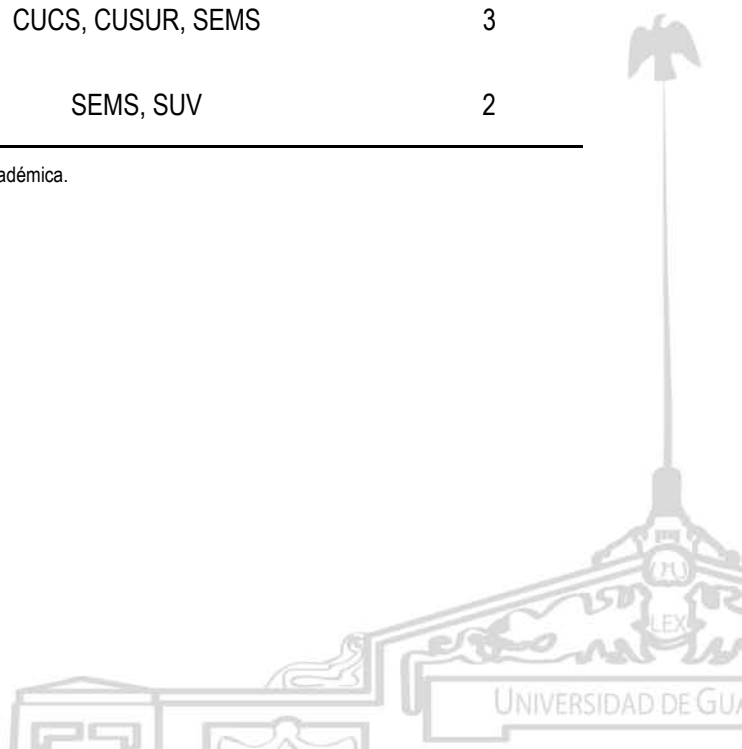
Cuadro 2.3.5

Programa educativo	Nivel	Entidades donde se imparte	Número de sedes
Técnico Superior Universitario en Informática	TSU	CUCEI, CUNORTE	2
Técnico Superior Universitario en Telemática	TSU	CUCOSTA, CUNORTE, CUSUR	3
Técnico Superior Universitario en Administración de Redes de Cómputo	TSU	CUCIÉNEGA, CUSUR	2
Técnico Superior Universitario en Emergencia, Seguridad Laboral y Rescates	TSU	CUSUR, CUCS	2
Carrera de enfermería a Nivel Técnico (semiescolarizada)	PME	CUCS, CUSUR, CUNORTE	3
Carrera de enfermería a Nivel Técnico (escolarizada)	PME	CUSUR, CUCS	2
Nivelación de la Lic. en Enfermería (semiescolarizado)	NIV	CUCS, CUSUR, CUVALLES, CUALTOS, CUNORTE	5
Nivelación de la Lic. en Trabajo Social	NIV	CUCSH, CUVALLES	2
Curso Posbásico de Enfermería Médico Quirúrgica	PB	CUCS, CUSUR, CUALTOS	3
Curso Posbásico de Enfermería Pediátrica	PB	CUCS, CUSUR	2
Curso Posbásico en Administración y Docencia en Enfermería	PB	CUCS, CUSUR, SEMS	3
Bachillerato General por Áreas Interdisciplinarias	B	SEMS, SUV	2

1208

FUENTE: Coordinación de Innovación Educativa y Pregrado, Coordinación General Académica.

FECHA DE CORTE: Diciembre de 2011.



FORMACIÓN Y DOCENCIA


Oferta educativa: Pregrado

Departamentos que desempeñan las funciones de docencia, investigación y extensión,
2011

Cuadro 2.3.6

Entidad Universitaria	Departamento	Funciones		
		Docencia	Investigación	Extensión
CUAAD	Producción y Desarrollo	√	√	√
	Técnicas y Construcción	√	√	√
	Representación	√	√	√
	Proyectos Arquitectónicos	√	√	√
	Proyectos de Diseño	√	√	
	Proyectos Urbanísticos	√	√	√
	Proyectos de Comunicación	√		√
	Teorías e Historias	√	√	√
	Artes Visuales	√	√	√
	Artes Escénicas	√	√	√
	Música	√	√	√
	Imagen y Sonido	√		√
CUCBA	Biología Celular y Molecular	√	√	√
	Botánica y Zoología	√	√	√
	Ciencias Ambientales	√	√	√
	Ecología Aplicada	√	√	√
	Producción Agrícola	√	√	√
	Producción Forestal	√	√	√
	Organización para la Producción Sustentable	√	√	√
	Salud Pública	√	√	√
	Producción Animal	√	√	√
	Medicina Veterinaria	√	√	√
CUCEA	Economía	√	√	√
	Métodos Cuantitativos	√	√	√
	Ciencias Sociales y Jurídicas	√	√	√
	Administración	√	√	√
	Mercadotecnia y Negocios Internacionales	√	√	√
	Sistemas de Información	√	√	√
	Recursos Humanos	√	√	√
	Turismo, Recreación y Servicio	√	√	√
	Finanzas	√	√	√
	Auditoría	√	√	√

1209



FORMACIÓN Y DOCENCIA


Oferta educativa: Pregrado

Departamentos que desempeñan las funciones de docencia, investigación y extensión,
2011

Cuadro 2.3.6

Entidad Universitaria	Departamento	Funciones		
		Docencia	Investigación	Extensión
CUCEI	Contabilidad e Impuestos	√	√	
	Farmacobiología	√	√	√
	Física	√	√	√
	Matemáticas	√	√	√
	Química	√	√	√
	Ingeniería Civil y Topografía	√	√	√
	Ingeniería Industrial	√	√	√
	Ingeniería Mecánica Eléctrica	√	√	√
	Ingeniería de Proyectos	√	√	√
	Ingeniería Química	√	√	√
	Madera, Celulosa y Papel	√	√	√
	Ciencias Computacionales	√	√	√
CUCS	Electrónica	√	√	√
	Biología Molecular y Genómica	√	√	√
	Fisiología	√	√	√
	Microbiología y Patología	√	√	√
	Morfología	√	√	√
	Neurociencias	√	√	√
	Ciencias Sociales	√	√	√
	Disciplinas Filosófico, Metodológicas e Instrumentales	√	√	√
	Psicología Básica	√	√	√
	Clínicas Médicas	√	√	√
	Clínicas Quirúrgicas	√	√	√
	Clínicas Odontológicas Integrales	√	√	√
	Clínicas de Salud Mental	√	√	√
	Enfermería Clínica Integral Aplicada	√	√	√
	Clínicas de la Reproducción Humana y del Crecimiento y Desarrollo Infantil	√	√	√
	Salud Pública	√	√	√
	Odontología para la Preservación de la Salud	√	√	√
	Ciencias del Movimiento Humano	√	√	√

1210



FORMACIÓN Y DOCENCIA


Oferta educativa: Pregrado

Departamentos que desempeñan las funciones de docencia, investigación y extensión,
2011

Cuadro 2.3.6

Entidad Universitaria	Departamento	Funciones		
		Docencia	Investigación	Extensión
CUCSH	Educación, Deportes, Recreación y Danza	√	√	√
	Psicología Aplicada	√	√	√
	Enfermería para la Atención, Desarrollo y Preservación de la Salud Comunitaria	√	√	√
	Sociología	√	√	√
	Estudios Políticos	√	√	√
	Estudios Internacionales	√	√	√
	Trabajo Social	√	√	√
	Desarrollo Social	√	√	√
	Historia	√	√	√
	Filosofía	√	√	√
	Letras	√	√	√
	Geografía y Ordenación Territorial	√	√	√
	Lenguas Modernas	√	√	√
	Derecho Privado	√	√	√
	Derecho Público	√	√	√
	Derecho Social	√	√	√
	Disciplinas Afines al Derecho	√	√	√
	Estudios de Lenguas Indígenas	√	√	√
	Estudios Literarios	√	√	√
	Estudios de la Comunicación Social	√	√	√
	Estudios de la Cultura Regional	√	√	√
	Estudios Mesoamericanos y Mexicanos	√	√	√
	Estudios sobre Movimientos Sociales	√	√	√
Estudios en Educación	√	√	√	
Estudios Ibéricos y Latinoamericanos	√	√	√	
Estudios del Pacífico	√	√	√	
Estudios Socio-Urbanos	√	√	√	
CUALTOS	Ciencias Básicas	√	√	√
	Agroindustrias	√	√	√
	Administración	√	√	√
	Contaduría	√	√	√

1211



FORMACIÓN Y DOCENCIA


Oferta educativa: Pregrado

Departamentos que desempeñan las funciones de docencia, investigación y extensión,
2011

Cuadro 2.3.6

Entidad Universitaria	Departamento	Funciones		
		Docencia	Investigación	Extensión
CUCIÉNEGA	Estudios Jurídicos	√	√	√
	Negocios	√	√	√
	Contaduría y Finanzas	√	√	√
	Estudios Económicos e Internacionales	√	√	√
	Ciencias Básicas	√	√	√
	Ciencias Tecnológicas	√	√	√
	Ciencias Médicas y de la Vida	√	√	√
	Justicia y Derecho	√	√	√
	Política y Sociedad	√	√	√
CUCOSTA	Comunicación y Psicología	√	√	√
	Ciencias Exactas	√	√	√
	Ciencias y Tecnologías de la Información y Comunicación	√	√	√
	Artes, Educación y Humanidades	√	√	√
	Estudios Internacionales y Lenguas Extranjeras	√	√	√
CUCOSTASUR	Estudios Jurídicos	√	√	√
	Estudios Socioeconómicos	√	√	√
	Estudios Administrativo-Contables	√	√	√
	Psicología	√	√	√
	Ciencias Médicas y Biológicas	√	√	√
	Estudios Jurídicos	√	√	√
	Contaduría Pública	√	√	√
	Ciencias de la Administración	√	√	√
CULAGOS	Ecología y Recursos Naturales	√	√	√
	Estudios para el Desarrollo Sustentable de Zonas Costeras	√	√	√
	Producción Agrícola	√	√	√
	Estudios Turísticos	√	√	√
	Ingenierías	√	√	√
	Humanidades, Artes y Culturas Extranjeras	√	√	√
	Ciencias Sociales y del Desarrollo Económico	√	√	√

1212



FORMACIÓN Y DOCENCIA


Oferta educativa: Pregrado

Departamentos que desempeñan las funciones de docencia, investigación y extensión,
2011

Cuadro 2.3.6

Entidad Universitaria	Departamento	Funciones		
		Docencia	Investigación	Extensión
CUNORTE	Ciencias Exactas y Tecnología	√	√	√
	Ciencias de la Tierra y de la Vida	√	√	√
	Fundamentos del Conocimiento	√	√	√
	Productividad y Desarrollo Tecnológico	√	√	√
	Bienestar y Desarrollo Sustentable	√	√	√
CUSUR	Cultura, Justicia y Democracia	√	√	√
	Sociedad y Economía	√	√	√
	Cultura, Arte y Desarrollo Humano	√	√	√
	Ciencias Exactas, Tecnología y Metodologías	√	√	√
CUVALLES	Salud y Bienestar	√	√	√
	Desarrollo Regional	√	√	√
	Ciencias Económicas y Administrativas	√	√	√
	Ciencias Sociales y Humanidades	√	√	√
	Ciencias Computacionales e Ingenierías	√	√	√
	Ciencias Naturales y Exactas	√	√	√

FUENTE: Centros universitarios.
FECHA DE CORTE: Diciembre de 2011.



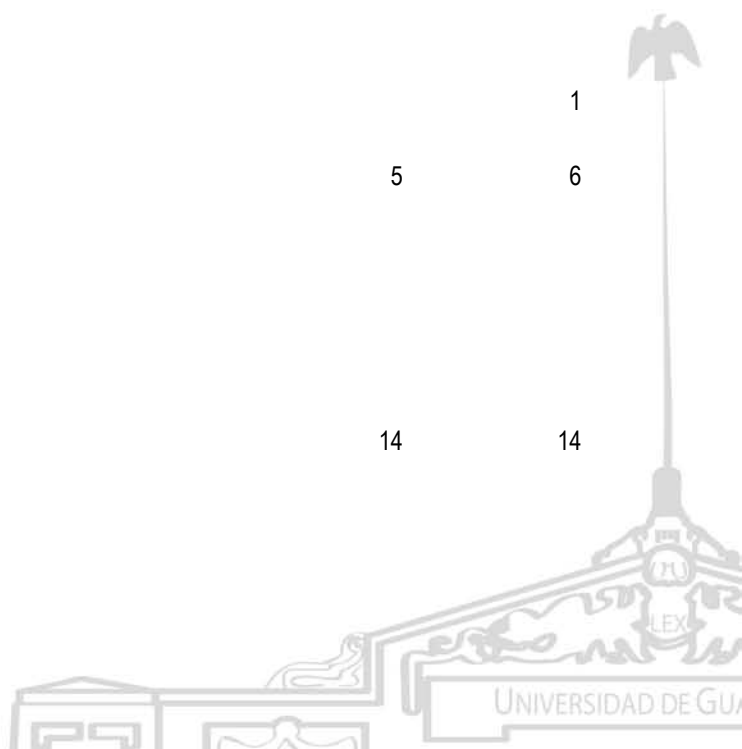
FORMACIÓN Y DOCENCIA

Oferta educativa: Pregrado

Cuadro 2.3.7

Programas educativos por competencias, 2010-2011

Entidad universitaria / Programa educativo	2010	2011	
Red Universitaria	84	116	
Centros universitarios	79	111	
CU metropolitanos	39	52	
CUAAD	16 ^a	16	
Lic. en Artes Escénicas para la Expresión Dancística con salida a TSU en Artes Escénicas para la Expresión Dancística			
Lic. en Artes Escénicas para la Expresión Teatral con salida a TSU en Artes Escénicas para la Expresión Teatral			
Lic. en Artes Visuales para la Expresión Plástica con salida a TSU para la Expresión Plástica			
Lic. en Artes Visuales para la Expresión Fotográfica con salida a TSU para la Expresión Fotográfica			
Lic. en Música con Orientaciones en: Ejecutante, Canto, Dirección Coral, Pedagogía Musical y Composición			
Lic. en Diseño de Modas			
Técnico en Música			
Nivelación de Artes Escénicas para la Expresión Teatral y Artes Escénicas para la Expresión Dancística, Artes Visuales para la Plástica y Artes Visuales para la Expresión Fotográfica			
Programa Básico Musical			
CUCBA	2	2	1214
Lic. en Ciencia de los Alimentos			
Lic. en Agronegocios			
CUCEA	2	2	
Lic. en Administración Gubernamental y Políticas Públicas Locales			
Lic. en Gestión y Economía Ambiental			
CUCEI			1
Ing. en Alimentos y Biotecnología			
CUCS	5	6	
Lic. Cirujano Dentista			
Lic. en Cultura Física y Deportes			
Médico, Cirujano y Partero			
Lic. en Nutrición			
Lic. en Enfermería			
TSU en Terapia Física			
CUCSH	14	14	
Lic. en Derecho o Carrera de Abogado			



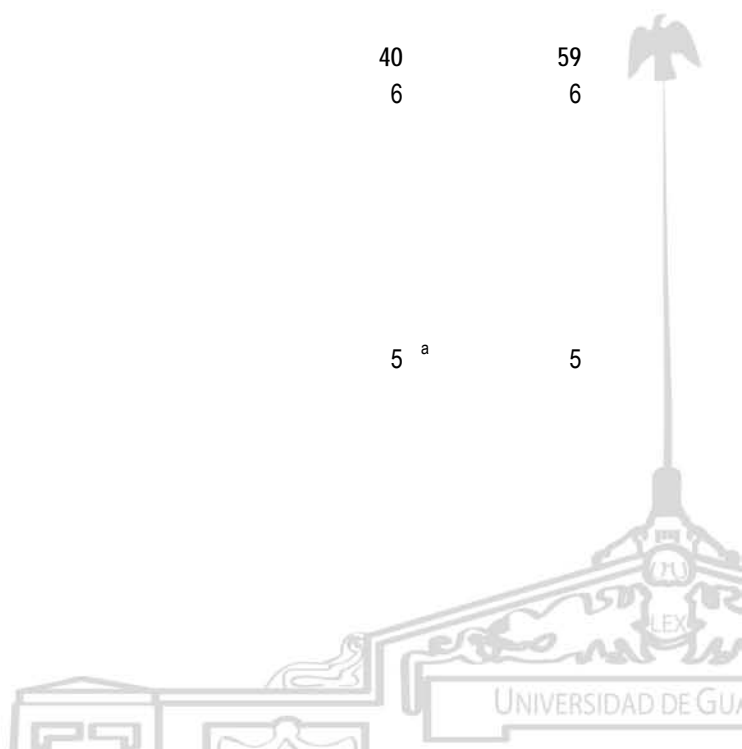
FORMACIÓN Y DOCENCIA

Oferta educativa: Pregrado

Programas educativos por competencias, 2010-2011

Cuadro 2.3.7

Entidad universitaria / Programa educativo	2010	2011
Lic. en Derecho o Carrera de Abogado (semiescolarizado)		
Lic. en Didáctica del Francés como Lengua Extranjera		
Lic. en Docencia del Inglés como Lengua Extranjera		
Lic. en Estudios Internacionales		
Lic. en Estudios Políticos y Gobierno		
Lic. en Filosofía		
Lic. en Geografía		
Lic. en Historia		
Lic. en Letras Hispánicas		
Lic. en Sociología		
Lic. en Trabajo Social		
Lic. en Antropología		
Lic. en Comunicación Pública		
CUTONALÁ		11
Lic. en Administración de Negocios		
Lic. en Diseño de Artesanía		
Lic. en Historia del Arte		
Ing. en Ciencias Computacionales		
Lic. en Estudios Liberales		
Ing. en Energía		
Ing. en Nanotecnología		1215
Lic. en Gerontología		
Lic. en Salud Pública		
Médico, Cirujano y Partero		
Lic. en Derecho o Carrera de Abogado		
CU regionales	40	59
CUALTOS	6	6
Lic. en Derecho o Carrera de Abogado		
Lic. en Derecho o Carrera de Abogado (semiescolarizado)		
Lic. en Enfermería		
Médico, Cirujano y Partero		
Lic. en Cirujano Dentista		
Lic. en Nutrición		
CUCIÉNEGA	5 ^a	5
Lic. en Derecho o Carrera de Abogado		
Lic. en Agronegocios		
Lic. en Agrobiotecnología		



FORMACIÓN Y DOCENCIA


Oferta educativa: Pregrado

Programas educativos por competencias, 2010-2011

Cuadro 2.3.7

Entidad universitaria / Programa educativo	2010	2011
Lic. en Periodismo con salida a TSU en Periodismo CUCOSTA	3	3
Lic. en Derecho o Carrera de Abogado Médico Cirujano y Partero Lic. en Enfermería CUCOSTASUR	5	5
Lic. en Derecho o Carrera de Abogado Lic. en Nutrición Ing. en Mecatrónica Ing. de Procesos y Comercio Internacional Lic. en Biología Marina CULAGOS	4	4
Lic. en Derecho o Carrera de Abogado Lic. en Derecho o Carrera de Abogado (semiescolarizado) Ing. en Mecatrónica Licenciatura en Humanidades con Orientaciones en Letras; Historia Cultural; Psicoterapia y Teorías Psicoanalíticas; Antropología y Cultura CUNORTE	5	5
Lic. en Derecho o Carrera de Abogado Lic. en Enfermería Lic. en Nutrición Lic. en Agronegocios Lic. en Antropología CUSUR	8 ^a	10
Lic. en Derecho o Carrera de Abogado Médico, Cirujano y Partero Lic. en Enfermería Lic. en Nutrición Lic. en Letras Hispánicas Lic. en Agronegocios Lic. en Periodismo con salida a TSU en Periodismo Lic. en Desarrollo Turístico Sustentable Lic. en Seguridad Laboral, Protección Civil y Emergencias CUVALLES	4	5
Lic. en Derecho o Carrera de Abogado Lic. en Trabajo Social Lic. en Agronegocios		

1216



FORMACIÓN Y DOCENCIA

Oferta educativa: Pregrado

Cuadro 2.3.7


Programas educativos por competencias, 2010-2011

Entidad universitaria / Programa educativo	2010	2011
Ing. en Mecatrónica		
Ing. en Nanotecnología		
SUV	5	5
Lic. en Bibliotecología		
Lic. en Tecnologías e Información		
Lic. en Gestión Cultural		
Lic. en Administración de las Organizaciones		
Lic. en Seguridad Ciudadana		

FUENTES: 2010, Dr. Marco Antonio Cortés Guardado, Rector General Sustituto, *Estadística Institucional. Tercer Informe de actividades, 2010-2011*, Universidad de
2011, Coordinación de Innovación Educativa y Pregrado, Coordinación General Académica.

NOTA: ^a Se contabiliza además de las licenciaturas, las salidas a Técnico Superior Universitario así como las orientaciones.

FECHA DE CORTE: Diciembre de 2011.



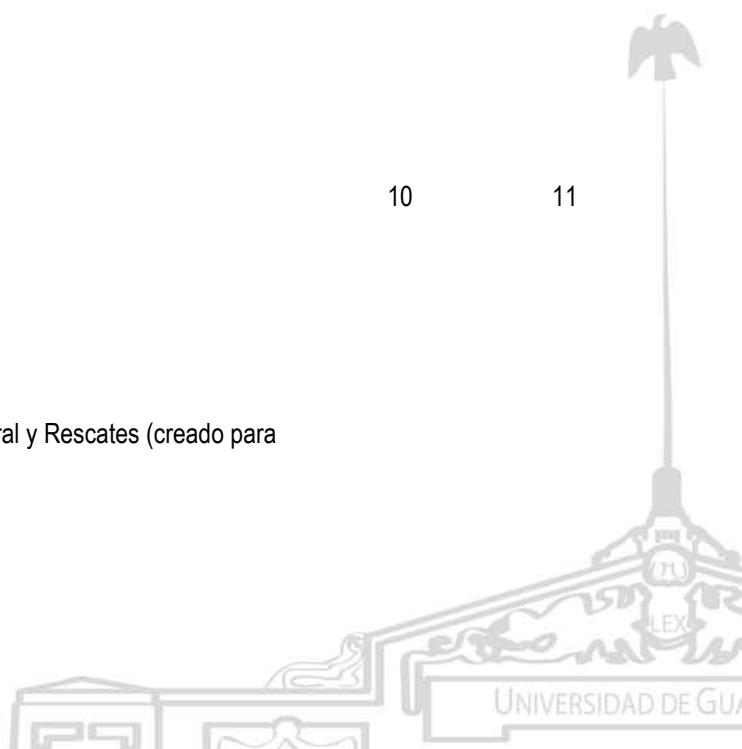
FORMACIÓN Y DOCENCIA

Oferta educativa: Pregrado

Programas educativos con prácticas profesionales, 2010-2011 Cuadro 2.3.8

Entidad universitaria / Programa educativo	2010	2011
Red Universitaria	96	116
Centros universitarios	94	114
CU metropolitanos	44	56
CUAAD	5 ^a	5
Lic. en Urbanística y Medio Ambiente		
Lic. en Artes Escénicas para la Expresión Dancística con salida a Técnico Superior Universitario en Artes Escénicas para la Expresión Dancística		
Nivelación en Música		
Lic. en Diseño de Modas		
CUCBA	4	4
Lic. en Biología		
Lic. en Medicina, Veterinaria y Zootecnia		
Ing. Agrónomo		
Licenciatura en Ciencia de los Alimentos		
CUCEA	4	4
Lic. en Administración Gubernamental y Políticas Públicas Locales		
Lic. en Gestión y Economía Ambiental		
Técnico Superior Universitario en Gestión Hotelera		
Técnico Superior Universitario en Redes y Telecomunicaciones		
CUCEI	7	8
Técnico Superior Universitario en Informática		
Técnico Superior Universitario en Redes de Cómputo		
Técnico Superior Universitario en Sistemas de Calidad		
Técnico Superior Universitario en Herramientales		
Técnico Superior Universitario en Inyección de Plásticos		
Técnico Superior Universitario en Electrónica		
Técnico Superior Universitario en Meteorología		
Ing. en Alimentos y Biotecnología		
CUCS	10	11
Lic. en Psicología		
Lic. en Enfermería		
Lic. en Nutrición		
Técnico Superior Universitario en Prótesis Dental		
Técnico Superior Universitario en Radiología e Imagen		
Técnico Superior Universitario en Emergencia, Seguridad Laboral y Rescates (creado para CUSUR)		

1218

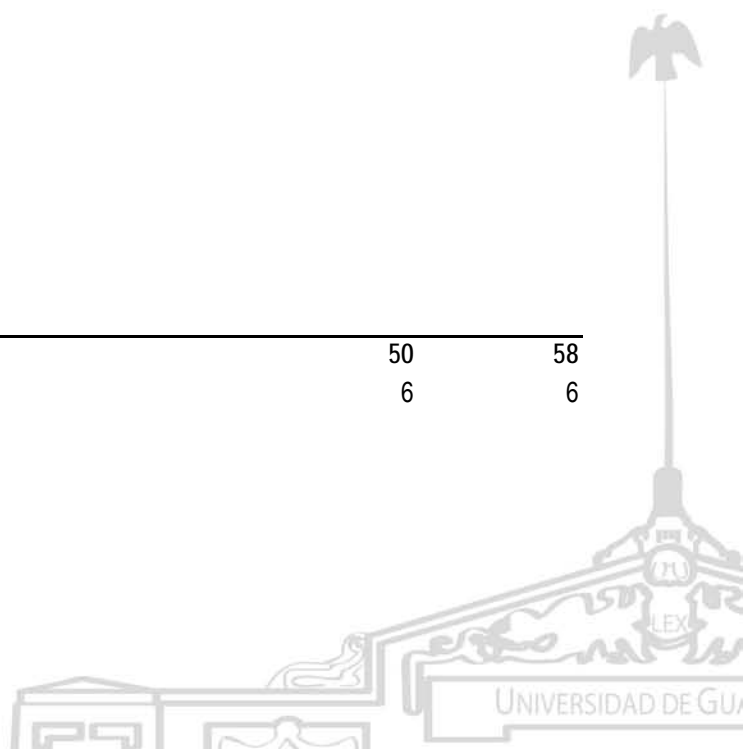


FORMACIÓN Y DOCENCIA

Oferta educativa: Pregrado

Programas educativos con prácticas profesionales, 2010-2011 Cuadro 2.3.8

Entidad universitaria / Programa educativo	2010	2011
Técnico Superior en Enfermería		
Técnico Superior Universitario en Terapia Física		
Carrera de Enfermería Escolarizada		
Carrera de Enfermería Semiescolarizada		
Programa de Nivelación de la Licenciatura en Enfermería en la modalidad a distancia		
CUCSH	14	14
Lic. en Derecho o Carrera de Abogado		
Lic. en Derecho o Carrera de Abogado (semiescolarizado)		
Lic. en Didáctica del Francés como Lengua Extranjera		
Lic. en Docencia del Inglés como Lengua Extranjera		
Lic. en Docencia del Inglés como Lengua Extranjera (modalidad abierta y a distancia)		
Lic. en Estudios Internacionales		
Lic. en Estudios Políticos y de Gobierno		
Lic. en Filosofía		
Lic. en Geografía con Orientaciones en Ordenamiento Ambiental y Ordenamiento Territorial		
Lic. en Historia		
Lic. en Letras Hispánicas		
Lic. en Sociología		
Lic. en Antropología		
Lic. en Comunicación Pública		1219
CUTONALÁ		10
Lic. en Derecho o Carrera de Abogado		
Lic. en Administración de Negocios		
Ing. en Ciencias Computacionales		
Lic. en Diseño de Artesanía		
Ing. en Energía		
Lic. en Estudios Liberales		
Lic. en Gerontología		
Lic. en Historia del Arte		
Ing. en Nanotecnología		
Lic. en Salud Pública		
CU regionales	50	58
CUALTOS	6	6
Lic. en Enfermería		
Lic. en Psicología		




FORMACIÓN Y DOCENCIA

Oferta educativa: Pregrado

Programas educativos con prácticas profesionales, 2010-2011 Cuadro 2.3.8

Entidad universitaria / Programa educativo	2010	2011
Lic. en Medicina, Veterinaria y Zootecnia		
Lic. en Derecho o Carrera de Abogado		
Lic. en Derecho o Carrera de Abogado (semiescolarizado)		
Técnico Superior Universitario Paramédico		
CICIÉNEGA	6 ^a	7
Lic. en Derecho o Carrera de Abogado		
Lic. en Periodismo con salida a Técnico Superior Universitario en Periodismo		
Lic. en Psicología		
Lic. en Agrobiotecnología		
Técnico Superior Universitario en Administración de Redes de Cómputo		
Técnico Superior Universitario en Sistemas de Información		
Ing. en Obras y Servicios		
CUCOSTA	6	7
Lic. en Derecho o Carrera de Abogado		
Lic. en Psicología		
Ing. en Comunicación Multimedia		
Técnico Superior Universitario en Multimedia		
Técnico Superior Universitario en Hotelería		
Técnico Superior Universitario en Diseño Gráfico		
Ing. en Obras y Servicios		1220
CUCOSTASUR	7	8
Lic. en Derecho o Carrera de Abogado		
Ing. Agrónomo		
Ing. en Teleinformática		
Ing. en Mecatrónica		
Ing. de Procesos y Comercio Internacional		
Lic. en Biología Marina		
Técnico Superior Universitario en Electrónica y Mecánica Automotriz		
Ing. en Obras y Servicios		
CULAGOS	6	7
Lic. en Derecho o Carrera de Abogado		
Lic. en Psicología		
Lic. en Derecho o Carrera de Abogado (semiescolarizado)		
Ing. en Mecatrónica		
Lic. en Humanidades con Orientaciones en Letras; Historia Cultural; Psicoterapia y Teorías Psicoanalíticas; Antropología y Cultura		



FORMACIÓN Y DOCENCIA

Oferta educativa: Pregrado


Programas educativos con prácticas profesionales, 2010-2011 Cuadro 2.3.8

Entidad universitaria / Programa educativo	2010	2011
Técnico Superior Universitario en Servicios Turísticos		
Ing. en Electrónica y Computación		
CUNORTE	3	4
Lic. en Derecho o Carrera de Abogado		
Lic. en Enfermería		
Técnico Superior Universitario en Informática		
Ing. en Electrónica y Computación		
CUSUR	12 ^a	14
Lic. en Derecho o Carrera de Abogado		
Lic. en Medicina, Veterinaria y Zootecnia		
Lic. en Enfermería		
Lic. en Psicología		
Lic. en Letras Hispánicas		
Lic. en Periodismo con salida a Técnico Superior Universitario en Periodismo		
Técnico Superior Universitario en Administración de Redes de Cómputo		
Técnico Superior Universitario en Emergencias, Seguridad Laboral y Rescates		
Técnico Superior Universitario en Turismo Alternativo		
Carrera de Enfermería Escolarizada		
Carrera de Enfermería Semiescolarizada		
Lic. en Seguridad Laboral, Protección Civil y Emergencias		1221
Lic. en Desarrollo Turístico Sustentable		
CUVALLES	4	5
Lic. en Derecho o Carrera de Abogado		
Ing. en Mecatrónica		
Lic. en Educación (modalidad abierta y a distancia)		
Lic. en Psicología		
Ing. en Electrónica y Computación		
SUV	2	2
Lic. en Educación Abierta y a Distancia		
Lic. en Seguridad Ciudadana		

FUENTES: 2010, Dr. Marco Antonio Cortés Guardado. Rector General Sustituto, *Estadística Institucional. Tercer Informe de actividades, 2010-2011*, Universidad de Guadalajara, 2011.
2011, Coordinación de Innovación Educativa y Pregrado, Coordinación General Académica.

NOTAS: No incluye posbásicos.
^a Se contabilizan las salida a Técnico Superior Universitario.

FECHA DE CORTE: Diciembre de 2011.



FORMACIÓN Y DOCENCIA

Oferta educativa: Pregrado

Distribución de licenciaturas según las áreas de conocimiento definidas por la ANUIES, 2001-2011

Cuadro 2.3.9


Entidad universitaria / Área de conocimiento	Año										
	2001	2002	2003	2004	2005	2006	2007	2008	2009	2010	2011
Red Universitaria	129	122	128	140	134	157	181	168	183	182	175
Ciencias Sociales y Administrativas	47	46	49	57	54	60	76	76	76	77	77
Ingeniería y Tecnología	34	33	35	32	43	41	48	37	47	41	42
Ciencias de la Salud	13	14	13	19	14	18	24	21	21	24	21
Educación y Humanidades	23	15	19	21	11	18	13	14	17	19	14
Ciencias Agropecuarias	6	9	7	7	7	15	14	13	15	14	14
Ciencias Naturales y Exactas	6	5	5	4	5	5	6	7	7	7	7
Centros universitarios	129	122	128	140	133	152	176	163	178	176	169
Ciencias Sociales y Administrativas	47	46	49	57	54	58	74	74	74	74	74
Ingeniería y Tecnología	34	33	35	32	43	40	47	36	46	40	41
Ciencias de la Salud	13	14	13	19	14	18	24	21	21	22	19
Educación y Humanidades	23	15	19	21	10	16	11	12	15	19	14
Ciencias Agropecuarias	6	9	7	7	7	15	14	13	15	14	14
Ciencias Naturales y Exactas	6	5	5	4	5	5	6	7	7	7	7
CU metropolitanos	59	55	59	57	56	63	67	58	61	67	62
Ciencias Sociales y Administrativas	17	18	19	18	19	20	22	21	20	22	22
Ingeniería y Tecnología	14	16	14	12	16	14	20	14	15	15	16
Ciencias de la Salud	5	5	6	7	5	7	7	6	6	6	5
Educación y Humanidades	17	9	14	14	9	14	9	9	12	16	11
Ciencias Agropecuarias	2	4	2	2	2	3	4	3	3	3	3
Ciencias Naturales y Exactas	4	3	4	4	5	5	5	5	5	5	5
CU regionales	70	67	69	83	77	89	109	105	117	109	109
Ciencias Sociales y Administrativas	30	28	30	39	35	38	52	53	54	52	52
Ingeniería y Tecnología	20	17	21	20	27	26	27	22	31	25	25
Ciencias de la Salud	8	9	7	12	9	11	17	15	15	16	14
Educación y Humanidades	6	6	5	7	1	2	2	3	3	3	3
Ciencias Agropecuarias	4	5	5	5	5	12	10	10	12	11	11
Ciencias Naturales y Exactas	2	2	1	0	0	0	1	2	2	2	2
SUV	-	-	-	-	1	5	5	5	5	6	6
Ciencias Sociales y Administrativas	-	-	-	-	-	2	2	2	2	3	3
Ingeniería y Tecnología	-	-	-	-	-	1	1	1	1	1	1
Educación y Humanidades	-	-	-	-	1	2	2	2	2	2	2

1222

FUENTES: 2001-2010, Dr. Marco Antonio Cortés Guardado. Rector General Sustituto, *Estadística Institucional. Tercer Informe de actividades, 2010-2011*, Universidad de Guadalajara, 2011.

2011, COPLADI con base en información de los Cuestionarios 911 de Inicio de cursos, 2011-2012, SEP-ANUIES-INEGI.

FECHA DE CORTE: Septiembre de 2011.



FORMACIÓN Y DOCENCIA

Oferta educativa: Pregrado

**Flexibilidad curricular de los programas educativos de licenciatura y TSU
por entidad universitaria, ciclo 2011A^a**

Cuadro 2.3.10

Entidad universitaria	Total de unidades de aprendizaje	Unidades de aprendizaje que no implican prerequisites	Flexibilidad (%) ^b
Red Universitaria	24,146	18,242	75.55
Centros universitarios	23,639	17,770	75.17
CU metropolitanos	11,484	8,781	76.46
CUAAD	1,873	1,293	69.03
CUCBA	910	872	95.82
CUCEA	1,235	871	70.53
CUCEI	1,915	1,394	72.79
CUCS	2,793	2,014	72.11
CUCSH	2,758	2,337	84.74
CU regionales	12,155	8,989	73.95
CUALTOS	1,382	952	68.89
CUCIÉNEGA	1,502	1,074	71.50
CUCOSTA	2,072	1,491	71.96
CUCOSTASUR	1,732	1,268	73.21
CULAGOS	1,619	1,256	77.58
CUNORTE	1,205	859	71.29
CUSUR	1,448	1,046	72.24
CUVALLES	1,195	1,043	87.28
SUV	507	472	93.10

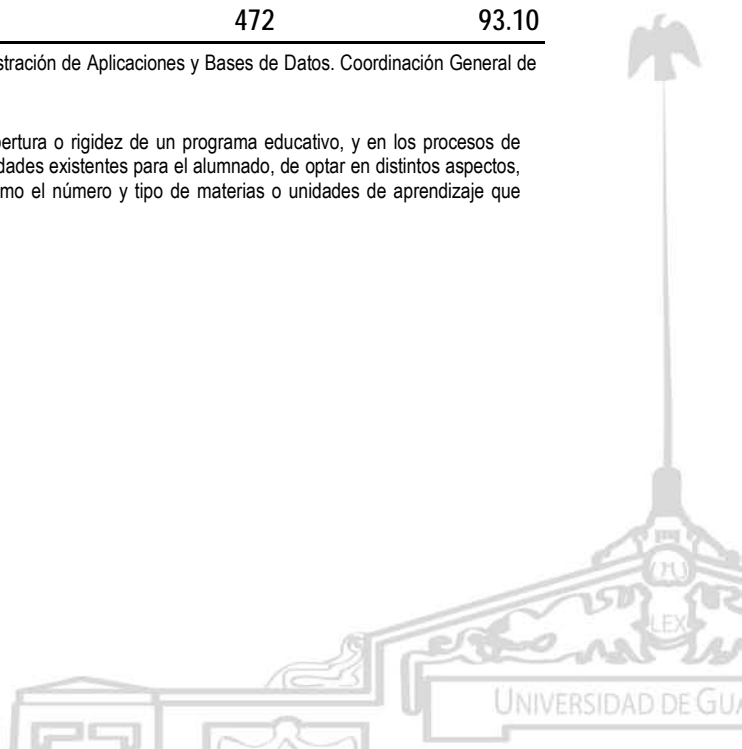
FUENTE: COPLADI con base en información proporcionada por la Unidad de Administración de Aplicaciones y Bases de Datos. Coordinación General de Tecnologías de Información.

NOTAS: ^a La información del presente ciclo fue descargada de la página de SIAU.

^b Este concepto se utiliza en el campo de la educación para denotar la apertura o rigidez de un programa educativo, y en los procesos de administración académica. Se habla de *flexibilidad* de acuerdo a las posibilidades existentes para el alumnado, de optar en distintos aspectos, como son: horarios, temporalidades, modalidad, profesores, turnos, así como el número y tipo de materias o unidades de aprendizaje que desean llevar en cada ciclo escolar.

FECHA DE CORTE: Enero de 2011.

1223



FORMACIÓN Y DOCENCIA

Oferta educativa: Pregrado

**Flexibilidad curricular de los programas educativos de licenciatura y TSU
por entidad universitaria, ciclo 2011A^a**

Cuadro 2.3.10

Entidad universitaria	Total de unidades de aprendizaje	Unidades de aprendizaje que no implican prerequisites	Flexibilidad (%) ^b
Red Universitaria	24,146	18,242	75.55
Centros universitarios	23,639	17,770	75.17
CU metropolitanos	11,484	8,781	76.46
CUAAD	1,873	1,293	69.03
CUCBA	910	872	95.82
CUCEA	1,235	871	70.53
CUCEI	1,915	1,394	72.79
CUCS	2,793	2,014	72.11
CUCSH	2,758	2,337	84.74
CU regionales	12,155	8,989	73.95
CUALTOS	1,382	952	68.89
CUCIÉNEGA	1,502	1,074	71.50
CUCOSTA	2,072	1,491	71.96
CUCOSTASUR	1,732	1,268	73.21
CULAGOS	1,619	1,256	77.58
CUNORTE	1,205	859	71.29
CUSUR	1,448	1,046	72.24
CUVALLES	1,195	1,043	87.28
SUV	507	472	93.10

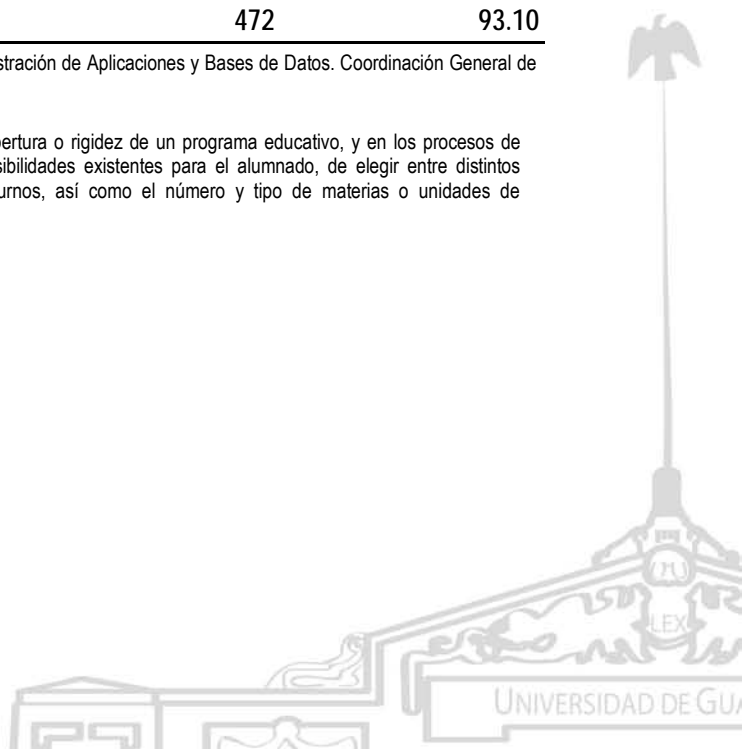
FUENTE: COPLADI con base en información proporcionada por la Unidad de Administración de Aplicaciones y Bases de Datos. Coordinación General de Tecnologías de Información.

NOTAS: ^a La información del presente ciclo fue descargada de la página de SIAU.

^b Este concepto se utiliza en el campo de la educación para denotar la apertura o rigidez de un programa educativo, y en los procesos de administración académica. Se habla de *flexibilidad* de acuerdo a las posibilidades existentes para el alumnado, de elegir entre distintos aspectos, como son: horarios, temporalidades, modalidad, profesores, turnos, así como el número y tipo de materias o unidades de aprendizaje que desean llevar en cada ciclo escolar.

FECHA DE CORTE: Enero de 2011.

1224



FORMACIÓN Y DOCENCIA

Oferta educativa: Pregrado

Materias comunes en los programas educativos, ciclo escolar 2011A

Cuadro 2.3.11

Entidad universitaria	Materias que se imparten en más de un programa educativo	Total de materias que se imparten en el CU	Porcentaje de materias comunes entre PE
Red Universitaria	7,239	24,215	29.89
Centros universitarios	7,208	23,708	30.40
Centros metropolitanos	3,752	11,459	32.74
CUAAD	808	1,872	43.16
CUCBA	512	898	57.02
CUCEA	447	1,230	36.34
CUCEI	748	1,908	39.20
CUCS	709	2,793	25.38
CUCSH	528	2,758	19.14
Centros regionales	3,456	12,249	28.21
CUALTOS	386	1,381	27.95
CUCIÉNEGA	560	1,501	37.31
CUCOSTA	515	2,072	24.86
CUCOSTASUR	317	1,733	18.29
CULAGOS	694	1,617	42.92
CUNORTE	142	1,185	11.98
CUSUR	494	1,441	34.28
CUVALLES	348	1,319	26.38
SUV	31	507	6.11

FUENTE: COPLADI con base en la información de la Unidad de Administración de Aplicaciones y Bases de Datos. Coordinación General de Tecnologías de Información.

FECHA DE CORTE: Diciembre de 2011.

1225



FORMACIÓN Y DOCENCIA

Oferta educativa: Pregrado

Materias comunes en los programas educativos, ciclo escolar 2011B


Cuadro 2.3.11b

Entidad universitaria	Materias que se imparten en más de un programa educativo	Total de materias que se imparten en el CU	Porcentaje de materias comunes entre PE
Red Universitaria	8,573	26,241	32.67
Centros universitarios	8,542	25,711	33.22
Centros metropolitanos	4,233	12,670	33.41
CUAAD	803	1,916	41.91
CUCBA	475	1,063	44.68
CUCEA	568	1,916	29.65
CUCEI	719	1,964	36.61
CUCS	761	2,912	26.13
CUCSH	907	2,899	31.29
Centros regionales	4,309	13,041	33.04
CUALTOS	540	1,408	38.35
CUCIENEGA	663	1,551	42.75
CUCOSTA	783	2,245	34.88
CUCOSTASUR	490	1,898	25.82
CULAGOS	854	1,633	52.30
CUNORTE	205	1,238	16.56
CUSUR	266	1,673	15.90
CUVALLES	508	1,395	36.42
SUV	31	530	5.85

FUENTE: COPLADI con base en la información de la Unidad de Administración de Aplicaciones y Bases de Datos. Coordinación General de Tecnologías de Información.

FECHA DE CORTE: Diciembre de 2011.

1226



FORMACIÓN Y DOCENCIA

Oferta educativa: Pregrado

Programas educativos evaluados por los CIEES, 2007-2011

Cuadro 2.3.12


Entidad universitaria	Año					
	2007	2008	2009	2010	2011	
Red Universitaria	120	124	125	125	129	
Centros universitarios	119	123	124	124	124	
CU metropolitanos	62	63	63	63	63	
CUAAD	17	18	18	18	18	
CUCBA	3	3	3	3	3	
CUCEA	9	9	9	9	9	
CUCEI	12	12	12	12	12	
CUCS	8	8	8	8	8	
CUCSH	13	13	13	13	13	
CU regionales	57	60	61	61	61	
CUALTOS	12	12	12	12	12	
CUCIÉNEGA	12	12	12	12	12	
CUCOSTA	9	9	9	9	9	
CUCOSTASUR	6	6	6	6	6	
CULAGOS	3	3	3	3	3	
CUNORTE	4	4	4	4	4	
CUSUR	7	10	10	10	10	
CUVALLES	4	4	5	5	5	
SUV	1	1	1	1	5	

FUENTES: 2007-2010, Dr. Marco Antonio Cortés Guardado. Rector General Sustituto, *Estadística Institucional. Tercer Informe de actividades, 2010-2011*, Universidad de Guadalajara, 2011.

2011, Coordinación de Innovación Educativa y Pregrado, Coordinación General Académica.

FECHA DE CORTE: Diciembre de 2011.

1227



FORMACIÓN Y DOCENCIA

Oferta educativa: Pregrado

Número de procesos de evaluación y acreditación de PE de pregrado 2007-2011, contabilizados de acuerdo a los criterios CIEES y COPAES

Cuadro 2.3.13


Entidad universitaria	Nivel CIEES ^a															Acreditados ^b				
	1					2					3					2007	2008	2009	2010	2011
	2007	2008	2009	2010	2011	2007	2008	2009	2010	2011	2007	2008	2009	2010	2011					
Red Universitaria	98	100	107	108	115	18	20	17	16	13	1	1	1	1	1	72	80	83	91	89
Centros universitarios	97	99	106	107	111	18	20	17	17	13	1	1	1	1	1	72	80	83	91	89
CU metropolitanos	56	57	59	60	61	6	6	4	4	2	0	0	0	0	0	39	42	41	43	41
CUAAD	16	17	17	18	18	1	1	1	1	0	0	0	0	0	0	4	4	3	3	4
CUCBA	3	3	3	3	3	0	0	0	0	0	0	0	0	0	0	2	2	3	3	3
CUCEA	9	9	9	9	9	0	0	0	0	0	0	0	0	0	0	9	9	9	9	8
CUCEI	10	10	10	10	10	2	2	2	2	2	0	0	0	0	0	10	10	10	9	7
CUCS	8	8	8	8	8	0	0	0	0	0	0	0	0	0	0	5	4	3	6	6
CUCSH	10	10	12	12	13	3	3	1	1	0	0	0	0	0	0	9	13	13	13	13
CU regionales	41	42	47	47	49	12	14	13	13	11	1	1	1	1	1	33	38	42	48	48
CUALTOS	6	6	10	10	11	3	3	2	2	1	0	0	0	0	0	5	5	6	6	7
CUCIÉNEGA	11	11	11	11	12	1	1	1	1	0	0	0	0	0	0	10	10	10	9	8
CUCOSTA	5	5	5	5	5	4	4	4	4	4	0	0	0	0	0	1	3	5	8	9
CUCOSTASUR	5	5	5	5	5	1	1	1	1	1	0	0	0	0	0	7	8	8	8	9
CULAGOS	0	0	0	0	0	3	3	3	3	3	0	0	0	0	0	0	0	0	0	0
CUNORTE	4	4	4	4	4	0	0	0	0	0	0	0	0	0	0	0	0	2	4	4
CUSUR	6	7	7	7	7	0	2	2	2	2	1	1	1	1	1	6	8	7	8	6
CUVALLES	4	4	5	5	5	0	0	0	0	0	0	0	0	0	0	4	4	4	5	5
SUV	1	1	1	1	5	0	0	0	0	0	0	0	0	0	0	0	0	0	0	0

FUENTES: 2007-2010, Dr. Marco Antonio Cortés Guardado. Rector General Sustituto, *Estadística Institucional. Tercer Informe de actividades, 2010-2011*, Universidad de 2011, Coordinación de Innovación Educativa y Pregrado, Coordinación General Académica.

NOTAS: ^a Se cuentan los PE considerando las orientaciones y sedes en las que se realizaron las evaluaciones.

^b No se incluyen PE de nivel profesional medio. No se cuentan las orientaciones ni las sedes.

FECHA DE CORTE: Enero de 2012.



FORMACIÓN Y DOCENCIA

Oferta educativa: Pregrado


Programas educativos de instituciones con REVOE de la UdeG con nivel 1 CIEES en el marco del PROACE, 2011

Cuadro 2.3.14

Institución	Programa
Centro Universitario UTEG	Carrera de Abogado
	Lic. en Administración
	Lic. en Contaduría Pública
	Lic. en Psicología
Centro Educativo Lipro	Lic. en Psicología
Universitarios de Occidente (U de O)	Carrera de Abogado
	Lic. en Administración
Centro Universitario UNE	Carrera de Abogado

FUENTE: Coordinación de Estudios Incorporados.

FECHA DE CORTE: Diciembre de 2011.



FORMACIÓN Y DOCENCIA

Oferta educativa: Pregrado

Cuadro 2.3.15


Programas educativos impartidos por el SUV, 2005-2011

2005	2006	2007	2008	2009	2010	2011
Lic. en Educación	Lic. en Administración de las Organizaciones	Bachillerato	Bachillerato	Bachillerato	Bachillerato	Bachillerato
	Lic. en Bibliotecología	Lic. en Administración de las Organizaciones	Lic. en Administración de las Organizaciones	Lic. en Administración de las Organizaciones	Lic. en Administración de las Organizaciones	Lic. en Administración de las Organizaciones
	Lic. en Educación	Lic. en Bibliotecología	Lic. en Bibliotecología	Lic. en Bibliotecología	Lic. en Bibliotecología	Lic. en Bibliotecología
	Lic. en Gestión Cultural	Lic. en Educación	Lic. en Educación	Lic. en Educación	Lic. en Educación	Lic. en Educación
	Lic. en Tecnologías e Información	Lic. en Gestión Cultural	Lic. en Gestión Cultural	Lic. en Gestión Cultural	Lic. en Gestión Cultural	Lic. en Gestión Cultural
		Lic. en Tecnologías e Información	Lic. en Tecnologías e Información	Lic. en Tecnologías e Información	Lic. en Tecnologías e Información	Lic. en Tecnologías e Información
				Lic. en Seguridad Ciudadana	Lic. en Seguridad Ciudadana	Lic. en Seguridad Ciudadana
					Maestría en Gestión de Servicios Públicos en Ambientes Virtuales	Maestría en Gestión de Servicios Públicos en Ambientes Virtuales
					Maestría en Generación y Gestión de la Innovación	Maestría en Generación y Gestión de la Innovación
					Doctorado en Sistemas y Ambientes Educativos	Doctorado en Sistemas y Ambientes Educativos

FUENTES: 2001-2010, Dr. Marco Antonio Cortés Guardado. Rector General Sustituto, *Estadística Institucional. Tercer Informe de actividades, 2010-2011*, Universidad de Guadalajara, 2011.

2011. Sistema de Universidad Virtual.

FECHA DE CORTE: Diciembre de 2011.



FORMACIÓN Y DOCENCIA

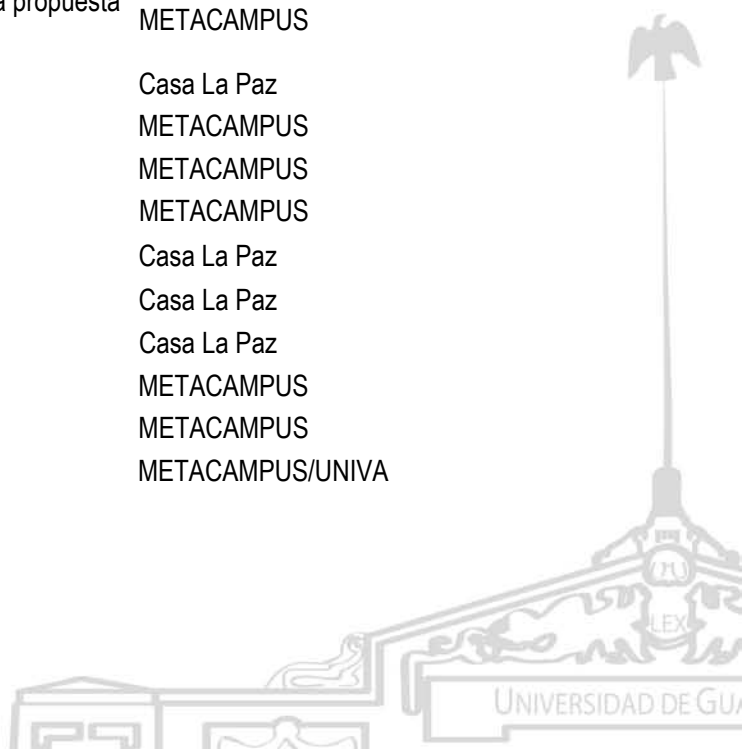
Oferta educativa: Pregrado

**Cursos y diplomados de educación continua impartidos por el SUV,
2011**

Cuadro 2.3.16

Nombre del curso	Sede
Administración básica	METACAMPUS
Administración de Proyectos	METACAMPUS
Administración de Proyectos (diplomado)	METACAMPUS/ Casa La Paz
Análisis Financiero	METACAMPUS
Asesoría Virtual	SEJ/METACAMPUS
Brecha digital	METACAMPUS
Comercio Electrónico	METACAMPUS
Cómputo básico	METACAMPUS/ San Antonio Juanacaxtle/Tizapán/ Casa La Paz
Conociéndote a ti misma (Plática en San Antonio)	San Antonio Juanacaxtle
Conocimientos y herramientas para la implementación del enfoque de competencias apoyadas por las TIC'S (COLAM)	MOODLE
Contabilidad básica	METACAMPUS
Cultivo de orquídeas tropicales en el hogar	METACAMPUS/Casa La Paz
Derecho de Internet	METACAMPUS
Desarrollo de habilidades gerenciales	METACAMPUS
Didáctica musical infantil	METACAMPUS/Casa La Paz
Diseño de materiales educativos digitales	METACAMPUS
Diseño de objetos de aprendizaje	METACAMPUS/Casa La Paz
Diseño instruccional del curso en línea y el papel del facilitador en la propuesta de cursos en línea (PEC)	METACAMPUS
Diseño y análisis de experimentos (Sanmina)	Casa La Paz
Diseño y operación de cursos en línea	METACAMPUS
Diseño y operación de portales ciudadanos y gubernamentales	METACAMPUS
ECOESAD	METACAMPUS
Estadísticas para el análisis y control de procesos	Casa La Paz
Excel con estadística Avanzado	Casa La Paz
Excel con Estadística Intermedio	Casa La Paz
Formación por competencias	METACAMPUS
Formación y capacitación por competencias	METACAMPUS
Gestión de la Capacitación en línea	METACAMPUS/UNIVA

1231



FORMACIÓN Y DOCENCIA

Oferta educativa: Pregrado

**Cursos y diplomados de educación continua impartidos por el SUV,
2011**


Cuadro 2.3.16

Nombre del curso	Sede
Gestión de Proyectos Culturales	METACAMPUS
Hipercuento	METACAMPUS
Imagen personal	Tizapán
Imagen: automaquillaje y guardarropa	San Antonio Juanacaxtle
Inglés	MOODLE
Introducción de TIC'S para directivos escolares	SEJ/MOODLE
Jardinería básica	Tizapán
Jornadas de Historia III	DF/SEP
Jornadas de Telesecundaria III	DF/SEP
La familia primera prevención	San Antonio Juanacaxtle
Metodología de la Investigación I	METACAMPUS
Metodología de la Investigación II	METACAMPUS
Metodología de mejora seis sigma	Casa La Paz
Ortografía	METACAMPUS
Plan de Negocios	METACAMPUS
Planeación estratégica	METACAMPUS
Programa de Formación de directivos por competencias	MOODLE
Redacción	METACAMPUS
Virtualizar Contenidos educativos	METACAMPUS

1232

FUENTE: Sistema de Universidad Virtual.

FECHA DE CORTE: Diciembre de 2011.



FORMACIÓN Y DOCENCIA

Oferta educativa: Pregrado


Cursos en línea hospedados en el SUV por entidad universitaria, 2011

Cuadro 2.3.17

Entidad universitaria	Número de cursos hospedados
Total	482
CUCEA (MTA)	1
CUCSH	3
CUVALLES	12
SUV	450
SEMS	12
Coord. Bibliotecas	4

FUENTE: Dirección de Tecnologías. Sistema de Universidad Virtual.

FECHA DE CORTE: Diciembre de 2011.

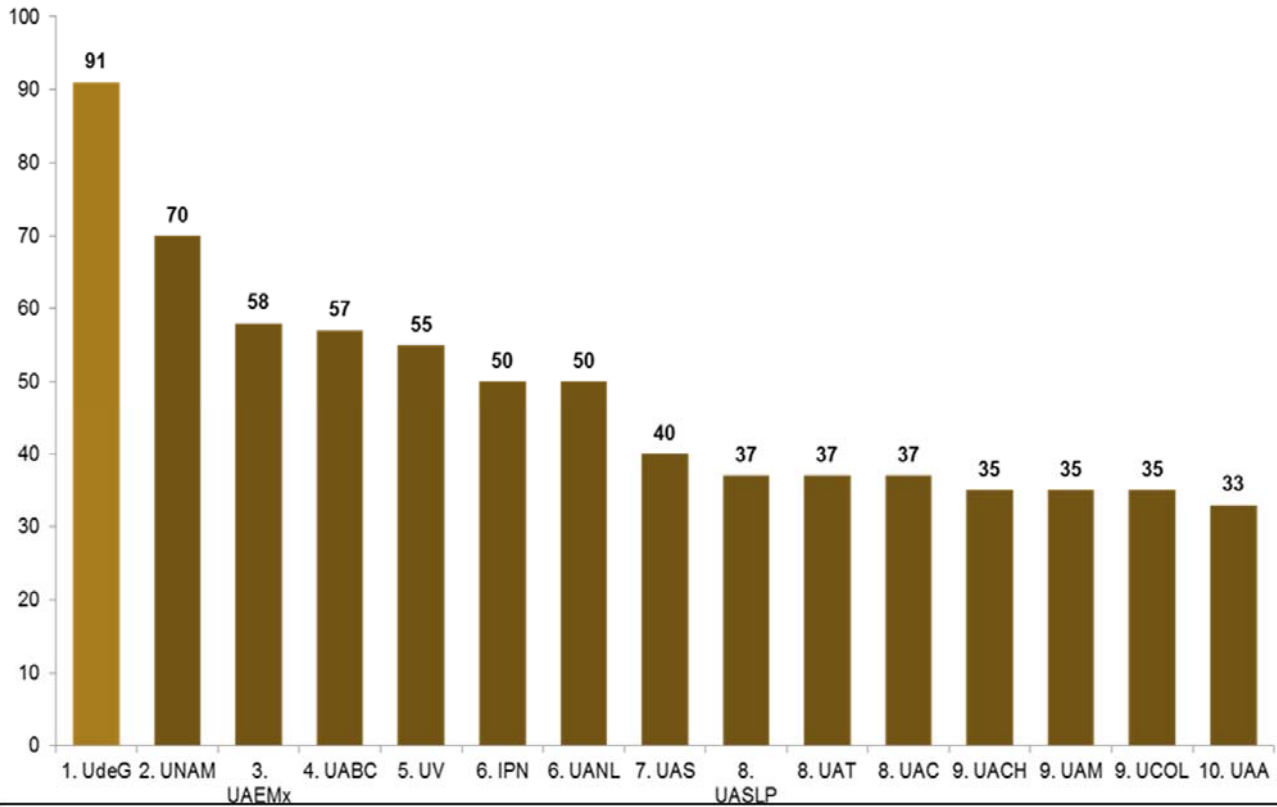


FORMACIÓN Y DOCENCIA

Oferta educativa: Pregrado


Primeras diez universidades nacionales con mayor número de PE acreditados por COPAES, 2012

Gráfica 2.3.18



1234

FUENTE: COPLADI con base en información de la página Web del Consejo para la Acreditación de la Educación Superior A. C. www.copaes.org.mx/ y para el caso de la UdeG: Coordinación de Innovación Educativa y Pregrado, Coordinación General Académica de la UdeG.
FECHA DE CORTE: Diciembre de 2011.
FECHA DE CONSULTA: 16 de enero de 2012.
NOTA: La UdeG cuenta con 2 programas de Profesional Medio acreditados. El desglose de pregrado es: 86 licenciaturas y 2 TSU.

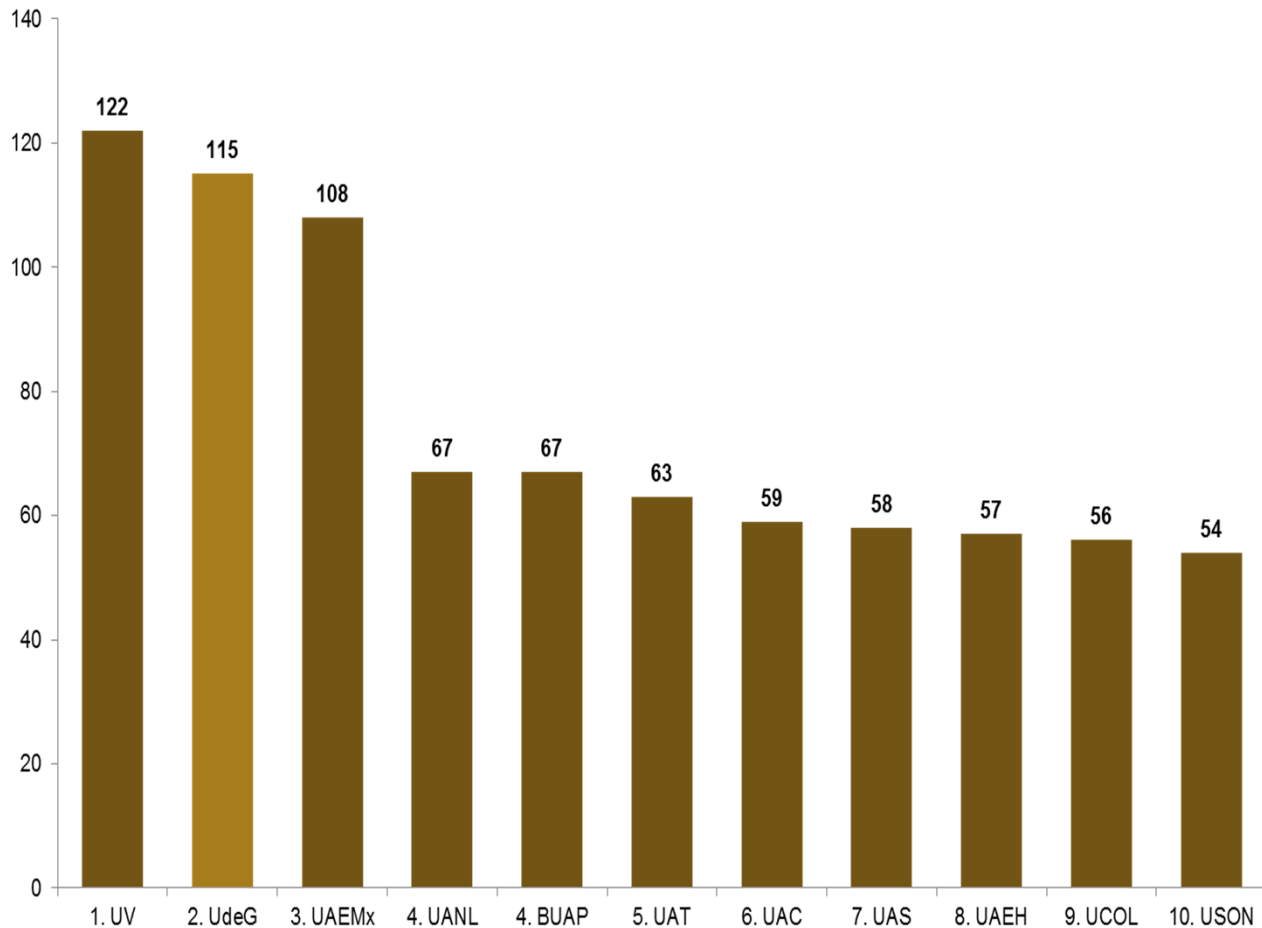


FORMACIÓN Y DÓCENCIA

Oferta educativa: Pregrado

Primeras diez universidades nacionales con mayor número de PE de pregrado en el nivel 1 de CIEES, 2012

Gráfica 2.3.19



1235

FUENTE: COPLADI con base en información de la página Web: www.ciees.edu.mx y para el caso de la UdeG: Coordinación de Innovación Educativa y Pregrado, Coordinación General Académica, de la UdeG.

FECHA DE CORTE: 31 de diciembre de 2011, para UdeG 12 de diciembre de 2011.

FECHA DE CONSULTA: 16 de enero de 2012.

NOTA: El número de PE en Nivel 1 de los CIEES es 101, excede al registrado en la UdeG ya que los CIEES emiten un dictamen por cada una de las orientaciones con las que cuenta cada programa educativo y por cada una de las sedes en las que se imparte.

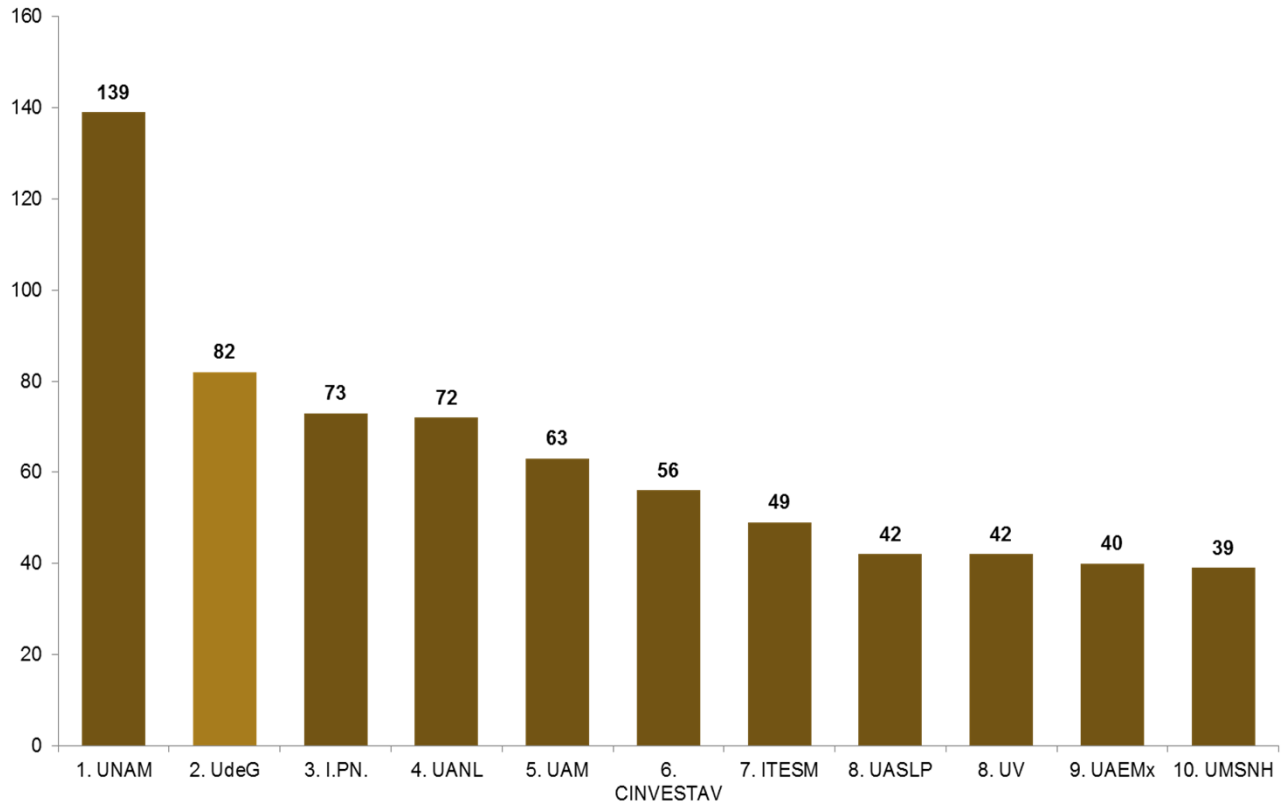


FORMACIÓN Y DOCENCIA

Oferta educativa: Pregrado

Primeras diez universidades nacionales con mayor número de PE de posgrado registradas en el Padrón Nacional de Posgrado de Calidad, 2012

Gráfica 2.3.20




1236

FUENTE: COPLADI con base en información de la página Web CONACyT, <http://www.conacyt.mx/>.

NOTA: Programas vigentes en el PNPC al 2011.

FECHA DE CORTE: Diciembre de 2011.

FECHA DE CONSULTA: 16 de enero de 2012.



FORMACIÓN Y DOCENCIA


Oferta educativa: Pregrado

Cursos y programas ofertados en el CEPE, 2011 Cuadro 2.3.21

Curso y/o Programa	Grupos
Español para Principiantes	106
Español para Intermedios	73
Español para Avanzados	20
Español básico para turistas	8
Conversación 2	1
Conversación 3	1
Literatura Mexicana Contemporánea	1
Literatura Hispanoamericana	2
México en el Comercio Internacional	1
Negocios Internacionales	2
Historia de México I	1
Cultura Mexicana	4
Cine Mexicano	2
Composición y Redacción	1

FUENTE: Centro de Estudios para Extranjeros, Coordinación del Corporativo de Empresas Universitarias.CUCEA.

FECHA DE CORTE: Diciembre de 2011.



FORMACIÓN Y DOCENCIA

Oferta educativa: Pregrado

Oferta educativa del PROULEX, 2011

Cuadro 2.3.22

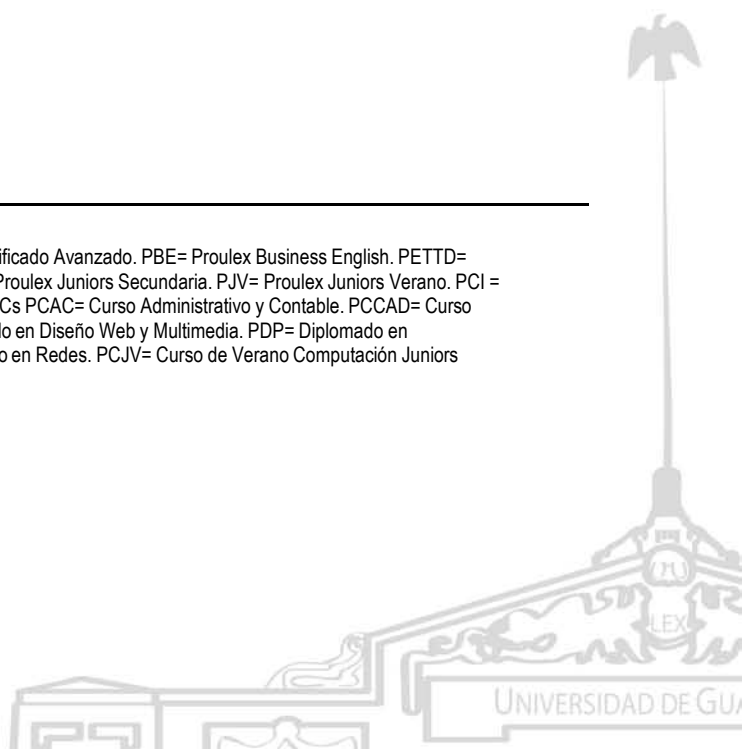
Sedes Locales	CUCEA	La Paz	Sociales	Tecnológica	Tepeyac	Universidad
PDU Inglés	√	√	√	√	√	√
PDU Francés					√	√
PC Inglés	√	√	√	√	√	√
PC Francés					√	√
PCA Inglés	√	√	√	√	√	√
PBE	√	√	√	√	√	√
PJP		√	√		√	
PJS		√	√		√	
PJV		√	√	√	√	
PETTD						√
Sedes Foráneas	Autlán	Lagos	Ocotlán	Puerto Vallarta	Tepatitlán	Zapotlán
PDU Inglés	√	√	√	√	√	√
PDU Francés						
PC Inglés	√	√	√	√	√	√
PC Francés					√	√
PCA Inglés	√	√	√	√	√	√
PBE						
PJP	√	√	√	√	√	√
PJS	√	√	√	√	√	√
PJV						
Otros	Computación					
PCI	√					
PCIA	√					
PMPC	√					
PCAC	√					
PCCAD	√					
PDDG	√					
PDDWM	√					
PDP	√					
PDPI	√					
PDR	√					
PCJV	√					

1238

FUENTE: PROULEX, Coordinación del Corporativo de Empresas Universitarias, CUCEA.

NOTAS: PDU= Proulex Diploma Universitario. PC= Proulex Certificado. PCA= Proulex Certificado Avanzado. PBE= Proulex Business English. PETTD= Proulex English Teacher Training Diploma. PJP= Proulex Juniors Primaria. PJS= Proulex Juniors Secundaria. PJV= Proulex Juniors Verano. PCI = Cómputo Integral. PCIA= Cómputo Integral Avanzado. PMPC= Mantenimiento a PCs PCAC= Curso Administrativo y Contable. PCCAD= Curso Autocad versión 2006. PCDG= Diplomado en Diseño Gráfico. PDDWM= Diplomado en Diseño Web y Multimedia. PDP= Diplomado en Programación. PDPI= Diplomado en Programación para Internet. PDR= Diplomado en Redes. PCJV= Curso de Verano Computación Juniors

FECHA DE CORTE: Diciembre de 2011.




FORMACIÓN Y DOCENCIA

Oferta educativa: Pregrado

Cursos impartidos por la Coordinación General de Tecnologías de Información, 2011

Cuadro 2.3.23

Nombre del Curso	Número de veces que se impartió	
Total	106	
Administración de Windows Server	1	
ADMINPAQ 2010	1	
Adobe Dreamweaver CS5	1	
Adobe Flash Básico CS5	1	
Adobe Photoshop CS5	1	
Antivirus y Seguridad	1	
Asesoría de Office	1	
ASP. net Básico	1	
AutoCAD Avanzado	1	
AutoCAD Básico	3	
AutoCAD Civil 3D	1	
Autodesk Revit Architecture 2010	1	
Capacitación interna	11	
Capacitación para Servicio Social	3	
Configuración de Redes	1	
Curso de SQL	1	
Diseño y Realización de Páginas Web	1	
Dreamweaver CS5	1	
DRUPAL	9	
Estadísticas Básicas con Excel	1	
Estadísticas Básicas con SPSS	2	1239
Fundamentos de Redes Inalámbricas	1	
Introducción a ITIL v3	1	
Introducción a Lenguaje C	1	
Introducción a Linux	1	
Java OCJP y Java OCWCD	1	
Lenguaje HTML	1	
Lenguaje Java Avanzado	1	
Lenguaje Java Básico	3	
Lenguaje PHP Avanzado	1	
Lenguaje PHP Básico	1	
Lenguaje UML	1	
Manejo de la Herramienta de Software Libre OTRS (Open Source Ticket Request System)	1	
Mantenimiento Correctivo y Preventivo de PC y MAC	2	
Mantenimiento de Impresoras	2	
Microsoft Exchange Server 2010	1	
Microsoft Forefront Identity Manager	2	
Microsoft Windows Server 2008	1	
MS Access	1	



FORMACIÓN Y DOCENCIA

Oferta educativa: Pregrado


Cursos impartidos por la Coordinación General de Tecnologías de Información, 2011

Cuadro 2.3.23

MS Excel Avanzado	3
MS Excel Básico	1
MS Excel Intermedio	6
MS Office	2
MS Project Manager	3
Programa de Estímulos al Desempeño Docente	4
Project Server	1
Redacción	1
Redes y Seguridad Inalámbrica	1
Seminario de Aprendizaje	1
Servicio Social	7
Sistema de Oficios	1
Sistema PIFI	1
SQL Introducción a Oracle	3
Taller de Administración de JES	1
Técnicas de limpieza 2	2
Windows Server Básico 2003	1

FUENTE: Coordinación General de Tecnologías de Información.

FECHA DE CORTE: Diciembre de 2011.



FORMACIÓN Y DOCENCIA

Oferta educativa: Pregrado

Cursos ofertados totalmente en línea^a durante 2011 Cuadro 2.3.24

Entidad universitaria	Cursos en el ciclo 2011A	Cursos en el ciclo 2011B	Total
CUCS	Legislación en enfermería 2	Legislación en enfermería 2	228
	Anatomía Clínica y Fisiología	Anatomía Clínica y Fisiología	
	Bioantropología C0021	Bioantropología	
	Deontología C0022	Deontología	
	Ética C0025	Ética	
	Introducción a la Psicología	Introducción a la Psicología	
	Legislación en enfermería	Legislación en enfermería	
	Propedéutica en enfermería	Propedéutica en enfermería	
	Sociología	Sociología	
	Bioestadísticas	Bioestadísticas	
	Educación para la salud	Educación para la salud	
	Educación Sexual	Educación Sexual	
	Enfermería en Salud Pública	Enfermería en Salud Pública	
	Enseñanza en Campo Clínico 1	Enseñanza en Campo Clínico 1	
	Etimologías Médicas	Etimologías Médicas	
	Farmacología	Farmacología	
	Metodología Científica	Metodología Científica	
	Microbiología y Parasitología	Microbiología y Parasitología	
	Nutriología	Nutriología	
	Planificación Familiar	Planificación Familiar	
	Psicología Social	Psicología Social	
	Enseñanza en Campo Clínico 2	Enseñanza en Campo Clínico 2	
	Didáctica general	Didáctica general	
	Dietología	Dietología	
	Enfermería en Salud Pública	Enfermería en Salud Pública	
	Enfermería Materno-Infantil	Enfermería Materno-Infantil	
	Enfermería sanitaria	Enfermería sanitaria	
	Gineco-Obstetricia	Gineco-Obstetricia	
	Pediatría	Pediatría	
	Salud Pública	Salud Pública	
	Enseñanza en Campo Clínico 3	Enseñanza en Campo Clínico 3	
	Inhalo terapia	Inhalo terapia	
	Hemodinámica	Hemodinámica	
	Enfermería Pediátrica	Enfermería Pediátrica	
	Enfermería Médico-Quirúrgica 2011	Enfermería Médico-Quirúrgica 2011	
	Fisiatría y Rehabilitación	Fisiatría y Rehabilitación	
	Patología Médica-Quirúrgica	Patología Médica-Quirúrgica	
	Administración en Enfermería	Administración en Enfermería	
	Psiquiatría	Psiquiatría	
	Enfermería Psiquiátrica	Enfermería Psiquiátrica	
	Enseñanza en Campo Clínico IV	Enseñanza en Campo Clínico IV	
	Enseñanza en Campo Clínico V Administración	Enseñanza en Campo Clínico V Administración	
	Docencia y Legislación	Docencia y Legislación	
	Curso Propedéutico	Curso Propedéutico	
	Formación Docente permanente LES	Formación Docente permanente LES	
	Inglés	Inglés	
	Legislación en Enfermería	Legislación en Enfermería	
	Informática y Computación (Módulo de apoyo)	Informática y Computación (Módulo de apoyo)	
	Lengua Extranjera I, II y III	Lengua Extranjera I, II y III	
	Módulo de Atención a la Salud	Módulo de Atención a la Salud	
	Módulo de investigación	Módulo de investigación	
	Módulo de Administración y Docencia	Módulo de Administración y Docencia	
	Tutoría Académica	Tutoría Académica	
	Proceso Enfermero	Proceso Enfermero	
	Asesoría en los Espacios Virtuales de Aprendizaje	Asesoría en los Espacios Virtuales de Aprendizaje	

1241



FORMACIÓN Y DOCENCIA

Oferta educativa: Pregrado

Cursos ofertados totalmente en línea^a durante 2011

Cuadro 2.3.24

Entidad universitaria	Cursos en el ciclo 2011A	Cursos en el ciclo 2011B	Total
	Curso de selección de Enfermería	Curso de selección de Enfermería	
	Sociología	Sociología	
	Epidemiología	Epidemiología	
	Prácticas de Enfermería Comunitaria	Prácticas de Enfermería Comunitaria	
	Salud Pública Comunitaria	Salud Pública Comunitaria	
	Nutrición	Nutrición	
	Campo Clínico de Enfermería Fundamental	Campo Clínico de Enfermería Fundamental	
	Enfermería Fundamental	Enfermería Fundamental	
	Investigación Aplicada a la Enfermería Clínica	Investigación Aplicada a la Enfermería Clínica	
	Estadística	Estadística	
	Bioética y Normatividad	Bioética y Normatividad	
	Metodología de la Investigación	Metodología de la Investigación	
	Campo Clínico de Enfermería Quirúrgica	Campo Clínico de Enfermería Quirúrgica	
	Enfermería Quirúrgica	Enfermería Quirúrgica	
	Campo Clínico de Enfermería Médica	Campo Clínico de Enfermería Médica	
	Enfermería Médica	Enfermería Médica	
	Enfermería Geriátrica	Enfermería Geriátrica	
	Enfermería Psiquiátrica	Enfermería Psiquiátrica	
	Psiquiatría	Psiquiatría	
	Psicología	Psicología	
	Campo Clínico de Enfermería Materno-Infantil	Campo Clínico de Enfermería Materno-Infantil	
	Enfermería Infantil	Enfermería Infantil	
	Enfermería de la Mujer	Enfermería de la Mujer	
	Enfermería Ambiental	Enfermería Ambiental	
	Enfermería y Terapias Alternativas	Enfermería y Terapias Alternativas	
	Enfermería Laboral	Enfermería Laboral	
	Consultoría y Gestión para el Cuidado	Consultoría y Gestión para el Cuidado	
	Campo Clínico de Enfermería Crítica	Campo Clínico de Enfermería Crítica	
	Enfermería en Urgencias y Desastres	Enfermería en Urgencias y Desastres	
	Enfermería Crítica	Enfermería Crítica	
	Campo Clínico en Administración y Gestión de la Calidad en Enfermería	Campo Clínico en Administración y Gestión de la Calidad en Enfermería	1242
	Liderazgo en Enfermería	Liderazgo en Enfermería	
	Gerencia del Cuidado y Gestión de la Calidad	Gerencia del Cuidado y Gestión de la Calidad	
	Investigación en Salud de Adolescencia y Juventud: Área Redacción de Artículo Científico	Investigación en Salud de Adolescencia y Juventud: Área Redacción de Artículo Científico	
	Diplomado en Ciencias de la Salud de la Adolescencia y la Juventud a Distancia	Diplomado en Ciencias de la Salud de la Adolescencia y la Juventud a Distancia	
	Estancia final en Centros de Excelencia	Estancia final en Centros de Excelencia	
	Servicios de Salud de Adolescencia y Juventud para problemas: Área Salud Sexual y Reproductiva/Drogas legales e Ilegales	Servicios de Salud de Adolescencia y Juventud para problemas: Área Salud Sexual y Reproductiva/Drogas legales e Ilegales	
	Promoción de la Salud y Prevención de la Enfermedad, Traumatismos y Problemas Sociales en Adolescencia y Juventud	Promoción de la Salud y Prevención de la Enfermedad, Traumatismos y Problemas Sociales en Adolescencia y Juventud	
	Enfermedad y Lesiones en Adolescencia y Juventud: Área Malnutrición	Enfermedad y Lesiones en Adolescencia y Juventud: Área Malnutrición	
	Seminario de Titulación en Servicios de Salud en Adolescencia y Juventud: Área Seminario de Titulación de Proyecto de Investigación	Seminario de Titulación en Servicios de Salud en Adolescencia y Juventud: Área Seminario de Titulación de Proyecto de Investigación	
	Gestión de la Información	Gestión de la Información	
	Introducción al Aprendizaje Auto-Gestivo	Introducción al Aprendizaje Auto-Gestivo	
	Plataforma Groupware	Plataforma Groupware	
	Factores de la Salud de la Adolescencia	Factores de la Salud de la Adolescencia	
	Estancia Inicial en Centro de Excelencia	Estancia Inicial en Centro de Excelencia	
	Metodología de Investigación Científica Cuantitativa	Metodología de Investigación Científica Cuantitativa	

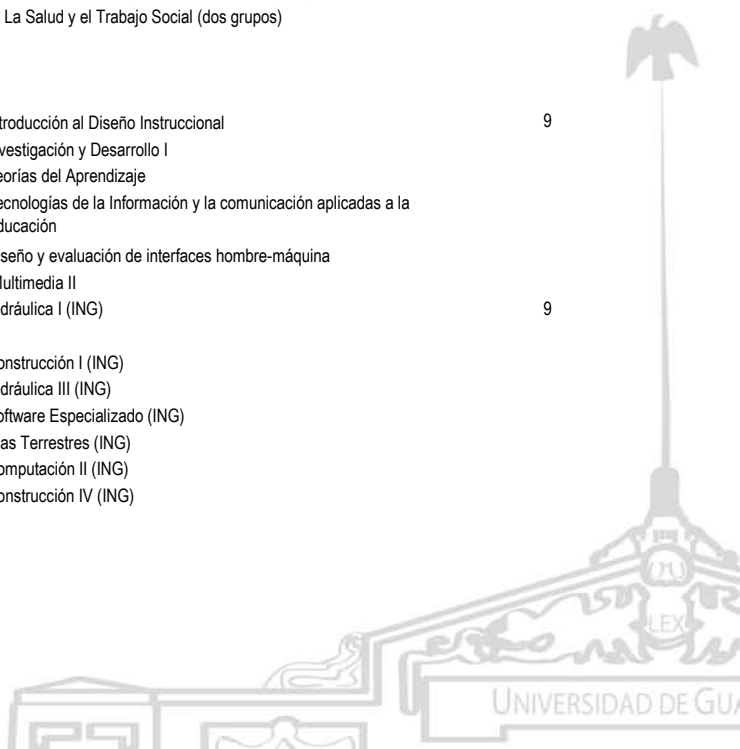


FORMACIÓN Y DOCENCIA

Oferta educativa: Pregrado

Cursos ofertados totalmente en línea^a durante 2011 Cuadro 2.3.24

Entidad universitaria	Cursos en el ciclo 2011A	Cursos en el ciclo 2011B	Total
	Bases de Investigación de Adolescencia y Juventud: Área Epidemiología	Bases de Investigación de Adolescencia y Juventud: Área Epidemiología	
	Crecimiento y Desarrollo en Adolescencia y Juventud	Crecimiento y Desarrollo en Adolescencia y Juventud	
	Enfermedad, Traumatismos, Problemas sociales y Factores de riesgo en Adolescencia y Juventud	Enfermedad, Traumatismos, Problemas sociales y Factores de riesgo en Adolescencia y Juventud	
	Factores de la Salud de Adolescencia y Juventud	Factores de la Salud de Adolescencia y Juventud	
	Metodología de Investigación Científica Cualitativa	Metodología de Investigación Científica Cualitativa	
	Salud y Factores Protectores en Adolescencia y Juventud	Salud y Factores Protectores en Adolescencia y Juventud	
	Seminario I de Proyectos de Servicios de Salud de Adolescencia y Juventud	Seminario I de Proyectos de Servicios de Salud de Adolescencia y Juventud	
	Salud de Adolescencia y Juventud: Área Sexualidad	Salud de Adolescencia y Juventud: Área Sexualidad	
	Bases Teóricas para Servicios de Salud de Adolescencia y Juventud: Área Teoría y Metodología de Educación para la Salud	Bases Teóricas para Servicios de Salud de Adolescencia y Juventud: Área Teoría y Metodología de Educación para la Salud	
	Evaluación de Servicios de Salud de Adolescencia y Juventud	Evaluación de Servicios de Salud de Adolescencia y Juventud	
	Planificación y Operación de Servicios de Salud de Adolescencia y Juventud	Planificación y Operación de Servicios de Salud de Adolescencia y Juventud	
	Estudios en Investigación de Salud de Adolescencia y Juventud: Área Encuestas Nacionales de Adolescencia y Juventud	Estudios en Investigación de Salud de Adolescencia y Juventud: Área Encuestas Nacionales de Adolescencia y Juventud	
	Seminario II de Proyecto de Servicios de la Adolescencia y Juventud	Seminario II de Proyecto de Servicios de la Adolescencia y Juventud	
CUCSH	Módulo IX: El Trabajo Social en el ámbito escolar Grupo A Módulo IX: El Trabajo social en el ámbito escolar Grupo B Módulo XII Computación (dos grupos) Propedéutico Local Dic. 32 (dos Grupos) Propedéutico Foráneo Oaxaca Dic. 32 Grupo A Módulo: La salud y el trabajo social Dic. 31 Grupo B Módulo IX Integración Dic. 28 I. Métodos y Técnicas del Trabajo Social (cuatro grupos) II. Conocimiento de la Realidad (cuatro grupos) III Instituciones de Bienestar Social y Política Social (dos grupos) IV. El Fenómeno Educativo (cuatro grupos) IX. El Trabajo Social en el Ámbito Escolar (dos grupos) V. La salud y el Trabajo Social (dos grupos) VI. El Trabajo Social en la Comunidad (dos grupos) VII. El trabajo social en los servicios asistenciales (dos grupos) VIII. Normatividad Social y Trabajo Social (dos grupos) Using Modele 2 for Student (dos grupos) Introduction to Moodle 2 Module IV Lenguaje Teacher Education	Language and social context Module I-B: Language Acquisition Introduction to Moodle 2 I. Métodos y técnicas del trabajo social (4 grupos) II. Conocimiento de la realidad (dos grupos) III Instituciones de Bienestar Social y Política Social (dos grupos) IV. El fenómeno Educativo (dos grupos) IX. El Trabajo Social en el Ámbito Escolar (dos grupos) Módulo XII Computación Propedéutico Foráneo Propedéutico Local Dictamen (dos grupos) VI. El Trabajo Social en la Comunidad VII. El trabajo Social en los Servicios Asistenciales (dos grupos) VIII. Normatividad Social y Trabajo Social (dos grupos) X. Métodos de Investigación Social Grupo (dos grupos) V. La Salud y el Trabajo Social (dos grupos)	35
CUCOSTA	Diseño y Evaluación de Interfaces Hombre-Máquina Fundamentos de Ingeniería de Software Multimedia II	Introducción al Diseño Instruccional Investigación y Desarrollo I Teorías del Aprendizaje Tecnologías de la Información y la comunicación aplicadas a la Educación Diseño y evaluación de interfaces hombre-máquina Multimedia II	9
CUCOSTASUR	Hidráulica I (ING) Construcción I (ING) Hidráulica III (ING) Software Especializado (ING) Vías Terrestres (ING) Computación II (ING) Construcción IV (ING)	Hidráulica I (ING) Construcción I (ING) Hidráulica III (ING) Software Especializado (ING) Vías Terrestres (ING) Computación II (ING) Construcción IV (ING)	9

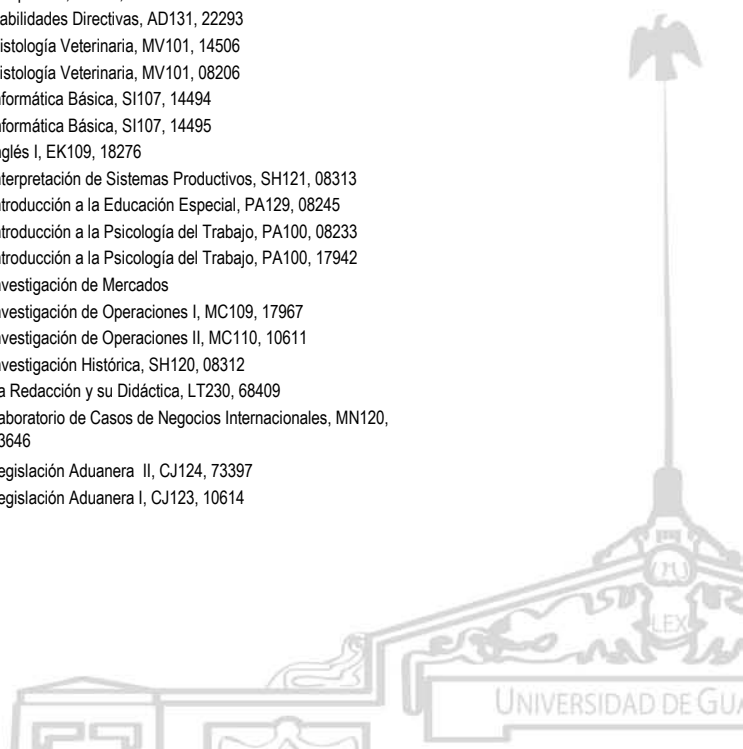


FORMACIÓN Y DOCENCIA

Oferta educativa: Pregrado

Cursos ofertados totalmente en línea^a durante 2011 Cuadro 2.3.24

Entidad universitaria	Cursos en el ciclo 2011A	Cursos en el ciclo 2011B	Total
CUSUR	Puentes (ING)	Puentes (ING)	170
	Química Aplicada (ING)	Química Aplicada (ING)	
	Administración II, AD120, 18531	Administración II, AD120, 18531	
	Administración II, AD120, 14992	Administración II, AD120, 14992	
	Análisis del Texto Audiovisual, EK117, 23284	Análisis del Texto Audiovisual, EK117, 23284	
	Arquitectura de computadoras, IF110, 64331	Análisis del Texto Audiovisual, EK117, 92935	
	Conducta del Consumidor, MN107, 12083	Arquitectura de computadoras, IF110, 64331	
	Cultura Alimentaria Nacional e Internacional, CS136, 14944	Calidad Total, AD125, 16111	
	Cultura Alimentaria Nacional e Internacional, CS136, 08041	Conducta del Consumidor, MN107, 12083	
	Derecho a la Información, EK131, 72580	Cultura Alimentaria Nacional e Internacional, CS136, 14944	
	Derecho Ambiental, D1038, 18558	Cultura Alimentaria Nacional e Internacional, CS136, 08041	
	Derecho Ambiental, D1038, 18568	Derecho a la Información, EK131, 72580	
	Derecho Individual del Trabajo, D1043, 18569	Derecho a la Información, EK131, 92941	
	Derecho Internacional, CJ110, 10047	Derecho Ambiental, D1038, 18558	
	Derecho Internacional Privado, D1049, 64212	Derecho Ambiental, D1038, 18568	
	Diagnóstico Situacional de Riesgo, MD103, 08168	Derecho Ambiental, D1038, 93168	
	Discurso Informativo, EK116, 23283	Derecho de la Seguridad Social, D1046, 23394	
	Economía I, EN113, 14490	Derecho Individual del Trabajo, D1043, 18569	
	Ecoturismo I, SH131, 08319	Derecho Internacional, CJ110, 10047	
	Educación y Comunicación Nutricional, CS139, 17912	Derecho Internacional Privado, D1049, 64212	
	Elementos Básicos de Psicología, PB102, 14524	Diagnostico Situacional de Riesgo, MD103, 08168	
	Empresas Integradoras Exportadora, MN112, 23641	Discurso Informativo, EK116, 23283	
	Epidemiología, SP134, 08339	Economía I, EN113, 14490	
	Estadística I, MC106, 15611	Ecotecnologías, SH115, 33719	
	Funciones Cerebrales Superiores, NC102, 08228	Ecoturismo I, SH131, 08319	
	Geografía del Comercio Internacional, MN116, 14998	Educación y Comunicación Nutricional, CS139, 17912	
	Geopolítica, EK118, 64267	Elementos Básicos de Psicología, PB102, 14524	
	Habilidades Directivas, AD131, 22293	Elementos Básicos de Psicología, PB102, 93144	
	Histología Veterinaria, MV101, 14506	Empresas Integradoras Exportadora, MN112, 23641	
	Histología Veterinaria, MV101, 08206	Epidemiología, SP134, 08339	
	Informática Básica, SI107, 14494	Estadística I, MC106, 15611	
	Inglés I, EK109, 18276	Estrategias de promoción	
	Interpretación de Sistemas Productivos, SH121, 08313	Funciones Cerebrales Superiores, NC102, 08228	
	Introducción a la Educación Especial, PA129, 08245	Fundamentos del Turismo Alternativo, SH100, 08298	
	Introducción a la Psicología del Trabajo, PA100, 08233	Geografía del Comercio Internacional, MN116, 14998	
	Introducción a la Psicología del Trabajo, PA100, 17942	Geopolítica, EK118, 64267	
	Investigación de Operaciones I, MC109, 17967	Habilidades Directivas, AD131, 22293	
	Investigación de Operaciones II, MC110, 10611	Histología Veterinaria, MV101, 14506	
	Investigación Histórica, SH120, 08312	Histología Veterinaria, MV101, 08206	
	Legislación Aduanera II, CJ124, 73397	Informática Básica, SI107, 14494	
	Legislación Aduanera I, CJ123, 10614	Informática Básica, SI107, 14495	
	Lenguaje y Cognición, NC109, 08232	Inglés I, EK109, 18276	
	Letras Prehispánicas, LT259, 20191	Interpretación de Sistemas Productivos, SH121, 08313	
	Matemáticas I, MC111, 14489	Introducción a la Educación Especial, PA129, 08245	
	Matemáticas II, MC112, 08164	Introducción a la Psicología del Trabajo, PA100, 08233	
	Matemáticas II, MC112, 14993	Introducción a la Psicología del Trabajo, PA100, 17942	
	Metodología de la Investigación, FM135, 08135	Investigación de Mercados	
Metodología de la Investigación, CJ127, 08010	Investigación de Operaciones I, MC109, 17967		
Metodología de la Investigación, CJ127, 14493	Investigación de Operaciones II, MC110, 10611		
Metodología de la Investigación, FM135, 08133	Investigación Histórica, SH120, 08312		
Metodología de la Investigación, 08134	La Redacción y su Didáctica, LT230, 68409		
Metodología de la Investigación Literaria, LT256, 21530	Laboratorio de Casos de Negocios Internacionales, MN120, 23646		
Metodología Jurídica I, D1035, 17978	Legislación Aduanera II, CJ124, 73397		
Organismos Internacionales, MN130, 15895	Legislación Aduanera I, CJ123, 10614		



FORMACIÓN Y DOCENCIA

Oferta educativa: Pregrado

Cursos ofertados totalmente en línea^a durante 2011 Cuadro 2.3.24

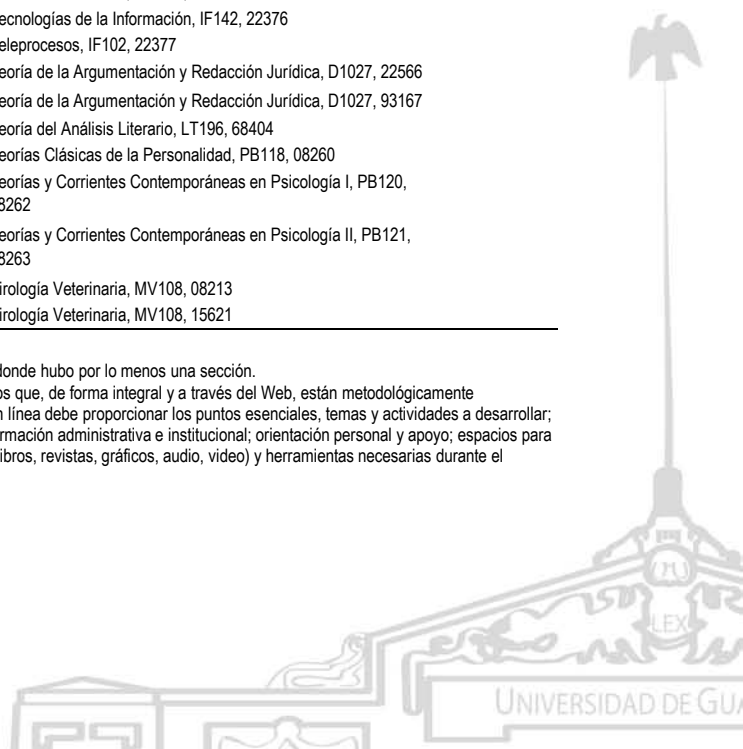
Entidad universitaria	Cursos en el ciclo 2011A	Cursos en el ciclo 2011B	Total
	Orientación y Apoyo al Posgrado, AD132, 21678	Literatura Española del Siglo XIX, LT206, 68422	
	Orientación y Apoyo al Posgrado, AD132, 72908	Literatura Jalisciense del Siglo XX	
	Patrimonio Cultural, AD132, 10040	Matemáticas I, MC111, 14489	
	Periodismo de Investigación, EK128, 72577	Matemáticas II, MC112, 08164	
	Planeación Estratégica de Negocios Internacionales, MN132, 21675	Matemáticas II, MC112, 14993	
	Propedéutica, Semiología y Diagnóstico Físico, CL151, 08018	Mercadotecnia Internacional	
	Psicolingüística Evolutiva, NC104, 08230	Metodología de la Investigación, FM135, 08135	
	Psicología y Pedagogía, PA122, 08243	Metodología de la Investigación, CJ127, 08010	
	Seminario de Titulación, MN135, 12081	Metodología de la Investigación, CJ127, 14493	
	Sistemas Operativos de Redes, IF130, 64332	Metodología de la Investigación, CJ127	
	Sociología de la Comunicación, 69436	Metodología de la Investigación, FM135, 08133	
	Sociología Jurídica, D1024, 16802	Metodología de la Investigación, FM135, 08134	
	Taller de Publicidad, MN139, 12082	Metodología de la Investigación, 08134	
	Tecnologías de la Información, IF142, 22376	Metodología de la Investigación, PS102, 93129	
	Teleprocesos, IF102, 22377	Metodología de la Investigación	
	Teoría de la Argumentación y Redacción Jurídica, D1027, 22566	Metodología Jurídica I, D1035, 17978	
	Teorías Clásicas de la Personalidad, PB118, 08260	Metodología Jurídica I, D1035, 93163	
	Teorías y Corrientes Contemporáneas en Psicología I, PB120, 08262	Metodología Jurídica I, D1035	
	Teorías y Corrientes Contemporáneas en Psicología II, PB121, 08263	Necesidades Psicoeducativas	
	Virología Veterinaria, MV108, 08213	Organismos Internacionales, MN130, 15895	
	Virología Veterinaria, MV108, 15621	Orientación y Apoyo al Posgrado, AD132, 21678	
		Orientación y Apoyo al Posgrado, AD132, 72908	
		Patrimonio Cultural, AD132, 10040	
		Periodismo de Investigación, EK128, 72577	
		Periodismo de Investigación, EK128, 92940	
		Planeación Estratégica de Negocios Internacionales, MN132, 21675	
		Propedéutica, Semiología y Diagnóstico Físico, CL151, 08018	
		Psicolingüística Evolutiva, NC104, 08230	
		Psicolingüística Evolutiva, NC104	
		Psicología y Pedagogía, PA122, 08243	
		Seminario de Titulación, MN135, 12081	
		Sistemas Operativos de Redes, IF130, 64332	
		Sociología Jurídica, D1024, 16802	
		Sociología Jurídica, D1024, 93162	
		Taller de Publicidad, MN139, 12082	
		Tecnologías de la Información, IF142, 22376	
		Teleprocesos, IF102, 22377	
		Teoría de la Argumentación y Redacción Jurídica, D1027, 22566	
		Teoría de la Argumentación y Redacción Jurídica, D1027, 93167	
		Teoría del Análisis Literario, LT196, 68404	
		Teorías Clásicas de la Personalidad, PB118, 08260	
		Teorías y Corrientes Contemporáneas en Psicología I, PB120, 08262	
		Teorías y Corrientes Contemporáneas en Psicología II, PB121, 08263	
		Virología Veterinaria, MV108, 08213	
		Virología Veterinaria, MV108, 15621	

FUENTE: Centros universitarios.

NOTAS: Se muestran los cursos ofertados en los ciclos 2011A y 2011B y se reportan los cursos en donde hubo por lo menos una sección.

^a Por curso en línea se entiende el conjunto de contenidos temáticos, estrategias y recursos que, de forma integral y a través del Web, están metodológicamente estructurados para ofrecer al estudiante un ambiente adecuado de aprendizaje. Un curso en línea debe proporcionar los puntos esenciales, temas y actividades a desarrollar; asesoría especializada; evaluación pertinente, continua y al propio ritmo del estudiante; información administrativa e institucional; orientación personal y apoyo; espacios para compartir y publicar trabajos, experiencias e inquietudes; así como el acceso a materiales (libros, revistas, gráficos, audio, video) y herramientas necesarias durante el proceso de aprendizaje.

FECHA DE CORTE: Diciembre de 2011.




FORMACIÓN Y DOCENCIA

Oferta educativa: Pregrado

Cursos ofertados en modalidad mixta^a (en línea^b y presencial^c) durante 2011

Cuadro 2.3.25

Entidad universitaria	Cursos en el ciclo 2011A	Cursos en el ciclo 2011B	Total
CUCAD	Psicología de la percepción Taller del Origen de la Danza Creatividad para la Expresión Artística Edificación I Diseño I Video II Video I Teoría del Diseño Urbano Tecnologías y Economías del Transporte Análisis de los Sistemas de Transporte Movilidad Urbana Economía Urbana Economía Urbana Edificación II Computación Geometría Descriptiva Deontología Metodología Metodología Metodología Metodología Metodología Métodos y Técnicas de Investigación Métodos y Técnicas de Investigación Teoría de la Comunicación Historia de la Gráfica Mexicana_AMMP Proyectos Artísticos I Proyectos Artísticos I Creatividad Taller del Origen de la Danza Idioma Ruso 1	Psicología de la percepción Taller del Origen de la Danza Creatividad para la Expresión Artística Edificación I Diseño I Video II Video I Teoría del Diseño Urbano Tecnologías y Economías del Transporte Análisis de los Sistemas de Transporte Movilidad Urbana Economía Urbana Economía Urbana Edificación II Computación Geometría Descriptiva Deontología Metodología Metodología Metodología Metodología Metodología Métodos y Técnicas de Investigación Métodos y Técnicas de Investigación Teoría de la Comunicación Historia de la Gráfica Mexicana_AMMP Proyectos Artísticos I Proyectos Artísticos I Creatividad Taller del Origen de la Danza Idioma Ruso 1	62
CUCBA	Aditivos y Materias Primas para la Industria Alimentaria - Montes De Oca, Andrea Administración de Empresas Pecuarías - Landín Alcántar, Herlinda Administración de Empresas Pecuarías - Landín Alcántar, Herlinda Administración de Fauna Silvestre - Santiago Pérez, Ana Luisa Agroforestería - Román Miranda, María Leonor Álgebra Lineal - Ramírez Barragán, Carlos Alberto Algebra Lineal - González Cueva, Gerardo Alberto Análisis de Valores y Riesgos de los Recursos del Grupo de Interés - Aguirre Torres, Carlos Bacteriología Veterinaria - Morán Salas, María Cristina Bacteriología Veterinaria - Castañeda Vázquez, Martha Alicia Bacteriología Veterinaria - Morán Salas, María Cristina Bacteriología Veterinaria - Castañeda Vázquez, Martha Alicia Biodiversidad - Carrillo Camacho, María Victoria Bioestadística - Reséndiz Hurtado, Florencio Bioestadística - Vázquez Navarro, Ricardo Bioestadística - Granata Leone, Tino Biogeografía - Rodríguez Contreras, Aarón Biología Celular - Orozco Barocio, Arturo Biología Celular - Álvarez Barajas, Sergio Biología Celular - Reynoso Orozco, Ramón Biología Celular - Reynoso Orozco, Ramón Biología Celular - Escobar Camberos, Gabriela Biología Molecular - Villalobos Arámbula, Alma Rosa Biología Molecular - Sánchez Hernández, Carla Vanessa Bioquímica Matutino - Flores Torales, Edgardo Bioquímica Vespertino - Flores Torales, Edgardo Bioquímica - Temores Ramírez, Cynthia Guadalupe Bioquímica - Temores Ramírez, Cynthia Guadalupe Bioquímica - Rodríguez Bonilla, Karina Bioquímica - Arriaga Ruiz, Ma. Cruz Bioquímica - Barba Leon, Jeannette Biotecnología Alimentaria - Valderrama Chairez, María Leonor	Aditivos y Materias Primas para la Industria Alimentaria - Montes De Oca, Andrea Administración de Empresas Pecuarías - Landín Alcántar, Herlinda Administración de Empresas Pecuarías - Landín Alcántar, Herlinda Administración de Fauna Silvestre - Santiago Pérez, Ana Luisa Agroforestería - Román Miranda, María Leonor Álgebra Lineal - Ramírez Barragán, Carlos Alberto Algebra Lineal - González Cueva, Gerardo Alberto Análisis de Valores y Riesgos de los Recursos del Grupo de Interés - Aguirre Torres, Carlos Bacteriología Veterinaria - Morán Salas, María Cristina Bacteriología Veterinaria - Castañeda Vázquez, Martha Alicia Bacteriología Veterinaria - Morán Salas, María Cristina Bacteriología Veterinaria - Castañeda Vázquez, Martha Alicia Biodiversidad - Carrillo Camacho, María Victoria Bioestadística - Reséndiz Hurtado, Florencio Bioestadística - Vázquez Navarro, Ricardo Bioestadística - Granata Leone, Tino Biogeografía - Rodríguez Contreras, Aarón Biología Celular - Orozco Barocio, Arturo Biología Celular - Álvarez Barajas, Sergio Biología Celular - Reynoso Orozco, Ramón Biología Celular - Reynoso Orozco, Ramón Biología Celular - Escobar Camberos, Gabriela Biología Molecular - Villalobos Arámbula, Alma Rosa Biología Molecular - Sánchez Hernández, Carla Vanessa Bioquímica Matutino - Flores Torales, Edgardo Bioquímica Vespertino - Flores Torales, Edgardo Bioquímica - Temores Ramírez, Cynthia Guadalupe Bioquímica - Temores Ramírez, Cynthia Guadalupe Bioquímica - Rodríguez Bonilla, Karina Bioquímica - Arriaga Ruiz, Ma. Cruz Bioquímica - Barba Leon, Jeannette Biotecnología Alimentaria - Valderrama Chairez, María Leonor	262



FORMACIÓN Y DOCENCIA

Oferta educativa: Pregrado

Cursos ofertados en modalidad mixta^a (en línea^b y presencial^c) durante 2011

Cuadro 2.3.25

Entidad universitaria	Cursos en el ciclo 2011A	Cursos en el ciclo 2011B	Total
	<p>Biocología para el Cultivo de Hongos Comestibles - Alejandro Canales Guerrero</p> <p>Biocología - Arias García, José Armando</p> <p>Botánica General y Sistemática - Martínez González, Rosa Elena</p> <p>Bromatología - Hernández Gabora, Jorge</p> <p>Bromatología - Hernández Gabora, Jorge</p> <p>Cactáceas - Arreola Nava, Hilda Julieta</p> <p>Calidad de Aguas - García de Alba Verduzco, Javier Eugenio</p> <p>Caracterización de Grupos de Productores - Ramos Rojas, Hugo Antonio</p> <p>Ciencia de la Carne - Campos Bravo, Carlos Alberto</p> <p>Ciencia de la Leche - Noa Pérez, Mario</p> <p>Ciencia de la Leche - Noa Lima, Elizabeth</p> <p>Comercio Internacional de Productos Agropecuarios y Forestales - Landín Alcántar, Herlinda</p> <p>Conservación del Suelo y Agua - Ramírez Quintana, Ana Isabel</p> <p>Control Biológico - Reyes Hernández, Jaime Eduardo</p> <p>Control de Proceso en la Industria de Aguas y Bebidas - Montes de Oca, Andrea</p> <p>Control de Procesos en la Industria de Frutas y Hortalizas - Valderrama Chairez, María Leonor</p> <p>Control de Procesos Tecnológicos en la Industria Alimentaria - Siguenza López, Roberto</p> <p>Cultivos de Apoyo y Nutrición en la Acuicultura - Juárez Carrillo, Eduardo</p> <p>Desarrollo Vegetal - Castruita Domínguez, Pedro</p> <p>Desarrollo Vegetal - García de Alba Verduzco, Javier Eugenio</p> <p>Desarrollo Vegetal - Zanudo Hernández, Julia</p> <p>Diseños Experimentales en la Investigación Biológica - Galván Villa, Cristian Moisés</p> <p>Diseños Experimentales en la Investigación Biológica - López Pérez, Silvia Josefina</p> <p>Diseños Experimentales en la Investigación Biológica - López Pérez, Silvia Josefina</p> <p>Diseños Experimentales en la Investigación Biológica - López Pérez, Silvia Josefina</p> <p>Ecología Costera - Pérez Peña, Martín</p> <p>Ecología de Comunidades - Huerta Martínez, Francisco Martín</p> <p>Ecología de Comunidades - Riojas López, Mónica Elizabeth</p> <p>Ecología de Comunidades - Rodríguez Zaragoza, Fabián Alejandro</p> <p>Ecología de Comunidades - Ríos Jara, Eduardo</p> <p>Ecología de Poblaciones - Robles Jarero, Elva Guadalupe</p> <p>Ecología de Poblaciones - Uribe Mu, Claudia Aurora</p> <p>Ecología de Poblaciones - Robles Jarero, Elva Guadalupe</p> <p>Ecología de Poblaciones - Muñoz Urías, Alejandro</p> <p>Ecología General - Juárez Carrillo, Eduardo</p> <p>Ecología General - Rodríguez Villalobos, Rene</p> <p>Ecología General - García de Alba Verduzco, Javier Eugenio</p> <p>Ecología General - Uribe Mu, Claudia Aurora</p> <p>Ecología General - Carrillo Camacho, María Victoria</p> <p>Ecología General - Carrillo Camacho, María Victoria</p> <p>Ecología - Carrillo Camacho, María Victoria</p> <p>Economía General - Aguirre Torres, Carlos</p> <p>Edafología - Jaime Granados, Román</p> <p>Educación Ambiental - Balzarette Heym, Karin María Eugenia</p> <p>Elaboración y Gestión de Proyectos Empresariales</p> <p>Embriología Veterinaria [06959] Roa Vidal, Juan Jesús</p> <p>Embriología Veterinaria - Roa Vidal, Juan Jesús</p> <p>Embriología Veterinaria - Roa Vidal, Juan Jesús</p> <p>Entomología Aplicada II (Agrícola) - Santillán Santana, Jaime</p> <p>Entomología Aplicada III (Urbana) - Santillán Santana, Jaime</p> <p>Entomología General - Ruiz Moreno, J. Jesús</p> <p>Epidemiología - Pacheco Gallardo, Carlos</p> <p>Epidemiología - Pacheco Gallardo, Carlos</p> <p>Espermatofitas - Pérez de La Rosa, Jorge Alberto</p> <p>Espermatofitas - Pérez de La Rosa, Jorge Alberto</p> <p>Estadística - Reséndiz Hurtado, Florencio</p>	<p>Biocología para el Cultivo de Hongos Comestibles - Alejandro Canales Guerrero</p> <p>Biocología - Arias García, José Armando</p> <p>Botánica General y Sistemática - Martínez González, Rosa Elena</p> <p>Bromatología - Hernández Gabora, Jorge</p> <p>Bromatología - Hernández Gabora, Jorge</p> <p>Cactáceas - Arreola Nava, Hilda Julieta</p> <p>Calidad de Aguas - García de Alba Verduzco, Javier Eugenio</p> <p>Caracterización de Grupos de Productores - Ramos Rojas, Hugo Antonio</p> <p>Ciencia de la Carne - Campos Bravo, Carlos Alberto</p> <p>Ciencia de la Leche - Noa Pérez, Mario</p> <p>Ciencia de la Leche - Noa Lima, Elizabeth</p> <p>Comercio Internacional de Productos Agropecuarios y Forestales - Landín Alcántar, Herlinda</p> <p>Conservación del Suelo y Agua - Ramírez Quintana, Ana Isabel</p> <p>Control Biológico - Reyes Hernández, Jaime Eduardo</p> <p>Control de Proceso en la Industria de Aguas y Bebidas - Montes de Oca, Andrea</p> <p>Control de Procesos en la Industria de Frutas y Hortalizas - Valderrama Chairez, María Leonor</p> <p>Control de Procesos Tecnológicos en la Industria Alimentaria - Siguenza López, Roberto</p> <p>Cultivos de Apoyo y Nutrición en la Acuicultura - Juárez Carrillo, Eduardo</p> <p>Desarrollo Vegetal - Castruita Domínguez, Pedro</p> <p>Desarrollo Vegetal - García de Alba Verduzco, Javier Eugenio</p> <p>Desarrollo Vegetal - Zanudo Hernández, Julia</p> <p>Diseños Experimentales en la Investigación Biológica - Galván Villa, Cristian Moisés</p> <p>Diseños Experimentales en la Investigación Biológica - López Pérez, Silvia Josefina</p> <p>Diseños Experimentales en la Investigación Biológica - López Pérez, Silvia Josefina</p> <p>Diseños Experimentales en la Investigación Biológica - López Pérez, Silvia Josefina</p> <p>Ecología Costera - Pérez Peña, Martín</p> <p>Ecología de Comunidades - Huerta Martínez, Francisco Martín</p> <p>Ecología de Comunidades - Riojas López, Mónica Elizabeth</p> <p>Ecología de Comunidades - Rodríguez Zaragoza, Fabián Alejandro</p> <p>Ecología de Comunidades - Ríos Jara, Eduardo</p> <p>Ecología de Poblaciones - Robles Jarero, Elva Guadalupe</p> <p>Ecología de Poblaciones - Uribe Mu, Claudia Aurora</p> <p>Ecología de Poblaciones - Robles Jarero, Elva Guadalupe</p> <p>Ecología de Poblaciones - Muñoz Urías, Alejandro</p> <p>Ecología General - Juárez Carrillo, Eduardo</p> <p>Ecología General - Rodríguez Villalobos, Rene</p> <p>Ecología General - García de Alba Verduzco, Javier Eugenio</p> <p>Ecología General - Uribe Mu, Claudia Aurora</p> <p>Ecología General - Carrillo Camacho, María Victoria</p> <p>Ecología General - Carrillo Camacho, María Victoria</p> <p>Ecología - Carrillo Camacho, María Victoria</p> <p>Economía General - Aguirre Torres, Carlos</p> <p>Edafología - Jaime Granados, Román</p> <p>Educación Ambiental - Balzarette Heym, Karin María Eugenia</p> <p>Elaboración y Gestión de Proyectos Empresariales</p> <p>Embriología Veterinaria [06959] Roa Vidal, Juan Jesús</p> <p>Embriología Veterinaria - Roa Vidal, Juan Jesús</p> <p>Embriología Veterinaria - Roa Vidal, Juan Jesús</p> <p>Entomología Aplicada II (Agrícola) - Santillán Santana, Jaime</p> <p>Entomología Aplicada III (Urbana) - Santillán Santana, Jaime</p> <p>Entomología General - Ruiz Moreno, J. Jesús</p> <p>Epidemiología - Pacheco Gallardo, Carlos</p> <p>Epidemiología - Pacheco Gallardo, Carlos</p> <p>Espermatofitas - Pérez de La Rosa, Jorge Alberto</p> <p>Espermatofitas - Pérez de La Rosa, Jorge Alberto</p> <p>Estadística - Reséndiz Hurtado, Florencio</p>	



FORMACIÓN Y DOCENCIA

Oferta educativa: Pregrado

Cursos ofertados en modalidad mixta^a (en línea^b y presencial^c) durante 2011

Cuadro 2.3.25

Entidad universitaria	Cursos en el ciclo 2011A	Cursos en el ciclo 2011B	Total
	Estrés y Adaptación Animal - Moreno Llamas, Gabriel	Estrés y Adaptación Animal - Moreno Llamas, Gabriel	
	Estudio del Entorno del Medio Ambiente - Rodríguez Villalobos, René	Estudio del Entorno del Medio Ambiente - Rodríguez Villalobos, René	
	Estudio del Producto en el Mercado - Ordóñez Sánchez, Carlos Ambrosio	Estudio del Producto en el Mercado - Ordóñez Sánchez, Carlos Ambrosio	
	Etnobotánica - Tena Meza, Martín Pedro	Etnobotánica - Tena Meza, Martín Pedro	
	Evaluación de La Composición de los Alimentos I - Montes de Oca García, Andrea	Evaluación de La Composición de los Alimentos I - Montes de Oca García, Andrea	
	Evaluación Microbiológica de Alimentos I - Luis Juan Morales, Angélica	Evaluación Microbiológica de Alimentos I - Luis Juan Morales, Angélica	
	Evaluación Microbiológica de Alimentos II - Cabrera Díaz, Elisa	Evaluación Microbiológica de Alimentos II - Cabrera Díaz, Elisa	
	Evaluación Toxicológica del Alimento I - González Aguilar, Delia Guillermina	Evaluación Toxicológica del Alimento I - González Aguilar, Delia Guillermina	
	Evaluación Toxicológica del Alimento II - Noa Pérez, Mario	Evaluación Toxicológica del Alimento II - Noa Pérez, Mario	
	Evolución - Rodríguez Contreras, Aarón	Evolución - Rodríguez Contreras, Aarón	
	Evolución - Vargas Ponce, Ofelia	Evolución - Vargas Ponce, Ofelia	
	Evolución - Carrillo Camacho, María Victoria	Evolución - Carrillo Camacho, María Victoria	
	Fertirrigación - Rodríguez Díaz, Eduardo	Fertirrigación - Rodríguez Díaz, Eduardo	
	Fisicoquímica - Peregrina Sandoval, Jorge	Fisicoquímica - Peregrina Sandoval, Jorge	
	Fisiología de la Digestión - Moreno Llamas, Gabriel	Fisiología de la Digestión - Moreno Llamas, Gabriel	
	Fisiología de la Reproducción - Roa Vidal, Juan Jesús	Fisiología de la Reproducción - Roa Vidal, Juan Jesús	
	Fisiología General - Moreno Llamas, Gabriel	Fisiología General - Moreno Llamas, Gabriel	
	Fisiología de la Reproducción - Roa Vidal, Juan Jesús	Fisiología de la Reproducción - Roa Vidal, Juan Jesús	
	Fisiología General - Moreno Llamas, Gabriel	Fisiología General - Moreno Llamas, Gabriel	
	Fisiología Vegetal - Ramírez, Blanca	Fisiología Vegetal - Ramírez, Blanca	
	Fisiología Vegetal - García de Alba Verduzco, Javier	Fisiología Vegetal - García de Alba Verduzco, Javier	
	Fisiología Vegetal - García de Alba Verduzco, Javier Eugenio	Fisiología Vegetal - García de Alba Verduzco, Javier Eugenio	
	Fisiología Vegetal - Neri Luna, Cecilia	Fisiología Vegetal - Neri Luna, Cecilia	
	Fisiología Vegetal - Méndez Morán, Lucila	Fisiología Vegetal - Méndez Morán, Lucila	
	Fitopatología - Sánchez Hernández, Carla Vanessa	Fitopatología - Sánchez Hernández, Carla Vanessa	
	Fotointerpretación y Cartografía - Ceja Ramírez, Ramón	Fotointerpretación y Cartografía - Ceja Ramírez, Ramón	
	Genética Avanzada - Méndez Morán, Lucila	Genética Avanzada - Méndez Morán, Lucila	
	Genética Cuantitativa - Torres Morán, Martha Isabel	Genética Cuantitativa - Torres Morán, Martha Isabel	
	Genética Evolutiva - Arias García, José Armando	Genética Evolutiva - Arias García, José Armando	
	Genética Evolutiva - Muñoz Urías, Alejandro	Genética Evolutiva - Muñoz Urías, Alejandro	
	Genética Vegetal - Torres Morán, Isabel	Genética Vegetal - Torres Morán, Isabel	
	Genética - González Luna, Salvador	Genética - González Luna, Salvador	
	Genética - Escoto Delgadillo, Martha	Genética - Escoto Delgadillo, Martha	
	Genética - Torres Morán, Martha Isabel	Genética - Torres Morán, Martha Isabel	
	Geotecnia - Mena Munguía, Salvador	Geotecnia - Mena Munguía, Salvador	
	Geotecnia - Rodríguez Guzman, Eduardo	Geotecnia - Rodríguez Guzman, Eduardo	
	Geología - Peña García, Laura Elizabeth	Geología - Peña García, Laura Elizabeth	
	Geología - Mariel Flores, Roberto	Geología - Mariel Flores, Roberto	
	Geología - Ceja Ramírez, Ramón	Geología - Ceja Ramírez, Ramón	
	Geología - Ceja Ramírez, Ramón	Geología - Ceja Ramírez, Ramón	
	Geología - Mariel Flores, Roberto	Geología - Mariel Flores, Roberto	
	Geología - Jaime Granados, Román	Geología - Jaime Granados, Román	
	Gestión de Calidad e Inocuidad - Campos Bravo, Carlos Alberto	Gestión de Calidad e Inocuidad - Campos Bravo, Carlos Alberto	
	Gestión de Recursos Materiales y Técnicos - Landín Alcántar, Herlinda	Gestión de Recursos Materiales y Técnicos - Landín Alcántar, Herlinda	
	Hidroponía - Santillán Santana, Jaime	Hidroponía - Santillán Santana, Jaime	
	Histología Veterinaria - Orozco Delgado, María Milagros	Histología Veterinaria - Orozco Delgado, María Milagros	
	Histología Veterinaria - Orozco Delgado, María Milagros	Histología Veterinaria - Orozco Delgado, María Milagros	
	Histología y Anatomía Vegetal - Ruiz Moreno, J.Jesus	Histología y Anatomía Vegetal - Ruiz Moreno, J.Jesus	
	Histología y Anatomía Vegetal - Ruiz Moreno, J.Jesus	Histología y Anatomía Vegetal - Ruiz Moreno, J.Jesus	
	Histología y Anatomía Vegetal - Vargas Amado, Georgina	Histología y Anatomía Vegetal - Vargas Amado, Georgina	
	Histología y Anatomía Vegetal - Pulido Ávila, María Guadalupe	Histología y Anatomía Vegetal - Pulido Ávila, María Guadalupe	
	Historia de La Biología - Carbajal Mariscal, Óscar	Historia de La Biología - Carbajal Mariscal, Óscar	
	Historia de La Biología - Santiago Pérez, Ana Luisa	Historia de La Biología - Santiago Pérez, Ana Luisa	
	Impacto Ambiental - Magaña Virgen, Miguel Enrique	Impacto Ambiental - Magaña Virgen, Miguel Enrique	
	Ingeniería Genética - Méndez Morán, Lucila	Ingeniería Genética - Méndez Morán, Lucila	
	Inmunobiología - Téllez Bañuelos, Martha Cecilia	Inmunobiología - Téllez Bañuelos, Martha Cecilia	
	Inmunobiología - Zaitseva, Galina Petrovna	Inmunobiología - Zaitseva, Galina Petrovna	
	Inmunología Clínica - Castañeda Vázquez, Hugo	Inmunología Clínica - Castañeda Vázquez, Hugo	
	Introducción Al Estudio del Derecho Agrario - Arámbula Meza, Martha Josefina	Introducción Al Estudio del Derecho Agrario - Arámbula Meza, Martha Josefina	
	Introducción Al Estudio del Derecho Agrario - Arámbula Meza, Martha Josefina	Introducción Al Estudio del Derecho Agrario - Arámbula Meza, Martha Josefina	



FORMACIÓN Y DOCENCIA

Oferta educativa: Pregrado

Cursos ofertados en modalidad mixta^a (en línea^b y presencial^c) durante 2011

Cuadro 2.3.25

Entidad universitaria	Cursos en el ciclo 2011A	Cursos en el ciclo 2011B	Total
	Lectocomprensión de Literatura Técnica en Inglés I - Hernández Tinoco, Araceli	Lectocomprensión de Literatura Técnica en Inglés I - Hernández Tinoco, Araceli	
	Lectocomprensión de Literatura Técnica En Inglés II - Hernández Tinoco, Araceli	Lectocomprensión de Literatura Técnica En Inglés II - Hernández Tinoco, Araceli	
	Licenciatura en Ciencia de los Alimentos	Licenciatura en Ciencia de los Alimentos	
	Metodología de la Investigación - Verdín Sánchez, Hortensia	Metodología de la Investigación - Verdín Sánchez, Hortensia	
	Metodología de la Investigación - Fuentes Talavera, Francisco Javier	Metodología de la Investigación - Fuentes Talavera, Francisco Javier	
	Metodología de la Investigación - López López, Cinthya Araceli	Metodología de la Investigación - López López, Cinthya Araceli	
	Metodología de la Investigación - Moreno Ceja, Faustino	Metodología de la Investigación - Moreno Ceja, Faustino	
	Métodos Estadísticos - Vázquez Navarro, Javier	Métodos Estadísticos - Vázquez Navarro, Javier	
	Métodos Estadísticos - Lasso Gómez, Tomás	Métodos Estadísticos - Lasso Gómez, Tomás	
	Métodos Estadísticos - Lasso Gómez, Tomás	Métodos Estadísticos - Lasso Gómez, Tomás	
	Métodos Estadísticos - Escalante Álvarez, Marcos Alfredo	Métodos Estadísticos - Escalante Álvarez, Marcos Alfredo	
	Micología - Arias García, José Armando	Micología - Arias García, José Armando	
	Microbiología Industrial - Canales Guerrero, Alejandro	Microbiología Industrial - Canales Guerrero, Alejandro	
	Microbiología - Ocegueda Reyes, Martha Delia	Microbiología - Ocegueda Reyes, Martha Delia	
	Microbiología - Álvarez Barajas, Sergio	Microbiología - Álvarez Barajas, Sergio	
	Microbiología - Cabrera Díaz, Elisa	Microbiología - Cabrera Díaz, Elisa	
	Microbiología - Ocegueda Reyes, Martha Delia	Microbiología - Ocegueda Reyes, Martha Delia	
	Microbiología - Arias García, José Armando	Microbiología - Arias García, José Armando	
	Microbiología - Álvarez Barajas, Sergio	Microbiología - Álvarez Barajas, Sergio	
	Microbiología - Barba Leon, Jeannette	Microbiología - Barba Leon, Jeannette	
	Nutrición Animal II - Jorge Hernández, Gobora	Nutrición Animal II - Jorge Hernández, Gobora	
	Nutrición Animal II - Moreno Llamas, Gabriel	Nutrición Animal II - Moreno Llamas, Gabriel	
	Nutrición Vegetal - Rodríguez Díaz, Eduardo	Nutrición Vegetal - Rodríguez Díaz, Eduardo	
	Organización de Grupos de Interés - Torres Sánchez, Pedro	Organización de Grupos de Interés - Torres Sánchez, Pedro	
	Organización de Productores - Torres Sánchez, Pedro	Organización de Productores - Torres Sánchez, Pedro	
	Patología General Veterinaria - Barragán Cano, Víctor	Patología General Veterinaria - Barragán Cano, Víctor	
	Patología General Veterinaria - Barragán Cano, Víctor	Patología General Veterinaria - Barragán Cano, Víctor	
	Patología General Veterinaria - Orozco Delgado, María Milagros	Patología General Veterinaria - Orozco Delgado, María Milagros	
	Patología General Veterinaria - Leonel de Cervantes Mireles, Raúl	Patología General Veterinaria - Leonel de Cervantes Mireles, Raúl	
	Patología Sistémica - Leonel de Cervantes Mireles, Raúl	Patología Sistémica - Leonel de Cervantes Mireles, Raúl	
	Planeación del Desarrollo - Torres Velasco, Juan Carlos	Planeación del Desarrollo - Torres Velasco, Juan Carlos	
	Prácticas Profesionales 2012 A	Prácticas Profesionales 2012 A	
	Producción de Cultivos - Enciso Cabral, José Gustavo	Producción de Cultivos - Enciso Cabral, José Gustavo	
	Producción de Cultivos - Pérez González, Aurelio	Producción de Cultivos - Pérez González, Aurelio	
	Producción de Especies Ornamentales - Torres Morán, Martha Isabel	Producción de Especies Ornamentales - Torres Morán, Martha Isabel	
	Producción de Especies Ornamentales - Enciso Cabral, José Gustavo	Producción de Especies Ornamentales - Enciso Cabral, José Gustavo	
	Propedéutica Clínica - Pulido Abreu, Gloria Angélica	Propedéutica Clínica - Pulido Abreu, Gloria Angélica	
	Propedéutica Clínica - Pulido Abreu, Gloria Angélica	Propedéutica Clínica - Pulido Abreu, Gloria Angélica	
	Propedéutica Clínica - Pulido Abreu, Gloria Angélica	Propedéutica Clínica - Pulido Abreu, Gloria Angélica	
	Proseminario III - Meneses Ortega, Sergio	Proseminario III - Meneses Ortega, Sergio	
	Protección Ambiental En la Industria Alimentaria - Noa Lima, Elizabeth	Protección Ambiental En la Industria Alimentaria - Noa Lima, Elizabeth	
	Proyecto de Investigación I - Albarran Rodríguez, Esther	Proyecto de Investigación I - Albarran Rodríguez, Esther	
	Proyecto de Investigación II - Albarran Rodríguez, Esther	Proyecto de Investigación II - Albarran Rodríguez, Esther	
	Química Analítica - Andrade Ortega, Jesús Ángel	Química Analítica - Andrade Ortega, Jesús Ángel	
	Química - Peregrina Sandoval, Jorge	Química - Peregrina Sandoval, Jorge	
	Química - Peregrina Sandoval, Jorge	Química - Peregrina Sandoval, Jorge	
	Química - Sandoval Salazar, Cuauhtémoc	Química - Sandoval Salazar, Cuauhtémoc	
	Química - Santana González, Néstor Alejandro	Química - Santana González, Néstor Alejandro	
	Recursos Marinos - Galván Villa, Cristian Moisés	Recursos Marinos - Galván Villa, Cristian Moisés	
	Redacción y Expresión Oral en Inglés I - Ayala González, Cintia	Redacción y Expresión Oral en Inglés I - Ayala González, Cintia	
	Redacción y Expresión Oral en Inglés II - Ayala González, Cintia	Redacción y Expresión Oral en Inglés II - Ayala González, Cintia	
	Regulación en Materia de Alimentos II - Hernández Tinoco, Araceli	Regulación en Materia de Alimentos II - Hernández Tinoco, Araceli	
	Riego y Drenaje - Rodríguez Díaz, Eduardo	Riego y Drenaje - Rodríguez Díaz, Eduardo	
	Seminario de Investigación I - Moreno Ceja, Faustino	Seminario de Investigación I - Moreno Ceja, Faustino	
	Seminario de Investigación II - Meléndez Román, Hugo Jesús	Seminario de Investigación II - Meléndez Román, Hugo Jesús	
	Seminario de Investigación II - Meléndez Román, Hugo Jesús	Seminario de Investigación II - Meléndez Román, Hugo Jesús	
	Seminario I - Valderrama Chairez, María Leonor	Seminario I - Valderrama Chairez, María Leonor	
	Sistemas de Información Geográfica - Pérez Zamora, Ángel	Sistemas de Información Geográfica - Pérez Zamora, Ángel	
	Sociología Rural - Ramírez Quintana, Ana Isabel	Sociología Rural - Ramírez Quintana, Ana Isabel	
	Sociología Rural - Castro Ibáñez, Juan Patricio	Sociología Rural - Castro Ibáñez, Juan Patricio	
	Taxonomía - Martínez González, Rosa Elena	Taxonomía - Martínez González, Rosa Elena	
	Tópico Selecto En Ecología Terrestre	Tópico Selecto En Ecología Terrestre	
	Tópico Selecto Vegetación y Flora de La Nueva Galicia - Rodríguez Contreras, Aarón	Tópico Selecto Vegetación y Flora de La Nueva Galicia - Rodríguez Contreras, Aarón	



FORMACIÓN Y DOCENCIA

Oferta educativa: Pregrado

Cursos ofertados en modalidad mixta^a (en línea^b y presencial^c) durante 2011

Cuadro 2.3.25

Entidad universitaria	Cursos en el ciclo 2011A	Cursos en el ciclo 2011B	Total
CUCEA	Tópicos Selectos de Botánica - María Guadalupe Pulido Ávila	Tópicos Selectos de Botánica - María Guadalupe Pulido Ávila	
	Tópicos Selectos de Etnobiología - Ávila Palafox, Ricardo Jacinto	Tópicos Selectos de Etnobiología - Ávila Palafox, Ricardo Jacinto	
	Tópicos Selectos en Alimentación y Ciencia de los Alimentos II - Hernández Tinoco, Araceli	Tópicos Selectos en Alimentación y Ciencia de los Alimentos II - Hernández Tinoco, Araceli	
	Tópicos Selectos en Biología Experimental - López Pérez, Silvia Josefina	Tópicos Selectos en Biología Experimental - López Pérez, Silvia Josefina	
	Tópicos Selectos en Ecología Evolutiva	Tópicos Selectos en Ecología Evolutiva	
	Tópicos Selectos en Ecología Terrestre - Anguiano Gómez, Carlos	Tópicos Selectos en Ecología Terrestre - Anguiano Gómez, Carlos	
	Tópicos Selectos en Ecología Terrestre - Huerta Martínez, Francisco Martín	Tópicos Selectos en Ecología Terrestre - Huerta Martínez, Francisco Martín	
	Tópicos Selectos en Rinología - Peña García, Laura Elizabeth	Tópicos Selectos en Rinología - Peña García, Laura Elizabeth	
	Tópicos Selectos: Orientación en Ciencias Biosistemática y Productos Bióticos - Rodríguez Contreras, Aarón	Tópicos Selectos: Orientación en Ciencias Biosistemática y Productos Bióticos - Rodríguez Contreras, Aarón	
	Tópicos Selectos: Orientaciones en Ciencias Biosistemática y Productos Bióticos - Huerta Martínez, Francisco Martín	Tópicos Selectos: Orientaciones en Ciencias Biosistemática y Productos Bióticos - Huerta Martínez, Francisco Martín	
	Toxicología Ambiental - Pérez Zamora, Ángel	Toxicología Ambiental - Pérez Zamora, Ángel	
	Toxicología Ambiental - Orozco Medina, Martha Georgina	Toxicología Ambiental - Orozco Medina, Martha Georgina	
	Toxicología - Verdín Sánchez, Hortensia	Toxicología - Verdín Sánchez, Hortensia	
	Toxicología - González Aguilar, Delia Guillermina	Toxicología - González Aguilar, Delia Guillermina	
	Virología Veterinaria - Ordóñez Sánchez, Carlos Ambrosio	Virología Veterinaria - Ordóñez Sánchez, Carlos Ambrosio	
	Virología Veterinaria - Ordóñez Sánchez, Carlos Ambrosio	Virología Veterinaria - Ordóñez Sánchez, Carlos Ambrosio	
	Virología Veterinaria - Barragán Cano, Víctor	Virología Veterinaria - Barragán Cano, Víctor	
	Virología - Orozco Barocio, Arturo	Virología - Orozco Barocio, Arturo	
	Cálculo Diferencial e Integral - Héctor J. Contreras	Cálculo Diferencial e Integral - Héctor J. Contreras	
	Fisicoquímica - Héctor J. Contreras	Fisicoquímica - Héctor J. Contreras	
	Examen diagnóstico de matemáticas I	Uso de la Plataforma Moodle versión 1.9	528
	Matemáticas I (departamental)	Asesoría en Línea :: a ::	
	Examen del curso propedéutico (matemáticas)	Asesoría en Línea :: g1 ::	
	Matemáticas II (departamental)	Asesoría en Línea :: g2 ::	
	Estadística I (departamental)	Administración Estratégica de los Mercados (departamental)	
	Estadística II (departamental)	Competitividad Global (departamental)	
	Servicio al Cliente (departamental)	Estadística I (departamental)	
	Administración Estratégica de los Mercados (departamental)	Estadística II (departamental)	
	Competitividad Global (departamental)	Examen del Curso Propedéutico (matemáticas)	
	Planeación Estratégica de Negocios Internacionales (departamental)	Examen Diagnóstico de Matemáticas I	
	Planeación Estratégica de la Mercadotecnia (departamental)	Imagen Corporativa (departamental)	
	Imagen Corporativa (departamental)	Matemáticas I (departamental)	
	Mercadotecnia Internacional (departamental)	Matemáticas II (departamental)	
	Diplomado de Negocios Internacionales	Planeación Estratégica de la Mercadotecnia (departamental)	
	Alta Dirección Gubernamental	Planeación Estratégica de Negocios Internacionales (departamental)	
	Desarrollo de Habilidades Directivas y Gerenciales	Servicio al Cliente (departamental)	
	PHD in it: Basic Knowledge Test	Giev-licenciatura-2012/a	
	Torneo de matemáticas I y II CUCEA	Giev-posgrado-2012/a	
	Entornos Virtuales	Curso Propedéutico (matemáticas)	
	Curso de Actualización en Sistemas de Información	Reforma Curricular	
	Multimedia D	Intelligent System e-Tutoría	
	Entornos Virtuales (pruebas)	Reforma Curricular Etapa 3	
	Curso de A (FAFS)	Reforma Curricular Etapa 2	
Consulta a la Comunidad del CUCEA	Sistemas de Tutorías en Línea RH		
Foro Delfin	Auditoría IV		
Test de ubicación	Contabilidad I		
Curso de Inducción UAAI	Contabilidad II		
Examen Global Teórico - Lic. en Mercadotecnia	Finanzas I (00998)		
Diagnostic Test (egresados)	Finanzas Públicas I		
Actualización del Plan de Desarrollo del CUCEA	Derecho Mercantil I		
Planeación Estratégica para la Transformación de las IES	Derecho Mercantil II		
Inglés 2	Derecho Civil		
Reforma Curricular	Derecho Civil		
Curso de Plan de Negocios	Derecho II		
Lectura de Comprensión del Idioma Inglés (preparatoria)	Derecho II		
Curso Plan de Negocios	Derecho Constitucional		
Lectura de Comprensión del Idioma Inglés (posgrado)	Derecho Constitucional 9 - 11		
Diplomado en Tecnología Educativa para la Enseñanza de las Matemáticas	Derecho Fiscal (15045)		
Inglés 1	Derecho Constitucional 7 - 9		
Taller "Rol Docente"	Derecho Fiscal (a)		
Expo-Proveedores	Derecho Fiscal (b)		

1250

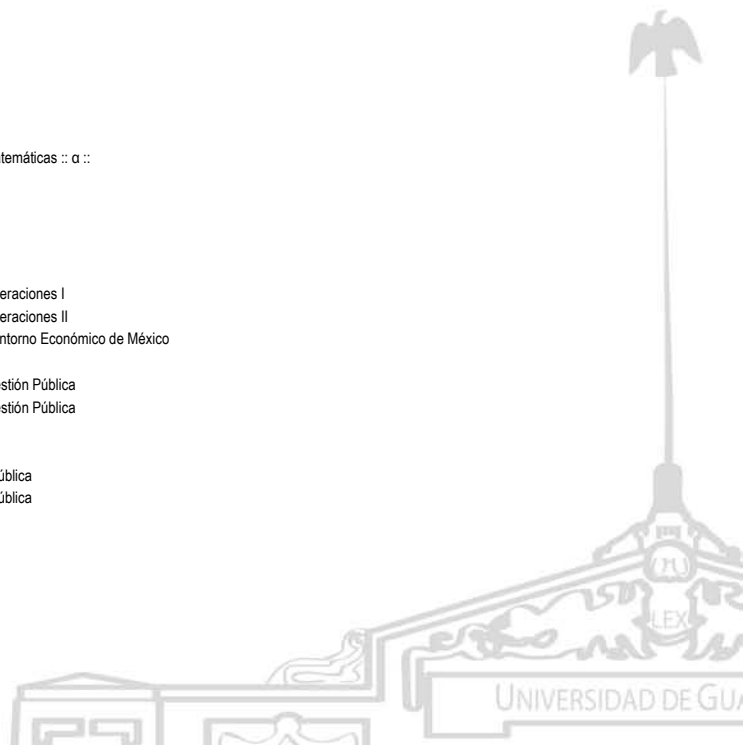
FORMACIÓN Y DOCENCIA

Oferta educativa: Pregrado

Cursos ofertados en modalidad mixta^a (en línea^b y presencial^c) durante 2011

Cuadro 2.3.25

Entidad universitaria	Cursos en el ciclo 2011A	Cursos en el ciclo 2011B	Total
	Diplomado en Contaminación Electromagnética	Derecho Fiscal (c)	
	Inglés 3	Derecho I	
	Resultados Acreditación 2009 y Propuestas Curriculares	Derecho I	
	Academia Estrategia de Negocios	Derecho I	
	Cie Máster	Derecho Laboral (00423)	
	Idea	Derecho Laboral	
	Competencias en la Universidad Pública	Derecho Laboral (00427)	
	Introducción al Autoaprendizaje	Derecho Laboral (00430)	
	Apoyo a Cursos de Matemáticas I con Tecnología	Derecho Fiscal (00358)	
	Apoyo a Cursos de Matemáticas II con Tecnología	Sociología de las Organizaciones (68732)	
	Curso Propedéutico (Matemáticas)	Sociología de las Organizaciones	
	Reforma Curricular Etapa 2	Sociología de las Organizaciones (beta)	
	Reforma Curricular Etapa 3	Teoría del Estado	
	Revisión Curricular	Análisis Socioeconómico de México	
	Sistemas de Tutorías en Línea RH	Metodología de la Investigación I (00474)	
	Plan de Negocios de la Comunidad de San Juan Nuevo, Michoacán	Metodología de la Investigación I (00471)	
	Curso Análisis Financiero para la Toma de Decisiones	Metodología de la Investigación I	
	The International Tropical Timber Organization	Metodología de la Investigación I (00491)	
	Diplomado en Creación y Desarrollo de Negocios UdeG-SEPROE / sede	Metodología de la Investigación I	
	Diplomado en Creación y Desarrollo de Negocios UdeG-SEPROE / sede	Metodología de la Investigación I	
	Diplomado en Creación y Desarrollo de Negocios UdeG-SEPROE / sede	Contabilidad Nacional	
	Diplomado en Creación y Desarrollo de Negocios UdeG-SEPROE / sede	Economía Internacional I	
	Diplomado en Creación y Desarrollo de Negocios UdeG-SEPROE / sede	Historia del Pensamiento Económico I	
	Diplomado en Creación y Desarrollo de Negocios UdeG-SEPROE / sede	Historia del Pensamiento Económico I	
	Diplomado en Creación y Desarrollo de Negocios UdeG-SEPROE / sede	Historia del Pensamiento Económico II	
	Diplomado en Creación y Desarrollo de Negocios UdeG-SEPROE / sede	Teoría del Desarrollo	
	Diplomado en Creación y Desarrollo de Negocios UdeG-SEPROE / sede	Economía IV	
	Diplomado en Creación y Desarrollo de Negocios UdeG-SEPROE / sede	Economía II :: α ::	
	Diplomado en Creación y Desarrollo de Negocios UdeG-SEPROE / sede	Economía I	
	Test de Ubicación (Aspirantes) ::β::	Economía I	
	Test de Ubicación (Aspirantes) ::α::	Economía I	
	Test de Ubicación (Aspirantes) ::γ::	Economía I	
	Test de Ubicación (Aspirantes Foráneos) ::δ::	Economía I	
	Desarrollo e Innovación Tecnológica (a)	Economía II	
	Administración de Operaciones	Economía II	
	Desarrollo e Innovación Tecnológica	Economía II	
	Desarrollo e Innovación Tecnológica (b)	Economía II (a)	
	Administración I	Economía II (c)	
	Administración II	Economía II	
	Administración II	Introducción a la Ecología y a las Ciencias de la Tierra	
	Administración I	Introducción a la Ecología y a las Ciencias de la Tierra	
	Administración I	Desarrollo Regional y Sustentabilidad	
	Administración I	Desarrollo Regional y Sustentabilidad	
	Simulación y Técnicas de Negocios	Matemáticas III	
	Habilidades Directivas	Estadística II	
	Desarrollo de Emprendedores	Estadística I	
	Simulación y Técnicas de Negocios	Estadística I	
	Administración Estratégica	Estadística I	
	Comportamiento Organizacional	Estadística I	
	Taller de Expresión Oral y Escrita I	Estadística II	
	Taller de Expresión Oral y Escrita I	Propedéutico de Matemáticas :: α ::	
	Taller de Expresión Oral y Escrita I	Matemáticas I	
	Taller de Expresión Oral y Escrita I	Matemáticas I	
	Relaciones Públicas y Comunicación	Matemáticas II	
	Desarrollo Organizacional	Matemáticas II	
	Auditoría IV	Matemáticas II	
	Derecho Civil	Investigación de Operaciones I	
	Derecho Civil	Investigación de Operaciones II	
	Derecho Mercantil I	Sistema Político y Entorno Económico de México	
	Derecho Mercantil I	Políticas Públicas	
	Derecho II	Administración y Gestión Pública	
	Derecho II	Administración y Gestión Pública	
	Derecho I	Gobierno Local I	
	Derecho Constitucional	Gobierno Local II	
	Derecho I	Política y Gestión Pública	
	Derecho Constitucional 9 - 11	Política y Gestión Pública	



FORMACIÓN Y DOCENCIA

Oferta educativa: Pregrado

Cursos ofertados en modalidad mixta^a (en línea^b y presencial^c) durante 2011

Cuadro 2.3.25

Entidad universitaria	Cursos en el ciclo 2011A	Cursos en el ciclo 2011B	Total
	Derecho Laboral	Política y Gestión Pública (201)	
	Derecho Constitucional 7 - 9	Políticas Públicas II	
	Derecho Fiscal	Políticas Públicas I	
	Derecho Fiscal (a)	Calidad Total	
	Derecho I	Administración de Operaciones	
	Derecho Laboral	Desarrollo e Innovación Tecnológica	
	Derecho Fiscal (b)	Desarrollo e Innovación Tecnológica (a)	
	Derecho Fiscal (c)	Desarrollo e Innovación Tecnológica (b)	
	Sociología de las Organizaciones	Administración II	
	Sociología de las Organizaciones	Administración I	
	Teoría del Estado	Administración I	
	Metodología de la Investigación I	Administración I	
	Metodología de la Investigación I	Administración I	
	Metodología de la Investigación I	Administración II	
	Metodología de la Investigación I	Administración II	
	Contabilidad I	Administración I (00070)	
	Contabilidad I	Administración I (00070)	
	Contabilidad Nacional	Administración I (alfa)	
	Economía Internacional I	Administración Hotelera :: α ::	
	Historia del Pensamiento Económico I	Administración de Instituciones Bancarias (93365)	
	Historia del Pensamiento Económico I	Administración Estratégica	
	Historia del Pensamiento Económico II	Habilidades Directivas	
	Economía IV	Habilidades Directivas	
	Teoría del Desarrollo	Administración Estratégica	
	Economía I	Comportamiento Organizacional	
	Economía I	Desarrollo de Emprendedores	
	Economía II	Simulación y Técnicas de Negocios	
	Economía II (a)	Simulación y Técnicas de Negocios	
	Economía II	Taller de Expresión Oral y Escrita I	
	Economía I	Taller de Expresión Oral y Escrita I	
	Economía I	Taller de Expresión Oral y Escrita I	
	Economía I	Taller de Expresión Oral y Escrita I	
	Economía II	Desarrollo Organizacional	
	Economía II (c)	Relaciones Públicas y Comunicación	
	Economía II	Mercadotecnia Internacional	
	Desarrollo Regional y Sustentabilidad	Administración de Negocios Internacionales	
	Introducción a la Ecología y a las Ciencias de la Tierra	Mercadotecnia Internacional	
	Desarrollo Regional y Sustentabilidad	Mercadotecnia Internacional	
	Introducción a la Ecología y a las Ciencias de la Tierra	Mercadotecnia Internacional	
	Finanzas Públicas I	Comercio Exterior (27595)	
	Mercadotecnia Internacional	Comercio Internacional (14443)	
	Administración de Negocios Internacionales	Comercio Internacional (10574)	
	Mercadotecnia Internacional	Comercio Internacional (93367)	
	Mercadotecnia Internacional	Planeación Estratégica de Negocios Internacionales	
	Comercio Internacional	Competitividad Global	
	Comercio Exterior	Planeación Estratégica de la Mercadotecnia (13337)	
	Empresas Agroindustriales de Exportación	Planeación Estratégica de Negocios Internacionales	
	Empresas Integradoras Exportadoras	Planeación Estratégica de Negocios Internacionales	
	Comercializadoras Internacionales	Investigación de Mercados	
	Planeación Estratégica de Negocios Internacionales	Cultural Differences	
	Planeación Estratégica de Negocios Internacionales	Diferencias Culturales	
	Competitividad Global	Diferencias Culturales	
	Planeación Estratégica de la Mercadotecnia	Investigación de Mercados	
	Diferencias Culturales	Taller de Mercadotecnia (01394)	
	Diferencias Culturales	Laboratorio de Casos de Mercadotecnia	
	Investigación de Mercados	Administración de Recursos Humanos	
	Taller de Mercadotecnia	Administración de Recursos Humanos	
	Cultural Differences	Administración IV (Habilidades Directivas)	
	Laboratorio de Casos de Negocios Internacionales	Formación y Desarrollo de Recursos Humanos	
	Laboratorio de Casos de Mercadotecnia	Negociación y Manejo de Conflictos	
	Matemáticas III	Filosofía y Ética de las Organizaciones	
	Estadística II	Capacitación y Desarrollo de Personal	
	Estadística I	Ética Profesional y Valores Sociales	
	Estadística I	Relaciones Humanas y Motivación	
	Estadística I	Taller de Estrategias de Aprendizaje Grupal	
	Matemáticas I	Planeación y Dotación de Recursos Humanos	



FORMACIÓN Y DOCENCIA

Oferta educativa: Pregrado

Cursos ofertados en modalidad mixta^a (en línea^b y presencial^c) durante 2011

Cuadro 2.3.25

Entidad universitaria	Cursos en el ciclo 2011A	Cursos en el ciclo 2011B	Total
	Matemáticas II	Planeación de Recursos Humanos	
	Matemáticas I	Planeación I (a)	
	Matemáticas II	Planeación II	
	Matemáticas II	Planeación y Dotación de Recursos Humanos	
	Investigación de Operaciones II	Software Aplicado II (65656)	
	Investigación de Operaciones I	Software Aplicado II (93069)	
	Sistema Político y Entorno Económico de México	Software Aplicado II (13446)	
	Política y Gestión Pública	Software Aplicado II (758733)	
	Administración y Gestión Pública	Software Aplicado II (13448)	
	Política y Gestión Pública	Software Aplicado II (13449)	
	Política y Gestión Pública	Software Aplicado II (01661)	
	Administración y Gestión Pública	Software Aplicado II (01660)	
	Políticas Públicas	Software Aplicado II (13447)	
	Gobierno Local I	Software Aplicado II (20260)	
	Gobierno Local II	Software Aplicado II (01664)	
	Políticas Públicas I	Software Aplicado II (13445)	
	Administración IV (habilidades directivas)	Software Aplicado II (01659)	
	Formación y Desarrollo de Recursos Humanos	Software Aplicado II (01662)	
	Administración de Recursos Humanos	Software Aplicado II (13444)	
	Intelligent System e-Tutoría	Software Aplicado II (01663)	
	Taller de Estrategias de Aprendizaje Grupal	Software Aplicado II (13445)	
	Ética Profesional y Valores Sociales	Software Aplicado II	
	Capacitación y Desarrollo de Personal	Multimedia	
	Relaciones Humanas y Motivación	Multimedia-V	
	Planeación I (a)	Software Aplicado II verano	
	Planeación de Recursos Humanos	Software Aplicado II	
	Planeación I	Formulación y Evaluación de Proyectos de Negocios Internacionales	
	Planeación y Dotación de Recursos Humanos	Laboratorio de Casos de Negocios Internacionales	
	Planeación y Dotación	Laboratorio de Casos de Negocios Internacionales	
	Multimedia-V	Empresas Agroindustriales de Exportación	
	Software Aplicado II	Empresas Integradoras Exportadoras	
	Software Aplicado II	Comercializadoras Internacionales	
	Multimedia	Ingeniería de Software I (93073)	
	Software Aplicado II	Sistemas de Información Gerencial	
	Ingeniería de Software I	Sistemas de Información Gerencial	
	Sistemas de Información Gerencial	Ingeniería de Software I (01612)	
	Sistemas de Información Gerencial	Programación IV	
	Programación III	Programación III	
	Programación IV	Simulación	
	Simulación	Informática Básica	
	Informática Básica	Informática Básica	
	Informática Básica	Informática Básica	
	Software Aplicado I	Informática Básica	
	Software Aplicado I	Informática Básica	
	Informática básica	Informática Básica	
	Software Aplicado I	Informática Básica	
	Software Aplicado I (c23 v)	Informática Básica	
	Informática básica	Informática Básica (a)	
	Informática Básica	Informática Básica (b)	
	Informática Básica	Informática Básica	
	Software Aplicado I (c27 I-I)	Informática Básica	
	Informática Básica	Software Aplicado I	
	Informática Básica	Software Aplicado I	
	Informática Básica	Software Aplicado I	
	Informática Básica (a)	Software Aplicado I (c23 v)	
	Informática Básica (b)	Software Aplicado I (c27 I-I)	
	Software Especializado II	Software Especializado I	
	Informática Básica	Software Especializado II	
	Software Especializado II	Inglés I	
	Estrategia de negocios	Métodos Cualitativos de Análisis	
	Métodos cuantitativos para las ciencias económico administrativas	Phd in It: Basic Knowledge Test	
	Metodología I	Dirección de Empresas	
	Dirección de empresas	Dirección de Empresas	
	Dirección del capital humano	Dirección de Empresas	
	Gestión de Marketing	Dirección del Capital Humano	
	Dirección de empresas	Estrategia de Negocios	



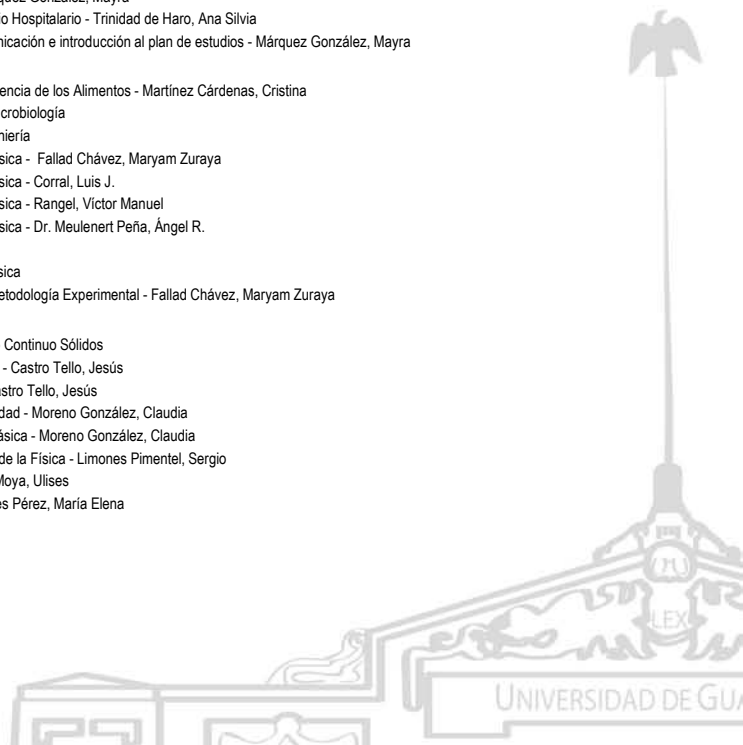
FORMACIÓN Y DOCENCIA

Oferta educativa: Pregrado

Cursos ofertados en modalidad mixta^a (en línea^b y presencial^c) durante 2011

Cuadro 2.3.25

Entidad universitaria	Cursos en el ciclo 2011A	Cursos en el ciclo 2011B	Total
	Mercadotecnia estratégica Estrategia de negocios Desarrollo de productos y servicios Marketing por internet Logística Examen para aspirantes de la maestría en economía Economía y gestión del conocimiento Nuevos paradigmas e instrumentos de políticas públicas en la educación Administración estratégica Planeación estratégica Lo público, lo privado y los sectores "no universitarios" de la educación Planeación estratégica Fundamentos teóricos del desarrollo humano y social Economía de Europa en el siglo XXI Seminario de Titulación Tópicos Selectos de Programación I Seminario de Metodología de la Investigación I Programación Avanzada Ingeniería de Software II Tópicos Avanzados de Inteligencia Artificial Redes de Alto Rendimiento Diseño y Evaluación de Redes 2010B	Gestión de Marketing Metodología I Métodos Cuantitativos para las Ciencias Económico Administrativas Desarrollo de Productos y Servicios Estrategia de Negocios Logística Marketing por Internet Mercadotecnia Estratégica Crecimiento Económico Políticas de Equidad, Género y Educación Superior Economía y Gestión del Conocimiento Administración Estratégica (21816) Lo Público, lo Privado y los sec. "No Universitarios" de la E. S. Nuevos Paradigmas e Instrumentos de Políticas Públicas en la Educación Superior Planeación Estratégica Planeación Estratégica Gestión Pública Local Economía de Europa en el Siglo XXI (procesos de integración Económica en Europa y Tratados Comerciales) Fundamentos Teóricos del Desarrollo Humano y Social Diseño y Evaluación de Redes Ingeniería de Software II Programación Avanzada Redes de Alto Rendimiento Seminario de Metodología de la Investigación I Seminario de Titulación Seminario de Titulación	
CUCEI	Microbiología de los Alimentos - Ruiz, María Araceli Histología - Muñoz Almaguer, María Luisa Química Farmacéutica I - Baltierra Rodríguez, Adrián Química Farmacéutica II - Trinidad de Haro, Ana Silvia Parasitología I - Camarillo Miranda, Adriana Lorena Análisis Farmacéutico I - Baltierra Rodríguez, Adrián Farmacocinética - Peregrina Lucano, Alejandro Aarón Biología Molecular - Ruiz Quezada, Sandra Luz Control de Calidad en Laboratorio Clínico - Luna Zaizar, Hilda Radiodiagnóstico Clínico - Rodríguez Díaz, Rosa Eugenia Microbiología Sanitaria - Rodríguez García, Ma. Ofelia Genética - Mendizabal Ruiz, Adriana Patricia Toxicología Alimenticia - Villarruel López, Angélica Control de Calidad Farmacéutico y Biológico - Martínez Cárdenas, Cristina Biotecnología - Márquez González, Mayra Introducción al Medio Hospitalario - Trinidad de Haro, Ana Silvia Seminario de comunicación e introducción al plan de estudios - Márquez González, Mayra Introducción a la Ciencia de los Alimentos - Martínez Cárdenas, Cristina Introducción a la Microbiología Mediciones en Ingeniería Introducción a la Física - Fallad Chávez, Maryam Zuraya Introducción a la Física - Corral, Luis J. Introducción a la Física - Rangel, Víctor Manuel Introducción a la Física - Dr. Meulener Peña, Ángel R. Mecánica Física Moderna Básica Introducción a la Metodología Experimental - Fallad Chávez, Maryam Zuraya Mecánica del Medio Continuo Sólidos Mecánica Cuántica - Castro Tello, Jesús Física Atómica - Castro Tello, Jesús Tópicos de Relatividad - Moreno González, Claudia Electrodinámica Clásica - Moreno González, Claudia Historia y Filosofía de la Física - Limones Pimentel, Sergio Física Médica III - Moya, Ulises Precálculo - Olivares Pérez, María Elena	Microbiología de los Alimentos - Ruiz, María Araceli Histología - Muñoz Almaguer, María Luisa Química Farmacéutica I - Baltierra Rodríguez, Adrián Química Farmacéutica II - Trinidad de Haro, Ana Silvia Parasitología I - Camarillo Miranda, Adriana Lorena Análisis Farmacéutico I - Baltierra Rodríguez, Adrián Farmacocinética - Peregrina Lucano, Alejandro Aarón Biología Molecular - Ruiz Quezada, Sandra Luz Control de Calidad en Laboratorio Clínico - Luna Zaizar, Hilda Radiodiagnóstico Clínico - Rodríguez Díaz, Rosa Eugenia Microbiología Sanitaria - Rodríguez García, Ma. Ofelia Genética - Mendizabal Ruiz, Adriana Patricia Toxicología Alimenticia - Villarruel López, Angélica Control de Calidad Farmacéutico y Biológico - Martínez Cárdenas, Cristina Biotecnología - Márquez González, Mayra Introducción al Medio Hospitalario - Trinidad de Haro, Ana Silvia Seminario de comunicación e introducción al plan de estudios - Márquez González, Mayra Introducción a la Ciencia de los Alimentos - Martínez Cárdenas, Cristina Introducción a la Microbiología Mediciones en Ingeniería Introducción a la Física - Fallad Chávez, Maryam Zuraya Introducción a la Física - Corral, Luis J. Introducción a la Física - Rangel, Víctor Manuel Introducción a la Física - Dr. Meulener Peña, Ángel R. Mecánica Física Moderna Básica Introducción a la Metodología Experimental - Fallad Chávez, Maryam Zuraya Mecánica del Medio Continuo Sólidos Mecánica Cuántica - Castro Tello, Jesús Física Atómica - Castro Tello, Jesús Tópicos de Relatividad - Moreno González, Claudia Electrodinámica Clásica - Moreno González, Claudia Historia y Filosofía de la Física - Limones Pimentel, Sergio Física Médica III - Moya, Ulises Precálculo - Olivares Pérez, María Elena	386
			1254



FORMACIÓN Y DOCENCIA

Oferta educativa: Pregrado

Cursos ofertados en modalidad mixta^a (en línea^b y presencial^c) durante 2011

Cuadro 2.3.25

Entidad universitaria	Cursos en el ciclo 2011A	Cursos en el ciclo 2011B	Total
	Geometría Euclidiana - Radillo Enriquez, Marisol	Geometría Euclidiana - Radillo Enriquez, Marisol	
	Cálculo Diferencial e Integral - González Rendón, Lucía 2012-A	Cálculo Diferencial e Integral - González Rendón, Lucía 2012-A	
	Cálculo Diferencial e Integral - Radillo Enriquez, Marisol	Cálculo Diferencial e Integral - Radillo Enriquez, Marisol	
	Calculo Vectorial - Limones Pimentel, Sergio 2012A	Calculo Vectorial - Limones Pimentel, Sergio 2012A	
	Cálculo Avanzado - González Rendón, Lucía 2012A	Cálculo Avanzado - González Rendón, Lucía 2012A	
	Calculo Avanzado - Zárate, Pedro F.	Calculo Avanzado - Zárate, Pedro F.	
	Álgebra Lineal I - García Nava, Dalmiro	Álgebra Lineal I - García Nava, Dalmiro	
	Álgebra Lineal I - Olivares Pérez, María Elena	Álgebra Lineal I - Olivares Pérez, María Elena	
	Álgebra Lineal I - Robles Vásquez, Óscar	Álgebra Lineal I - Robles Vásquez, Óscar	
	Algebra Lineal - García, J. Marcos	Algebra Lineal - García, J. Marcos	
	Análisis Numérico I - Olivares Pérez, María Elena 2012A	Análisis Numérico I - Olivares Pérez, María Elena 2012A	
	Análisis Numérico - García Sandoval, Andrés	Análisis Numérico - García Sandoval, Andrés	
	Análisis Numérico II - Moreno González, Claudia	Análisis Numérico II - Moreno González, Claudia	
	Ecuaciones Diferenciales Ordinarias I - García Nava, Dalmiro	Ecuaciones Diferenciales Ordinarias I - García Nava, Dalmiro	
	Elementos de Probabilidad y Estadística - Treviño Ortiz, Raquel 2011A	Elementos de Probabilidad y Estadística - Treviño Ortiz, Raquel 2011A	
	Elementos de Probabilidad y Estadística - Cabrera Chavarría, José de Jesús	Elementos de Probabilidad y Estadística - Cabrera Chavarría, José de Jesús	
	Elementos de Probabilidad y Estadística - García Nava, Dalmiro	Elementos de Probabilidad y Estadística - García Nava, Dalmiro	
	Elementos de Probabilidad y Estadística - Carrasco García, Julieta	Elementos de Probabilidad y Estadística - Carrasco García, Julieta	
	Elementos de Diseño de Experimentos - Díaz Caldera, Lizbeth	Elementos de Diseño de Experimentos - Díaz Caldera, Lizbeth	
	Álgebra Moderna II - Castillo Ramírez, Alonso	Álgebra Moderna II - Castillo Ramírez, Alonso	
	Topología I - Márquez Bobadilla, Juan Manuel	Topología I - Márquez Bobadilla, Juan Manuel	
	Estadística I	Estadística I	
	Estadística I - Carrasco García, Julieta	Estadística I - Carrasco García, Julieta	
	Estadística I - Olivares Pérez, María Elena 2011A	Estadística I - Olivares Pérez, María Elena 2011A	
	Química General I - Ávalos Munguía, Teresita Guadalupe	Química General I - Ávalos Munguía, Teresita Guadalupe	
	Química Básica - Rameño Ramos, Laura Beatriz	Química Básica - Rameño Ramos, Laura Beatriz	
	Química Básica - Palacios Huerta, Gabriel	Química Básica - Palacios Huerta, Gabriel	
	Química Básica - Palacios Juárez, Rosalía	Química Básica - Palacios Juárez, Rosalía	
	Instrumentación Analítica - Cedano Olivera, Marco	Instrumentación Analítica - Cedano Olivera, Marco	
	Instrumentación Analítica - Gudiño Guzmán, Bernardo	Instrumentación Analítica - Gudiño Guzmán, Bernardo	
	Biomoléculas II - Corona González, Rosa Isela	Biomoléculas II - Corona González, Rosa Isela	
	Electroquímica I - Gudiño Guzmán, Bernardo	Electroquímica I - Gudiño Guzmán, Bernardo	
	Química Analítica Cualitativa - Fuentes, Miguel Ángel	Química Analítica Cualitativa - Fuentes, Miguel Ángel	
	Fisicoquímica I - Vaca García, José Antonio	Fisicoquímica I - Vaca García, José Antonio	
	Fisicoquímica II - Vaca García, José Antonio	Fisicoquímica II - Vaca García, José Antonio	
	Química Analítica Cuantitativa - Palacios Juárez, Rosalía	Química Analítica Cuantitativa - Palacios Juárez, Rosalía	
	Química Básica - Ávalos Munguía, Teresita Guadalupe	Química Básica - Ávalos Munguía, Teresita Guadalupe	
	Química General I - Fuentes, Miguel Ángel	Química General I - Fuentes, Miguel Ángel	
	Química General I - Palacios, Huerta Gabriel	Química General I - Palacios, Huerta Gabriel	
	Química General II - Gudiño Guzmán, Bernardo	Química General II - Gudiño Guzmán, Bernardo	
	Química Orgánica I - Soltero Reynoso, Gabriela	Química Orgánica I - Soltero Reynoso, Gabriela	
	Química General II - Palacios Huerta, Gabriel	Química General II - Palacios Huerta, Gabriel	
	Química Orgánica II - Cortés Llamas, Sara Angélica	Química Orgánica II - Cortés Llamas, Sara Angélica	
	Química General III - Palacios Huerta, Gabriel	Química General III - Palacios Huerta, Gabriel	
	Análisis Bromatológicos - García Martínez, María Teresa	Análisis Bromatológicos - García Martínez, María Teresa	
	Análisis Bromatológicos - López Martín del Campo, Martha 2011 A	Análisis Bromatológicos - López Martín del Campo, Martha 2011 A	
	Análisis Bromatológicos - Luna Díaz, José de Jesús	Análisis Bromatológicos - Luna Díaz, José de Jesús	
	Electroquímica Analítica y Cromatografía - García Martínez, María Teresa	Electroquímica Analítica y Cromatografía - García Martínez, María Teresa	
	Electroquímica Analítica y Cromatografía - Gudiño Guzmán, Bernardo	Electroquímica Analítica y Cromatografía - Gudiño Guzmán, Bernardo	
	Tratamiento de Aguas Residuales - Fajardo Montiel, Aida Lucia	Tratamiento de Aguas Residuales - Fajardo Montiel, Aida Lucia	
	Dibujo Constructivo - Plascencia Arreola, José de Jesús	Dibujo Constructivo - Plascencia Arreola, José de Jesús	
	Estructuras Isostáticas - Mares Tavares, Martín	Estructuras Isostáticas - Mares Tavares, Martín	
	Estructuras Isostáticas - Porras Zárate, Iván	Estructuras Isostáticas - Porras Zárate, Iván	
	Mecánica de Sólidos I - Porras Zárate, Iván	Mecánica de Sólidos I - Porras Zárate, Iván	
	Ingeniería Sísmica - Porras Zárate, Iván	Ingeniería Sísmica - Porras Zárate, Iván	
	Mecánica de Suelos II - Porras Zárate, Iván	Mecánica de Suelos II - Porras Zárate, Iván	
	Hidrología (D01) - Acosta Gurrola, Mireya	Hidrología (D01) - Acosta Gurrola, Mireya	
	Hidrología (D02) - Acosta Gurrola, Mireya	Hidrología (D02) - Acosta Gurrola, Mireya	
	Ingeniería de Sistemas - González Pintor, Rafael Artemio	Ingeniería de Sistemas - González Pintor, Rafael Artemio	
	Sociología - Salcedo Guerrero, Enrique	Sociología - Salcedo Guerrero, Enrique	
	Sistemas de Seguridad - Díaz Pérez, Juan Silvestre	Sistemas de Seguridad - Díaz Pérez, Juan Silvestre	
	Investigación de Operaciones I	Investigación de Operaciones I	
	Taller de Comunicación Oral y Escrita - Castro López, María del Socorro	Taller de Comunicación Oral y Escrita - Castro López, María del Socorro	

FORMACIÓN Y DOCENCIA

Oferta educativa: Pregrado

Cursos ofertados en modalidad mixta^a (en línea^b y presencial^c) durante 2011

Cuadro 2.3.25

Entidad universitaria	Cursos en el ciclo 2011A	Cursos en el ciclo 2011B	Total
	Calidad total - Reyna del Toro, Marco Antonio	Calidad total - Reyna del Toro, Marco Antonio	
	Comportamiento Humano en las Organizaciones - Márquez Frausto, Luis Antonio	Comportamiento Humano en las Organizaciones - Márquez Frausto, Luis Antonio	
	Taller de Redacción - Márquez Frausto, Luis Antonio	Taller de Redacción - Márquez Frausto, Luis Antonio	
	Calidad Total - Fajardo Montiel, Aida Lucía	Calidad Total - Fajardo Montiel, Aida Lucía	
	Calidad Total - López Campos, Mónica Alejandra	Calidad Total - López Campos, Mónica Alejandra	
	Higiene y Seguridad Industrial - Díaz Pérez, Juan Silvestre	Higiene y Seguridad Industrial - Díaz Pérez, Juan Silvestre	
	Ingeniería de Producción II - Huesca Pérez, Jesús Héctor	Ingeniería de Producción II - Huesca Pérez, Jesús Héctor	
	Economía - Márquez Frausto, Luis Antonio	Economía - Márquez Frausto, Luis Antonio	
	Finanzas - Gallo Ortega, Jaime Alejandro	Finanzas - Gallo Ortega, Jaime Alejandro	
	Sistemas de Producción Avanzados - Álvarez Ureña, María Victoria	Sistemas de Producción Avanzados - Álvarez Ureña, María Victoria	
	Ingeniería de Costos - Robles Acosta, María Concepción	Ingeniería de Costos - Robles Acosta, María Concepción	
	Sistemas de Producción Avanzados - Fajardo Montiel, Aida Lucía	Sistemas de Producción Avanzados - Fajardo Montiel, Aida Lucía	
	Administración - Medrano Covarrubias, José de Jesús	Administración - Medrano Covarrubias, José de Jesús	
	Ingeniería Económica (D02) - Robles Acosta, María Concepción	Ingeniería Económica (D02) - Robles Acosta, María Concepción	
	Ingeniería Económica (D03) - Robles Acosta, María Concepción	Ingeniería Económica (D03) - Robles Acosta, María Concepción	
	Control Estadístico de la Calidad - Cabrera Chavarría, José de Jesús	Control Estadístico de la Calidad - Cabrera Chavarría, José de Jesús	
	Abastecimientos e Inventarios - Medrano Covarrubias, José de Jesús	Abastecimientos e Inventarios - Medrano Covarrubias, José de Jesús	
	Temas Selectos de Manufactura - Fajardo Montiel, Aida Lucía	Temas Selectos de Manufactura - Fajardo Montiel, Aida Lucía	
	Desarrollo Organizacional - Márquez Frausto, Luis Antonio	Desarrollo Organizacional - Márquez Frausto, Luis Antonio	
	Evaluación Económica - Robles Acosta, María Concepción	Evaluación Económica - Robles Acosta, María Concepción	
	Ingeniería de Producción I - Álvarez Ureña, María Victoria 2010B	Ingeniería de Producción I - Álvarez Ureña, María Victoria 2010B	
	Sistemas Eléctricos Industriales	Sistemas Eléctricos Industriales	
	Refrigeración y Aire Acondicionado - Becerril Aguilera, Carlos Eduardo	Refrigeración y Aire Acondicionado - Becerril Aguilera, Carlos Eduardo	
	Protolab - Reyna del Toro, Marco Antonio	Protolab - Reyna del Toro, Marco Antonio	
	Laboratorio Ingeniería Termodinámica - Reyna del Toro, Marco Antonio	Laboratorio Ingeniería Termodinámica - Reyna del Toro, Marco Antonio	
	Laboratorio de circuitos eléctricos I - Reyna del Toro, Marco Antonio	Laboratorio de circuitos eléctricos I - Reyna del Toro, Marco Antonio	
	Máquinas Eléctricas I - Sotelo Castañón, Julián	Máquinas Eléctricas I - Sotelo Castañón, Julián	
	Ingeniería Termodinámica - Master. Padilla Aceves, José Abel	Ingeniería Termodinámica - Master. Padilla Aceves, José Abel	
	Máquinas Térmicas II - Master. Padilla Aceves, José Abel	Máquinas Térmicas II - Master. Padilla Aceves, José Abel	
	Máquinas Térmicas I - Gutiérrez Hernández, Juan Carlos	Máquinas Térmicas I - Gutiérrez Hernández, Juan Carlos	
	Máquinas Hidráulicas - Zamora Quintana, Laura Angélica; Ortega Rosales, Gersayn	Máquinas Hidráulicas - Zamora Quintana, Laura Angélica; Ortega Rosales, Gersayn	
	Dibujo Industrial Asistido por Computadora - Naranjo López, Julio	Dibujo Industrial Asistido por Computadora - Naranjo López, Julio	
	Máquinas Térmicas I - Esparza Ortiz, Víctor Manuel	Máquinas Térmicas I - Esparza Ortiz, Víctor Manuel	
	Laboratorio de Circuitos Eléctricos II - Melgoza Cañedo, Carlos Florentino	Laboratorio de Circuitos Eléctricos II - Melgoza Cañedo, Carlos Florentino	
	Biología Ambiental - Dr. Méndez Acosta, Hugo O.	Biología Ambiental - Dr. Méndez Acosta, Hugo O.	
	Introducción a la Biotecnología - Snell Castro, Raúl	Introducción a la Biotecnología - Snell Castro, Raúl	
	Seminario de Ingeniería Química I - Michel Valdivia, Enrique / Pérez Carrillo, Lourdes Adriana	Seminario de Ingeniería Química I - Michel Valdivia, Enrique / Pérez Carrillo, Lourdes Adriana	
	Matemáticas Aplicadas a la Ingeniería Química - García Sandoval, Juan Paulo	Matemáticas Aplicadas a la Ingeniería Química - García Sandoval, Juan Paulo	
	Termodinámica Química - Dra. Hernández, Elena	Termodinámica Química - Dra. Hernández, Elena	
	Termodinámica Química - Robles Vásquez, Óscar	Termodinámica Química - Robles Vásquez, Óscar	
	Mecánica de Fluidos - Jiménez Amezcua, Rosa María	Mecánica de Fluidos - Jiménez Amezcua, Rosa María	
	Mecánica de Fluidos - Robles Vásquez, Óscar	Mecánica de Fluidos - Robles Vásquez, Óscar	
	Mecánica de Fluidos - Vaca García, José Antonio	Mecánica de Fluidos - Vaca García, José Antonio	
	Transferencia de Calor y Masa - Vaca García, José Antonio	Transferencia de Calor y Masa - Vaca García, José Antonio	
	Procesos de separación - García Sandoval, Juan Paulo	Procesos de separación - García Sandoval, Juan Paulo	
	Procesos de Separación - Vaca García, José Antonio	Procesos de Separación - Vaca García, José Antonio	
	Control de Procesos - González Álvarez, Víctor	Control de Procesos - González Álvarez, Víctor	
	Control de Procesos - González Reynoso, Orfil	Control de Procesos - González Reynoso, Orfil	
	Análisis y Diseño de Reactores - Dra. Hernández, Elena	Análisis y Diseño de Reactores - Dra. Hernández, Elena	
	Diseño de Plantas y Procesos - Ortega Rosales, Laura Emilia	Diseño de Plantas y Procesos - Ortega Rosales, Laura Emilia	
	Tecnología de los Procesos Químicos - Huesca Pérez, Jesús Héctor	Tecnología de los Procesos Químicos - Huesca Pérez, Jesús Héctor	
	Introducción a la Ingeniería Ambiental - Snell Castro, Raúl	Introducción a la Ingeniería Ambiental - Snell Castro, Raúl	
	Seminario de Titulación para Ingenieros Químicos - Michel Valdivia, Enrique	Seminario de Titulación para Ingenieros Químicos - Michel Valdivia, Enrique	
	Introducción al Diseño de Equipo de Procesos Químicos - Hernández Hernández, Marco Antonio	Introducción al Diseño de Equipo de Procesos Químicos - Hernández Hernández, Marco Antonio	
	Introducción al Diseño de Equipo de Procesos Químicos - Ortega Gudiño, Pedro / Ortega García, Nazario	Introducción al Diseño de Equipo de Procesos Químicos - Ortega Gudiño, Pedro / Ortega García, Nazario	
	Introducción a la Seguridad Industrial - Aldana González, José Ramón	Introducción a la Seguridad Industrial - Aldana González, José Ramón	
	Bioingeniería I - Corona González, Rosa Isela	Bioingeniería I - Corona González, Rosa Isela	

FORMACIÓN Y DOCENCIA

Oferta educativa: Pregrado

Cursos ofertados en modalidad mixta^a (en línea^b y presencial^c) durante 2011

Cuadro 2.3.25

Entidad universitaria	Cursos en el ciclo 2011A	Cursos en el ciclo 2011B	Total
CUCSH	Bioingeniería II - Escalante García, Zazil Yadel Alimentos1 - Huesca Pérez, Jesús Héctor Taller de Introducción a la Computación, Centeno Felipe Estructura de Datos - Esquivel Torres, Sara Taller de programación estructurada - Camacho Santillán, Veronica Taller de Sistemas Operativos - López López, Laura Estructura de Datos - López López, Laura Taller de programación estructurada - Bonilla Barragán, Carmen Patricia Programación para Internet - Torres Villanueva, Nancy Michelle Introducción a la Programación (D27) - Torres Villanueva, Nancy Michelle	Bioingeniería II - Escalante García, Zazil Yadel Alimentos1 - Huesca Pérez, Jesús Héctor Taller de Introducción a la Computación, Centeno Felipe Estructura de Datos - Esquivel Torres, Sara Taller de programación estructurada - Camacho Santillán, Veronica Taller de Sistemas Operativos - López López, Laura Estructura de Datos - López López, Laura Taller de programación estructurada - Bonilla Barragán, Carmen Patricia Programación para Internet - Torres Villanueva, Nancy Michelle Introducción a la Programación (D27) - Torres Villanueva, Nancy Michelle	
	Taller de Programación Estructurada - Bonilla Barragán, Carmen Patricia Introducción a la Computación - López de Nava Reyes, Norma Patricia Introducción a la Computación - Cedano Olvera, Marco Alfredo Introducción a la Computación - Castellanos Barajas, Janette Araceli Taller de Ingeniería de Software II - Peña Pérez Negrón, Adriana Taller de Introducción a la Computación - Reynoso Gómez, Blanca Lorena	Taller de Programación Estructurada - Bonilla Barragán, Carmen Patricia Introducción a la Computación - López de Nava Reyes, Norma Patricia Introducción a la Computación - Cedano Olvera, Marco Alfredo Introducción a la Computación - Castellanos Barajas, Janette Araceli Taller de Ingeniería de Software II - Peña Pérez Negrón, Adriana Taller de Introducción a la Computación - Reynoso Gómez, Blanca Lorena	
	Introducción a la Programación - Ramírez Franco, Adriana Lizette Introducción a la Programación - López de Nava Reyes, Norma Patricia	Introducción a la Programación - Ramírez Franco, Adriana Lizette Introducción a la Programación - López de Nava Reyes, Norma Patricia	
	Introducción a la Programación - Esquivel Torres, Sara Introducción a la Programación - Ramírez Franco, Adriana Lizette Introducción a la Programación - Rubio González, José Antonio TSI III Lenguaje C Sharp - Casillas Santillán, Luis Alberto Inteligencia Artificial - Casillas Santillán, Luis Alberto Sistemas Expertos - Casillas Santillán, Luis Alberto CC201 - Taller de Programación Orientada a Objetos - Casillas Santillán, Luis Alberto	Introducción a la Programación - Esquivel Torres, Sara Introducción a la Programación - Ramírez Franco, Adriana Lizette Introducción a la Programación - Rubio González, José Antonio TSI III Lenguaje C Sharp - Casillas Santillán, Luis Alberto Inteligencia Artificial - Casillas Santillán, Luis Alberto Sistemas Expertos - Casillas Santillán, Luis Alberto CC201 - Taller de Programación Orientada a Objetos - Casillas Santillán, Luis Alberto	
	Taller de Programación Estructurada - Esquivel Torres, Sara Teleinformática - García González, Martín Arturo Taller de Mediciones Electrónicas - Carrasco García, Julieta Comunicaciones II - Carrasco, Roberto Tópicos de Ingeniería Biomédica I Disciplinas Auxiliares de la Biomédica II Laboratorio de Electrónica II - Vega Gómez, Carlos Jesahe Temas Selectos en Bioingeniería (Biología Molecular Aplicada a los Bioprocesos) - Snell Castro, Raúl	Taller de Programación Estructurada - Esquivel Torres, Sara Teleinformática - García González, Martín Arturo Taller de Mediciones Electrónicas - Carrasco García, Julieta Comunicaciones II - Carrasco, Roberto Tópicos de Ingeniería Biomédica I Disciplinas Auxiliares de la Biomédica II Laboratorio de Electrónica II - Vega Gómez, Carlos Jesahe Temas Selectos en Bioingeniería (Biología Molecular Aplicada a los Bioprocesos) - Snell Castro, Raúl	
	Conservación de los Alimentos - Márquez González, Mayra Análisis Estadístico - Gutiérrez Pulido, Humberto Ingeniería Metabólica - González Reynoso, Orfil Inocuidad de los Alimentos - Márquez González, Mayra Bioquímica General Avanzada - Snell Castro, Raúl	Conservación de los Alimentos - Márquez González, Mayra Análisis Estadístico - Gutiérrez Pulido, Humberto Ingeniería Metabólica - González Reynoso, Orfil Inocuidad de los Alimentos - Márquez González, Mayra Bioquímica General Avanzada - Snell Castro, Raúl	
	Historia de la Radio y la Televisión 2011A Geología Física Go-199 2012A Geología Histórica Go- 183 2012A Necesidades Sociales y Desarrollo Sustentable Composición en Inglés Desarrollo de Ambientes de Aprendizaje La formación Pedagógica de Autoacceso y Autoaprendizaje Lengua Extranjera Alemán Avanzado Redacción Académica del Inglés II Desarrollo de Ambientes de Aprendizaje Desarrollo de Ambientes de Aprendizaje para la Historia La Educación No Convencional y las Tecnologías para la Educación Teorías y Métodos de Enseñanza Aprendizaje Historia de la Radio y la Televisión Curso Introducción a Moodle Mundos Juveniles en la Sociedad de la Información 2011A Necesidades Sociales y Desarrollo Sustentable Climatología Aplicada Climatología General Geología Física Geología Histórica Introducción a la Investigación Social (dos grupos) Los medios de Comunicación e Información en México	Amparo I 2011B Amparo ir 2011B Historia del Derecho Universal y Mexicano 2011B Prácticas de Análisis Espacial 2011B Desarrollo Local I 2011B Alemán Intensivo 2011B Tandem México - Alemania 2011B Emily Dickinson Unit 2011B Nuevas Tecnologías 2011B Lengua Extranjera: Alemán Avanzado III 2011B Didáctica Métodos Alemán como Lengua Extranjera en el Contexto Latino Americano 11 B Diseño Curricular 2011B Paradigmas Tecnológicos y Enseñanza de Idiomas 2011B Técnicas de Expresión Escrita en Francés II: La Síntesis 2011B Seminario de Proyectos de Investigación en Francés 2011B Seminario de Titulación en Francés 2011B Composición en Inglés I 2011B Redacción Académica en Inglés I 2011B Lengua Extranjera: Alemán IV 2011B Desarrollo de Ambientes para el Aprendizaje de la Historia 2011B La Educación no Convencional y las Tecnologías para la Educación 2011B Teorías y Métodos de Enseñanza - Aprendizaje 2011B Desarrollo de Ambientes de Aprendizaje 2011B	110

1257

FORMACIÓN Y DOCENCIA

Oferta educativa: Pregrado

Cursos ofertados en modalidad mixta^a (en línea^b y presencial^c) durante 2011

Cuadro 2.3.25

Entidad universitaria	Cursos en el ciclo 2011A	Cursos en el ciclo 2011B	Total	
	Mundos Juveniles en la Sociedad de la Información Cultura e Identidad Nacional Estadística Técnicas de Investigación Gobierno y Política Exterior de América Latina Metodología de la Investigación en Ciencias Sociales Políticas Públicas I Políticas Públicas II Investigación Documental Taller de Poesía Propedéutico Maestría en Estudios Filosóficos Research Methods and Academic Discourse Composición en Inglés II La Formación Pedagógica en Autoacceso y Autoaprendizaje de Idiomas Lengua Extranjera: Alemán Avanzado Redacción Académica en Inglés II Teorías y Métodos de Enseñanza - Aprendizaje Morfología, Génesis y Mapeo de Suelo Redes Públicas Internacionales Using Moodle (for students) Module IV. Language Teacher Education Investigación Documental 2011A Amparo II Historia del Derecho Universal y Mexicano Filosofía Contemporánea en México Historia de la Filosofía, Primera Parte del Siglo XX Lógica Matemática (Lógicas no Clásicas)	Climatología General 2011B Climatología Aplicada 2011B Geología Física 2011B Geografía de los Suelos 2011B Seminario sobre Textos de Existencialismo 2011B Principios de Historia de la Ciencia Principios de Historia de la Ciencia Teoría del Conocimiento 2011B Historia de la Filosofía, Primera Parte del Siglo XX 2011B Lógica Matemática (Lógicas no Clásicas) 2011B Estadística I 2011B Laboratorio de Política y Territorio 2011B Políticas Públicas I 2011B Los medios de Comunicación e Información en México Introducción a la Sociología 2011B Introducción a la Investigación Social 2011B Estadística Descriptiva y Probabilidad 2011B Metodología de la Investigación en Ciencias Sociales 2011B Gobierno y Política Exterior de América Latina 2011B Redes Públicas Internacionales Cultura e Identidad Nacional Grupo a 2011B (dos grupos) Epistemología de las Ciencias Sociales (dos grupos) Introducción a la Investigación Social Seminario de Investigación I (2 grupos) Necesidades Sociales y Desarrollo Sustentable Factores de Vulnerabilidad, Sujetos y Grupos Sociales 2011B Lengua Extranjera Inglés III Taller de Poesía Introducción al Ordenamiento Territorial Salud Pública Epistemología de las Ciencias Sociales (dos grupos) Seminario de Investigación II Introducción a la Sociología Los medios de Comunicación e Información en México Cultura e Identidad Nacional Lengua Extranjera: Alemán Avanzado La Educación no Convencional y las Tecnologías para la Educación Administración Pública Derecho Civil I Derecho Civil III Derecho Constitucional Derecho Económico Derecho Fiscal Derecho Individual Del Trabajo I Derecho internacional privado Derecho Notarial y Correduría Pública Derecho Notarial y Registral Derecho Penal I Derecho Procesal Familiar Ética Jurídica Expresión Oral y Escrita Historia del Derecho Universal y Mexicano Lengua Extranjera I Lengua Extranjera III Lengua Extranjera V Seminario de Investigación I Sociología Jurídica Teoría de la Argumentación y Redacción Jurídica Teoría del Derecho Administrativo Títulos y Operaciones de Crédito Planeación Estratégica Filosofía de la Educación Introducción a la Investigación Investigación Aplicada a Problemas Administrativos Lengua Extranjera I Lengua Extranjera II	59	1258
CUALTOS	Derecho Civil IV Derecho De La Seguridad Social Derecho Económico I Derecho Familiar Derecho Internacional Público Derecho Penal II Derecho Procesal Penal Ética Jurídica Garantías Constitucionales Lengua Extranjera II Lengua Extranjera IV Metodología Jurídica I Personas Jurídicas Civiles Teoría del Estado Teoría General del Proceso Administración de los Recursos para la Salud Filosofía de la Educación Introducción a la Investigación Investigación Aplicada a Problemas Administrativos Legislación en Enfermería Planeación Estratégica Seminario e Integración IV Investigación Aplicada a Problemas Administrativos			



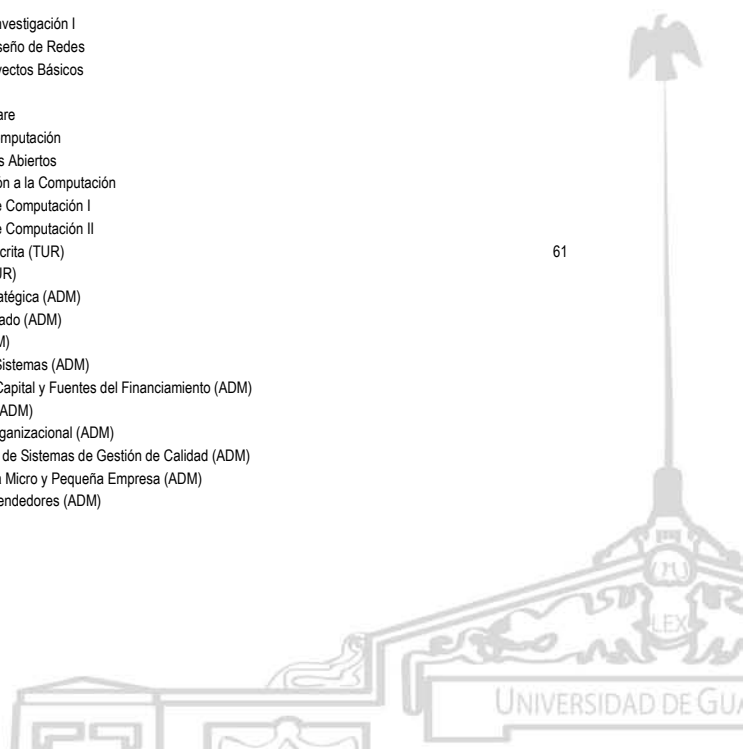
FORMACIÓN Y DOCENCIA

Oferta educativa: Pregrado

Cursos ofertados en modalidad mixta^a (en línea^b y presencial^c) durante 2011

Cuadro 2.3.25

Entidad universitaria	Cursos en el ciclo 2011A	Cursos en el ciclo 2011B	Total
CUCIÉNEGA	Aplicaciones Prácticas de la Entrevista en Psicología Aseguramiento de la Calidad Business Culture in México Calidad Total Comercio Internacional Conducta del Consumidor Conducta del Consumidor 2 (grupo matutino) Derecho Penal II - Delitos Economía de la Educación y del Trabajo Economía I Estadísticas y Técnicas de Investigación Estrategias Producto-Precio Introducción a la Psicología Clínica Investigación de Mercados Investigación de Operaciones I Investigación de Operaciones I Mercadotecnia Mercadotecnia Internacional Mercadotecnia Internacional Mercadotecnia Internacional Prácticas Profesionales Supervisadas en Psicología Social Psicopatología Infantil Psicoterapia de Adultos Teorías y Corrientes Contemporáneas en Psicología I (matutino) Teorías y Corrientes Contemporáneas en Psicología I (vespertino)	Economía I Desarrollo de emprendedores Ingeniería de Software Teoría de la Computación Introducción a la computación Economía I Farmacología Análisis Socioeconómico de México Antropología Sociocultural Comercializadoras Internacionales 2011 Competitividad Global Comportamiento Organizacional Comportamiento Organizacional Diseño Editorial Electroquímica Analítica y Cromatografía Introducción a la Computación Introducción a la Computación Lingüística Métodos Ópticos de Análisis Instrumental Periodismo de Investigación Periodismo Económico Psicología del Trabajo Psicología social de las organizaciones Química General I Redes de Computadoras Redes de Computadoras Avanzadas Taller de comunicación Oral y Escrita Taller de Estrategias de Aprendizaje Grupal Teoría de la computación Teoría y Práctica de la Entrevista (matutino) Teoría y Práctica de la Entrevista (vespertino) Teorías y Nuevas Tecnologías del Periodismo Tópico Selecto de Informática II (Firewall) Tópicos Selectos de informática I (Redes 3)	52
CUCOSTA	Impacto Ambiental Administración de Congresos, Convenciones y Exposiciones Ecoturismo Patrimonio Turístico Cultural Planificación Turística II Metodología de la Investigación I Sistemas Operativos Abiertos Tópicos Selectos de Computación I Tópicos Selectos de Computación II	Impacto Ambiental Inmunología Bioquímica Administración de Congresos, Convenciones y Exposiciones Ecoturismo Patrimonio Turístico Cultural Planificación Turística II Diseño de Protocolo de Investigación Metodología Metodología de la Investigación I Administración y Diseño de Redes Aprendizaje de Proyectos Básicos Informática Básica Ingeniería de Software Introducción a la Computación Sistemas Operativos Abiertos Taller de Introducción a la Computación Tópicos Selectos de Computación I Tópicos Selectos de Computación II	28
CUCOSTASUR	Historia del Arte (TUR) Administración Estratégica (ADM) Software especializado (ADM) Matemáticas II (ADM) Teoría general de sistemas (ADM) Administración del Capital y Fuentes del Financiamiento (ADM) Informática Básica (ADM) Diseño y Desarrollo de Sistemas de Gestión de Calidad (ADM)	Expresión Oral y Escrita (TUR) Historia del Arte (TUR) Administración Estratégica (ADM) Software Especializado (ADM) Matemáticas II (ADM) Teoría General de Sistemas (ADM) Administración del Capital y Fuentes del Financiamiento (ADM) Informática Básica (ADM) Comportamiento Organizacional (ADM) Diseño y Desarrollo de Sistemas de Gestión de Calidad (ADM) Administración de la Micro y Pequeña Empresa (ADM) Desarrollo de Emprendedores (ADM)	61
			1259



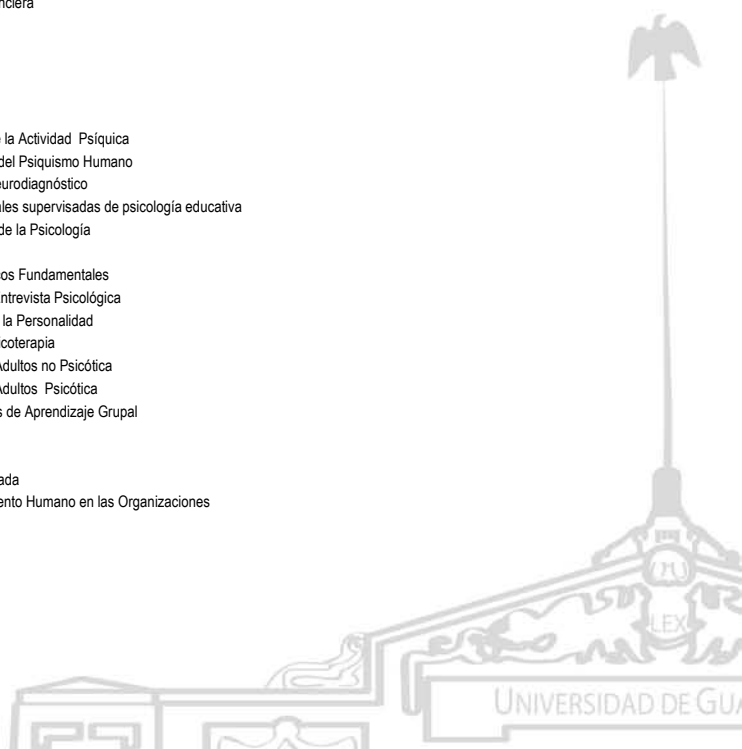
FORMACIÓN Y DOCENCIA

Oferta educativa: Pregrado

Cursos ofertados en modalidad mixta^a (en línea^b y presencial^c) durante 2011

Cuadro 2.3.25

Entidad universitaria	Cursos en el ciclo 2011A	Cursos en el ciclo 2011B	Total
CUNORTE	Manejo y Programación Multimedia (ING)	Investigación de Mercados (ADM)	
	Computación I (ING)	Manejo y Programación Multimedia (ING)	
	Electrónica Digital (ING)	Computación I (ING)	
	Electrónica Analógica (ING)	Electrónica Digital (ING)	
	Taller de Instrumentación (ING)	Electrónica Analógica (ING)	
	Diseño de Elementos de Máquinas (ING)	Taller de Instrumentación (ING)	
	Química I (ING)	Diseño de Elementos de Máquinas (ING)	
	Tecnologías de la Comunicación I (ING)	Química I (ING)	
	Tecnologías de la Comunicación II (ING)	Tecnologías de la Comunicación I (ING)	
	Redes de Cómputo (ING)	Tecnologías de la Comunicación II (ING)	
	Teoría del Cálculo (ING)	Redes de Cómputo (ING)	
	Conservación de Alimentos (ING)	Teoría del Cálculo (ING)	
	Química (ING)	Conservación de Alimentos (ING)	
	Contabilidad Administrativa (ING)	Química (ING)	
	Física I (ING)	Contabilidad Administrativa (ING)	
	Urbanismo (ING)	Física I (ING)	
	Dibujo Técnico (ING)	Urbanismo (ING)	
	Máquinas I (ING)	Dibujo Técnico (ING)	
	Máquinas III (ING)	Máquinas I (ING)	
	Matemáticas III (ING)	Máquinas III (ING)	
	Administración I	Matemáticas III (ING)	
	Calidad Total	Administración I	914
	Formulación y Evaluación De Proyectos De Inversión	Administración II	
	Política y Gestión Pública	Calidad Total	
	Relaciones Públicas y Comunicación	Relaciones Públicas y Comunicación	
	Taller De Expresión Oral y Escrita I	Taller de Expresión Oral y Escrita I	
	Derecho Civil	Derecho I	
	Derecho I	Derecho II	
	Derecho II	Derecho Laboral	
	Derecho Laboral	Historia Socioeconómica y Política de México	
	Análisis Socioeconómico De México	Sociología Avanzada	
	Historia Socioeconómica y Política de México	Contabilidad I	
	Sociología Avanzada	Contabilidad II	
	Investigación Educativa	Ética Profesional	
	Contabilidad I	Contabilidad De Costos I	
	Contabilidad II	Economía I	
	Contabilidad De Costos I	Economía II	
	Criminalística	Diseño de Protocolo de Investigación	
	Economía I	Elementos Básicos de Metodología Científica	
	Economía II	Epistemología	
	Diseño de Protocolo de Investigación	Estadística Avanzada	
	Elementos Básicos de Metodología Científica	Filosofía	
	Epistemología	Reporte de Investigación de Campo	
	Estadística Avanzada	Administración Financiera	
	Filosofía	Finanzas II	
	Reporte de Investigación de Campo	Estadística I	
	Administración Financiera	Estadística II	
Finanzas II	Matemáticas II		
Estadística I	Mercadotecnia		
Estadística II	Bases Biológicas de la Actividad Psíquica		
Matemáticas II	Bases Funcionales del Psiquismo Humano		
Mercadotecnia	Fundamentos de Neurodiagnóstico		
Mercadotecnia Internacional	Prácticas profesionales supervisadas de psicología educativa		
Bases Biológicas de la Actividad Psíquica	Elementos Básicos de la Psicología		
Bases Funcionales del Psiquismo Humano	Dinámica de grupos		
Fundamentos de Neurodiagnóstico	Procesos Psicológicos Fundamentales		
Elementos Básicos de la Psicología	Aplicaciones de la Entrevista Psicológica		
Procesos Psicológicos Fundamentales	Teorías Clásicas de la Personalidad		
Aplicaciones de la entrevista Psicológica	Introducción a la Psicoterapia		
Teorías Clásicas de la Personalidad	Psicopatología de Adultos no Psicótica		
Formación y Desarrollo de Recursos Humanos	Psicopatología de Adultos Psicótica		
Psicopatología de Adultos no Psicótica	Taller de Estrategias de Aprendizaje Grupal		
Psicopatología de Adultos Psicótica	Informática Básica		
Taller de Estrategias de Aprendizaje Grupal	Administración II		
Informática Básica	Antropología Avanzada		
	Ética y Comportamiento Humano en las Organizaciones		



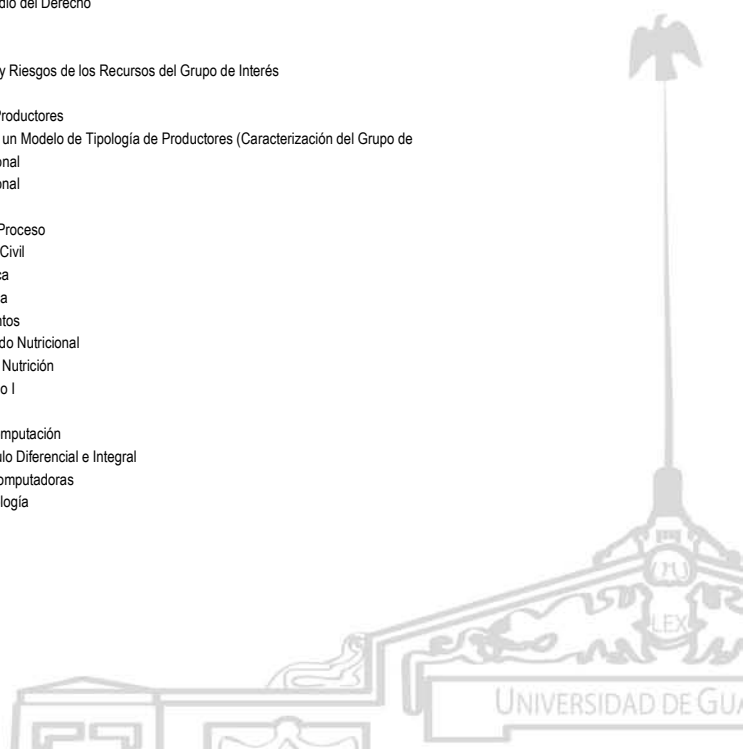
FORMACIÓN Y DOCENCIA

Oferta educativa: Pregrado

Cursos ofertados en modalidad mixta^a (en línea^b y presencial^c) durante 2011

Cuadro 2.3.25

Entidad universitaria	Cursos en el ciclo 2011A	Cursos en el ciclo 2011B	Total
	Administración II	Seminario de Tesis II	
	Antropología Avanzada	Historia Crítica de la Psicología	
	Contabilidad II	Teorías y corrientes contemporáneas en Psicología I	
	Economía II	Prácticas de Psicodiagnóstico de Adultos	
	Administración Pública	Psicología Evolutiva: Infancia y Preadolescencia	
	Banca y Organizaciones Auxiliares De Crédito	Matemáticas I	
	Historia Crítica de la Psicología	Investigación de Operaciones I	
	Teorías y corrientes contemporáneas en Psicología I	Metodología de la Investigación	
	Psicología Evolutiva: Infancia y preadolescencia	Comercio Internacional	
	Matemáticas I	Diseño Organizacional	
	Investigación de Operaciones I	Derecho Fiscal	
	Metodología de la Investigación	Nutrición	
	Comercio Internacional	Técnicas de Evaluación de la Personalidad Infantil	
	Diseño Organizacional	Psicopatología General	
	Auditoría Administrativa	Prácticas profesionales supervisadas de psicoterapia de adultos	
	Derecho Fiscal	Multimedia	
	Medicina Legal	Tecnología de Información	
	Técnicas de Evaluación de la Personalidad Infantil	Auditoría IV	
	Psicopatología General	Morfología	
	Administración De Empresas Agroindustriales	Bioquímica	
	Simulación y Técnicas De Negocios	Salud Pública I	
	Administración de la Producción y Tecnología	Metodología de la Investigación	
	Planeación y Dotación de Recursos Humanos	Sociología	
	Morfología	Fisiología	
	Bioquímica	Desarrollo Humano	
	Salud Pública I	Educación en Enfermería	
	Metodología de la Investigación	Psicología	
	Administración de Sociedades Cooperativas	Epidemiología	
	Sociología	Psicología	
	Fisiología	Proceso Alimentario Nutricio	
	Desarrollo humano	Farmacología	
	Educación en Enfermería	Bioética y Normatividad	
	Psicología	Hhistoria del Derecho Universal y Mexicano	
	Epidemiología	Estadística	
	Psicología	Microbiología y Parasitología Básica	
	Proceso Alimentario Nutricio	Mitología Jurídica I	
	Farmacología	Cultura Alimentaria Nacional e Internacional	
	Bioética y Normatividad	Legislación Aduanera I	
	Historia del Derecho Universal y Mexicano	Bioquímica de los Alimentos	
	Estadística	Fundamentos Pedagógico Didácticos	
	Microbiología y Parasitología Básica	Microbiología de los Alimentos	
	Metodología Jurídica I	Fisiología	
	Cultura Alimentaria Nacional e Internacional	Sociología Jurídica	
	Legislación Aduanera I	Introducción al Estudio del Derecho	
	Fundamentos Pedagógico Didácticos	Derecho Romano	
	Microbiología de los Alimentos	Computación	
	Fisiología	Análisis de Valores y Riesgos de los Recursos del Grupo de Interés	
	Sociología Jurídica		
	Introducción al Estudio del Derecho	Sensibilización de Productores	
	Derecho Romano	Uso y Aplicación de un Modelo de Tipología de Productores (Caracterización del Grupo de	
	Computación	Derecho Constitucional	
	Análisis de Valores y Riesgos de los Recursos del Grupo de Interés	Derecho Constitucional	
	Bases Moleculares de la Nutrición	Teoría del Estado	
	Sensibilización de Productores	Teoría General del Proceso	
	Uso y Aplicación de un Modelo de Tipología de Productores	Teoría del Derecho Civil	
	Derecho Constitucional	Enfermería Geriátrica	
	Derecho Constitucional	Farmacología Clínica	
	Teoría del Estado	Selección de Alimentos	
	Teoría General del Proceso	Evaluación del Estado Nutricional	
	Teoría del Derecho Civil	Epidemiología de la Nutrición	
	Enfermería Geriátrica	Filosofía del Derecho I	
	Prácticas de enfermería comunitaria	Álgebra Lineal I	
	Farmacología Clínica	Introducción a la Computación	
	Selección de Alimentos	Conceptos de Cálculo Diferencial e Integral	
	Evaluación del Estado Nutricional	Programación de Computadoras	
	Epidemiología de la Nutrición	Historia de la Tecnología	



FORMACIÓN Y DOCENCIA

Oferta educativa: Pregrado

Cursos ofertados en modalidad mixta^a (en línea^b y presencial^c) durante 2011

Cuadro 2.3.25

Entidad universitaria	Cursos en el ciclo 2011A	Cursos en el ciclo 2011B	Total
	Filosofía del Derecho I	Algoritmo y Estructuras de Datos	
	Análisis valorativo de textos	Alimentación Institucional	
	Software Especializado I	Electromagnetismo	
	Álgebra Lineal I	Enfermería Crítica	
	Introducción a la Computación	Estadística y Procesos Estocásticos	
	Conceptos de Cálculo Diferencial e Integral	Fisiología del ejercicio	
	Programación de Computadoras	Herramientas Básicas para la Calidad en Enfermería	
	Historia de la Tecnología	Matemática Discreta	
	Algoritmo y Estructuras de Datos	Nutrición Aplicada a la Comunidad	
	Alimentación Institucional	Nutrición Clínica del Adulto y del Anciano	
	Economía II	Nutrición Clínica Pediátrica	
	Electromagnetismo	Oscilaciones y Ondas	
	Enfermería crítica	Redes de Cómputo	
	Estadística y Procesos Estocásticos	Seminario de Investigación en Administración y Comercialización	
	Fisiología del ejercicio	Técnicas del Cálculo Integral	
	Herramientas Básicas para la calidad de enfermería	Derecho Civil III (familia)	
	Liderazgo participativo en enfermería	Derecho de la Seguridad Social	
	Matemática Discreta	Derecho Individual del Trabajo I	
	Nutrición Aplicada a la Comunidad	Derecho Mercantil II (Títulos y Operaciones de Crédito)	
	Nutrición Clínica del Adulto y del Anciano	Lengua Extranjera III	
	Nutrición Clínica Pediátrica	Agencia de Viajes	
	Oscilaciones y Ondas	Folklore de México	
	Redes de Cómputo	Mercadotecnia Turística II	
	Seminario de Investigación en Administración y Comercialización	Patrimonio Turístico Cultural	
	Sensores e instrumentación	Campo Clínico en Administración y Gestión de la Calidad en Enfermería	
	Técnicas del Cálculo Integral	Derecho Penal I (Teoría General del Derecho Penal)	
	Administración Pública	Derechos Humanos	
	Derecho Civil III (familia)	Lengua Extranjera I	
	Derecho de la Seguridad Social	Teoría de la Argumentación y Redacción Jurídica	
	Derecho Individual del Trabajo I	Técnicas Culinarias	
	Derecho Mercantil II (Títulos y Operaciones de Crédito)	Enfermería Avanzada	
	Lengua Extranjera III	Enfermería Laboral	
	Patrimonio cultural. Historia, perspectivas y actualidad	Educación para la Salud	
	Escuelas Teóricas de la Antropología: estructuralista y marxista	Toxicología de los Alimentos	
	Procesos de cambio sociocultural	Fisiopatología Nutricional	
	Agencia de Viajes	Dietética	
	Folklore de México	Psiquiatría	
	Mercadotecnia Turística II	Enfermería en Salud Mental	
	Operación de Servicios de Hospedaje	Economía y Política Alimentaria	
	Patrimonio Turístico Cultural	Derecho Civil I (obligaciones)	
	Psicología Aplicada al Turismo	Legislación Aplicada al Turismo	
	Publicidad	Biocología de los Alimentos	
	Campo clínico en administración y gestión de la calidad en enfermería	Derecho Económico I	
	Derecho Penal I (Teoría General del Derecho Penal)	Mercadotecnia	
	Derechos Humanos	Derecho Civil II (Bienes y Derechos Reales)	
	Introducción a la Teoría Social	Derecho Penal II (DELITOS)	
	Lengua Extranjera I	Garantías Constitucionales	
	Teoría Antropológica: Precusores y Evolucionista	Lengua Extranjera II	
	Teoría de la Argumentación y Redacción Jurídica	Sistemas Jurídicos Contemporáneos y de Convivencia	
	Teoría del Derecho Administrativo	Ética Jurídica	
	Teorías sobre el origen de la Civilización.	Enfermería ambiental	
	Técnicas Culinarias	Campo Clínico en Enfermería Avanzada	
	Enfermería Avanzada	Enfermería Psiquiátrica	
	Enfermería Laboral	Educación y Comunicación en Nutrición	
	Educación para la salud	Nutrición en el Ciclo de la Vida	
	Toxicología de los Alimentos	Investigación Aplicada a la Enfermería Clínica	
	Fisiopatología Nutricional	Seminario de Investigación en Ciencias de los Alimentos	
	Dietética	Administración de Programas de Nutrición	
	Estadística I	Administración de Servicios de Alimentos	
	Matemáticas II	Sistemas de producción de alimentos	
	Economía y Política Alimentaria	Derecho Mercantil I (Teoría del Acto de Comercio y Comerciante)	
	Derecho Civil I (obligaciones)	Fundamentos del Turismo	
	Legislación Aplicada al Turismo	Mercadotecnia Turística I	
	Biocología de los Alimentos	Contabilidad de Costos en Servicios Turísticos	
	Derecho Económico I	Relaciones Humanas y Motivación	
	Mercadotecnia	Administración De Recursos Humanos	



FORMACIÓN Y DOCENCIA

Oferta educativa: Pregrado

Cursos ofertados en modalidad mixta^a (en línea^b y presencial^c) durante 2011

Cuadro 2.3.25

Entidad universitaria	Cursos en el ciclo 2011A	Cursos en el ciclo 2011B	Total
	Derecho Civil II (Bienes y Derechos Reales)	Análisis de Circuitos y Redes	
	Derecho Penal II (Delitos)	Arquitectura Avanzada de Computadoras	
	Garantías Constitucionales	Autómatas Programables	
	Introducción al Estudio de la Procuración, Administración e Impartición de Justicia (AFES Derecho Penal)	Bases de datos Relacionados	
	Lengua Extranjera II	Bioquímica	
	Lengua Extranjera II	Comportamiento Organizacional	
	Sistemas Jurídicos Contemporáneos y de Convivencia	Contabilidad Administrativa	
	Ética Jurídica	Control Digital	
	Enfermería ambiental	Derecho Civil IV (contratos)	
	Campo clínico de enfermería infantil	Derecho Colectivo del Trabajo	
	Educación y Comunicación en Nutrición	Derecho Contencioso Administrativo	
	Nutrición en el Ciclo de la Vida	Derecho Internacional Público	
	Investigación aplicada a la enfermería clínica	Derecho Mercantil III (Sistemas de Intermediación Financiera)	
	Seminario de Investigación en Ciencias de los Alimentos	Derecho Procesal Penal	
	Contabilidad II	Desarrollo Regional y Sustentabilidad	
	Administración de Programas de Nutrición	Dietas Alternativas	
	Administración de Servicios de Alimentos	Diseño de Instrumentos de Medición	
	Sistemas de producción de alimentos	Diseño y Programación Orientada a Objetos	
	Fundamentos del Turismo	Enfermería Psiquiátrica	
	Mercadotecnia Turística I	Estadística II	
	Contabilidad de Costos en Servicios Turísticos	Estudio del Entorno del Medio Ambiente	
	Estudio del Producto en el Mercado	Estudio de Entorno Económico y Productivo	
	Estudio Financiero	Estudio del Entorno Social-Cultural-Político	
	Estudio Organizacional del Agronegocio	Expresión Oral y Escrita	
	Proyectos Agrícolas	Finanzas I	
	Relaciones Humanas y Motivación	Funciones Cerebrales Superiores	
	Administración de Recursos Humanos	Investigación de Mercados	
	Administración IV (Habilidades Directivas)	Investigación Participativa	
	Análisis de Circuitos y Redes	Mecánica Teórica	
	Análisis de Fuentes de Financiamiento	Mercadotecnia y Comercialización de alimentos	
	Arquitectura Avanzada de Computadoras	Metodología de la Investigación	
	Bases de datos Relacionados	Morfología	
	Bioquímica	Nutrición de la Actividad Física y del Deporte	
	Comportamiento Organizacional	Personas Jurídicas Civiles (AFES Derecho Civil)	
	Contabilidad Administrativa	Psicología Anormal	
	Contabilidad IV	Psicología y Problemática Nacional	
	Derecho Civil IV (contratos)	Relaciones Públicas y Comunicación	
	Derecho Colectivo del Trabajo	Salud Pública I	
	Derecho Mercantil II	Seguros y Fianzas	
	Derecho Mercantil III (Sistemas de Intermediación Financiera)	Seminario de Investigación en Nutrición Clínica	
	Derecho Procesal Penal	Seminario de Investigación en Nutrición Comunitaria	
	Desarrollo Regional y Sustentabilidad	Sociología	
	Dietas Alternativas	Taller de Expresión Oral y Escrita I	
	Diseño de Instrumentos de Medición	Teoría y Práctica de la Entrevista	
	Diseño y Programación Orientada a Objetos	Teorías y Corrientes Contemporáneas en Psicología II	
	Dogmática Jurídica Penal (AFES Derecho Penal)	Universidad y Sociedad	
	Elaboración y Registro de Contratos	Cálculo Computacional	
	Estadística II	Lengua Extranjera IV	
	Estudio del Entorno del Medio Ambiente	Patrimonio Turístico Natural	
	Estudio de Entorno Económico y Productivo	Seminario de Investigación Turística	
	Estudio del Entorno Social- Cultural- Político	Ventas en Servicios Turísticos	
	Expresión Oral y Escrita	Computación Básica	
	Finanzas IV	Lengua Extranjera V	
	Funciones Cerebrales Superiores	Nutrición Enteral y endovenosa	
	Impuestos III	Prácticas e Investigación en Administración de Servicios de Alimentos	
	Investigación de Mercados	Prácticas e Investigación en Nutrición Clínica	
	Investigación Participativa	Análisis Numérico	
	Man Manejo de Ministración	Compiladores	
	Mecánica Teórica	Diseño de Circuitos Digitales	
	Mercadotecnia y Comercialización de Alimentos	Diseño y Programación de Sistemas Operativos	
	Metodología de la Investigación	Ecuaciones Diferenciales	
	Morfología	Multimedia	
	Nutrición de la Actividad Física y del Deporte	Cultura Gastronómica	
	Operación y Participación de Comités	Introducción a la Psicología Educativa	
	Personas Jurídicas Civiles (AFES Derecho Civil)	Psicología Experimental I	



FORMACIÓN Y DOCENCIA

Oferta educativa: Pregrado

Cursos ofertados en modalidad mixta^a (en línea^b y presencial^c) durante 2011

Cuadro 2.3.25

Entidad universitaria	Cursos en el ciclo 2011A	Cursos en el ciclo 2011B	Total
	Proyectos Pecuarios	Gestión de Recursos Humanos	
	Psicología Anormal	Gestión de Recursos Materiales y Técnicos	
	Psicología y Problemática Nacional	Gestión de Licencia y Propiedad Industrial	
	Relaciones Públicas y Comunicación	Pruebas Preoperatoria del Agronegocio	
	Salud Pública I	Derecho Civil V (sucesiones)	
	Seminario de Investigación en Nutrición Clínica	Derecho Notarial y Correduría Pública (AFES Derecho Civil y Familiar)	
	Seminario de Investigación en Nutrición Comunitaria	Derecho Procesal Mercantil	
	Sociología	Procedimientos Jurídicos Especiales de la Admón.. De Justicia Penal (FESO Derecho Penal)	
	Taller de Expresión Oral y Escrita I	Lengua Extranjera V	
	Teoría y Práctica de la Entrevista	Desarrollo Humano	
	Teorías y Corrientes Contemporáneas en Psicología II	Educación en Enfermería	
	Universidad y Sociedad	Epidemiología	
	Cálculo Computacional	Estadística	
	Introducción a la Antropología Física	Microbiología y Parasitología Básica	
	Introducción al Trabajo de Campo	Psicología	
	Lengua Extranjera IV	Fisiología	
	Patrimonio Turístico Natural	Calidad Total	
	Seminario de Investigación Turística	Auditoría I	
	Ventas en Servicios Turísticos	Contabilidad V	
	Lengua Extranjera IV	Costos I	
	Computación Básica	Finanzas V	
	Antropología de los Pueblos Indios de México	Impuestos IV	
	Antropología Demográfica	Impuestos VI	
	Antropología Económica	Prácticas e Investigación en Ciencias de los Alimentos	
	Antropología Política	Prácticas e Investigación en Nutrición Comunitaria	
	Estadística	Negocios Internacionales	
	Ética y Gestión de la práctica profesional	Ecoturismo	
	Etnohistoria de México	Organización de Congresos, Convenciones y Exposiciones	
	Huichol	Planificación Turística I	
	Lengua Extranjera V	Mercadotecnia Turística III	
	Sistemas Comparados de Organización Social	Inglés II	
	Nutrición Enteral y endovenosa	Introducción a la Arqueología	
	Prácticas e Investigación en Administración de Servicios de Alimentos	Escuelas Teóricas de la Antropología: Británica y Est. Func.	
	Prácticas e Investigación en Nutrición Clínica	Teorías de la Cultura	
	Análisis Numérico	Teorías de la Antropología Social	
	Compiladores	Métodos y Técnicas de la Investigación de Campo	
	Diseño de Circuitos Digitales	Historia y Antropología Regional	
	Diseño y Programación de Sistemas Operativos	Cartografía y Fundamentos de los Sistemas de Inf. Cartogr.	
	Ecuaciones Diferenciales	Teorías y Enfoques Contemporáneos de la Antropología	
	Multimedia	Historia Contemporánea de México	
	Cultura Gastronómica	Bases de la Etnografía General	
	Introducción a la Psicología Educativa	Introducción a la Lingüística	
	Orientaciones en Psicología Social	Seminario de la práctica Antropológica I	
	Psicología Experimental I	Introducción al Estudio de las Ciencias Penales (AFES Derecho Penal)	
	Amparo I	Lengua Extranjera III	
	Derecho Civil V (sucesiones)	Amparo II	
	Derecho Fiscal I	Derecho Procesal Civil	
	Derecho Internacional Privado	Derecho Agrario	
	Derecho Procesal Mercantil	Derecho Ambiental I	
	Derecho Registral (AFES Derecho Civil)	Criminalística	
	Seminario de Investigación I	Derechos Indígenas	
	Lengua Extranjera V	Derecho Procesal Familiar (AFES Derecho Civil y Familiar)	
	Desarrollo humano	Seminario de Investigación II	
	Educación en Enfermería	Idioma Extranjero	
	Epidemiología	Evaluación y Perspectiva del Grupo de Interés	
	Estadística	Organización del Grupo de Interés	
	Microbiología y Parasitología Básica	Orientación para la Autogestión del Agronegocios	
	Fisiología	Elaboración de Perfiles de Inversión	
	Administración II	Estudio Técnico del Agronegocio	
	Finanzas II	Laboratorio de Agronegocios Área Agrícola	
	Negocios Internacionales	Estudio Económico del Agronegocios	
	Ecoturismo	Evaluación y Análisis de Riesgo	
	Organización de Congresos, Convenciones y Exposiciones	Ambiente y Desarrollo	
	Planificación Turística I	Administración de Operaciones	



FORMACIÓN Y DOCENCIA

Oferta educativa: Pregrado

Cursos ofertados en modalidad mixta^a (en línea^b y presencial^c) durante 2011

Cuadro 2.3.25

Entidad universitaria	Cursos en el ciclo 2011A	Cursos en el ciclo 2011B	Total
	Mercadotecnia Turística III	Desarrollo Organizacional	
	Ciencias Forenses (AFES Derecha Penal)	Teoría General de Sistemas	
	Amparo II	Ética Profesional y Valores Sociales	
	Derecho Procesal Civil	Desarrollo de Emprendedores	
	Derecho Agrario	Habilidades Directivas	
	Derecho Ambiental I	Planeación Financiera	
	Criminalística	Administración Estratégica	
	Derechos Indígenas	Mercadotecnia Avanzada	
	Seminario de Investigación II	Software Especializado I	
	Idioma Extranjero	Administración Estatal y Municipal	
	Sistema Contable	Seminario de Titulación	
	Análisis e Interpretación de Estados Financieros	Contabilidad I	
	Gerencia y Relaciones Públicas	Metodología de la Investigación	
	Proyectos Alternativos Rurales	Economía I	
	Sistema de Control de Procesos Productivos	Derecho Constitucional	
	Desarrollo de Emprendedores	Administración I	
	Administración Estratégica	Informática Básica	
	Contabilidad I	Derecho Mercantil I	
	Metodología de La Investigación	Derecho Laboral	
	Economía I	Contabilidad III	
	Administración I	Finanzas III	
	Informática Básica	Administración III (Administración de Recursos Humanos)	
	Contabilidad VI	Impuestos II	
	Costos II	Bancaria, Instituciones y Organismos Auxiliares de Crédito	
	Finanzas VI	Comercio Exterior, Internacional y Maquiladoras	
	Impuestos V	Administración I	
	Auditoría II	Contabilidad I	
	Bancaria, Instituciones y Organismos Auxiliares de Crédito	Derecho I	
	Hotelería, Conexos y Servicios Hospitalarios	Economía I	
	Software Especializado II	Informática Básica	
	Administración I	Matemáticas I	
	Derecho I	Metodología de la Investigación	
	Matemáticas I	Finanzas I	
	Finanzas I	Inglés III	
	Administración de Recursos Humanos	Administración Estratégica	
	Bromatología	Desarrollo de Emprendedores	
	Elementos Básicos de Estadística	Administración de Recursos Humanos	
	Introducción a la Educación Especial	Bromatología	
	Técnicas de Evaluación de la Personalidad de Adultos	Elementos Básicos de Estadística	
	Introducción a la Psicología Clínica	Técnicas de Evaluación de la Personalidad de Adultos	
	Fundamentos de Neuropsicología	Introducción a la Psicología Clínica	
	Bases Teóricas de la Dinámica de Grupo	Fundamentos de Neuropsicología	
	Teorías Contemporáneas de la Personalidad	Bases Teóricas de la Dinámica de Grupo	
	Morfología	Teorías Contemporáneas de la Personalidad	
	Bioquímica	Psicología y Pedagogía	
	Salud Pública I	Desarrollo y aprendizaje y educación	
	Sociología	Psicopatología infantil	
	Metodología de la Investigación	Fundamentos de psicoterapia de adultos	
	Investigación epidemiológica en Enfermería	Morfología	
	Nutrición	Bioquímica	
	Farmacología	Salud Pública I	
	Fisiopatología	Sociología	
	Campo Clínico de Enfermería Fundamental	Metodología de la Investigación	
	Campo Clínico de Enfermería Quirúrgica en el Adulto	Enfermería Fundamental	
	Enfermería en urgencias y desastres	Investigación Epidemiológica en Enfermería	
	Proceso de administración en enfermería	Investigación Epidemiológica en Enfermería	
	Proceso de Enfermería en autocuidado de la salud	Nutrición	
	Administración y gestión de la calidad en enfermería	Nutrición	
	Cálculo de Varias Variables	Farmacología	
	Microelectrónica 1	Farmacología	
	Métodos de Optimización	Fisiopatología	
	Análisis de Sistemas y Señales	Fisiopatología	
	Diseño Electrónico Asistido por Computadora	Enfermería Comunitaria	
	Redes Inalámbricas y Móviles	Campo Clínico en Enfermería Médica en el Adulto	
	Programación de Microsistemas	Enfermería Quirúrgica en el Adulto	
	Sistemas Operativos Distribuidos	Rotación Hospitalaria en enfermería	



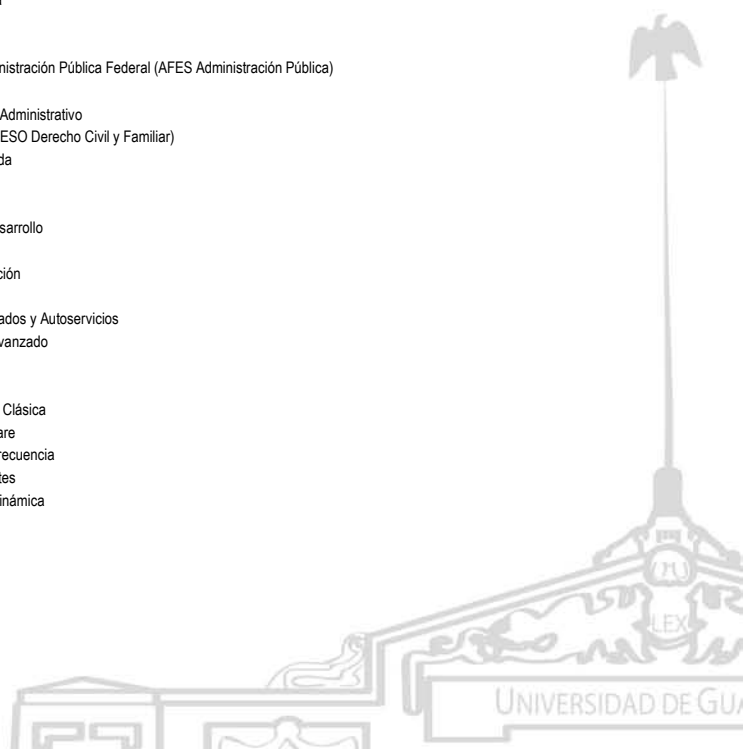
FORMACIÓN Y DOCENCIA

Oferta educativa: Pregrado

Cursos ofertados en modalidad mixta^a (en línea^b y presencial^c) durante 2011

Cuadro 2.3.25

Entidad universitaria	Cursos en el ciclo 2011A	Cursos en el ciclo 2011B	Total
	Ingeniería de Software	Cálculo de Varias Variables	
	Historia de la Ciencia	Microelectrónica I	
	Diferencia Finitas y Elemento Finito	Métodos de Optimización	
	Evaluación de Proyectos I	Análisis de Sistemas y Señales	
	Turismo Sustentable	Diseño Electrónico Asistido por Computadora	
	Planificación Turística II	Redes Inalámbricas y Móviles	
	Imagen Corporativa	Ingeniería de Software	
	Laboratorio de Agronegocios Área de Productos Alternativos	Programación en Internet	
	Cálculo de varias variables	Evaluación de Proyectos I	
	Auditoría III	Estudio de Mercado de Agronegocios	
	Análisis de Fourier	Diferencias Culturales	
	Estructura de datos	Turismo Sustentable	
	Variable compleja	Planificación Turística II	
	Bioética y Normatividad	Imagen Turística	
	Contabilidad VII	Inglés I	
	Costos III	Tópicos Selectos del Agronegocios	
	Constructoras e Inmobiliarias	Factoraje Financiero	
	Educativas, Programa Escuela - Empresa	Auditoría III	
	Fusión, Escisión, Liquidación, Consolidación	Variable Compleja	
	Seminario de la Práctica Antropológica II	Bioética y Normatividad	
	Seminario de Tesis	Contabilidad VII	
	Globalización y fenómenos culturales	Costos III	
	Etnomusicología	Constructoras e Inmobiliarias	
	Derecho de la Administración Pública Estatal (AFES Administración Pública)	Dictamen Auditoría Fiscales	
	Ciencia Penitenciaria	Globalización y Fenómenos Culturales	
	Finanzas VII	Etnomusicología	
	Variable Compleja	Ciencia Penitenciaria (AFES Derecho Penal)	
	Teoría de Control	Enfermería Médica en el Adulto	
	Sensores e Instrumentación	Finanzas VII	
	Sistemas de Telecomunicación	Sistemas de Telecomunicación	
	Materiales y dispositivos electrónicos	Masajes y Vendajes	
	Microelectrónica II	Planeación Estratégica de la Mercadotecnia	
	Psicolingüística Evolutiva	Psicolingüística Evolutiva	
	Sistema Contable	Prácticas profesionales supervisadas de psicología social	
	Personas Jurídicas Civiles (AFES Derecho Civil)	Introducción a la Psicología Social	
	Administración y gestión de la calidad en enfermería	Elaboración de Guías Turísticas	
	Enfermería ambiental	Operación de Servicios en Áreas Naturales	
	Psicología Experimental I	Ordenamiento Ecológico e Impacto Ambiental	
	Farmacología Clínica	Seminario de Titulación	
	Enfermería ambiental	Enfermería ambiental	
	Ingeniería de Software	Psicología Experimental I	
	Comunicación Satelital	Enfermería Ambiental	
	Seminario de Tesis I	Sexualidad Humana	
	Administración y diseño de redes	Enfermería Laboral	
	Administración II	Inglés IV	
	Impuestos I	Derecho de la Administración Pública Federal (AFES Administración Pública)	
	Bioquímica de los Alimentos	Teoría del Derecho Administrativo	
	Enfermería Ambiental	Derecho Familiar (FESO Derecho Civil y Familiar)	
	Enfermería Crítica	Antropología Aplicada	
	Enfermería Geriátrica	Etnografía Moderna	
	Enfermería Médica en el Adulto	Ecología Cultural	
	Enfermería Médica en el Adulto	Antropología del Desarrollo	
	Introducción a la Psicología Social	Idioma II	
	Introducción a la Psicoterapia	Seminario de Titulación	
	Derecho Mercantil I (Teoría del Acto de Comercio y Comerciante)	Fuentes Orales	
	Masajes y Vendajes	Hiper y Super Mercados y Autoservicios	
	Operación de Servicios en Áreas Naturales	Teoría de Control Avanzado	
	Ordenamiento Ecológico e Impacto Ambiental	Sistemas robóticas	
	Orientación y Asesoría Educativa	Análisis de fourier	
	Perspectivas de la Investigación Psicosocial	Inteligencia Artificial Clásica	
	Prácticas de enfermería comunitaria	Ingeniería de Software	
	Prácticas de Psicodiagnóstico de Adultos	Sistemas de Radiofrecuencia	
	Prácticas Profesionales de Psicología Social	Microondas y Satélites	
	Inglés I	Mecánica y Termodinámica	




FORMACIÓN Y DOCENCIA

Oferta educativa: Pregrado

Cursos ofertados en modalidad mixta^a (en línea^b y presencial^c) durante 2011

Cuadro 2.3.25

Entidad universitaria	Cursos en el ciclo 2011A	Cursos en el ciclo 2011B	Total
	Inglés II Proyectos Forestales Psicolingüística Evolutiva Psicología Planeación Estratégica de la Mercadotecnia Psicoterapia de Adultos Psicoterapia Infantil Psiquiatría Elaboración de Guías Turísticas Psiquiatría Operación de Viajes Turismo Rural Seminario de Titulación Inglés III Sexualidad Humana Inglés IV Estructura de Archivos Dictamen de Auditoría Fiscal	Circuitos Eléctricos Enfermería Fundamental Enfermería Quirúrgica en el Adulto Campo Clínico en Enfermería Médica en el Adulto Enfermería en Salud Mental Investigación Aplicada a la Enfermería Clínica Campo Clínico en Administración y Gestión de la Calidad en Enfermería Modificación de la Conducta Alimentaria Medicina del Deporte Evaluación neuropsicológica y rehabilitación Psicodiagnóstico y evaluación en educación especial Álgebra Lenguajes Algorítmico Electricidad y Magnetismo Física Fundamentos de Red Teleprocesos Aprendizaje de proyectos básicos Política Turística Bioética y Normatividad Desarrollo Organizacional Teoría General de Sistemas Planeación Financiera Bioquímica	
CUSUR	Derecho Contencioso Administrativo Desarrollo, Aprendizaje y Educación Diseño Editorial Elaboración de Diseño de Guías, Material y Diseño de Senderos Filosofía del Derecho Filosofía del Derecho	Desarrollo, Aprendizaje y Educación Desarrollo, Aprendizaje y Educación Diseño Editorial Diseño Editorial Elaboración de Diseño de Guías, Material y Diseño de Senderos Filosofía del Derecho Filosofía del Derecho Filosofía del Derecho Filosofía del Derecho Finanzas Internacionales	15
CUVALLES	Actualización Fiscal Permanente Administración de Bases de Datos Administración de la Fuerza de Ventas Administración de la Micro y Pequeña Empresa Administración de la Negociación Colectiva Administración de las Compensaciones Administración de Operaciones Administración de Operaciones Administración de Recursos Humanos Administración del Capital y Fuentes de Financiamiento Administración Estratégica Administración Estratégica Administración Financiera Administración Financiera Administración Hotelera Administración I Administración I Administración I Administración II Administración II Administración II Administración II Administración II Administración II Administración III (Administración de Recursos Humanos) Administración IV (Habilidades Directivas) Administración IV (Habilidades Directivas) Administración Pública Administración Pública Administración Pública Administración Pública Agencia de Viajes	Actualización Fiscal Permanente Administración de la Fuerza de Ventas Administración de la Fuerza de Ventas Administración de la Micro y Pequeña Empresa Administración de la Negociación Colectiva Administración de la Negociación Colectiva Administración de las Compensaciones Administración de Recursos Humanos Administración de Recursos Humanos Administración del Capital y Fuentes de Financiamiento Administración del Capital y Fuentes de Financiamiento Administración Estatal y Municipal Administración Estatal y Municipal Administración Estratégica Administración Estratégica Administración Financiera Administración I Administración I Administración I Administración II Administración II Administración II Administración II Administración II Administración III (Administración de Recursos Humanos) Administración IV (Habilidades Directivas) Administración Pública Administración Pública Agencia de Viajes Álgebra Lineal Álgebra Lineal I Algoritmo y Estructuras de Datos Algoritmo y Estructuras de Datos	1242
			1267




FORMACIÓN Y DOCENCIA

Oferta educativa: Pregrado

Cursos ofertados en modalidad mixta^a (en línea^b y presencial^c) durante 2011

Cuadro 2.3.25

Entidad universitaria	Cursos en el ciclo 2011A	Cursos en el ciclo 2011B	Total
	Algebra Lineal	Algoritmo y Estructuras de Datos	
	Algebra Lineal I	Ambiente y Desarrollo	
	Algoritmo y Estructuras de Datos	Amparo en Materia Civil	
	Algoritmo y Estructuras de Datos	Amparo en Materia Penal	
	Ambiente y Desarrollo	Amparo I	
	Ambiente y Desarrollo	Amparo I	
	Amparo en Materia Civil	Amparo II	
	Amparo en Materia Penal	Amplificadores de Alta Potencia	
	Amparo I	Análisis de Algoritmos y Computabilidad	
	Amparo II	Análisis de Circuitos y Redes	
	Amparo II	Análisis de Fourier	
	Análisis de Circuitos y Redes	Análisis de Fourier	
	Análisis de Fourier	Análisis de Fuentes de Financiamiento	
	Análisis de Fourier	Análisis de Sistemas y Señales	
	Análisis de Fuentes de Financiamiento	Análisis de Valores y Riesgos de los Recursos	
	Análisis de Valores y Riesgos de los Recursos	Análisis e Interpretación de Estados Financieros	
	Análisis e Interpretación de Estados Financieros	Análisis Numérico	
	Análisis Numérico	Análisis Socioeconómico de México	
	Análisis Socioeconómico de México	Análisis Socioeconómico de México	
	Análisis Socioeconómico de México	Análisis y Diseño de Sistemas I	
	Análisis y Diseño de Sistemas I	Análisis y Diseño de Sistemas II	
	Análisis y Diseño de Sistemas II	Animación y Recreación	
	Análisis y Procesamiento de Imágenes Geográficas	Antenas y Propagación	
	Animación y Recreación	Antropología Avanzada	
	Antenas y Propagación	Aprendizaje y Diversidad	
	Antropología Avanzada	Aprendizaje y Diversidad	
	Antropología Avanzada	Arbitraje y Medios Alternativos de Solución	
	Aprendizaje y Diversidad	Arbitraje y Medios Alternativos de Solución	
	Aprendizaje y Diversidad	Arquitectura Avanzada de Computadoras	
	Arbitraje y Medios Alternativos de Solución	Arquitectura Avanzada de Computadoras	
	Arbitraje y Medios Alternativos de Solución	Auditoría Administrativa	
	Arquitectura Avanzada de Computadoras	Auditoría Administrativa	
	Arquitectura de Computadoras	Auditoría de Sistemas	
	Auditoría Administrativa	Auditoría I	
	Auditoría de Sistemas	Auditoría I	
	Auditoría I	Auditoría II	
	Auditoría II	Auditoría II	
	Auditoría II	Auditoría III	
	Auditoría III	Auditoría III	
	Auditoría IV	Auditoría IV	
	Auditoría IV	Automatismos	
	Automatismos	Automatización de Sistemas de Manufactura	
	Bases Biológicas de la Actividad Psíquica	Bases Biológicas de la Actividad Psíquica	
	Bases de Datos Relacionados	Bases de Datos Relacionados	
	Bases de Datos Relacionados	Bases Funcionales del Psiquismo Humano	
	Bases Funcionales del Psiquismo Humano	Bases Funcionales del Psiquismo Humano	
	Bases Funcionales del Psiquismo Humano	Cálculo Computacional	
	Cálculo Computacional	Cálculo de Varias Variables	
	Cálculo de Varias Variables	Cálculo de Varias Variables	
	Cálculo de Varias Variables	Cálculo de Varias Variables	
	Cálculo de Varias Variables	Calidad Total	
	Calidad Total	Calidad Total	
	Calidad Total	Campo Electromagnético y Ondas	
	Campo Electromagnético y Ondas	Caracterización de Grupos de Productores	
	Caracterización de Grupos de Productores	Ciencia Penitenciaria	
	Ciencia Penitenciaria	Ciencia, Tecnología y Sociedad	
	Circuitos Eléctricos	Ciencia, Tecnología y Sociedad	
	Comercio Internacional	Ciencias Forenses	
	Comercio Internacional	Circuitos Eléctricos	
	Compiladores	Comercio Internacional	
	Comportamiento Organizacional	Comercio Internacional	
	Computación	Compiladores	
	Computación	Comportamiento Organizacional	
	Computación Básica	Comportamiento Organizacional	
	Comunicación Educativa y Desarrollo Comunitario	Computación	
	Conceptos de Cálculo Diferencial e Integral	Computación	
	Conceptos de Cálculo Diferencial e Integral	Computación Básica	
	Conceptos de Cálculo Diferencial e Integral	Comunicación Educativa y Desarrollo Comunitario	




FORMACIÓN Y DOCENCIA

Oferta educativa: Pregrado

Cursos ofertados en modalidad mixta^a (en línea^b y presencial^c) durante 2011

Cuadro 2.3.25

Entidad universitaria	Cursos en el ciclo 2011A	Cursos en el ciclo 2011B	Total
	Conducta del Consumidor	Comunicación Educativa y Desarrollo Comunitario	
	Conducta del Consumidor	Conceptos de Cálculo Diferencial e Integral	
	Contabilidad Administrativa	Conceptos de Cálculo Diferencial e Integral	
	Contabilidad Administrativa	Conducta del Consumidor	
	Contabilidad de Costos en Servicios Turísticos	Contabilidad Administrativa	
	Contabilidad de Costos I	Contabilidad de Costos en Servicios Turísticos	
	Contabilidad de Costos I	Contabilidad de Costos I	
	Contabilidad I	Contabilidad de Costos I	
	Contabilidad I	Contabilidad de Costos I	
	Contabilidad I	Contabilidad I	
	Contabilidad I	Contabilidad I	
	Contabilidad II	Contabilidad I	
	Contabilidad II	Contabilidad II	
	Contabilidad II	Contabilidad II	
	Contabilidad II	Contabilidad III	
	Contabilidad III	Contabilidad IV	
	Contabilidad IV	Contabilidad V	
	Contabilidad IV	Contabilidad V	
	Contabilidad V	Contabilidad VI	
	Contabilidad VI	Contabilidad VII	
	Contabilidad VI	Contabilidad VII	
	Contabilidad VII	Contabilidad VIII	
	Control Digital	Control Difuso	
	Coordinación de Intervención Educativa	Control Digital	
	Costos I	Control Estadístico de Procesos	
	Costos II	Coordinación de Intervención Educativa	
	Costos II	Coordinación de Intervención Educativa	
	Costos III	Costos I	
	Costos IV	Costos I	
	Cultura Gastronómica	Costos II	
	Delincuencia y Legislación	Costos III	
	Derecho Agrario	Costos III	
	Derecho Ambiental I	Costos IV	
	Derecho Civil	Criminología General	
	Derecho Civil I	Criptografía	
	Derecho Civil II	Cultura Gastronómica	
	Derecho Civil II	Delincuencia y Legislación	
	Derecho Civil III	Delincuencia y Legislación	
	Derecho Civil IV	Derecho Agrario	
	Derecho Civil IV	Derecho Agrario	
	Derecho Civil V	Derecho Ambiental I	
	Derecho Colectivo del Trabajo	Derecho Ambiental I	
	Derecho Constitucional	Derecho Civil	
	Derecho Constitucional	Derecho Civil I	
	Derecho Contencioso Administrativo	Derecho Civil I	
	Derecho de la Seguridad Social	Derecho Civil II	
	Derecho Económico I	Derecho Civil III	
	Derecho Económico I	Derecho Civil III	
	Derecho Familiar	Derecho Civil IV	
	Derecho Fiscal	Derecho Civil V	
	Derecho Fiscal	Derecho Civil V	
	Derecho Fiscal I	Derecho Colectivo del Trabajo	
	Derecho Fiscal I	Derecho Colectivo del Trabajo	
	Derecho I	Derecho Constitucional	
	Derecho I	Derecho Constitucional	
	Derecho I	Derecho Constitucional	
	Derecho II	Derecho Contencioso Administrativo	
	Derecho II	Derecho de la Seguridad Social	
	Derecho Individual del Trabajo I	Derecho de la Seguridad Social	
	Derecho Individual del Trabajo I	Derecho Económico I	
	Derecho Internacional Privado	Derecho Familiar	
	Derecho Internacional Público	Derecho Fiscal	
	Derecho Internacional Público	Derecho Fiscal I	
	Derecho Laboral	Derecho I	
	Derecho Laboral	Derecho I	
	Derecho Mercantil I	Derecho II	




FORMACIÓN Y DOCENCIA

Oferta educativa: Pregrado

Cursos ofertados en modalidad mixta^a (en línea^b y presencial^c) durante 2011

Cuadro 2.3.25

Entidad universitaria	Cursos en el ciclo 2011A	Cursos en el ciclo 2011B	Total
	Derecho Mercantil I Teoría del Acto de Comercio y	Derecho Individual del Trabajo I	
	Derecho Mercantil I Teoría del Acto de Comercio y	Derecho Internacional Privado	
	Derecho Mercantil II	Derecho Internacional Privado	
	Derecho Mercantil II	Derecho Internacional Público	
	Derecho Mercantil II Títulos y Operaciones de Crédito	Derecho Laboral	
	Derecho Mercantil III Sistemas de Intermediación	Derecho Laboral	
	Derecho Mercantil III Sistemas de Intermediación	Derecho Laboral	
	Derecho Notarial y Correduría Pública	Derecho Mercantil I	
	Derecho Penal I Teoría General del Derecho Penal	Derecho Mercantil I Teoría del Acto de Comercio y	
	Derecho Penal II Delitos	Derecho Mercantil II	
	Derecho Penal II Delitos	Derecho Mercantil II Títulos y Operaciones de Crédito	
	Derecho Procesal Civil	Derecho Mercantil II Títulos y Operaciones de Crédito	
	Derecho Procesal Civil	Derecho Mercantil III. Sistemas de Intermediación	
	Derecho Procesal Familiar	Derecho Notarial y Correduría Pública	
	Derecho Procesal Mercantil	Derecho Penal I Teoría General del Derecho Penal	
	Derecho Procesal Penal	Derecho Penal I Teoría General del Derecho Penal	
	Derecho Registral	Derecho Penal II Delitos	
	Derecho Romano	Derecho Procesal Civil	
	Derecho Sucesorio	Derecho Procesal Civil	
	Desarrollo de Emprendedores	Derecho Procesal Familiar	
	Desarrollo de Emprendedores	Derecho Procesal Mercantil	
	Desarrollo de Emprendedores	Derecho Procesal Mercantil	
	Desarrollo de Emprendedores	Derecho Procesal Penal	
	Desarrollo de Productos	Derecho Procesal Penal	
	Desarrollo Organizacional	Derecho Registral	
	Desarrollo Regional y Sustentabilidad	Derecho Romano	
	Desarrollo Regional y Sustentabilidad	Derecho Sucesorio	
	Descentralización Educativa	Desarrollo de Emprendedores	
	Diagnóstico de Necesidades Educativas Nivel Macro	Desarrollo de Emprendedores	
	Diagnóstico de Necesidades Educativas Nivel Micro	Desarrollo de Productos	
	Diagnóstico de Necesidades Educativas Nivel Micro	Desarrollo e Innovación Tecnológica	
	Diagnóstico Educativo	Desarrollo Organizacional	
	Diagnóstico y Fundamentación de la Gestión y Administración	Desarrollo Organizacional	
	Diagnóstico y Fundamentación de la Gestión y Administración	Desarrollo Regional y Sustentabilidad	
	Diferencias Culturales	Desarrollo Regional y Sustentabilidad	
	Diferencias Culturales	Desarrollo Regional y Sustentabilidad	
	Diseño de Circuitos Digitales	Descentralización Educativa	
	Diseño de Elementos de Máquinas	Descentralización Educativa	
	Diseño de Máquinas	Diagnóstico de Necesidades Educativas Nivel Macro	
	Diseño de Programas y Proyectos Educativos	Diagnóstico de Necesidades Educativas Nivel Macro	
	Diseño de Programas y Proyectos Educativos	Diagnóstico de Necesidades Educativas Nivel Micro	
	Diseño de Protocolo de Investigación	Diagnóstico Educativo	
	Diseño Electrónico Analógico	Diagnóstico y Fundamentación de la Gestión y Administración	
	Diseño Electrónico Asistido por Computadora	Dialéctica de la Naturaleza de la Sociedad	
	Diseño Electrónico Asistido por Computadora	Dialéctica de la Naturaleza de la Sociedad	
	Diseño Electrónico Digital	Dialéctica de la Naturaleza de la Sociedad	
	Diseño Organizacional	Dialéctica de la Naturaleza de la Sociedad	
	Diseño Organizacional	Dialéctica de la Naturaleza de la Sociedad	
	Diseño y Evaluación Curricular	Dialéctica de la Naturaleza de la Sociedad	
	Diseño y Operación de Proyectos y Estrategias de I	Diferencias Culturales	
	Diseño y Operación de Proyectos y Estrategias de I	Dirección de Empresas	
	Diseño y Operación de Proyectos y Estrategias de I	Diseño de Circuitos Digitales	
	Diseño y Programación de Sistemas Operativos	Diseño de Elementos de Máquinas	
	Diseño y Programación Orientada a Objetos	Diseño de Elementos de Máquinas	
	Dogmática Jurídica Penal	Diseño de Máquinas	
	Econometría	Diseño de Programas y Proyectos Educativos	
	Economía I	Diseño de Protocolo de Investigación	
	Economía I	Diseño de Protocolo de Investigación	
	Economía I	Diseño Electrónico Analógico	
	Economía I	Diseño Electrónico Asistido por Computadora	
	Economía II	Diseño Electrónico Asistido por Computadora	
	Economía II	Diseño Electrónico Digital	
	Economía II	Diseño Electrónico Digital	
	Economía II	Diseño Organizacional	
	Economía II	Diseño y Evaluación Curricular	
	Economía II	Diseño y Evaluación Curricular	



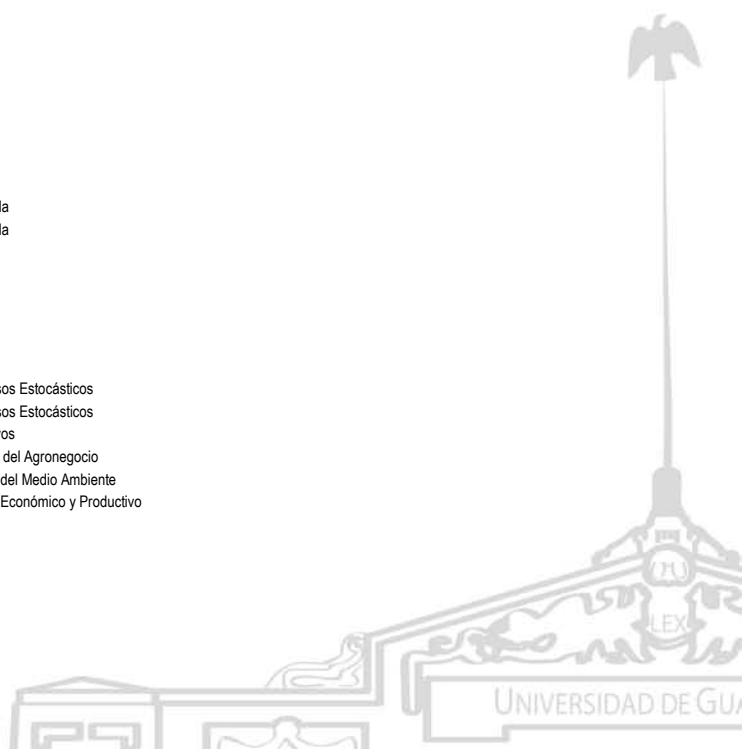
FORMACIÓN Y DOCENCIA

Oferta educativa: Pregrado

Cursos ofertados en modalidad mixta^a (en línea^b y presencial^c) durante 2011

Cuadro 2.3.25

Entidad universitaria	Cursos en el ciclo 2011A	Cursos en el ciclo 2011B	Total
	Ecoturismo	Diseño y Operación de Proyectos y Estrategias de I	
	Ecuaciones Diferenciales	Diseño y Operación de Proyectos y Estrategias de I	
	Ecuaciones Diferenciales	Diseño y Operación de Proyectos y Estrategias de I	
	Educación Comparada	Diseño y Programación de Sistemas Operativos	
	Elaboración de Guías Turísticas	Diseño y Programación Orientada a Objetos	
	Elaboración de Perfiles de Inversión	Dogmática Jurídica Penal	
	Elaboración y Registro de Contratos	Econometría I	
	Elementos Básicos de Estadística	Economía I	
	Elementos Básicos de Metodología Científica	Economía I	
	Elementos Básicos de Metodología Científica	Economía I	
	Elementos Básicos de Psicología	Economía II	
	Elementos Básicos de Psicología	Economía II	
	Epistemología	Economía II	
	Ergonomía	Economía II	
	Especializante Disciplinar I	Economía II	
	Especializante Disciplinar I	Ecoturismo	
	Especializante Disciplinar II	Ecuaciones Diferenciales	
	Especializante Disciplinar III	Ecuaciones Diferenciales	
	Especializante Disciplinar IV	Ecuaciones Diferenciales	
	Especializante Disciplinar IV	Educación Comparada	
	Especializante Disciplinar V	Elaboración de Perfiles de Inversión	
	Especializante Disciplinar V	Elaboración y Registro de Contratos	
	Especializante Disciplinar VI	Electromagnetismo	
	Especializante Disciplinar VII	Elementos Básicos de Estadística	
	Especializante Disciplinar VIII	Elementos Básicos de Estadística	
	Estadística	Elementos Básicos de Metodología Científica	
	Estadística I	Elementos Básicos de Psicología	
	Estadística I	Entorno Económico	
	Estadística I	Epistemología	
	Estadística I	Epistemología	
	Estadística I	Ergonomía	
	Estadística II	Especializante Disciplinar I	
	Estadística II	Especializante Disciplinar II	
	Estadística II	Especializante Disciplinar II	
	Estadística y Procesos Estocásticos	Especializante Disciplinar III	
	Estadística y Procesos Estocásticos	Especializante Disciplinar III	
	Estructura de Archivos	Especializante Disciplinar IV	
	Estudio de Mercado del Agronegocio	Especializante Disciplinar V	
	Estudio del Entorno del Medio Ambiente	Especializante Disciplinar VI	
	Estudio del Entorno Económico y Productivo	Especializante Disciplinar VI	
	Estudio del Entorno Social-Cultural-Político	Especializante Disciplinar VII	
	Estudio Económico del Agronegocio	Especializante Disciplinar VII	
	Estudio Organizacional del Agronegocio	Especializante Disciplinar VIII	
	Estudio Técnico Administrativo	Estadística	
	Estudio Técnico del Agronegocio	Estadística	
	Ética Jurídica	Estadística	
	Ética Jurídica	Estadística	
	Ética Profesional	Estadística	
	Ética Profesional y Valores Sociales	Estadística	
	Ética Profesional y Valores Sociales	Estadística	
	Evaluación de Intervención Educativa	Estadística	
	Evaluación de Intervención Educativa	Estadística	
	Evaluación de la Gestión y Administración Educativa	Estadística Avanzada	
	Evaluación de Proyectos I	Estadística Avanzada	
	Evaluación Educativa	Estadística I	
	Evaluación Educativa	Estadística I	
	Evaluación y Análisis de Riesgo	Estadística I	
	Evaluación y Perspectiva del Grupo de Interés	Estadística I	
	Expresión Oral y Escrita	Estadística II	
	Expresión Oral y Escrita	Estadística II	
	Expresión Oral y Escrita	Estadística y Procesos Estocásticos	
	Filosofía	Estadística y Procesos Estocásticos	
	Filosofía del Derecho I	Estructura de Archivos	
	Finanzas I	Estudio de Mercado del Agronegocio	
	Finanzas I	Estudio del Entorno del Medio Ambiente	
	Finanzas II	Estudio del Entorno Económico y Productivo	



FORMACIÓN Y DOCENCIA

Oferta educativa: Pregrado

Cursos ofertados en modalidad mixta^a (en línea^b y presencial^c) durante 2011

Cuadro 2.3.25

Entidad universitaria	Cursos en el ciclo 2011A	Cursos en el ciclo 2011B	Total
	Finanzas III	Estudio del Entorno Social-Cultural-Político	
	Finanzas IV	Estudio del Producto en el Mercado	
	Finanzas IV	Estudio Económico del Agronegocio	
	Finanzas V	Estudio Financiero	
	Finanzas VI	Estudio Organizacional del Agronegocio	
	Finanzas VI	Estudio Técnico Administrativo	
	Finanzas VII	Estudio Técnico del Agronegocio	
	Finanzas VIII	Ética Jurídica	
	Fluidos y Elasticidad	Ética Profesional	
	Folklore de México	Ética Profesional y Valores Sociales	
	Formación y Desarrollo de Recursos Humanos	Evaluación de Intervención Educativa	
	Formación y Desarrollo de Recursos Humanos	Evaluación de la Gestión y Administración Educativa	
	Formulación y Evaluación de Proyectos de Inversión	Evaluación de la Gestión y Administración Educativa	
	Formulación y Evaluación de Proyectos de Inversión	Evaluación de Proyectos I	
	Formulación y Evaluación de Proyectos de Inversión	Evaluación Educativa	
	Francés I	Evaluación y Análisis de Riesgo	
	Francés I	Evaluación y Perspectiva del Grupo de Interés	
	Francés I	Expresión Oral y Escrita	
	Francés II	Expresión Oral y Escrita	
	Fundamentos del Turismo	Expresión Oral y Escrita	
	Garantías Constitucionales	Filosofía	
	Garantías Constitucionales	Filosofía del Derecho I	
	Geografía Turística	Filosofía del Derecho I	
	Gerencia y Relaciones Públicas	Finanzas Corporativas	
	Gestión de Licencia y Propiedad Industrial	Finanzas I	
	Gestión de Recursos Humanos	Finanzas I	
	Gestión de Recursos Materiales y Técnicos	Finanzas II	
	Gestión de Servicios de Hospedaje	Finanzas III	
	Gestión y Vinculación Educativa	Finanzas IV	
	Habilidades Directivas	Finanzas V	
	Habilidades Directivas	Finanzas V	
	Historia Crítica de la Psicología	Finanzas VI	
	Historia de Derecho Universal y Mexicano	Finanzas VII	
	Historia de Derecho Universal y Mexicano	Finanzas VII	
	Historia de La Ciencia	Finanzas VII	
	Historia de la Tecnología	Finanzas VIII	
	Historia de las Mentalidades I	Fluidos y Elasticidad	
	Historia del Arte en México	Fluidos y Elasticidad	
	Historia Socioeconómica y Política de México	Formación y Desarrollo de Recursos Humanos	
	Idioma Extranjero	Formulación y Evaluación de Proyectos de Inversión	
	Impacto Ambiental de las Obras de Ingeniería	Formulación y Evaluación de Proyectos de Inversión	
	Impuestos I	Funciones Cerebrales Superiores	
	Impuestos II	Fundamentos del Turismo	
	Impuestos II	Fundamentos del Turismo	
	Impuestos III	Garantías Constitucionales	
	Impuestos IV	Gerencia y Relaciones Públicas	
	Impuestos IV	Gestión de Licencia y Propiedad Industrial	
	Impuestos V	Gestión de Recursos Humanos	
	Impuestos VI	Gestión de Recursos Materiales y Técnicos	
	Informática Básica	Gestión de Servicios de Hospedaje	
	Informática Básica	Gestión y Vinculación Educativa	
	Informática Básica	Gubernamental y Servicios Públicos	
	Informática Básica	Habilidades Directivas	
	Informática Básica	Habilidades Directivas	
	Informática Básica	Hiper y Supermercados y Autoservicios	
	Informática y Computación	Historia Crítica de la Psicología	
	Informática y Computación	Historia de Derecho Universal y Mexicano	
	Informática y Computación	Historia de La Ciencia	
	Informática y Computación	Historia de la Tecnología	
	Informática y Computación	Historia de la Tecnología	
	Informática y Computación	Historia de las Mentalidades I	
	Informática y Computación	Historia del Arte en México	
	Ingeniería de Software	Idioma Extranjero	
	Ingeniería de Software I	Idioma Extranjero	
	Ingeniería de Software I	Impuestos I	
	Ingeniería de Software II	Impuestos II	
	Inglés II	Impuestos III	




FORMACIÓN Y DOCENCIA

Oferta educativa: Pregrado

Cursos ofertados en modalidad mixta^a (en línea^b y presencial^c) durante 2011

Cuadro 2.3.25

Entidad universitaria	Cursos en el ciclo 2011A	Cursos en el ciclo 2011B	Total
	Inglés III	Impuestos III	
	Inglés IV	Impuestos IV	
	Innovación de la Práctica Educativa	Impuestos V	
	Intervención Educativa	Impuestos V	
	Introducción a la Computación	Impuestos VI	
	Introducción a la Computación	Informática Básica	
	Introducción a la Computación	Informática Básica	
	Introducción al Estudio de las Ciencias Penales	Informática Básica	
	Introducción al Estudio del Derecho	Informática Básica	
	Investigación de Mercados	Informática Básica	
	Investigación de Operaciones I	Informática y Computación	
	Investigación de Operaciones I	Informática y Computación	
	Investigación de Operaciones I	Informática y Computación	
	Investigación Participativa	Informática y Computación	
	La Salud en México	Ingeniería de Software	
	La Salud en México	Ingeniería de Software I	
	Laboratorio de Hardware I	Ingeniería de Software I	
	Legislación Aplicada al Turismo	Ingeniería de Software II	
	Legislación en Informática	Ingeniería Económica y Financiera	
	Lengua Extranjera I	Inglés I	
	Lengua Extranjera I	Inglés I	
	Lengua Extranjera I	Inglés I	
	Lengua Extranjera I	Inglés II	
	Lengua Extranjera I	Inglés II	
	Lengua Extranjera I	Inglés III	
	Lengua Extranjera I	Inglés IV	
	Lengua Extranjera II	Inglés IV	
	Lengua Extranjera II	Innovación de la Práctica Educativa	
	Lengua Extranjera II	Inteligencia Artificial Clásica	
	Lengua Extranjera II	Interfaces Hombre-Máquina	
	Lengua Extranjera II	Intervención Educativa	
	Lengua Extranjera II	Intervención Educativa	
	Lengua Extranjera II	Introducción a la Computación	
	Lengua Extranjera II	Introducción a la Computación	
	Lengua Extranjera III	Introducción a la Computación	
	Lengua Extranjera III	Introducción a la Investigación	
	Lengua Extranjera III	Introducción a la Investigación	
	Lengua Extranjera III	Introducción a la Investigación	
	Lengua Extranjera III	Introducción a la Investigación	
	Lengua Extranjera III	Introducción a la Investigación	
	Lengua Extranjera III	Introducción a la Investigación	
	Lengua Extranjera IV	Introducción al Estudio de la Procuración, Administración	
	Lengua Extranjera V	Introducción al Estudio de las Ciencias Penales	
	Logística del Comercio Internacional	Introducción al Estudio del Derecho	
	Manejo de Grupo	Investigación Aplicada a Métodos Epidemiológicos	
	Manejo de Grupo	Investigación Aplicada a Métodos Epidemiológicos	
	Manejo de Ministraciones	Investigación Aplicada a Métodos Epidemiológicos	
	Manufactura Computarizada	Investigación Aplicada a Métodos Epidemiológicos	
	Matemática Discreta	Investigación Aplicada a Métodos Epidemiológicos	
	Matemáticas I	Investigación Aplicada a Métodos Epidemiológicos	
	Matemáticas I	Investigación Aplicada A Problemas Administrativos	
	Matemáticas I	Investigación Aplicada a Problemas Administrativos	
	Matemáticas I	Investigación Aplicada a Problemas Administrativos	
	Matemáticas II	Investigación Aplicada a Problemas Administrativos	
	Matemáticas II	Investigación Aplicada a Problemas Administrativos	
	Matemáticas II	Investigación Aplicada a Problemas Administrativos	
	Matemáticas II	Investigación de Mercados	
	Materiales y Dispositivos Electrónicos	Investigación de Mercados	
	Mecánica Teórica	Investigación de Operaciones I	
	Mecánica y Termodinámica	Investigación de Operaciones I	
	Medios Alternativos de Solución de Controversias	Investigación de Operaciones I	
	Mercadotecnia	Investigación Participativa	
	Mercadotecnia	La Salud en México	
	Mercadotecnia Avanzada	Laboratorio de Hardware I	
	Mercadotecnia Internacional	Legislación Aplicada al Turismo	
	Mercadotecnia Internacional	Lengua Extranjera I	



FORMACIÓN Y DOCENCIA

Oferta educativa: Pregrado

Cursos ofertados en modalidad mixta^a (en línea^b y presencial^c) durante 2011

Cuadro 2.3.25

Entidad universitaria	Cursos en el ciclo 2011A	Cursos en el ciclo 2011B	Total
	Mercadotecnia Turística I	Lengua Extranjera I	
	Metodología de la Investigación I	Lengua Extranjera I	
	Metodología de la Investigación I	Lengua Extranjera I	
	Metodología de la Investigación I	Lengua Extranjera I	
	Metodología de la Investigación I	Lengua Extranjera II	
	Metodología Jurídica I	Lengua Extranjera II	
	Metodología Jurídica I	Lengua Extranjera II	
	Métodos de Optimización	Lengua Extranjera II	
	Microelectrónica II	Lengua Extranjera II	
	Microelectrónica I	Lengua Extranjera II	
	Microprocesadores	Lengua Extranjera III	
	Modelado y Animación 3D	Lengua Extranjera III	
	Modelos de Evaluación	Lengua Extranjera III	
	Multimedia	Lengua Extranjera III	
	Negocios Internacionales	Lengua Extranjera III	
	Operación de Servicios de Hospedaje	Lengua Extranjera III	
	Operación de Servicios en Áreas Naturales	Lengua Extranjera IV	
	Operación de Viajes	Lengua Extranjera IV	
	Operación y Participación de Comités de Crédito	Lengua Extranjera V	
	Ordenamiento Ecológico e Impacto Ambiental	Lengua Extranjera V	
	Organización de Grupos de Interés	Logística del Comercio Internacional	
	Orientación para la Autogestión de un Agronegocio	Logística del Comercio Internacional	
	Oscilaciones y Ondas	Manejo de Grupo	
	Patrimonio Turístico Cultural	Manejo de Ministraciones	
	Patrimonio Turístico Natural	Manufactura Computarizada	
	Personas Jurídicas Civiles	Matemática Discreta	
	Planeación de la Gestión y Administración Educativa	Matemáticas I	
	Planeación Financiera	Matemáticas I	
	Planeación y Dotación de Recursos Humanos	Matemáticas I	
	Planeación y Dotación de Recursos Humanos	Matemáticas I	
	Planeación y Organización Educativa	Matemáticas II	
	Planificación Turística I	Matemáticas II	
	Planificación Turística I	Matemáticas II	
	Planificación Turística II	Materiales y Dispositivos Electrónicos	
	Política Turística	Mecánica Teórica	
	Política y Gestión Pública	Mecánica y Termodinámica	
	Política y Gestión Pública	Medios Alternativos de Solución de Controversias	
	Práctica Profesional Familiar	Mercadotecnia	
	Práctica Profesional Penal	Mercadotecnia	
	Prácticas de Intervención Educativa	Mercadotecnia	
	Prácticas de la Gestión y Administración Educativa	Mercadotecnia	
	Prácticas de la Gestión y Administración Educativa	Mercadotecnia Avanzada	
	Procedimientos Jurídicos Especiales de la Administración	Mercadotecnia Avanzada	
	Procesamiento Digital de Señales	Mercadotecnia Internacional	
	Procesos Psicológicos Fundamentales	Mercadotecnia Internacional	
	Programación de Computadoras	Mercadotecnia Turística I	
	Programación de Computadoras	Metodología de la Investigación con Énfasis en Estudios	
	Programación de Microsistemas	Metodología Jurídica I	
	Programación de Sistemas Multimedia	Métodos de Optimización	
	Programación I	Métodos y Técnicas de Planificación y Programación	
	Programación II	Microelectrónica II	
	Programación III	Microelectrónica I	
	Programación IV	Microprocesadores	
	Proyectos Alternativos Rurales	Modelos de Evaluación	
	Proyectos de Microcontroladores	Modelos de Evaluación	
	Proyectos de Servicios Ambientales	Multimedia	
	Proyectos Forestales	Negocios Internacionales	
	Pruebas Preoperatorios del Agronegocio	Operación de Servicios de Alimentos y Bebidas	
	Psicología Anormal	Operación de Servicios de Hospedaje	
	Psicología Aplicada al Turismo	Operación de Servicios en Áreas Naturales	
	Psicología Evolutiva: Adolescencia a Senectud	Operación de Viajes	
	Psicología Evolutiva: Infancia y Preadolescencia	Operación y Participación de Comités de Crédito	
	Psicopatología General	Ordenamiento Ecológico e Impacto Ambiental	
	Química	Organización de Grupos de Interés	
		Orientación de la Gestión para un Agronegocio	




FORMACIÓN Y DOCENCIA

Oferta educativa: Pregrado

Cursos ofertados en modalidad mixta^a (en línea^b y presencial^c) durante 2011

Cuadro 2.3.25

Entidad universitaria	Cursos en el ciclo 2011A	Cursos en el ciclo 2011B	Total
	Redacción	Oscilaciones y Ondas	
	Redacción	Paradigmas de la Investigación Educativa	
	Redes de Aprendizaje	Patrimonio Turístico Cultural	
	Redes de Aprendizaje	Patrimonio Turístico Natural	
	Redes de Computadoras	Personas Jurídicas Civiles	
	Redes de Computo	Planeación de la Gestión y Administración Educativa	
	Redes I	Planeación de la Gestión y Administración Educativa	
	Redes II	Planeación Financiera	
	Redes III	Planeación Financiera	
	Seminario de Estadística I	Planeación y Dotación de Recursos Humanos	
	Seminario de Investigación I	Planeación y Organización Educativa	
	Seminario de Investigación II	Planificación Turística I	
	Seminario de Investigación II	Planificación Turística II	
	Seminario de Investigación II	Política Turística	
	Seminario de Investigación II	Política y Gestión Pública	
	Seminario de Investigación II	Práctica Profesional Familiar	
	Seminario de Investigación Turística	Práctica Profesional Penal	
	Seminario de Métodos Matemáticos I	Prácticas de Intervención Educativa	
	Seminario de Proyecto de Investigación I	Prácticas de Intervención Educativa	
	Seminario de Titulación (A)	Prácticas de la Gestión y Administración Educativa	
	Sensibilización de Productores	Procesamiento Digital de Señales	
	Sensores e Instrumentación	Programación de Computadoras	
	Servicio al Cliente	Programación de Computadoras	
	Servicios en Centros Recreativos	Programación de Computadoras	
	Sistema Contable	Programación de Microsistemas	
	Sistema Contable	Programación de Sistemas Multimedia	
	Sistema Educativo Nacional	Programación I	
	Sistema Educativo Nacional	Programación II	
	Sistemas de Control de Procesos Productivos	Programación III	
	Sistemas de Información Administrativos	Programación IV	
	Sistemas Dinámicos	Proyectos Acuicolas	
	Sistemas Jurídicos Contemporáneos y de Convivencia	Proyectos Agrícolas	
	Sistemas Jurídicos Contemporáneos y de Convivencia	Proyectos Alternativos Rurales	
	Sistemas Operativos	Proyectos de Microcontroladores	
	Sistemas Operativos I	Proyectos de Servicios Ambientales	
	Sistemas Operativos II	Proyectos Forestales	
	Socio-antropología Aplicada al Turismo	Proyectos Pecuarios	
	Sociología Jurídica	Pruebas Preoperatorias del Agronegocio	
	Sociología Jurídica	Psicología Aplicada al Turismo	
	Software Aplicado I	Psicología Evolutiva: Adolescencia a Senectud	
	Software Aplicado I	Psicología Evolutiva: Adolescencia a Senectud	
	Software Aplicado II	Psicología y Problemática Nacional	
	Software Especializado I	Química	
	Software Especializado I	Redes de Aprendizaje	
	Software Especializado I	Redes de Computo	
	Software Especializado II	Redes de Computo	
	Software Especializado II	Redes I	
	Taller de Administración de Bases de Datos	Redes II	
	Taller de Estrategias de Aprendizaje Grupal	Redes II	
	Taller de Estrategias de Aprendizaje Grupal	Redes III	
	Taller de Expresión Oral y Escrita I	Segmentación de Imágenes	
	Taller de Expresión Oral y Escrita I	Seminario de Estadística II	
	Taller de Expresión Oral y Escrita I	Seminario de Física Matemática I	
	Taller de Expresión Oral y Escrita I	Seminario de Integración II	
	Taller de Ingeniería de Software II	Seminario de Integración II	
	Taller de Redes de Computadoras	Seminario de Integración II	
	Taller de Sistemas Multimedia	Seminario de Integración II	
	Taller de Sistemas Operativos	Seminario de Integración II	
	Técnicas de Evaluación de la Personalidad Infantil	Seminario de Integración II	
	Técnicas de Investigación	Seminario de Investigación I	
	Técnicas del Cálculo Integral	Seminario de Investigación I	
	Técnicas del Cálculo Integral	Seminario de Investigación I	
	Tecnologías de Materiales	Seminario de Investigación I	
	Tendencias y Políticas Educativas	Seminario de Investigación I	
	Tendencias y Políticas Educativas	Seminario de Investigación I	
	Teoría de Control	Seminario de Investigación II	




FORMACIÓN Y DOCENCIA

Oferta educativa: Pregrado

Cursos ofertados en modalidad mixta^a (en línea^b y presencial^c) durante 2011

Cuadro 2.3.25

Entidad universitaria	Cursos en el ciclo 2011A	Cursos en el ciclo 2011B	Total
	Teoría de Control	Seminario de Investigación III	
	Teoría de la Argumentación y Redacción Jurídica	Seminario de Investigación III	
	Teoría del Derecho Administrativo	Seminario de Investigación III	
	Teoría del Derecho Administrativo	Seminario de Investigación III	
	Teoría del Derecho Civil	Seminario de Investigación III	
	Teoría del Derecho Civil	Seminario de Investigación Turística	
	Teoría del Estado	Seminario de Investigación Turística	
	Teoría del Estado	Seminario de Materiales Nanoestructurados	
	Teoría General de Sistemas	Seminario de Titulación (A)	
	Teoría General del Proceso	Seminario de Topología I	
	Teoría General del Proceso	Sensibilización de Productores	
	Teoría y Epistemología Educativa	Sensores e Instrumentación	
	Teoría y Práctica de la Entrevista	Servicio al Cliente	
	Teorías del Aprendizaje y la Evaluación	Simulación de Sistemas Digitales	
	Teorías del Aprendizaje y la Evaluación	Sistema Contable	
	Teorías y Corrientes Contemporáneas en Psicología	Sistema Contable	
	Tópicos Selectos de Computación I	Sistema Educativo Nacional	
	Tópicos Selectos de Informática III	Sistemas de Control de Procesos Productivos	
	Trabajo de Investigación	Sistemas de Información Administrativos	
	Turismo Rural	Sistemas de Información Geográfica	
	Turismo Rural	Sistemas de Información Gerencial	
	Turismo Social	Sistemas Expertos	
	Turismo Social	Sistemas Jurídicos Contemporáneos y de Convivencia	
	Turismo Sustentable	Sistemas Operativos I	
	Uso de Tecnologías en Educación I	Sistemas Operativos II	
	Uso de Tecnologías en Educación I	Socio-antropología Aplicada al Turismo	
	Uso de Tecnologías en Educación II	Sociología Avanzada	
	Uso de Tecnologías en Educación II	Sociología de las Organizaciones	
	Uso de Tecnologías en Educación III	Sociología Jurídica	
	Uso de Tecnologías en Educación IV	Software Aplicado I	
	Uso de Tecnologías en Educación IV	Software Aplicado I	
	Variable Compleja	Software Aplicado I	
	Ventas en Servicios Turísticos	Software Aplicado II	
	Ventas en Servicios Turísticos	Software Especializado I	
		Software Especializado II	
		Taller de Administración de Bases de Datos	
		Taller de Estrategias de Aprendizaje Grupal	
		Taller de Expresión Oral y Escrita I	
		Taller de Expresión Oral y Escrita I	
		Taller de Expresión Oral y Escrita I	
		Taller de Expresión Oral y Escrita I	
		Taller de Expresión Oral y Escrita I	
		Taller de Ingeniería de Software II	
		Taller de Sistemas Multimedia	
		Técnicas de Evaluación de la Personalidad en Adultos	
		Técnicas de Investigación	
		Técnicas del Cálculo Integral	
		Técnicas del Cálculo Integral	
		Técnicas del Cálculo Integral	
		Tecnologías de Materiales	
		Tendencias y Políticas Educativas	
		Teoría de Control	
		Teoría de Control	
		Teoría de Juegos	
		Teoría de la Argumentación y Redacción Jurídica	
		Teoría de la Argumentación y Redacción Jurídica	
		Teoría de la Argumentación y Redacción Jurídica	
		Teoría del Derecho Administrativo	
		Teoría del Derecho Civil	
		Teoría del Estado	
		Teoría General de Sistemas	
		Teoría General de Sistemas	
		Teoría General del Proceso	
		Teoría y Epistemología Educativa	
		Teoría y Epistemología Educativa	
		Teorías del Aprendizaje y la Evaluación	



FORMACIÓN Y DOCENCIA

Oferta educativa: Pregrado

Cursos ofertados en modalidad mixta^a (en línea^b y presencial^c) durante 2011

Cuadro 2.3.25

Entidad universitaria	Cursos en el ciclo 2011A	Cursos en el ciclo 2011B	Total
		Teorías y Corrientes Contemporáneas en Psicología	
		Teorías y Corrientes Contemporáneas en Psicología	
		Teorías y Corrientes Contemporáneas en Psicología	
		Tópicos Selectos de Computación I	
		Tópicos Selectos de Informática I	
		Tópicos Selectos de Informática III	
		Tópicos Selectos en Agronegocios	
		Trabajo de Investigación	
		Trabajo de Investigación	
		Turismo Rural	
		Turismo Social	
		Turismo Sustentable	
		Universidad y Sociedad	
		Uso de Tecnologías en Educación I	
		Uso de Tecnologías en Educación II	
		Uso de Tecnologías en Educación III	
		Uso de Tecnologías en Educación III	
		Uso de Tecnologías en Educación IV	
		Variable Compleja	
		Variable Compleja	

FUENTE: Centros universitarios.


Se muestran los cursos ofertados en los ciclos 2011A y 2011B y se reportan los cursos en donde hubo por lo menos una sección.

^a Por *modalidad mixta* se entenderá aquel curso que opere alternando elementos de la modalidad en línea con la modalidad presencial.

^b Por *curso en línea* se entiende el conjunto de contenidos temáticos, estrategias y recursos que, de forma integral y a través del Web, están metodológicamente estructurados para ofrecer al estudiante un ambiente adecuado de aprendizaje. Un curso en línea debe proporcionar los puntos esenciales, temas y actividades a desarrollar; asesoría especializada; evaluación pertinente, continua y al propio ritmo del estudiante; información administrativa e institucional; orientación personal y apoyo; espacios para compartir y publicar trabajos, experiencias e inquietudes; así como el acceso a materiales (libros, revistas, gráficos, audio, video) y herramientas necesarias durante el proceso de aprendizaje.

^c El *curso presencial* es aquel en donde el alumno y el maestro asisten a clase en un área designada para ello. El que se ofrece con interacción directa entre maestro y alumno.

FECHA DE CORTE: Diciembre de 2011.



FORMACIÓN Y DOCENCIA

Oferta educativa: Pregrado

Asociaciones y redes de colaboración por tipo, 2001-2011


Cuadro 2.3.26

Tipo de colaboración	Año										
	2001	2002	2003	2004	2005	2006	2007	2008	2009	2010	2011
Docencia y actualización curricular	11	12	12	15	20	21	21	21	27	38	53
Nacionales	1	1	1	1	1	2	2	2	3	3	4
Internacionales	10	11	11	14	19	19	19	19	24	35	49

FUENTES: 2001-2010, Dr. Marco Antonio Cortés Guardado. Rector General Sustituto, *Estadística Institucional. Tercer Informe de actividades, 2010-2011*, Universidad de Guadalajara, 2011.

2011, Coordinación General de Cooperación e Internacionalización.

FECHA DE CORTE: Diciembre de 2011.



2. LÍNEA ESTRATÉGICA: FORMACIÓN Y DOCENCIA Oferta Educativa: Posgrado



FORMACIÓN Y DOCENCIA

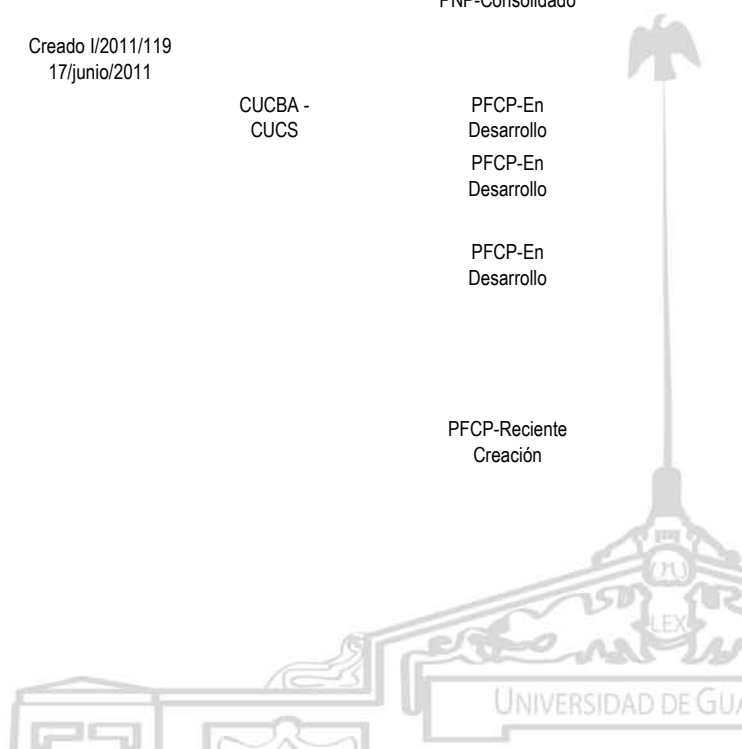
Oferta educativa: Posgrado

Programas educativos de posgrado por área disciplinar, 2011

Cuadro 2.4.1

Área disciplinar / Nivel educativo / Programa educativo	Modalidad educativa	Creado, actualizado y/o modificado	Opera intercentros	Opera en Red	PNPC
Arte, Arquitectura y Diseño					
Especialidad					
Maestría					
Maestría en Procesos y Expresión Gráfica en la Proyección Arquitectónica-Urbana	Escolarizada	Modificado I/2011/211 17/junio/2011			PNP-Consolidado
Maestría en Ciencias de la Arquitectura	Escolarizada				
Maestría en Diseño y Desarrollo de Nuevos Productos	Escolarizada				
Maestría en Estudios Cinematográficos	Escolarizada				
Maestría en Gestión y Desarrollo Cultural	Escolarizada	Modificado I/2011/290 28/octubre/2011			
Maestría en Urbanismo y Desarrollo	Escolarizada	Modificado I/2011/118 17/junio/2011			
Maestría en Ergonomía con Orientaciones en Ergonomía Ocupacional y Ergonomía del Diseño	Escolarizada				
Maestría en Educación y Expresión para las Artes	Semiescolarizada				
Maestría en Etnomusicología	Escolarizada	Creado I/2011/339 28/octubre/2011			
Doctorado					
Doctorado en Ciudad, Territorio y Sustentabilidad	Semiescolarizado				PNP-Consolidado
Ciencias Biológico-Agropecuarias					
Especialidad					
Especialidad y Maestría en Agronegocios (Interinstitucional: U.A.AGS, U.COL. U.GTO. U.DEG.)	Mixta (presencial y semipresencial)		CUCBA - CUSUR		
Maestría					
Maestría en Ciencias del Comportamiento, Análisis de la Conducta	Escolarizado				PNP-Consolidado
Maestría en Ciencias del Comportamiento, Neurociencias	Escolarizado				PNP-Consolidado
Maestría Interinstitucional en Producción Pecuarias	Escolarizado	Creado I/2011/119 17/junio/2011			
Maestría en Ciencias en Salud Ambiental	Escolarizado		CUCBA - CUCS		PFCP-En Desarrollo
Maestría en Educación Ambiental	A distancia				PFCP-En Desarrollo
Maestría en Ciencias en Nutrición Animal	Escolarizado				
Maestría en Ciencias en Manejo de Recursos Naturales	Escolarizado				PFCP-En Desarrollo
Maestría en Ciencias en Ecología y Gestión Integrada de Costas y Océanos con dos orientaciones: Ecología Marina y Manejo Integrado de Zonas Costeras	Escolarizado				
Maestría en Ciencias en Biosistemática y Manejo de Recursos Naturales y Agrícolas	Escolarizado				PFCP-Reciente Creación

1280



FORMACIÓN Y DOCENCIA

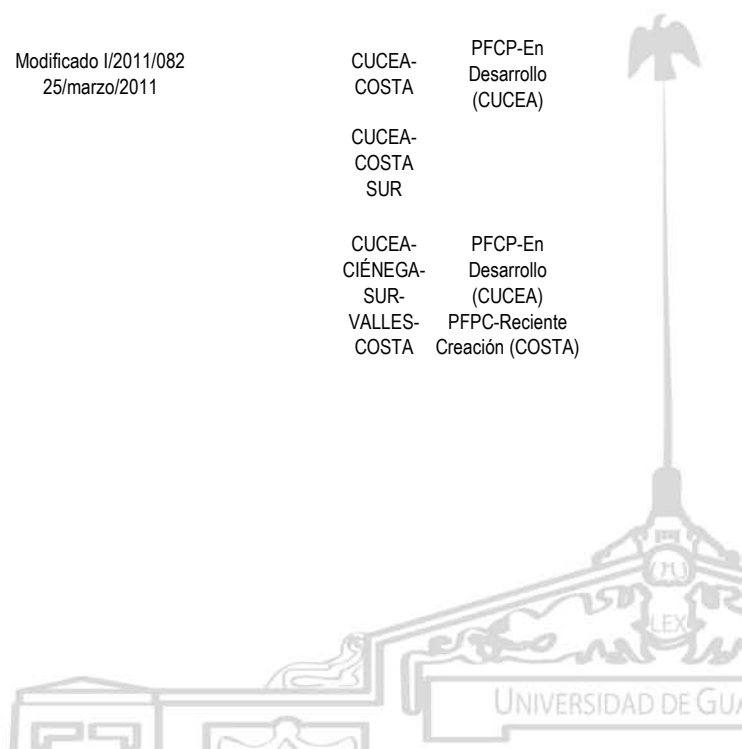
Oferta educativa: Posgrado

Programas educativos de posgrado por área disciplinar, 2011

Cuadro 2.4.1

Área disciplinar / Nivel educativo / Programa educativo	Modalidad educativa	Creado, actualizado y/o modificado	Opera intercentros	Opera en Red	PNPC
Maestría en Ciencias del Comportamiento orientación en Alimentación y Nutrición	Escolarizado				
Doctorado					
Doctorado en Ciencias del Comportamiento, Análisis de la Conducta	Escolarizado				PNP-Consolidado
Doctorado en Ciencias del Comportamiento, Neurociencias	Escolarizado				PNP-Consolidado
Doctorado en Ciencias en Biosistemática, Ecología y Manejo de Recursos Naturales y Agrícolas	Escolarizado		CUCBA - COSTA - COSTA SUR		PFPC-Reciente Creación
Doctorado en Ciencias en Ecofisiología y Recursos Genéticos	Escolarizado				
Ciencias Económico-Administrativas					
Especialidad					
Maestría					
Maestría en Economía	Escolarizado	Modificado I/2011/083 25/marzo/2011			PNP-Consolidado
Maestría en Políticas Públicas de Gobiernos Locales	Escolarizado				PFPC-En Desarrollo
Maestría en Gestión y Políticas de la Educación Superior	Escolarizado				PNP-Consolidado
Maestría en Negocios y Estudios Económicos	Escolarizado				PNP-Consolidado
Maestría en Tecnologías de Información	Escolarizado				
Maestría en Relaciones Económicas Internacionales y Cooperación (con énfasis en América Latina y la Unión Europea)	Escolarizado				PFPC-En Desarrollo
Maestría en Análisis Tributario	Escolarizado			CUCEA-COSTA SUR-COSTA	
Maestría en Auditoría Integral	Escolarizado				
Maestría en Dirección de Mercadotecnia	Escolarizado	Modificado I/2011/082 25/marzo/2011		CUCEA-COSTA	PFPC-En Desarrollo (CUCEA)
Maestría en Finanzas Empresariales	Escolarizado			CUCEA-COSTA SUR	
Maestría en Administración de Negocios	Escolarizado			CUCEA-CIÉNEGA-SUR-VALLES-COSTA	PFPC-En Desarrollo (CUCEA) PFPC-Reciente Creación (COSTA)
Maestría en Administración y Gestión Regional	Semiescolarizada				
Maestría en Desarrollo Sustentable y Turismo	Mixta (presencial y semipresencial)				

1281



FORMACIÓN Y DOCENCIA

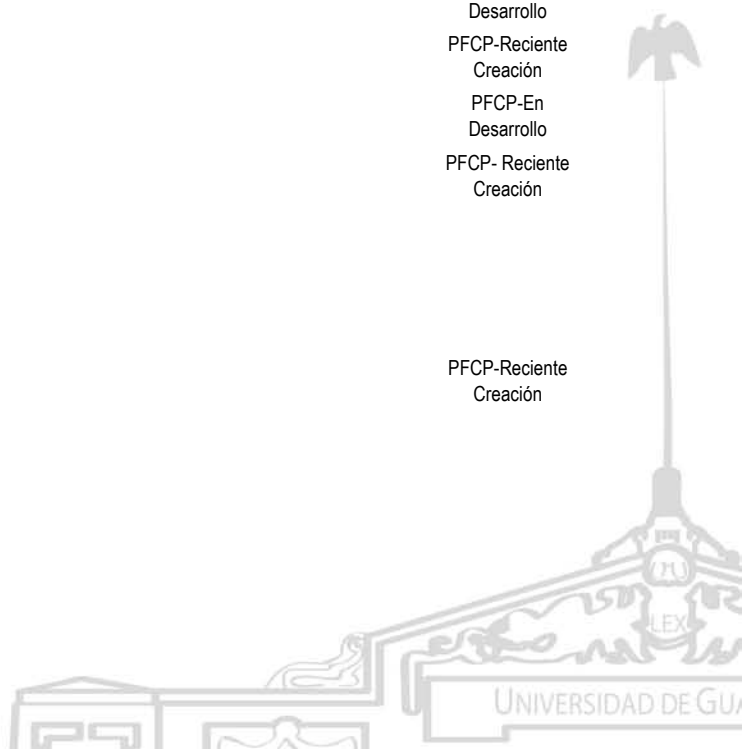
Oferta educativa: Posgrado

Programas educativos de posgrado por área disciplinar, 2011

Cuadro 2.4.1

Área disciplinar / Nivel educativo / Programa educativo	Modalidad educativa	Creado, actualizado y/o modificado	Opera intercentros	Opera en Red	PNPC
Maestría en Gestión de Servicios Públicos en Ambientes Virtuales	A distancia				
Doctorado					
Doctorado en Ciencias Económico-Administrativas	Escolarizado	Modificado I/2011/292 28/octubre/2011			PFCP-Reciente Creación
Doctorado en Tecnologías de Información	Mixta (presencial y semipresencial)				PFCP-Reciente Creación
Doctorado en Gestión de la Educación Superior	Escolarizado	Creado I/2011/260 17/junio/2011			
Doctorado en Estudios Fiscales	Escolarizado	Creado I/2011/373 19/diciembre/2011			
Doctorado en Ciencias para el Desarrollo Sustentable	Mixta (presencial y semipresencial)				
Ciencias Exactas e Ingenierías					
Especialidad					
Maestría					
Maestría en Ciencias en Hidrometeorología	Escolarizado				PNP-Consolidado
Maestría en Ciencias en Física	Escolarizado				PNP-Consolidado
Maestría en Ciencias en Ingeniería Química	Escolarizado				PNP-Competencia Internacional
Maestría en Ciencias en Química	Escolarizado				PNP-Consolidado
Maestría en Ciencias en Procesos Biotecnológicos	Escolarizado				PNP-Consolidado
Maestría en Ciencias de Productos Forestales	Escolarizado				PNP-Consolidado
Maestría en Ciencias en Ingeniería Eléctrica	Escolarizado				PFCP-En Desarrollo
Maestría en Enseñanza de las Matemáticas	Escolarizada y a distancia				PFCP-Reciente Creación
Maestría en Ciencias en Ingeniería Electrónica y Computación	Escolarizado				PFCP-En Desarrollo
Maestría en Ciencia de Materiales	Escolarizado				PFCP- Reciente Creación
Maestría en Ciencia y Tecnología	Escolarizado				
Maestría en Ciencias en Geofísica	Escolarizado				
Maestría en Ingeniería de Desarrollos Tecnológicos	Escolarizado				
Maestría en Computación Aplicada	Escolarizado				
Maestría en Ciencias	Escolarizado				PFCP-Reciente Creación
Maestría en Ciencias Físico-Matemáticas	Escolarizado				
Maestría en Generación y Gestión de la Innovación	A distancia				

1282



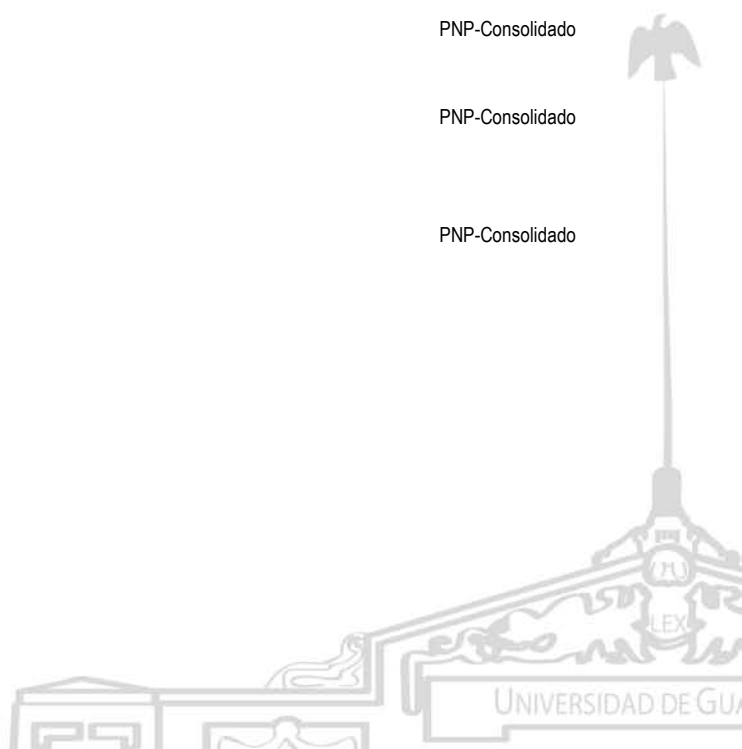
FORMACIÓN Y DOCENCIA

Oferta educativa: Posgrado

Programas educativos de posgrado por área disciplinar, 2011

Cuadro 2.4.1

Área disciplinar / Nivel educativo / Programa educativo	Modalidad educativa	Creado, actualizado y/o modificado	Opera intercentros	Opera en Red	PNPC
Maestría en Valuación	A distancia	Creado I/2011/371 19/diciembre/2011			
Doctorado					
Doctorado en Ciencias en Física	Escolarizado				PNP-Competencia Internacional
Doctorado en Ciencias en Ingeniería Química	Escolarizado				PNP-Consolidado
Doctorado en Ciencias en Procesos Biotecnológicos	Escolarizado				
Doctorado en Ciencia de Materiales	Escolarizado				PFCP- Reciente Creación
Doctorado en Ciencia y Tecnología	Escolarizado				PFCP-Reciente Creación
Doctorado en Ciencias	Escolarizado				
Doctorado en Ciencias Físico-Matemáticas	Escolarizado				
Ciencias de la Salud					
Especialidad					
Especialidad en Alergia e Inmunología Clínica	Escolarizado				
Especialidad en Anatomía Patológica	Escolarizado				
Especialidad en Anestesiología	Escolarizado				
Especialidad en Anestesiología Pediátrica	Escolarizado	Modificado I/2011/212 17/junio/2011			
Especialidad en Angiología y Cirugía Vasculare	Escolarizado				
Especialidad en Calidad de la Atención Clínica	Escolarizado	Creado I/2011/120 17/junio/2011			1283
Especialidad en Cardiología	Escolarizado				PFCP-En Desarrollo
Especialidad en Cirugía Cardiorácica	Escolarizado				
Especialidad en Cirugía General	Escolarizado				
Especialidad en Cirugía Laparoscópica	Escolarizado				PNP-Consolidado
Especialidad en Cirugía Oncológica	Escolarizado				
Especialidad en Cirugía Pediátrica	Escolarizado				PNP-Consolidado
Especialidad en Cirugía Plástica y Reconstructiva	Escolarizado				
Especialidad en Coloproctología	Escolarizado				
Especialidad en Dermatología Médico-Quirúrgica	Escolarizado				PNP-Consolidado
Especialidad en Dermatología Pediátrica	Escolarizado				
Especialidad en Endocrinología	Escolarizado				
Especialidad en Endoscopia Ginecológica	Escolarizado				
Especialidad en Epidemiología	Escolarizado				
Especialidad en Gastroenterología	Escolarizado				
Especialidad en Gastroenterología y Nutrición	Escolarizado				
Pediátrica	Escolarizado				
Especialidad en Genética Médica	Escolarizado				



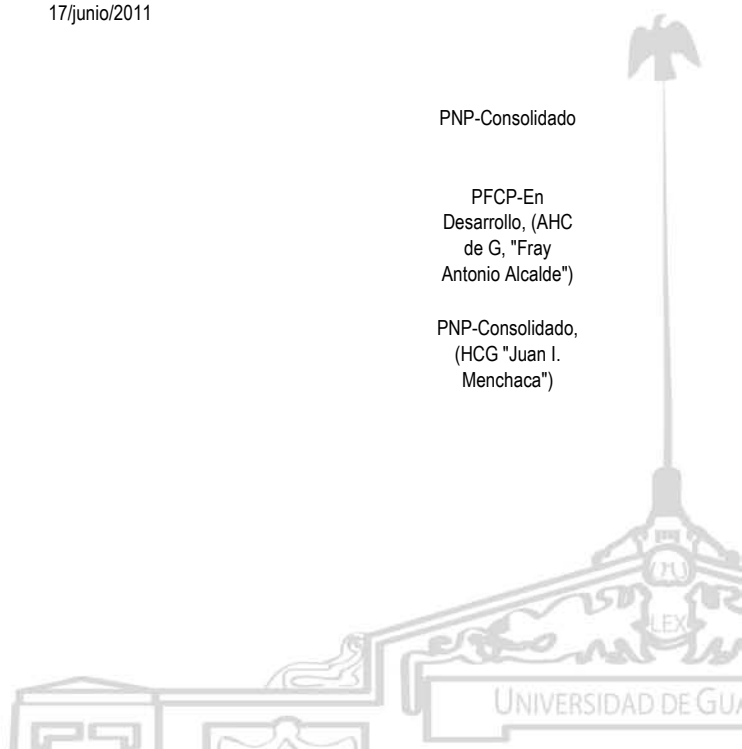
FORMACIÓN Y DOCENCIA

Oferta educativa: Posgrado

Programas educativos de posgrado por área disciplinar, 2011

Cuadro 2.4.1

Área disciplinar / Nivel educativo / Programa educativo	Modalidad educativa	Creado, actualizado y/o modificado	Opera intercentros	Opera en Red	PNPC	
Especialidad en Geriátrica	Escolarizado				PNP-Consolidado	
Especialidad en Ginecoobstetricia	Escolarizado				PFCP-En Desarrollo	
Especialidad en Hematología	Escolarizado					
Especialidad en Oncología, Hematología Pediátrica	Escolarizado				PNP-Consolidado	
Especialidad en Infectología	Escolarizado				PNP-Consolidado	
Especialidad en Infectología Pediátrica	Escolarizado					
Especialidad en Medicina del Enfermo en Estado Crítico	Escolarizado				PNP-Consolidado	
Especialidad en Medicina Familiar	Escolarizado				PFCP-En Desarrollo	
Especialidad en Medicina Integrada	Escolarizado					
Especialidad en Medicina Interna	Escolarizado					
Especialidad en Medicina Legal	Escolarizado				PFCP-En Desarrollo (DIF) PFCP-En Desarrollo (HCFAA)	
Especialidad en Medicina de Rehabilitación	Escolarizado					
Especialidad en Medicina del Trabajo	Escolarizado				PNP-Consolidado	1284
Especialidad en Medicina Materno Fetal	Escolarizado					
Especialidad en Medicina Paliativa y del Dolor	Escolarizado	Creado I/2011/357 19/diciembre/2011				
Especialidad en Nefrología	Escolarizado					
Especialidad en Neonatología	Escolarizado				PNP-Consolidado	
Especialidad en Neurocirugía	Escolarizado					
Especialidad en Neurología	Escolarizado					
Especialidad en Oftalmología	Escolarizado	Modificado I/2011/121 17/junio/2011				
Especialidad en Oncología Médica	Escolarizado				PNP-Consolidado	
Especialidad en Ortopedia	Escolarizado					
Especialidad en Otorrinolaringología y Cirugía de Cabeza y Cuello	Escolarizado					
Especialidad en Patología Clínica	Escolarizado					
Especialidad en Pediatría Médica	Escolarizado				PFCP-En Desarrollo, (AHC de G, "Fray Antonio Alcalde")	
					PNP-Consolidado, (HCG "Juan I. Menchaca")	



FORMACIÓN Y DOCENCIA

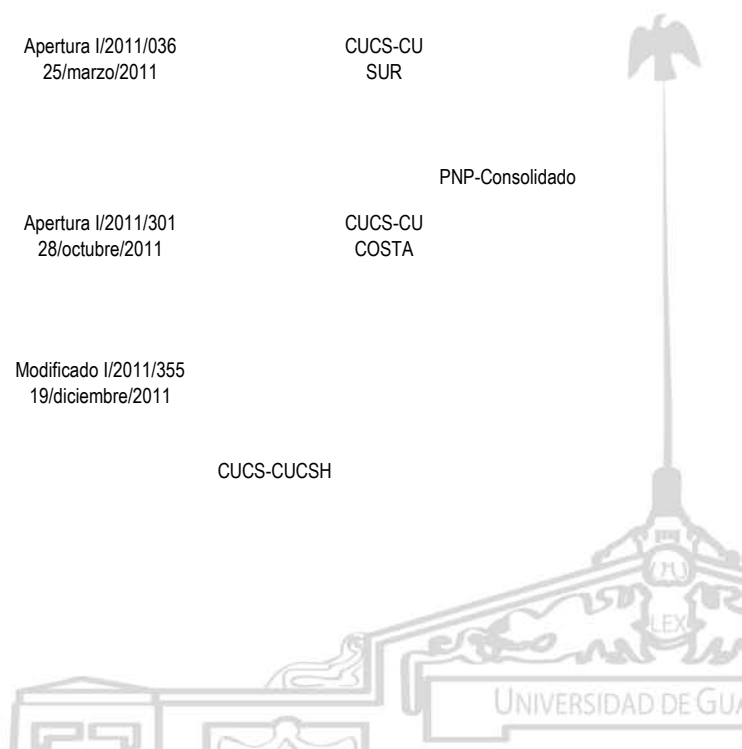
Oferta educativa: Posgrado

Programas educativos de posgrado por área disciplinar, 2011

Cuadro 2.4.1

Área disciplinar / Nivel educativo / Programa educativo	Modalidad educativa	Creado, actualizado y/o modificado	Opera intercentros	Opera en Red	PNPC
					PFCP-En Desarrollo, (SdeS, HgdeOcc)
Especialidad en Psiquiatría	Escolarizado				
Especialidad en Radiooncología	Escolarizado				
Especialidad en Radiología e Imagen	Escolarizado				
Especialidad en Retina Médica y Quirúrgica	Escolarizado				PNP-Consolidado
					PNP-Consolidado (AHCdeG)
Especialidad en Reumatología	Escolarizado				PNP-Competencia Internacional, (SdeS, HGdeOcc)
Especialidad en Urgencias Médico-Quirúrgicas	Escolarizado				
Especialidad en Urología	Escolarizado				
Especialidad en Urología Ginecológica	Escolarizado				PFCP-En Desarrollo
Especialidad en Cirugía Maxilofacial	Escolarizado				
Especialidad en Endodoncia	Escolarizado				
Especialidad en Odontopediatría	Escolarizado	Modificado I/2011/356 19/diciembre/2011			PFCP-En Desarrollo
Especialidad en Ortodoncia	Escolarizado				PFCP-En Desarrollo
Especialidad en Periodoncia	Escolarizado				PFCP-En Desarrollo
Especialidad en Prostodoncia	Escolarizado				PFCP-En Desarrollo
Maestría					
Maestría en Ciencias de la Salud Pública	Escolarizado	Apertura I/2011/036 25/marzo/2011		CUCS-CU SUR	
Maestría en Gerencia de Servicios de Salud	Escolarizado				
Maestría en Psicología	Escolarizado				
Maestría en Nutrición Humana, orientación Materno-infantil	Semiescolarizado				PNP-Consolidado
Maestría en Terapia Familiar	Escolarizado	Apertura I/2011/301 28/octubre/2011		CUCS-CU COSTA	
Maestría en Ciencias de la Salud de la Adolescencia y la Juventud	En línea				
Maestría en Ciencias de la Salud en el Trabajo	Escolarizado				
Maestría en Gerontología	Escolarizado	Modificado I/2011/355 19/diciembre/2011			
Maestría en Investigación Clínica	Escolarizado				
Maestría en Ciencias Forenses y Criminología con orientaciones	Escolarizado		CUCS-CUCSH		

1285



FORMACIÓN Y DOCENCIA

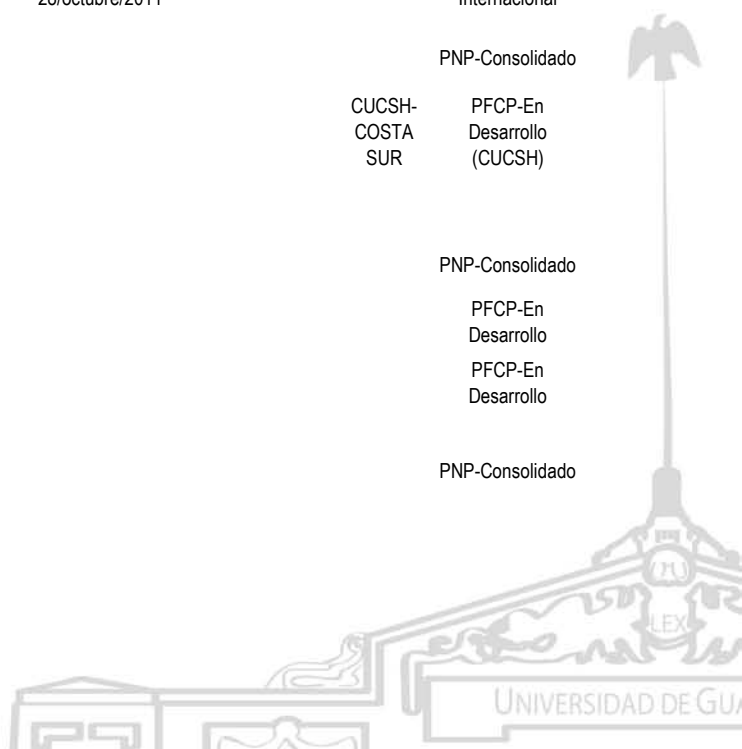
Oferta educativa: Posgrado

Programas educativos de posgrado por área disciplinar, 2011

Cuadro 2.4.1

Área disciplinar / Nivel educativo / Programa educativo	Modalidad educativa	Creado, actualizado y/o modificado	Opera intercentros	Opera en Red	PNPC
Maestría en Ciencias Socio-Médicas	Semiescolarizado	Creado I/2011/038 25/marzo/2011	CUCS-CUCSH		
Maestría en Gestión de la Calidad y Seguridad en los Servicios de Salud	Escolarizado	Creado I/2011/344 28/octubre/2011			
Maestría en Ciencias de la Educación Física y del Deporte	Escolarizado	Creado I/2011/372 19/diciembre/2011			
Doctorado					
Doctorado en Ciencias Biomédicas	Escolarizado				PNP-Consolidado
Doctorado en Ciencias de la Salud Pública	Escolarizado				PFCP-En Desarrollo
Doctorado en Farmacología	Escolarizado				PFCP-En Desarrollo
Doctorado en Genética Humana	Escolarizado	Modificado I/2011/096 25/marzo/2011			PNP-Consolidado
Doctorado en Ciencias en Biología Molecular en Medicina	Escolarizado	Modificado I/2011/039 25/marzo/2011			PNP-Consolidado
Doctorado en Ciencias de la Salud en el Trabajo	Semiescolarizado				
Doctorado Interinstitucional en Psicología	Tutorial	Modificado I/2011/342 28/octubre/2011			PFCP-Reciente Creación
Doctorado en Investigación Clínica	Escolarizado				
Doctorado en Ciencias Socio-Médicas	Semiescolarizado	Creado I/2011/038 25/marzo/2011	CUCS-CUCSH		
Ciencias Sociales y Humanidades					
Especialidad					
Maestría					
Maestría en Ciencias Sociales	Escolarizado				PNP-Consolidado
Maestría en Comunicación	Escolarizado	Modificado I/2011/300 28/octubre/2011			PNP-Competencia Internacional
Maestría en Desarrollo Local y Territorio	Escolarizado				PNP-Consolidado
Maestría en Derecho	Escolarizado			CUCSH- COSTA SUR	PFCP-En Desarrollo (CUCSH)
Maestría en Enseñanza del Inglés como Lengua Extranjera	A distancia con periodos intensivos				
Maestría en Estudios de Literatura Mexicana	Escolarizado				PNP-Consolidado
Maestría en Estudios Filosóficos	Escolarizado				PFCP-En Desarrollo
Maestría en Gestión y Desarrollo Social	Semiescolarizado				PFCP-En Desarrollo
Maestría en Literaturas Comparadas	Escolarizado				
Maestría en Historia de México	Escolarizado				PNP-Consolidado

1286



FORMACIÓN Y DOCENCIA

Oferta educativa: Posgrado


Programas educativos de posgrado por área disciplinar, 2011

Cuadro 2.4.1

Área disciplinar / Nivel educativo / Programa educativo	Modalidad educativa	Creado, actualizado y/o modificado	Opera intercentros	Opera en Red	PNPC
Maestría en Investigación Educativa	Escolarizado				PFCEP-Reciente Creación
Maestría en Lingüística Aplicada	Escolarizado				PNP-Consolidado
Maestría en Tecnologías para el Aprendizaje	Mixta			CUCEA-COSTA	PNP-En Desarrollo (CUCEA) PFCEP-En Desarrollo (CU COSTA)
Maestría en Ciencia Política	Escolarizado				
Maestría Interinstitucional en Deutsch als Fremdsprache: Estudios Interculturales de Lengua, Literatura y Cultura Alemanas	Escolarizado				
Maestría en Estudios de las Lenguas y Culturas Inglesas	Escolarizado	Creado I/2011/340 28/octubre/2011			
Maestría en Docencia para la Educación Media Superior	Mixta o Virtual	Creado I/2011/358 19/diciembre/2011			
Maestría en Periodismo Digital	A distancia	Creado I/2011/343 28/octubre/2011			
Doctorado					
Doctorado en Ciencias Sociales	Semiescolarizado y tutorial				PNP-Competencia Internacional
Doctorado en Educación	Escolarizado				PNP-Consolidado
Doctorado en Estudios Literarios y Lingüísticos	Escolarizado				
Doctorado en Cooperación y Bienestar Social (Interinstitucional)	Tutorial				
Doctorado en Derecho	Escolarizado	Creado I/2011/081 25/marzo/2011			
Doctorado en Geografía y Ordenación Territorial	Semiescolarizado	Creado I/2011/037 25/marzo/2011			
Doctorado en Sistemas y Ambientes Educativos	Mixta (Tutorial y a Distancia)				

1287

FUENTE: Coordinación de Investigación y Posgrado. Coordinación General Académica.
FECHA DE CORTE: Enero de 2012.




FORMACIÓN Y DOCENCIA

Oferta educativa: Posgrado

Programas educativos de posgrado por entidad universitaria, 2011

Cuadro 2.4.2

Entidad universitaria / Nivel educativo / Programa educativo	Total
Red Universitaria	194
Centros universitarios	188
CU metropolitanos	154
CUAAD	10
Maestría	9
Maestría en Procesos y Expresión Gráfica en la Proyección Arquitectónica-Urbana	
Maestría en Ciencias de la Arquitectura	
Maestría en Etnomusicología	
Maestría en Diseño y Desarrollo de Nuevos Productos	
Maestría en Estudios Cinematográficos	
Maestría en Gestión y Desarrollo Cultural	
Maestría en Urbanismo y Desarrollo	
Maestría en Ergonomía con Orientaciones en Ergonomía Ocupacional y Ergonomía del Diseño	
Maestría en Educación y Expresión para las Artes	
Doctorado	1
Doctorado en Ciudad, Territorio y Sustentabilidad	
CUCBA	12
Especialidad	1
Especialidad Interinstitucional en Agronegocios	
Maestría	7
Maestría en Ciencias del Comportamiento, Análisis de la Conducta	
Maestría en Ciencias del Comportamiento, Neurociencias	1288
Maestría Interinstitucional en Producción Pecuarias	
Maestría en Ciencias en Salud Ambiental	
Maestría en Educación Ambiental	
Maestría en Ciencias en Biosistemática y Manejo de Recursos Naturales y Agrícolas	
Maestría Interinstitucional en Agronegocios	
Doctorado	4
Doctorado en Ciencias del Comportamiento, Análisis de la Conducta	
Doctorado en Ciencias del Comportamiento, Neurociencias	
Doctorado en Ciencias en Biosistemática, Ecología y Manejo de Recursos Naturales y Agrícolas	
Doctorado en Ciencias en Ecofisiología y Recursos Genéticos	
CUCEA	16
Maestría	12
Maestría en Economía	
Maestría en Políticas Públicas de Gobiernos Locales	
Maestría en Gestión y Políticas de la Educación Superior	
Maestría en Negocios y Estudios Económicos	
Maestría en Tecnologías de Información	



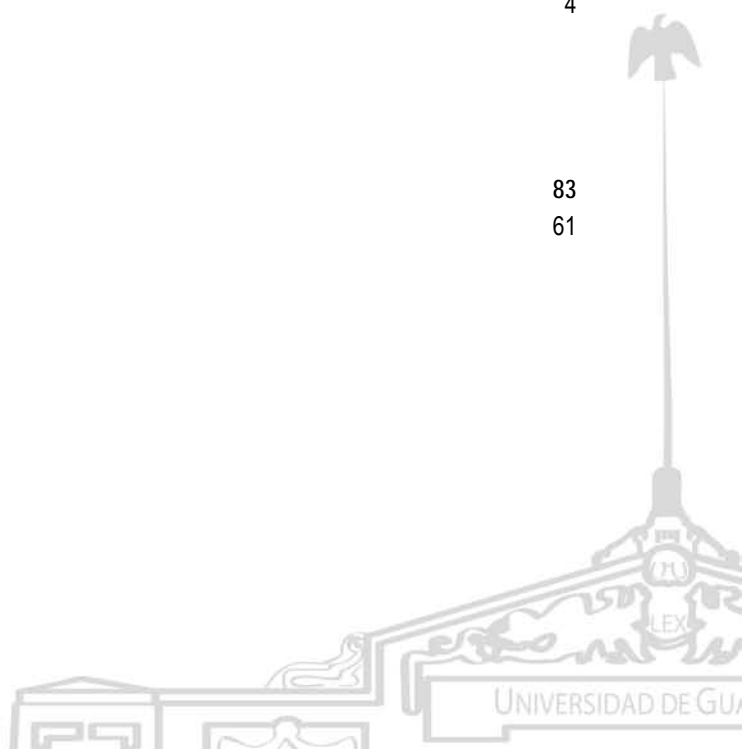
FORMACIÓN Y DOCENCIA

Oferta educativa: Posgrado

Programas educativos de posgrado por entidad universitaria, 2011

Cuadro 2.4.2

Entidad universitaria / Nivel educativo / Programa educativo	Total
Maestría en Relaciones Económicas Internacionales y Cooperación (con énfasis en América Latina y la Unión Europea)	
Maestría en Análisis Tributario	
Maestría en Auditoría Integral	
Maestría en Dirección de Mercadotecnia	
Maestría en Finanzas Empresariales	
Maestría en Administración de Negocios	
Maestría en Tecnologías para el Aprendizaje	
Doctorado	4
Doctorado en Ciencias Económico-Administrativas	
Doctorado en Tecnologías de Información	
Doctorado en Gestión de la Educación Superior	
Doctorado en Estudios Fiscales	
CUCEI	14
Maestría	10
Maestría en Ciencias en Hidrometeorología	
Maestría en Ciencias en Física	
Maestría en Ciencias en Ingeniería Química	
Maestría en Ciencias en Química	
Maestría en Ciencias en Procesos Biotecnológicos	
Maestría en Ciencias de Productos Forestales	
Maestría en Ciencias en Ingeniería Eléctrica	1289
Maestría en Enseñanza de las Matemáticas	
Maestría en Ciencias en Ingeniería Electrónica y Computación	
Maestría en Ciencia de Materiales	
Doctorado	4
Doctorado en Ciencias en Física	
Doctorado en Ciencias en Ingeniería Química	
Doctorado en Ciencias en Procesos Biotecnológicos	
Doctorado en Ciencia de Materiales	
CUCS	83
Especialidad	61
Especialidad en Alergia e Inmunología Clínica	
Especialidad en Anatomía Patológica	
Especialidad en Anestesiología	
Especialidad en Anestesiología Pediátrica	
Especialidad en Angiología y Cirugía Vascular	
Especialidad en Calidad de la Atención Clínica	
Especialidad en Cardiología	




FORMACIÓN Y DOCENCIA

Oferta educativa: Posgrado

Programas educativos de posgrado por entidad universitaria, 2011

Cuadro 2.4.2

Entidad universitaria / Nivel educativo / Programa educativo	Total
Especialidad en Cirugía Cardiorácica	
Especialidad en Cirugía General	
Especialidad en Cirugía Laparoscópica	
Especialidad en Cirugía Oncológica	
Especialidad en Cirugía Pediátrica	
Especialidad en Cirugía Plástica y Reconstructiva	
Especialidad en Coloproctología	
Especialidad en Dermatología Medico-Quirúrgica	
Especialidad en Dermatología Pediátrica	
Especialidad en Endocrinología	
Especialidad en Endoscopia Ginecológica	
Especialidad en Epidemiología	
Especialidad en Gastroenterología	
Especialidad en Gastroenterología y Nutrición Pediátrica	
Especialidad en Genética Médica	
Especialidad en Geriátrica	
Especialidad en Ginecoobstetricia	
Especialidad en Hematología	
Especialidad en Oncología, Hematología Pediátrica	
Especialidad en Infectología	
Especialidad en Infectología Pediátrica	
Especialidad en Medicina del Enfermo en Estado Crítico	1290
Especialidad en Medicina Familiar	
Especialidad en Medicina Integrada	
Especialidad en Medicina Interna	
Especialidad en Medicina Legal	
Especialidad en Medicina de Rehabilitación	
Especialidad en Medicina del Trabajo	
Especialidad en Medicina Materno Fetal	
Especialidad en Medicina Paliativa y del Dolor	
Especialidad en Nefrología	
Especialidad en Neonatología	
Especialidad en Neurocirugía	
Especialidad en Neurología	
Especialidad en Oftalmología	
Especialidad en Oncología Médica	
Especialidad en Ortopedia	
Especialidad en Otorrinolaringología y Cirugía de Cabeza y Cuello	
Especialidad en Patología Clínica	



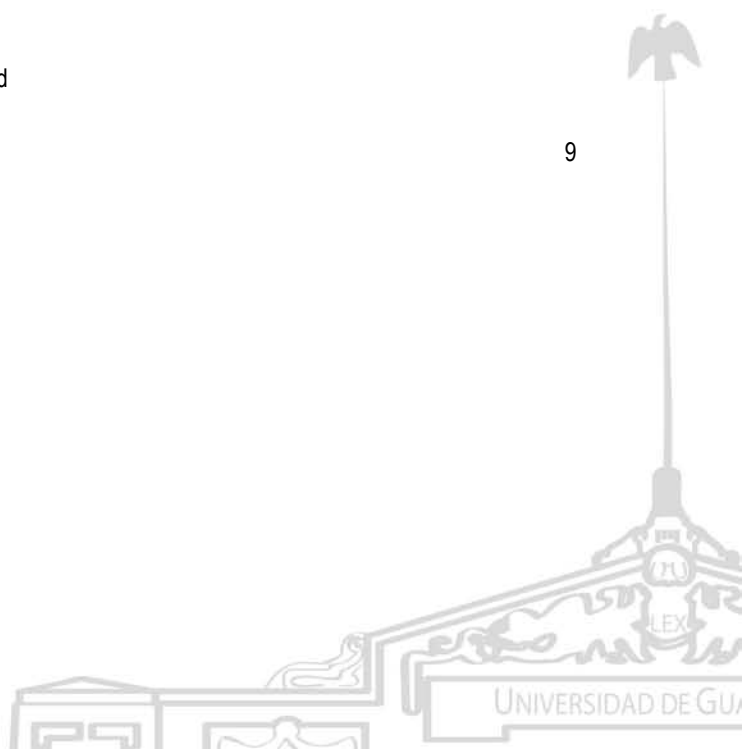
FORMACIÓN Y DOCENCIA

Oferta educativa: Posgrado

Programas educativos de posgrado por entidad universitaria, 2011

Cuadro 2.4.2

Entidad universitaria / Nivel educativo / Programa educativo	Total
Especialidad en Pediatría Médica	
Especialidad en Psiquiatría	
Especialidad en Radiooncología	
Especialidad en Radiología e Imagen	
Especialidad en Retina Médica y Quirúrgica	
Especialidad en Reumatología	
Especialidad en Urgencias Médico-Quirúrgicas	
Especialidad en Urología	
Especialidad en Urología Ginecológica	
Especialidad en Cirugía Maxilofacial	
Especialidad en Endodoncia	
Especialidad en Odontopediatría	
Especialidad en Ortodoncia	
Especialidad en Periodoncia	
Especialidad en Prostodoncia	
Maestría	13
Maestría en Ciencias de la Salud Pública	
Maestría en Gerencia de Servicios de Salud	
Maestría en Psicología	
Maestría en Nutrición Humana, orientación Materno-infantil	
Maestría en Terapia Familiar	
Maestría en Ciencias de la Salud de la Adolescencia y la Juventud	1291
Maestría en Ciencias de la Salud en el Trabajo	
Maestría en Gerontología	
Maestría en Investigación Clínica	
Maestría en Ciencias Forenses y Criminología con orientaciones	
Maestría en Ciencias Socio-Médicas	
Maestría en Gestión de la Calidad y Seguridad en los Servicios de Salud	
Maestría en Ciencias de la Educación Física y del Deporte	
Doctorado	9
Doctorado en Ciencias Biomédicas	
Doctorado en Ciencias de la Salud Pública	
Doctorado en Farmacología	
Doctorado en Genética Humana	
Doctorado en Ciencias en Biología Molecular en Medicina	
Doctorado en Ciencias de la Salud en el Trabajo	
Doctorado Interinstitucional en Psicología	
Doctorado en Investigación Clínica	
Doctorado en Ciencias Socio-Médicas	




FORMACIÓN Y DOCENCIA

Oferta educativa: Posgrado

Programas educativos de posgrado por entidad universitaria, 2011

Cuadro 2.4.2

Entidad universitaria / Nivel educativo / Programa educativo	Total
CUCSH	19
Maestría	14
Maestría en Ciencias Sociales	
Maestría en Comunicación	
Maestría en Desarrollo Local y Territorio	
Maestría en Derecho	
Maestría en Enseñanza del Inglés como Lengua Extranjera	
Maestría en Estudios de Literatura Mexicana	
Maestría en Estudios Filosóficos	
Maestría en Gestión y Desarrollo Social	
Maestría en Literaturas Comparadas	
Maestría en Historia de México	
Maestría en Investigación Educativa	
Maestría en Lingüística Aplicada	
Maestría Interinstitucional en Deutsch als Fremdsprache: Estudios Interculturales de Lengua, Literatura y Cultura Alemanas	
Maestría en Estudios de las Lenguas y Culturas Inglesas	
Doctorado	5
Doctorado en Ciencias Sociales	
Doctorado en Educación	
Doctorado en Estudios Literarios y Lingüísticos	
Doctorado en Derecho	1292
Doctorado en Geografía y Ordenación Territorial	
CU regionales	34
CUALTOS	
Maestría	1
Maestría en Ciencias en Nutrición Animal	
CUCIÉNEGA	6
Maestría	4
Maestría en Administración de Negocios	
Maestría en Computación Aplicada	
Maestría en Ciencia Política	
Maestría en Ciencias	
Doctorado	2
Doctorado en Ciencias	
Doctorado en Cooperación y Bienestar Social (Interinstitucional)	
CUCOSTA	9
Maestría	7
Maestría en Análisis Tributario	




FORMACIÓN Y DOCENCIA

Oferta educativa: Posgrado

Programas educativos de posgrado por entidad universitaria, 2011

Cuadro 2.4.2

Entidad universitaria / Nivel educativo / Programa educativo	Total	
Maestría en Dirección de Mercadotecnia		
Maestría en Administración de Negocios		
Maestría en Desarrollo Sustentable y Turismo		
Maestría en Ciencias en Geofísica		
Maestría en Terapia Familiar		
Maestría en Tecnologías para el Aprendizaje		
Doctorado	2	
Doctorado en Ciencias en Biosistemática, Ecología y Manejo de Recursos Naturales y Agrícolas		
Doctorado en Ciencias para el Desarrollo Sustentable		
CUCOSTASUR	8	
Maestría	7	
Maestría en Ciencias en Manejo de Recursos Naturales		
Maestría en Ciencias en Ecología y Gestión Integrada de Costas y Océanos con dos orientaciones: Ecología Marina y Manejo Integrado de Zonas Costeras		
Maestría en Análisis Tributario		
Maestría en Finanzas Empresariales		
Maestría en Administración y Gestión Regional		
Maestría en Ingeniería de Desarrollos Tecnológicos		
Maestría en Derecho		
Doctorado	1	
Doctorado en Ciencias en Biosistemática, Ecología y Manejo de Recursos Naturales y Agrícolas		
CUSUR	5	1293
Especialidad	1	
Especialidad Interinstitucional en Agronegocios		
Maestría	4	
Maestría en Ciencias del Comportamiento orientación en Alimentación y Nutrición		
Maestría en Ciencias de la Salud Pública		
Maestría en Administración de Negocios		
Maestría Interinstitucional en Agronegocios		
CULAGOS	2	
Maestría	1	
Maestría en Ciencia y Tecnología		
Doctorado	1	
Doctorado en Ciencia y Tecnología		
CUVALLES	3	
Maestría	2	
Maestría en Ciencias Físico-Matemáticas		
Maestría en Administración de Negocios		
Doctorado	1	



FORMACIÓN Y DOCENCIA

Oferta educativa: Posgrado

Programas educativos de posgrado por entidad universitaria, 2011


Cuadro 2.4.2

Entidad universitaria / Nivel educativo / Programa educativo	Total
Doctorado en Ciencias Físico-Matemáticas	
SUV	6
Maestría	5
Maestría en Generación y Gestión de la Innovación	
Maestría en Valuación	
Maestría en Docencia para la Educación Media Superior	
Maestría en Periodismo Digital	
Maestría en Gestión de Servicios Públicos en Ambientes Virtuales	
Doctorado	
Doctorado en Sistemas y Ambientes Educativos	1

FUENTE: Coordinación de Investigación y Posgrado, Coordinación General Académica.

NOTA: En el total de posgrados se contabilizan los programas ofertados por sede.

FECHA DE CORTE: Diciembre de 2011.



FORMACIÓN Y DOCENCIA

Oferta educativa: Posgrado

Programas de posgrado en PIFOP y PNPC, 2004-2011

Cuadro 2.4.3

Entidad universitaria	PIFOP		PNPC							
	2004	2005	2004	2005	2006	2007	2008	2009	2010	2011
Red Universitaria	20	18	6	13	34	44	58	75	77	82
Centros universitarios	20	18	6	13	34	44	58	75	77	82
CU metropolitanos	17	15	6	13	34	44	58	72	74	77
CUAAD	2	2	0	0	2	2	2	2	2	2
CUCBA	3	3	0	0	4	5 ^b	5 ^b	7 ^b	7	8 ^a
CUCEA	1	1	3	3	3	6	9	10	10	10
CUCEI	4	2	1	4	6	9	9	11	13	13
CUCS	3	3	1	1	10	13	23	31	31	33 ^b
CUCSH	4	4	1	5	9	9	10	11	11	12
CU regionales	3	3	0	0	0	0	0	3 ^b	3	5
CUALTOS	0	0	0	0	0	0	0	0	0	0
CUCIÉNEGA	0	0	0	0	0	0	0	0	0	1
CUCOSTA	3	3	0	0	0	1 ^b	1 ^b	2 ^b	1	3 ^a
CUCOSTASUR	0	0	0	0	0	1 ^b	1 ^b	2 ^b	1	2 ^a
CULAGOS	0	0	0	0	0	0	0	1	1	1
CUNORTE	0	0	0	0	0	0	0	0	0	0
CUSUR	0	0	0	0	0	0	0	0	0	0
CUVALLES	0	0	0	0	0	0	0	0	0	0
SUV	0	0	0	0	0	0	0	0	0	0

FUENTES: 2004-2010, Dr. Marco Antonio Cortés Guardado, Rector General Sustituto, *Estadística Institucional. Tercer Informe de actividades, 2010-2011* Universidad de Guadalajara, 2011, p.666.

2011, Coordinación de Investigación y Posgrado, Coordinación General Académica.

NOTAS: A diferencia de los CIEES se cuentan los PE independientemente del número de orientaciones y subsedes en las que se imparten.


No se muestran datos de PIFOP para 2006 debido a que el programa ya no existe

^a El Doctorado en Ciencias en Biosistemática, Ecología y manejo de Recursos Naturales es intercentro entre CUCBA, CUCOSTA y CUCOSTASUR.

^b La Maestría en Ciencias de la salud Ambiental es intercentro entre CUCBA y CUCS.

Por lo anterior la sumatoria da un resultado diferente.

FECHA DE CORTE: Enero de 2012.



FORMACIÓN Y DOCENCIA
Oferta educativa: Posgrado

Distribución de programas educativos en el PNPC por subprograma, 2009-2011


Cuadro 2.4.4

Entidad universitaria	Año								
	2009			2010			2011		
	PNP	PFCP	Total	PNP	PFCP	Total	PNP	PFCP	Total
Red Universitaria	43	32	75	43	36	79	42	40	82
Centros universitarios	43	32	75	43	36	79	42	40	82
CU metropolitanos	43	29	72	43	31	74	42	35	77
CUAAD	2	0	2	2	0	2	2	0	2
CUCBA	4	3	7 ^a	4	3	7	4	4	8 ^a
CUCEA	6	4	10	4	6	10	3	7	10
CUCEI	6	5	11	8	5	13	8	5	13
CUCS	17	14	31	17	14	31	17	15	33 ^b
CUCSH	8	3	11	8	3	11	8	4	12
CU regionales	0	3	3	0	5	5	0	7	7
CUALTOS	0	0	0	0	0	0	0	0	0
CUCIÉNEGA	0	0	0	0	0	0	0	1	1
CUCOSTA	0	1	1 ^a	0	2	2	0	3	3 ^a
CUCOSTASUR	0	1	1 ^a	0	2	2	0	2	2 ^a
CULAGOS	0	1	1	0	1	1	0	1	1
CUNORTE	0	0	0	0	0	0	0	0	0
CUSUR	0	0	0	0	0	0	0	0	0
CUVALLES	0	0	0	0	0	0	0	0	0
SUV	0	0	0	0	0	0	0	0	0

FUENTES: 2009-2010, Dr. Marco Antonio Cortés Guardado, Rector General Sustituto, *Estadística Institucional. Tercer Informe de actividades, 2010-2011* Universidad de Guadalajara, 2011.
2011, Coordinación de Investigación y Posgrado, Coordinación General Académica.

NOTAS: ^a El Doctorado en Ciencias en Biosistemática, Ecología y manejo de Recursos Naturales es intercentro entre CUCBA, CUCOSTA y CUCOSTASUR.
^b La Maestría en Ciencias de la salud Ambiental es intercentro entre CUCBA y CUCS.
Por lo anterior la sumatoria da un resultado diferente.

FECHA DE CORTE: Enero de 2012.



FORMACIÓN Y DOCENCIA

Oferta educativa: Posgrado

Programas educativos de posgrado interinstitucionales, 2011


Cuadro 2.4.5

Entidad universitaria / Nivel educativo / Programa educativo	Total
Red Universitaria	9
Centros universitarios	9
CU metropolitanos	6
CUCBA	3
Especialidad Interinstitucional en Agronegocios	
Maestría Interinstitucional en Producción Pecuarias	
Maestría Interinstitucional en Agronegocios	
CUCEA	1
Maestría en Relaciones Económicas Internacionales y Cooperación (con énfasis en América Latina y la Unión Europea)	
CUCS	1
Doctorado Interinstitucional en Psicología	
CUCSH	1
Maestría Interinstitucional en Deutsch als Fremdsprache: Estudios Interculturales de Lengua, Literatura y Cultura Alemanas	
CU regionales	
CUCIÉNEGA	1
Doctorado en Cooperación y Bienestar Social (Interinstitucional)	
CUSUR	2
Especialidad Interinstitucional en Agronegocios	
Maestría Interinstitucional en Agronegocios	

1297

FUENTE: Coordinación de Investigación y Posgrado, Coordinación General Académica.

FECHA DE CORTE: Enero 2012.



2. LÍNEA ESTRATÉGICA: FORMACIÓN Y DOCENCIA Apoyos Académicos



FORMACIÓN Y DOCENCIA

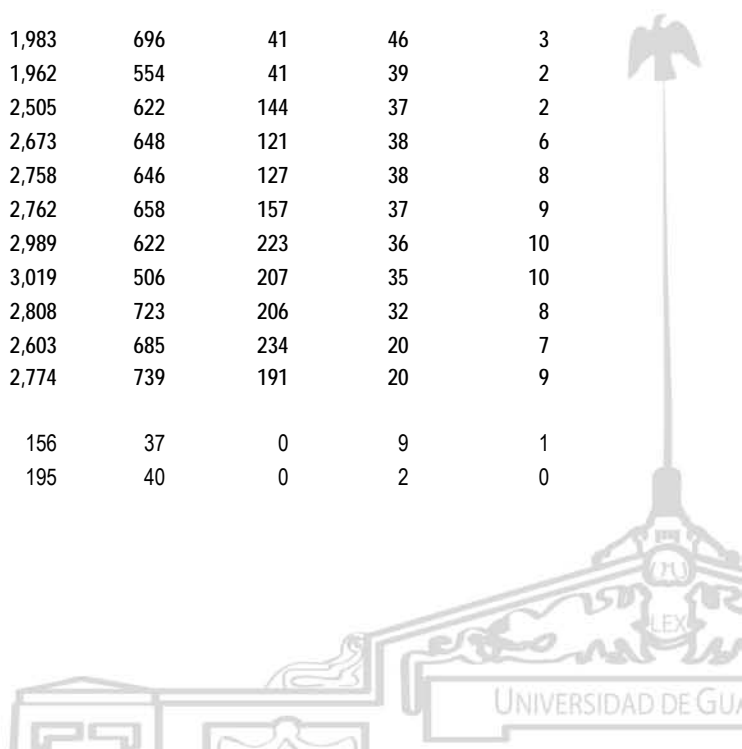
Apoyos Académicos

SERVICIOS BIBLIOTECARIOS

Infraestructura de bibliotecas por entidad universitaria, 2001-2011

Cuadro 2.5.1

Entidad universitaria / Año	Total (m ²)	Servicio al público (m ²)	Estantería (m)	Asientos	Mesas	Cubiculos individuales	Cubiculos grupales	Salas de audiovisuales
Red Universitaria								
2001	38,395	25,483	35,449	5,933	1,586	74	103	8
2002	40,749	26,407	35,993	6,674	1,635	83	84	8
2003	49,895	31,588	43,635	8,520	2,147	292	102	13
2004	54,883	39,898	45,718	9,018	2,207	286	93	20
2005	54,445	43,985	51,743	8,997	2,129	233	101	23
2006	56,763	44,702	49,535	9,442	2,229	378	91	26
2007	63,264	49,720	44,841	10,402	2,488	420	124	31
2008	63,314	49,393	46,038	10,788	2,372	453	128	45
2009	65,413	48,729	49,459	10,783	2,625	449	111	43
2010	66,584	49,228	50,078	10,434	2,660	520	84	50
2011	67,840	50,289	52,520	11,473	2,966	465	86	51
Centros universitarios								
2001	18,810	13,021	12,596	3,154	945	61	83	7
2002	19,911	12,853	13,553	3,165	811	65	73	6
2003	27,628	17,934	19,091	4,606	1,151	202	83	8
2004	28,023	19,779	20,065	4,777	1,144	179	72	13
2005	27,706	22,065	20,453	4,758	1,094	152	72	13
2006	28,550	24,158	23,481	4,804	1,164	276	78	14
2007	33,073	27,250	27,512	5,150	1,175	353	75	15
2008	32,638	26,484	29,445	5,256	1,084	350	75	15
2009	32,771	26,588	29,627	5,032	1,321	342	65	11
2010	33,359	27,050	30,204	4,735	1,232	353	49	11
2011	33,393	26,964	31,991	5,505	1,417	278	55	14
CU metropolitanos								
2001	13,064	8,877	9,661	1,983	696	41	46	3
2002	12,863	8,250	10,138	1,962	554	41	39	2
2003	14,498	8,846	12,751	2,505	622	144	37	2
2004	14,791	10,689	14,280	2,673	648	121	38	6
2005	14,756	11,637	14,013	2,758	646	127	38	8
2006	15,283	13,376	15,514	2,762	658	157	37	9
2007	15,205	13,130	15,719	2,989	622	223	36	10
2008	15,157	12,803	17,516	3,019	506	207	35	10
2009	15,261	12,900	17,496	2,808	723	206	32	8
2010	15,849	13,371	18,160	2,603	685	234	20	7
2011	15,883	13,281	19,724	2,774	739	191	20	9
CUAAD								
2001	1,054	910	854	156	37	0	9	1
2002	869	694	1,076	195	40	0	2	0



FORMACIÓN Y DOCENCIA

Apoyos Académicos

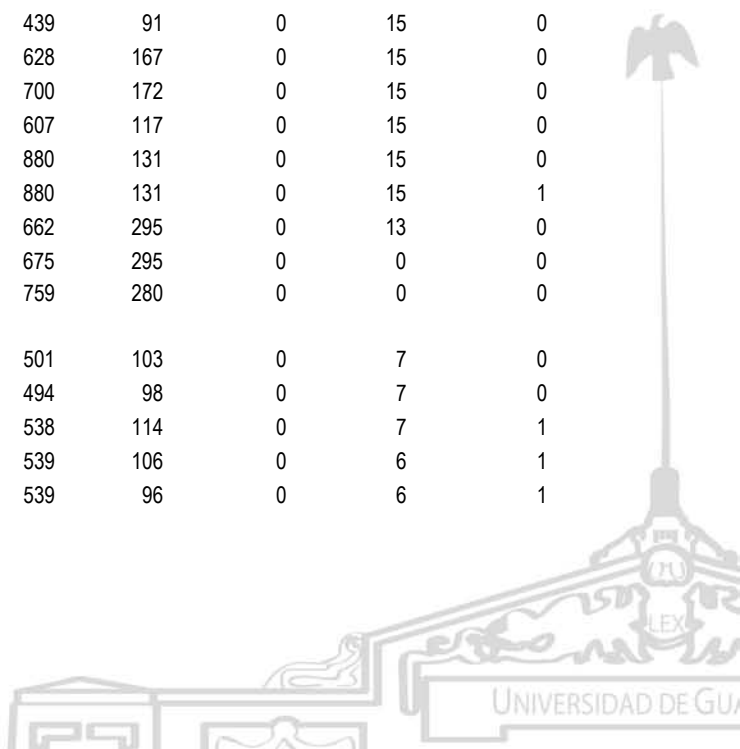
SERVICIOS BIBLIOTECARIOS

Infraestructura de bibliotecas por entidad universitaria, 2001-2011

Cuadro 2.5.1

Entidad universitaria / Año	Total (m ²)	Servicio al público (m ²)	Estantería (m)	Asientos	Mesas	Cubiculos individuales	Cubiculos grupales	Salas de audiovisuales
2003	827	254	1,502	177	40	0	0	0
2004	870	587	1,443	177	40	4	0	0
2005	870	587	1,442	177	40	4	0	1
2006	944	637	1,645	185	40	4	0	1
2007	920	558	1,649	196	40	4	0	1
2008	920	558	1,665	216	44	0	0	1
2009	920	558	1,665	216	44	0	0	1
2010	920	558	1,672	216	44	0	0	1
2011	920	558	1,672	232	66	0	0	1
CUCBA								
2001	1,073	960	1,262	208	49	0	9	1
2002	1,073	960	1,262	208	49	0	9	1
2003	1,110	923	1,552	185	40	0	9	0
2004	1,156	943	1,564	193	45	0	9	0
2005	1,156	949	1,564	193	45	0	9	1
2006	1,321	1,141	1,753	247	75	32	9	0
2007	1,321	1,141	1,753	247	107	64	9	1
2008	1,298	843	2,054	278	76	64	7	1
2009	1,288	833	2,054	315	89	64	7	1
2010	1,892	1,444	2,242	332	122	68	7	1
2011	1,892	1,444	2,259	376	71	50	7	1
CUCEA								
2001	2,748	2,428	1,758	457	172	0	13	0
2002	2,748	2,428	1,972	439	91	0	15	0
2003	3,663	3,263	1,972	439	91	0	15	0
2004	3,663	3,163	3,049	628	167	0	15	0
2005	3,663	3,163	3,049	700	172	0	15	0
2006	3,754	3,227	3,366	607	117	0	15	0
2007	3,695	3,149	3,680	880	131	0	15	0
2008	3,695	3,149	3,680	880	131	0	15	1
2009	3,839	3,245	3,737	662	295	0	13	0
2010	3,839	3,245	3,849	675	295	0	0	0
2011	3,839	3,245	3,849	759	280	0	0	0
CUCEI								
2001	3,094	2,115	2,383	501	103	0	7	0
2002	3,078	2,099	2,411	494	98	0	7	0
2003	3,078	2,099	2,387	538	114	0	7	1
2004	3,119	2,077	2,387	539	106	0	6	1
2005	3,119	2,967	2,387	539	96	0	6	1

1300



FORMACIÓN Y DOCENCIA

Apoyos Académicos

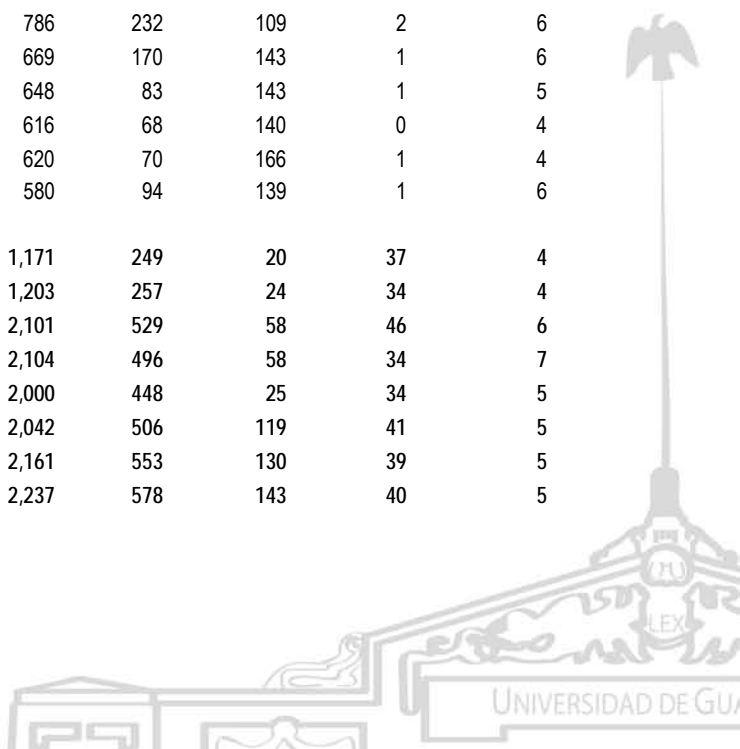
SERVICIOS BIBLIOTECARIOS

Infraestructura de bibliotecas por entidad universitaria, 2001-2011

Cuadro 2.5.1

Entidad universitaria / Año	Total (m ²)	Servicio al público (m ²)	Estantería (m)	Asientos	Mesas	Cubículos individuales	Cubículos grupales	Salas de audiovisuales
2006	3,126	2,973	2,406	541	105	0	5	1
2007	3,126	2,973	2,406	601	85	0	5	1
2008	3,138	2,982	3,286	601	83	0	6	1
2009	3,138	2,982	3,270	601	138	2	6	1
2010	3,138	2,982	3,270	601	82	0	6	1
2011	3,138	2,977	3,288	683	156	2	6	1
CUCS								
2001	1,595	1,059	776	340	72	41	6	1
2002	1,595	1,059	789	305	107	41	6	1
2003	1,595	1,059	1,102	412	125	41	6	1
2004	1,757	1,519	1,585	415	94	12	6	1
2005	1,808	1,561	1,585	416	94	12	6	1
2006	1,808	1,554	1,431	396	89	12	6	1
2007	1,808	1,554	1,592	396	89	12	6	1
2008	1,648	1,394	1,592	396	89	0	6	1
2009	1,648	1,423	1,489	398	89	0	6	1
2010	1,598	1,252	1,305	159	72	0	6	0
2011	1,598	1,184	2,758	144	72	0	6	0
CUCSH								
2001	3,500	1,405	2,628	321	263	0	2	0
2002	3,500	1,010	2,628	321	169	0	0	0
2003	4,225	1,248	4,236	754	212	103	0	0
2004	4,226	2,400	4,252	721	196	105	2	4
2005	4,140	2,410	3,986	733	199	111	2	4
2006	4,331	3,843	4,913	786	232	109	2	6
2007	4,334	3,755	4,639	669	170	143	1	6
2008	4,458	3,877	5,239	648	83	143	1	5
2009	4,428	3,859	5,281	616	68	140	0	4
2010	4,462	3,890	5,822	620	70	166	1	4
2011	4,496	3,873	5,898	580	94	139	1	6
CU regionales								
2001	5,746	4,144	2,935	1,171	249	20	37	4
2002	7,048	4,603	3,415	1,203	257	24	34	4
2003	13,130	9,088	6,340	2,101	529	58	46	6
2004	13,232	9,090	5,785	2,104	496	58	34	7
2005	12,950	10,428	6,440	2,000	448	25	34	5
2006	13,267	10,782	7,967	2,042	506	119	41	5
2007	17,868	14,120	11,793	2,161	553	130	39	5
2008	17,481	13,681	11,930	2,237	578	143	40	5

1301



FORMACIÓN Y DOCENCIA

Apoyos Académicos

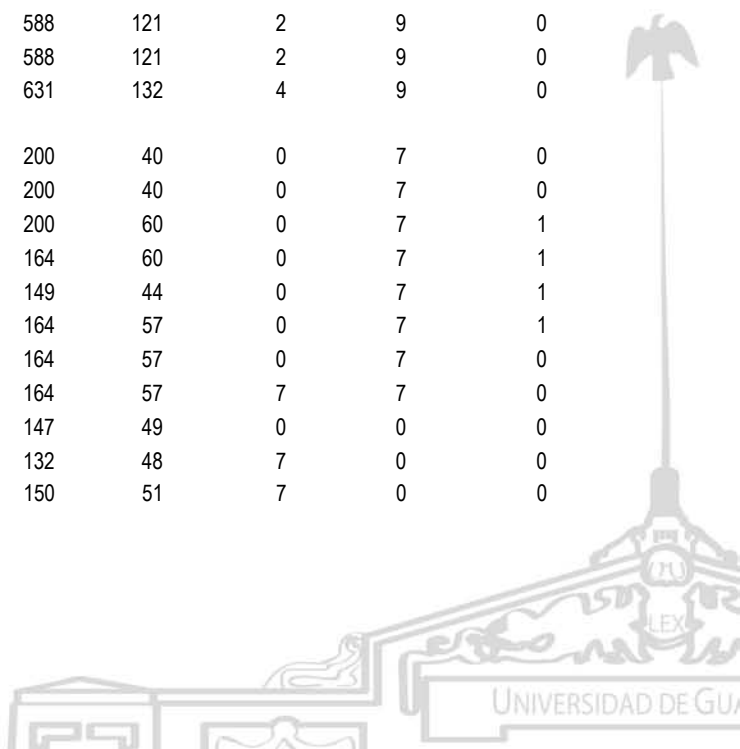
SERVICIOS BIBLIOTECARIOS

Infraestructura de bibliotecas por entidad universitaria, 2001-2011

Cuadro 2.5.1

Entidad universitaria / Año	Total (m ²)	Servicio al público (m ²)	Estantería (m)	Asientos	Mesas	Cubículos individuales	Cubículos grupales	Salas de audiovisuales
2009	17,510	13,689	12,131	2,224	598	136	33	3
2010	17,510	13,680	12,044	2,132	547	119	29	4
2011	17,510	13,683	12,267	2,731	678	87	35	5
CUALTOS								
2001	2,300	1,889	180	333	70	0	13	2
2002	2,300	1,889	1,446	333	70	4	9	1
2003	1,560	1,236	804	184	38	4	0	1
2004	1,560	1,236	804	184	38	4	0	1
2005	1,260	1,196	1,260	184	38	3	0	0
2006	1,260	1,196	1,011	184	38	4	0	0
2007	1,560	1,204	1,265	184	38	0	0	1
2008	1,260	903	1,306	184	38	7	0	0
2009	1,183	832	1,344	184	38	8	0	0
2010	1,183	832	1,351	184	38	8	0	1
2011	1,183	831	1,358	368	38	8	6	1
CUCIÉNEGA								
2001	1,082	475	475	218	25	0	8	0
2002	1,080	684	177	218	27	0	9	1
2003	1,080	684	1,165	239	27	0	9	0
2004	1,081	685	1,398	221	25	0	9	1
2005	1,080	810	1,599	218	25	0	9	0
2006	837	602	1,446	207	41	0	9	0
2007	5,665	4,283	3,404	568	87	2	9	1
2008	5,578	4,174	3,404	568	92	3	9	1
2009	5,578	4,174	3,404	588	121	2	9	0
2010	5,578	4,174	3,404	588	121	2	9	0
2011	5,578	4,182	3,404	631	132	4	9	0
CUCOSTA								
2001	720	678	896	200	40	0	7	0
2002	720	678	126	200	40	0	7	0
2003	720	678	129	200	60	0	7	1
2004	720	678	130	164	60	0	7	1
2005	720	678	129	149	44	0	7	1
2006	720	591	90	164	57	0	7	1
2007	720	591	129	164	57	0	7	0
2008	720	583	217	164	57	7	7	0
2009	720	583	217	147	49	0	0	0
2010	720	580	221	132	48	7	0	0
2011	720	580	221	150	51	7	0	0

1302



FORMACIÓN Y DOCENCIA

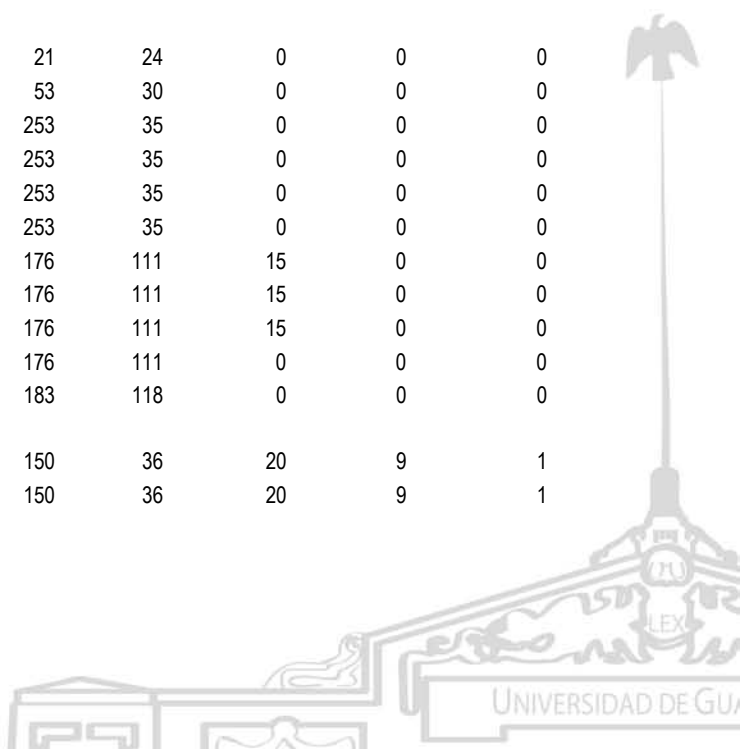
Apoyos Académicos

SERVICIOS BIBLIOTECARIOS

Infraestructura de bibliotecas por entidad universitaria, 2001-2011

Cuadro 2.5.1

Entidad universitaria / Año	Total (m ²)	Servicio al público (m ²)	Estantería (m)	Asientos	Mesas	Cubiculos individuales	Cubiculos grupales	Salas de audiovisuales
CUCOSTASUR								
2001	695	381	376	221	49	0	0	1
2002	695	381	376	221	49	0	0	1
2003	695	381	1,230	216	79	0	0	1
2004	695	381	1,230	228	39	0	0	1
2005	715	515	1,230	251	32	0	0	1
2006	1,837	1,764	1,313	270	56	93	6	1
2007	1,837	1,764	1,313	441	68	102	6	1
2008	1,837	1,764	1,313	441	68	102	6	1
2009	1,837	1,764	1,313	441	68	102	6	1
2010	1,837	1,764	1,313	441	68	102	6	1
2011	1,837	1,764	1,313	649	85	68	6	1
CULAGOS								
2001	-	-	-	-	-	-	-	-
2002	-	-	-	-	-	-	-	-
2003	690	537	84	100	14	0	9	1
2004	790	537	108	145	23	0	9	1
2005	790	366	108	145	23	0	6	1
2006	766	705	952	164	28	0	9	1
2007	766	705	1,489	167	20	0	6	1
2008	766	684	1,496	177	20	0	9	1
2009	766	669	1,526	161	19	0	9	1
2010	766	669	1,526	161	19	0	9	1
2011	766	666	1,591	186	22	0	9	1
CUNORTE								
2001	101	30	185	21	24	0	0	0
2002	1,405	280	430	53	30	0	0	0
2003	1,405	280	475	253	35	0	0	0
2004	1,405	280	461	253	35	0	0	0
2005	1,405	1,141	461	253	35	0	0	0
2006	1,405	1,141	535	253	35	0	0	0
2007	878	790	1,552	176	111	15	0	0
2008	878	790	1,553	176	111	15	0	0
2009	984	883	1,685	176	111	15	0	0
2010	984	877	1,587	176	111	0	0	0
2011	984	877	1,709	183	118	0	0	0
CUSUR								
2001	718	639	637	150	36	20	9	1
2002	718	639	637	150	36	20	9	1



FORMACIÓN Y DOCENCIA

Apoyos Académicos

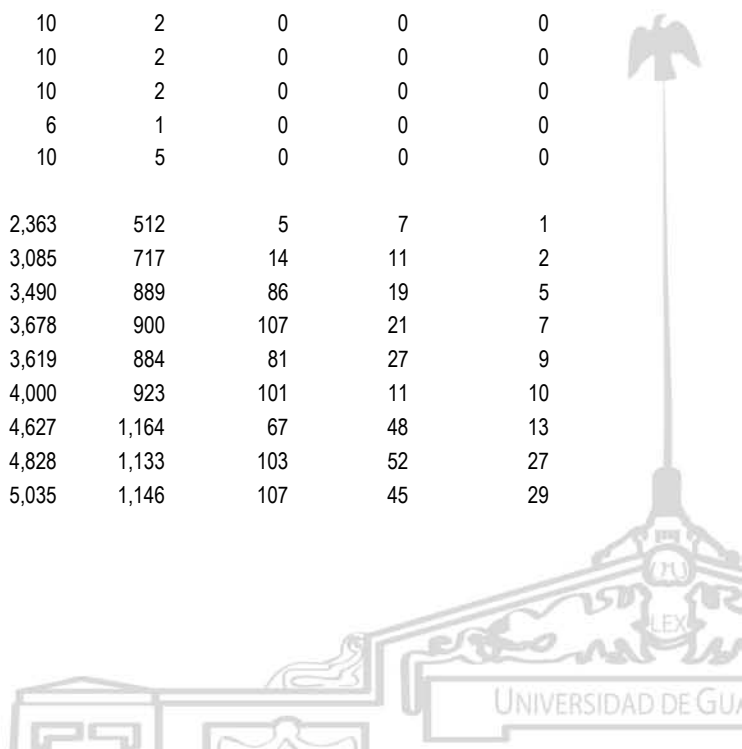
SERVICIOS BIBLIOTECARIOS

Infraestructura de bibliotecas por entidad universitaria, 2001-2011

Cuadro 2.5.1

Entidad universitaria / Año	Total (m ²)	Servicio al público (m ²)	Estantería (m)	Asientos	Mesas	Cubículos individuales	Cubículos grupales	Salas de audiovisuales
2003	3,600	3,600	1,999	716	223	22	12	1
2004	3,600	3,600	1,200	716	223	22	0	1
2005	3,600	3,340	1,199	716	223	22	12	1
2006	3,600	2,401	1,199	716	223	22	10	1
2007	3,600	2,401	1,199	269	82	11	11	1
2008	3,600	2,401	1,199	337	121	9	9	1
2009	3,600	2,401	1,199	337	121	9	9	1
2010	3,600	2,401	1,199	260	71	0	5	1
2011	3,600	2,401	1,199	350	156	0	5	1
CUVALLES								
2001	130	52	186	28	5	0	0	0
2002	130	52	223	28	5	0	0	0
2003	3,380	1,692	454	193	53	32	9	1
2004	3,381	1,693	454	193	53	32	9	1
2005	3,380	2,382	454	84	28	0	0	1
2006	2,842	2,382	1,420	84	28	0	0	1
2007	2,842	2,382	1,442	192	90	0	0	0
2008	2,842	2,382	1,443	190	71	0	0	1
2009	2,842	2,382	1,443	190	71	0	0	0
2010	2,842	2,382	1,443	190	71	0	0	0
2011	2,842	2,382	1,472	214	76	0	0	1
SUV								
2005	40	25	24	6	1	0	0	0
2006	80	71	114	10	2	0	0	0
2007	80	71	114	10	2	0	0	0
2008	80	71	114	10	2	0	0	0
2009	80	71	145	10	2	0	0	0
2010	68	48	151	6	1	0	0	0
2011	68	48	151	10	5	0	0	0
SEMS								
2001	9,595	6,090	5,937	2,363	512	5	7	1
2002	10,848	7,182	7,197	3,085	717	14	11	2
2003	12,712	7,718	9,301	3,490	889	86	19	5
2004	12,740	7,684	10,193	3,678	900	107	21	7
2005	12,548	9,297	11,718	3,619	884	81	27	9
2006	13,753	10,456	12,153	4,000	923	101	11	10
2007	15,739	12,373	12,836	4,627	1,164	67	48	13
2008	16,224	12,812	12,091	4,828	1,133	103	52	27
2009	18,190	14,619	15,299	5,035	1,146	107	45	29

1304



FORMACIÓN Y DOCENCIA

Apoyos Académicos

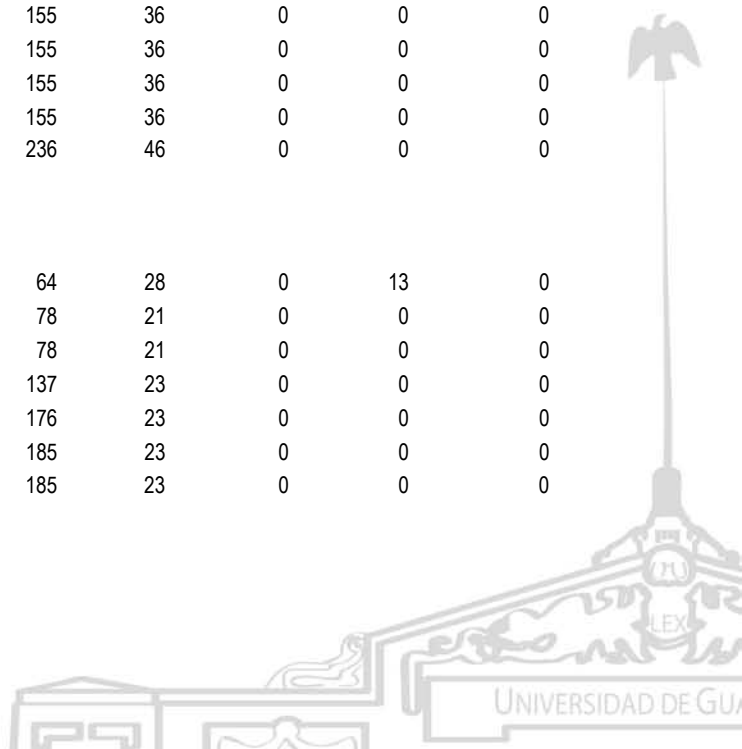
SERVICIOS BIBLIOTECARIOS

Infraestructura de bibliotecas por entidad universitaria, 2001-2011

Cuadro 2.5.1

Entidad universitaria / Año	Total (m ²)	Servicio al público (m ²)	Estantería (m)	Asientos	Mesas	Cubículos individuales	Cubículos grupales	Salas de audiovisuales
2010	18,943	14,837	15,418	4,999	1,272	167	34	36
2011	20,023	15,830	16,072	5,182	1,378	187	30	34
Bibliotecas públicas								
2001	9,990	6,372	16,916	416	129	8	13	0
2002	9,990	6,372	15,243	424	107	4	0	0
2003	9,555	5,936	15,243	424	107	4	0	0
2004	14,120	12,435	15,460	563	163	0	0	0
2005	14,120	12,580	19,485	604	149	0	2	1
2006	14,184	9,851	13,724	616	138	1	2	1
2007	14,184	9,851	4,303	605	146	0	1	2
2008	14,184	9,851	4,303	677	149	0	1	2
2009	14,184	7,275	4,303	689	152	0	1	2
2010	14,184	7,275	4,303	689	152	0	1	3
2011	14,326	7,417	4,303	770	162	0	1	3
Biblioteca Iberoamericana "Octavio Paz"								
2001	1,175	983	176	98	28	0	0	0
2002	1,175	983	251	146	36	0	0	0
2003	1,175	983	251	146	36	0	0	0
2004	1,175	983	251	146	36	0	0	0
2005	1,175	983	251	146	36	0	0	0
2006	1,239	660	287	155	36	1	0	0
2007	1,239	660	287	155	36	0	0	0
2008	1,239	660	287	155	36	0	0	0
2009	1,239	660	287	155	36	0	0	0
2010	1,239	660	287	155	36	0	0	0
2011	1,381	802	287	236	46	0	0	0
Biblioteca Pública "Benjamin Franklin"								
2001	915	869	1,049	64	28	0	13	0
2002	915	869	1,096	78	21	0	0	0
2003	480	433	1,096	78	21	0	0	0
2004	630	390	138	137	23	0	0	0
2005	630	535	3,883	176	23	0	0	0
2006	630	535	681	185	23	0	0	0
2007	630	535	751	185	23	0	0	0

1305



FORMACIÓN Y DOCENCIA

Apoyos Académicos

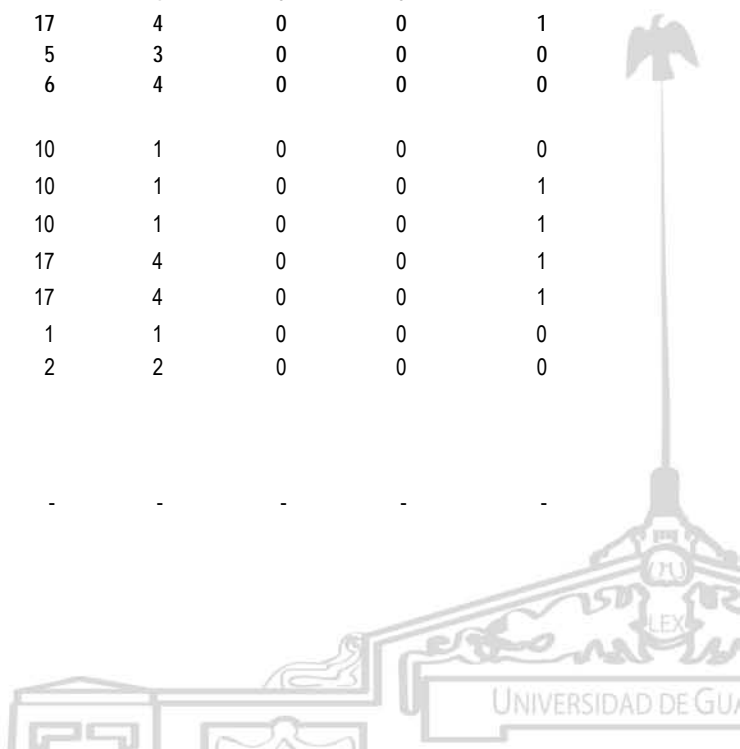
SERVICIOS BIBLIOTECARIOS

Infraestructura de bibliotecas por entidad universitaria, 2001-2011

Cuadro 2.5.1

Entidad universitaria / Año	Total (m ²)	Servicio al público (m ²)	Estantería (m)	Asientos	Mesas	Cubiculos individuales	Cubiculos grupales	Salas de audiovisuales
2008	630	535	751	185	23	0	0	0
2009	630	535	751	185	23	0	0	0
2010	630	535	751	185	23	0	0	1
2011	630	535	751	185	23	0	0	1
Biblioteca Pública del Estado de Jalisco "Juan José Arreola"								
2001	7,900	4,520	15,691	254	73	8	0	0
2002	7,900	4,520	13,896	200	50	4	0	0
2003	7,900	4,520	13,896	200	50	4	0	0
2004	12,315	11,062	15,071	280	104	0	0	0
2005	12,315	11,062	15,351	282	90	0	2	1
2006	12,315	8,656	12,757	276	79	0	2	1
2007	12,315	8,656	3,265	265	87	0	1	2
2008	12,315	8,656	3,265	337	90	0	1	2
2009	12,315	6,080	3,265	349	93	0	1	2
2010	12,315	6,080	3,265	349	93	0	1	2
2011	12,315	6,080	3,265	349	93	0	1	2
AG								
2005	31	18	63	10	1	0	0	0
2006	197	166	63	12	2	0	0	1
2007	188	175	76	10	1	0	0	1
2008	188	175	85	17	4	0	0	1
2009	188	175	85	17	4	0	0	1
2010	30	17	2	5	3	0	0	0
2011	30	30	2	6	4	0	0	0
COPLADI								
2005	31	18	63	10	1	0	0	0
2006	174	162	63	10	1	0	0	1
2007	174	162	74	10	1	0	0	1
2008	174	162	82	17	4	0	0	1
2009	174	162	82	17	4	0	0	1
2010	16	4	0	1	1	0	0	0
2011	16	16	0	2	2	0	0	0
Biblioteca Digital de la Red de Bibliotecas								
2005	-	-	-	-	-	-	-	-

1306



FORMACIÓN Y DOCENCIA

Apoyos Académicos

SERVICIOS BIBLIOTECARIOS


Infraestructura de bibliotecas por entidad universitaria, 2001-2011

Cuadro 2.5.1

Entidad universitaria / Año	Total (m ²)	Servicio al público (m ²)	Estantería (m)	Asientos	Mesas	Cubiculos individuales	Cubiculos grupales	Salas de audiovisuales
2006	23	4	0	2	1	0	0	0
2007	14	13	2	-	-	-	-	-
2008	14	13	3	0	0	0	0	0
2009	14	13	3	0	0	0	0	0
2010	14	13	2	0	0	0	0	0
2011	14	13	2	4	2	0	0	0

FUENTES: 2001-2010, Dr. Marco Antonio Cortés Guardado, Rector General, *Estadística Institucional. Tercer informe de actividades, 2010-2011*. Universidad de Guadalajara, 2011 pp.1355-1362. 2011, Coordinación de Bibliotecas, bibliotecas públicas, unidad de bibliotecas de cada centro universitario, del SUV y del SEMS.

FECHA DE CORTE: Enero de 2012.



FORMACIÓN Y DOCENCIA

Apoyos Académicos

SERVICIOS BIBLIOTECARIOS

Títulos y volúmenes de libros impresos en bibliotecas de la Red Universitaria, 1995-2011

Cuadro 2.5.2

Entidad universitaria / Acervo	Año																
	1995	1996	1997	1998	1999	2000	2001	2002	2003	2004	2005	2006	2007	2008	2009	2010	2011
Red Universitaria																	
Títulos	255,142	343,244	374,505	559,070	614,945	629,907	737,143	845,648	881,901	961,631	1,024,431	1,046,780	1,078,656	1,111,298	1,225,612	1,315,645	1,389,478
Volúmenes	382,474	538,184	578,680	805,748	916,974	974,831	1,015,946	1,215,181	1,356,572	1,548,342	1,660,353	1,723,381	1,756,285	1,854,169	1,995,164	2,229,433	2,312,414
Centros universitarios																	
Títulos	105,213	148,923	171,004	228,121	239,626	255,856	295,864	331,501	372,952	406,282	442,282	470,555	489,134	501,956	520,448	535,438	568,868
Volúmenes	152,437	227,971	258,181	313,868	330,186	356,178	449,238	516,986	590,196	670,017	732,389	799,909	848,983	905,491	953,145	1,001,165	1,032,216
CU metropolitanos																	
Títulos	87,247	119,901	130,686	188,983	192,687	201,365	219,809	237,777	256,869	273,337	290,542	302,553	312,622	319,443	327,300	330,402	342,894
Volúmenes	117,821	178,422	192,378	238,538	239,118	251,503	301,638	330,624	361,982	404,732	442,077	475,603	501,190	539,732	559,122	575,722	561,511
CUAAD																	
Títulos	3,713	8,724	10,008	14,798	16,258	17,186	23,586	29,221	37,279	34,740	39,780	42,305	43,010	43,992	44,789	45,890	47,131
Volúmenes	6,024	13,080	14,606	19,988	21,505	22,435	29,900	37,260	46,816	49,446	55,331	60,111	61,895	64,911	66,297	67,975	69,445
CUCBA																	
Títulos	7,457	13,094	14,868	11,598	14,758	16,584	18,201	20,427	20,809	20,440	20,770	23,851	25,270	26,073	27,753	28,691	31,754
Volúmenes	13,122	18,357	20,371	19,959	24,320	26,279	30,632	33,845	35,471	35,143	41,239	46,714	49,812	49,983	52,074	55,123	59,392
CUCEA																	
Títulos	17,744	23,319	26,133	25,952	28,507	30,980	32,974	36,578	48,114	53,848	50,410	49,474	51,699	54,100	54,485	55,732	57,572
Volúmenes	26,670	32,138	35,607	34,107	35,504	40,315	67,505	77,650	94,346	104,020	104,461	108,409	119,277	121,589	123,487	125,957	130,436
CUCEI																	
Títulos	17,976	23,264	25,321	35,080	24,021	22,230	26,232	26,928	28,518	30,030	31,059	31,193	32,913	34,656	34,772	37,771	36,419
Volúmenes	22,832	30,864	33,286	41,072	34,784	34,084	39,125	40,215	43,739	48,065	50,823	55,163	58,474	87,360	94,127	101,361	67,482
CUCS																	
Títulos	9,229	6,500	7,601	8,670	10,050	10,609	10,221	13,511	14,597	19,166	20,194	22,649	23,627	24,479	25,978	20,073	21,340
Volúmenes	11,339	10,900	12,126	13,412	15,172	16,104	15,102	18,456	22,359	27,926	32,936	35,647	39,752	40,805	42,553	37,732	42,256
CUCSH																	
Títulos	31,128	45,000	46,755	92,885	99,093	103,776	108,595	111,112	107,552	115,113	128,329	133,081	136,103	136,143	139,523	142,245	148,678
Volúmenes	37,834	73,083	76,382	110,000	107,833	112,286	119,374	123,198	119,251	140,132	157,287	169,559	171,980	175,084	180,584	187,574	192,500
CU regionales																	
Títulos	17,966	29,022	40,318	39,138	46,939	54,491	76,055	93,724	116,083	132,945	151,740	168,002	176,512	182,513	193,148	205,036	225,974
Volúmenes	34,616	49,549	65,803	75,330	91,068	104,675	147,600	186,362	228,214	265,285	290,312	324,306	347,793	365,759	394,023	425,443	470,705
CUALTOS																	
Títulos	1,122	1,973	2,983	3,994	4,605	6,694	8,611	10,492	6,867	10,900	16,467	17,481	19,844	20,976	22,311	23,724	24,747
Volúmenes	4,499	7,742	10,917	14,200	17,620	21,513	28,197	32,073	23,064	26,625	33,978	35,091	42,235	45,121	48,081	50,628	57,684
CUCIÉNEGA																	
Títulos	7,250	8,815	15,515	16,057	17,854	18,988	20,378	24,086	26,407	27,850	30,283	33,051	33,524	35,700	35,627	41,715	45,375
Volúmenes	14,068	17,104	23,872	27,218	28,945	27,838	30,221	36,711	40,787	49,568	51,466	56,195	57,344	63,279	66,896	83,635	90,407
CUCOSTA																	
Títulos	1,469	6,239	7,982	7,773	9,306	10,550	17,902	20,575	28,849	28,618	29,590	28,780	29,863	30,125	32,654	29,848	35,565
Volúmenes	4,287	9,679	12,337	13,982	17,308	22,627	34,061	37,129	48,771	48,052	49,210	51,690	54,332	55,721	61,839	60,683	69,055
CUCOSTASUR																	
Títulos	6,535	8,495	10,243	6,701	10,710	11,442	14,425	16,182	18,768	14,884	16,568	22,412	22,526	20,017	20,983	23,414	24,308
Volúmenes	8,841	9,904	12,275	12,822	19,049	19,637	23,849	26,741	30,807	25,788	29,534	37,890	38,657	36,298	38,385	42,107	47,172
CULAGOS																	
Títulos	-	-	-	-	-	-	-	-	4,024	14,893	17,400	20,040	20,785	24,835	25,697	26,644	29,872
Volúmenes	-	-	-	-	-	-	-	-	8,086	26,867	29,529	34,975	35,987	42,011	44,159	47,058	51,700
CUNORTE																	
Títulos	-	-	-	-	-	1,200	5,306	7,046	9,712	10,431	14,474	17,445	19,075	19,694	21,274	22,237	22,965
Volúmenes	-	-	-	-	-	2,500	11,709	16,049	22,489	24,608	28,852	35,392	37,978	39,647	43,146	45,136	47,102
CUSUR																	
Títulos	1,590	3,500	3,595	4,613	4,464	4,962	6,583	9,978	13,433	14,689	15,116	15,803	17,088	17,088	19,280	21,151	25,027
Volúmenes	2,921	5,120	6,402	7,108	8,146	9,505	13,519	24,706	33,535	36,496	38,454	40,673	44,101	44,101	49,501	53,397	60,842
CUVALLES																	
Títulos	-	-	-	-	-	655	2,850	5,365	8,023	10,680	11,842	12,990	13,807	14,078	15,322	16,303	18,115
Volúmenes	-	-	-	-	-	1,055	6,044	12,953	20,675	27,281	29,289	32,400	37,159	39,581	42,016	42,799	46,743
SUV																	
Títulos	-	-	-	-	-	-	-	-	-	-	1,400	2,598	2,942	3,055	3,624	4,031	3,510
Volúmenes	-	-	-	-	-	-	-	-	-	-	2,000	4,260	4,759	4,979	5,957	6,489	5,828
SEMS																	
Títulos	104,489	142,000	143,656	142,479	142,801	143,251	213,611	278,919	333,302	372,030	387,736	397,596	400,328	415,751	425,781	432,123	438,787
Volúmenes	174,788	252,205	254,593	272,568	342,217	378,385	326,151	436,120	506,849	582,122	579,252	589,397	592,043	624,310	633,185	682,345	699,892
Bibliotecas públicas																	
Títulos	45,440	52,321	59,845	188,470	232,518	230,800	227,668	235,228	175,647	183,319	192,132	174,969	185,172	189,207	274,233	342,339	376,463

FORMACIÓN Y DOCENCIA

Apoyos Académicos

SERVICIOS BIBLIOTECARIOS


Títulos y volúmenes de libros impresos en bibliotecas de la Red Universitaria, 1995-2011

Cuadro 2.5.2

Entidad universitaria / Acervo	Año																
	1995	1996	1997	1998	1999	2000	2001	2002	2003	2004	2005	2006	2007	2008	2009	2010	2011
Volúmenes	55,249	58,008	65,906	219,312	244,571	240,268	240,557	262,075	259,527	296,203	345,655	328,521	309,184	317,801	401,114	537,441	572,485
Biblioteca Iberoamericana "Octavio Paz"																	
Títulos	15,617	22,000	23,797	20,046	21,486	22,562	27,175	31,632	35,291	37,657	37,411	30,558	34,440	37,420	39,234	42,106	43,596
Volúmenes	22,992	24,168	26,195	25,252	26,604	27,727	36,200	47,614	51,380	53,965	52,701	43,031	49,775	51,108	54,764	54,183	56,593
Biblioteca Pública "Benjamin Franklin"																	
Títulos	7,000	8,056	8,436	8,424	10,385	10,625	9,645	10,355	12,918	13,292	13,512	14,435	14,678	15,307	15,550	15,903	15,903
Volúmenes	8,000	8,652	9,042	9,060	11,158	11,900	10,069	12,070	16,204	18,201	18,536	20,234	20,776	21,665	21,949	22,588	22,588
Biblioteca Pública del Estado de Jalisco "Juan José Arreola"																	
Títulos	22,823	22,265	27,612	160,000	200,647	197,613	190,848	193,241	127,438	132,370	141,209	129,976	136,054	136,480	219,449	284,330	316,964
Volúmenes	24,257	25,188	30,669	185,000	206,809	200,641	194,288	202,391	191,943	224,037	274,418	265,256	238,633	245,028	324,401	460,670	493,304
AG																	
Títulos	-	-	-	-	-	-	-	-	-	-	881	1,062	1,080	1,329	1,526	1,714	1,850
Volúmenes	-	-	-	-	-	-	-	-	-	-	1,057	1,294	1,316	1,588	1,763	1,993	1,993
COPLADI																	
Títulos	-	-	-	-	-	-	-	-	-	-	881	1,062	1,080	1,266	1,462	1,647	1,783
Volúmenes	-	-	-	-	-	-	-	-	-	-	1,057	1,294	1,316	1,525	1,699	1,926	1,926
Biblioteca Digital de la Universidad de Guadalajara																	
Títulos	-	-	-	-	-	-	-	-	-	-	-	-	-	63	64	67	67
Volúmenes	-	-	-	-	-	-	-	-	-	-	-	-	-	63	64	67	67

FUENTES: 1995-2010, Dr. Marco Antonio Cortés Guardado, Rector General, *Estadística Institucional. Tercer informe de actividades, 2010-2011*. Universidad de Guadalajara, 2011, pp. 1363-1364.
2011, Coordinación de Bibliotecas, bibliotecas públicas, unidad de bibliotecas de cada centro universitario, del SUV y del SEMS.

FECHA DE CORTE: Enero de 2012.



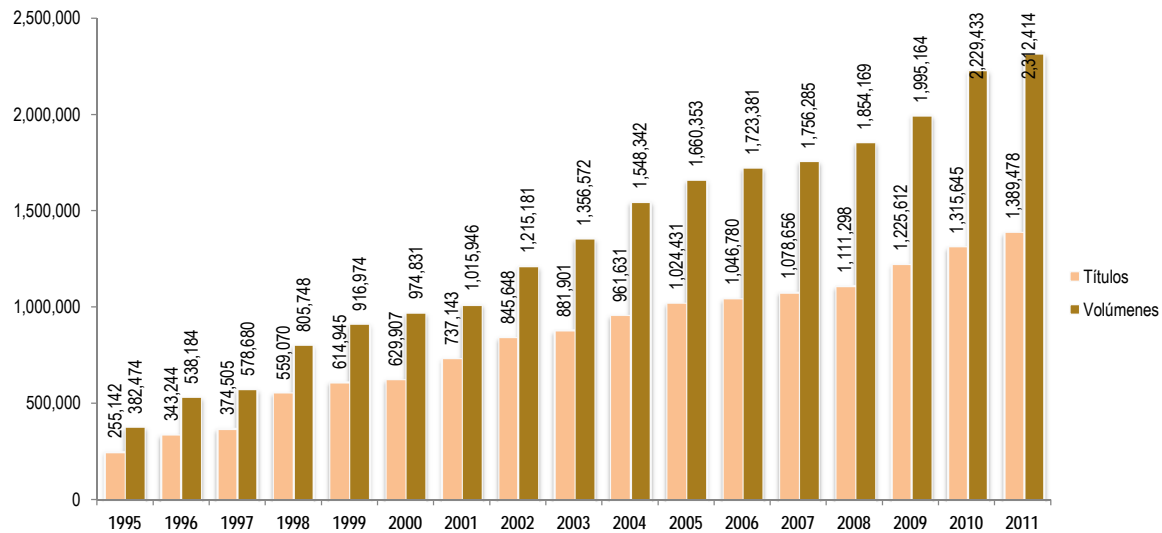
FORMACIÓN Y DOCENCIA

Apoyos Académicos


SERVICIOS BIBLIOTECARIOS

Títulos y volúmenes de libros impresos en bibliotecas de la Red Universitaria, 1995-2011

Gráfica 2.5.2a



FUENTE: Elaborada por la COPLADI con base en información del Cuadro 2.5.2.



FORMACIÓN Y DOCENCIA

Apoyos Académicos

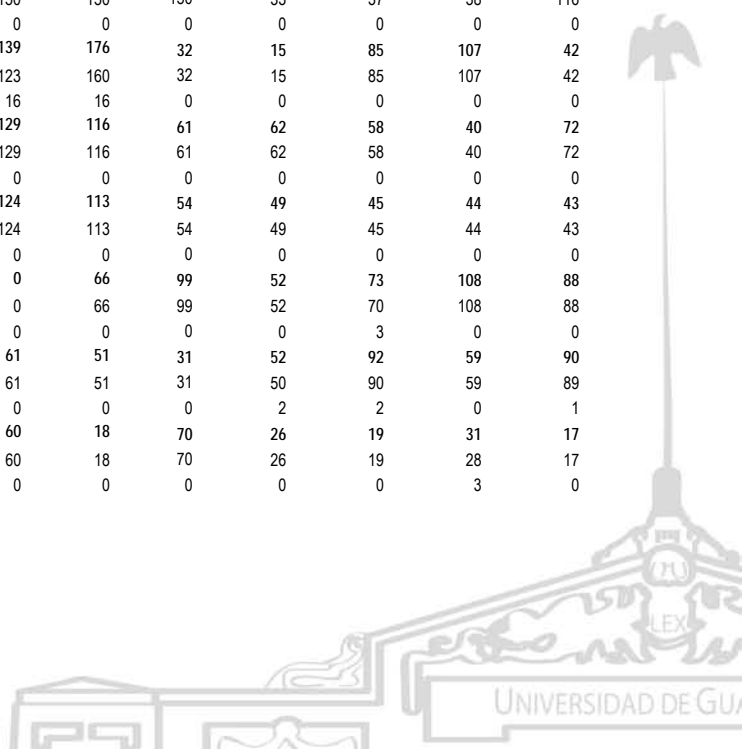
SERVICIOS BIBLIOTECARIOS

Suscripciones a revistas científicas y de divulgación por entidad universitaria, 2000-2011

Cuadro 2.5.3

Entidad universitaria / Tipo de revistas	Año											
	2000	2001	2002	2003	2004	2005	2006	2007	2008	2009	2010	2011
Red Universitaria	1,542	1,392	1,444	8,916	12,791	13,588	15,388	14,348	15,261	15,145	15,657	17,169
Impresas	-	1,329	1,430	1,999	1,737	1,815	2,126	1,162	911	1,025	1,049	1,168
Electrónicas (individuales)	-	63	14	417	375	253	112	36	850	5	108	1
Electrónicas (en bases de datos)	-	0	0	6,500	10,679	11,520	13,150	13,150	13,500	14,115	14,500	16,000
Centros universitarios	1,364	1,267	1,319	2,275	2,010	2,040	2,113	1,084	951	916	1,005	998
Impresas	-	1,222	1,305	1,858	1,635	1,787	2,001	1,048	797	911	897	997
Electrónicas (individuales)	-	45	14	417	375	253	112	36	154	5	108	1
CU metropolitanos	1,144	947	988	1,826	1,458	1,338	1,383	579	658	506	561	508
Impresas	-	919	984	1,426	1,099	1,101	1,287	543	506	506	456	508
Electrónicas (individuales)	-	28	4	400	359	237	96	36	152	0	105	0
CUAAD	35	17	28	44	51	83	153	29	44	48	29	146
Impresas	-	17	28	44	51	83	153	29	44	48	29	146
Electrónicas (individuales)	-	0	0	0	0	0	0	0	0	0	0	0
CUCBA	42	135	155	195	157	135	110	51	73	76	87	22
Impresas	-	135	153	180	141	102	90	51	73	76	87	22
Electrónicas (individuales)	-	0	2	15	16	33	20	0	0	0	0	0
CUCEA	245	200	160	198	284	276	254	148	157	120	144	89
Impresas	-	182	160	198	284	276	254	148	157	120	144	89
Electrónicas (individuales)	-	18	0	0	0	0	0	0	0	0	0	0
CUCEI	169	190	210	330	269	332	224	143	257	68	130	19
Impresas	-	187	208	262	196	261	185	107	105	68	25	19
Electrónicas (individuales)	-	3	2	68	73	71	39	36	152	0	105	0
CUCS	493	238	269	800	507	328	168	71	70	70	79	59
Impresas	-	238	269	530	237	195	131	71	70	70	79	59
Electrónicas (individuales)	-	0	0	270	270	133	37	0	0	0	0	0
CUCSH	160	167	166	259	190	184	474	137	57	124	92	173
Impresas	-	160	166	212	190	184	474	137	57	124	92	173
Electrónicas (individuales)	-	7	0	47	0	0	0	0	0	0	0	0
CU regionales	220	320	331	449	552	702	730	505	293	410	444	490
Impresas	-	303	321	432	536	686	714	505	291	405	441	489
Electrónicas (individuales)	-	17	10	17	16	16	16	0	2	5	3	1
CUALTOS	35	98	68	46	64	39	40	8	4	1	17	22
Impresas	-	98	65	46	64	39	40	8	4	1	17	22
Electrónicas (individuales)	-	0	3	0	0	0	0	0	0	0	0	0
CUCIENEGA	36	30	3	0	46	150	150	150	33	37	38	116
Impresas	-	28	1	0	46	150	150	150	33	37	38	116
Electrónicas (individuales)	-	2	2	0	0	0	0	0	0	0	0	0
CUCOSTA	7	31	31	144	55	139	176	32	15	85	107	42
Impresas	-	31	31	128	39	123	160	32	15	85	107	42
Electrónicas (individuales)	-	0	0	16	16	16	16	0	0	0	0	0
CUCOSTASUR	77	73	129	111	92	129	116	61	62	58	40	72
Impresas	-	73	129	111	92	129	116	61	62	58	40	72
Electrónicas (individuales)	-	-	0	0	0	0	0	0	0	0	0	0
CULAGOS	-	-	-	-	52	124	113	54	49	45	44	43
Impresas	-	-	-	-	52	124	113	54	49	45	44	43
Electrónicas (individuales)	-	-	-	-	0	0	0	0	0	0	0	0
CUNORTE	5	8	7	57	150	0	66	99	52	73	108	88
Impresas	-	5	7	57	150	0	66	99	52	70	108	88
Electrónicas (individuales)	-	3	0	0	0	0	0	0	3	0	0	0
CUSUR	55	62	72	80	55	61	51	31	52	92	59	90
Impresas	-	50	67	79	55	61	51	31	50	90	59	89
Electrónicas (individuales)	-	12	5	1	0	0	0	0	2	2	0	1
CUVALLES	5	18	21	11	38	60	18	70	26	19	31	17
Impresas	-	18	21	11	38	60	18	70	26	19	28	17
Electrónicas (individuales)	-	0	0	0	0	0	0	0	0	0	3	0

1311



FORMACIÓN Y DOCENCIA

Apoyos Académicos

SERVICIOS BIBLIOTECARIOS

Suscripciones a revistas científicas y de divulgación por entidad universitaria, 2000-2011


Cuadro 2.5.3

Entidad universitaria / Tipo de revistas	Año											
	2000	2001	2002	2003	2004	2005	2006	2007	2008	2009	2010	2011
SUV	-	-	-	-	-	3	11	18	29	9	10	2
Impresas	-	-	-	-	-	3	11	18	29	9	10	2
Electrónicas (individuales)	-	-	-	-	-	0	0	0	0	0	0	0
SEMS	0	0	0	0	0	4	63	43	43	15	2	0
Impresas	-	0	0	0	0	4	63	43	43	15	2	0
Electrónicas (individuales)	-	0	0	0	0	0	0	0	0	0	0	0
Bibliotecas públicas	178	125	125	141	102	16	51	53	42	90	135	146
Impresas	-	107	125	141	102	16	51	53	42	90	135	146
Electrónicas (individuales)	-	18	0	0	0	0	0	0	0	0	0	0
Biblioteca Iberoamericana "Octavio Paz"	26	6	9	10	10	10	11	16	14	2	11	22
Impresas	-	6	9	10	10	10	11	16	14	2	11	22
Electrónicas (individuales)	-	0	0	0	0	0	0	0	0	0	0	0
Biblioteca Pública "Benjamín Franklin"	100	72	68	77	0	0	0	0	0	0	0	0
Impresas	-	54	68	77	0	0	0	0	0	0	0	0
Electrónicas (individuales)	-	18	0	0	0	0	0	0	0	0	0	0
Biblioteca Pública del Estado de Jalisco "Juan José Arreola"	52	47	48	54	92	6	40	37	28	88	124	124
Impresas	-	47	48	54	92	6	40	37	28	88	124	124
Electrónicas (individuales)	-	-	-	-	-	0	0	0	0	0	0	0
AG	0	0	0	6,500	10,679	11,525	13,150	13,150	14,196	14,115	14,505	16,023
Impresas	0	0	0	0	0	5	0	0	0	0	5	23
Electrónicas (individuales)	0	0	0	0	0	0	0	0	696	0	0	0
Electrónicas en bases de datos	-	-	-	6,500	10,679	11,520	13,150	13,150	13,500	14,115	14,500	16,000
COPLADI	-	-	-	-	-	5	-	-	-	-	5	23
Impresas	-	-	-	-	-	5	-	-	-	-	5	23
Electrónicas (individuales)	-	-	-	-	-	-	-	-	-	-	-	-
Biblioteca Digital de la Universidad de Guadalajara	0	0	0	6,500	10,679	11,520	13,150	13,150	14,196	14,115	14,500	16,000
Impresas	0	0	0	0	0	0	0	0	0	0	0	0
Electrónicas (individuales)	0	0	0	0	0	0	0	0	696	0	0	0
Electrónicas en bases de datos	-	0	0	6,500	10,679	11,520	13,150	13,150	13,500	14,115	14,500	16,000

1312

FUENTES: 2000-2010, Dr. Marco Antonio Cortés Guardado, Rector General, *Estadística Institucional. Tercer informe de actividades, 2010-2011* Universidad de Guadalajara, 2011, pp. 1366-1367.
2011, Coordinación de Bibliotecas, bibliotecas públicas, unidad de bibliotecas de cada centro universitario, del SUV y del SEMS.

FECHA DE CORTE: Enero de 2012.



FORMACIÓN Y DOCENCIA

Apoyos Académicos

SERVICIOS BIBLIOTECARIOS

Bases de datos con revistas a texto completo en la Biblioteca Digital, 2000-2011

Cuadro 2.5.4

Base de datos	Año											
	2000	2001	2002	2003	2004	2005	2006	2007	2008	2009	2010	2011
AMS Journals	-	-	-	-	-	-	-	-	-	-	-	√
ASPP-IEEE	-	-	-	-	-	√	√	√	√	-	√	-
CSIC-CINDOC	-	-	-	-	-	-	-	√	√	√	√	√
DIALNET	-	-	-	-	-	-	-	√	√	√	√	√
Ebsco Academic Search (Versión Complete 2010)	-	-	-	-	-	√	√	√	√	√	√	√
Ebsco Biomedical Reference Collection	-	-	-	-	-	-	-	-	-	-	√	√
Ebsco Business Source Premier (Versión Complete 2010)	-	-	-	-	√	√	√	√	√	√	√	√
Ebsco Communications & Mass Media Complete	-	-	-	-	-	-	-	-	-	√	√	√
Ebsco Computers & Applied Sciences Complete	-	-	-	-	-	-	-	-	-	√	√	√
Ebsco Dynamed	-	-	-	-	-	-	-	-	-	-	-	√
Ebsco Host Electronic Journal Services	-	-	-	-	-	√	√	√	√	√	√	-
Ebsco Fuente Académica	-	-	-	-	-	√	√	√	√	√	√	√
Ebsco Health Business Full Text	-	-	-	-	-	√	√	√	√	√	√	√
Ebsco Health Source Nursing Academic	-	-	-	-	-	-	√	√	√	√	√	√
Ebsco MAS Ultra - School Edition	-	-	-	-	-	-	-	-	-	-	√	√
Ebsco Master File Premier	-	-	-	-	-	√	√	√	√	√	√	√
Ebsco Mediclatina	-	-	-	-	-	√	√	√	√	√	√	√
Ebsco Newspaper Source	-	-	-	-	-	√	√	√	√	√	√	√
Ebsco Professional Development Collection	-	-	-	-	-	√	√	√	√	√	√	√
Ebsco SicINDEX with full text	-	-	-	-	-	-	-	-	-	√	√	√
Ebsco Psychology & Development Collection	-	-	-	-	-	-	-	-	-	-	√	√
Forestry Compendium	-	-	-	-	√	√	√	√	√	√	√	√
Gale Academic One File Unique	-	-	-	-	-	-	-	-	-	-	-	√
Gale Informe	-	-	-	-	-	-	-	-	-	-	-	√
Gale Global Issues in Context	-	-	-	-	-	-	-	-	-	-	-	√
Informe Académico	-	-	-	-	√	-	-	-	-	-	-	-
Internet Securities	-	-	-	-	-	√	√	√	√	√	√	√
IQOM de Inteligencia Comercial	-	-	-	-	-	-	-	√	√	√	√	√
Journals Ovid Full Text	-	-	-	-	-	√	√	√	√	√	√	-
MathSciNet	-	-	-	-	-	-	-	-	-	-	-	√
Nature	-	-	-	-	-	-	√	√	√	√	√	√
Project MUSE	-	-	-	-	-	√	√	√	√	-	-	-
ProQuest 5000 (Versión Central 2010) paquete multidisciplinario de bases de datos cuyos títulos y cantidad varían.	√	√	√	√	√	√	√	√	√	√	√	√
ProQuest ABI/INFORM Global	√	√	√	√	√	√	√	√	√	√	-	-
ProQuest Academic Research Library	√	√	√	√	√	√	√	√	√	√	-	-
ProQuest Accounting and Tax add On ABI	-	-	-	-	-	-	-	-	-	√	-	-
ProQuest Agriculture Journals	-	-	-	√	√	√	√	√	√	√	-	-
ProQuest Applied Science & Technology Plus	√	√	√	√	-	-	-	-	-	-	-	-
ProQuest Asian Business and Reference	-	-	-	-	-	-	-	-	-	√	-	-
ProQuest Banking Information Source	-	-	-	-	-	-	-	-	-	√	-	-
ProQuest Biology Journals	-	-	√	√	√	√	√	√	√	-	-	-
ProQuest Career & Technical Education	√	√	√	-	-	-	-	-	-	√	-	-
ProQuest Computing	√	√	√	√	√	√	√	√	√	√	-	-
ProQuest Criminal Justice Periodicals Index	-	-	-	-	-	-	-	-	-	√	-	-
ProQuest Education Complete	√	√	√	√	-	-	-	-	-	√	-	-
ProQuest General Science Plus	√	√	√	√	-	-	-	-	-	-	-	-
ProQuest Health	√	√	√	√	√	√	√	√	√	√	-	-
ProQuest Hoover's Online	-	-	-	-	-	-	-	-	-	√	-	-
ProQuest Junior Quest	-	-	-	-	-	√	√	√	√	-	-	-
ProQuest Medical Library	√	√	√	√	√	√	√	√	√	√	-	-
ProQuest Newstand	-	-	-	-	-	-	-	-	-	√	-	-
ProQuest Nursing and Allied Health	-	-	-	-	-	-	-	-	-	√	-	-
ProQuest OxResearch	-	-	-	-	-	-	-	-	-	√	-	-
ProQuest Psychology Journals	-	-	√	√	√	√	√	√	√	√	-	-



FORMACIÓN Y DOCENCIA

Apoyos Académicos

SERVICIOS BIBLIOTECARIOS

Bases de datos con revistas a texto completo en la Biblioteca Digital, 2000-2011


Cuadro 2.5.4

Base de datos	Año											
	2000	2001	2002	2003	2004	2005	2006	2007	2008	2009	2010	2011
ProQuest Science Journals								-	-	√	-	-
ProQuest Snapshots Series								-	-	√	-	-
ProQuest Social Science Plus	√	√	√	√	-	-	-	-	-	-	-	-
ProQuest SSRN Working Papers								-	-	√	-	-
ProQuest Telecommunications	√	√	√	√	√	√	√	√	√	√	-	-
ProQuest Theses en texto completo								-	-	√	-	-
PsycARTICLES	-	-	-	-	-	-	-	√	√	√	-	-
SAGE Communication Studies	-	-	-	-	-	√	√	√	√	√	√	√
SAGE Criminology	-	-	-	-	-	√	√	√	√	√	√	√
SAGE Education	-	-	-	-	-	√	√	√	√	√	√	√
SAGE Political Science	-	-	-	-	-	√	√	√	√	√	√	√
SAGE Psychology	-	-	-	-	-	√	√	√	√	√	√	√
SAGE Sociology	-	-	-	-	-	√	√	√	√	√	√	√
Science AAAs	-	-	-	-	-	-	-	-	-	-	-	√
Science Direct - Business Management and Accounting Collection	-	-	-	-	-	-	-	-	-	-	√	√
Science Direct - Health Science Collection	-	-	-	-	-	-	-	-	-	-	√	√
Science Direct - Social Science Collection	-	-	-	-	-	-	-	-	-	-	√	√
Source OCDE	-	-	-	-	-	√	√	√	√	√	√	√
URBADOC	-	-	-	-	-	-	-	√	√	√	-	-
Vlex Global	-	-	-	-	-	-	-	-	-	-	-	√
Wilson Applied Science & Technology Full Text	-	-	-	-	√	√	√	√	√	-	-	-
Wilson Art Full Text (Wilson)	-	-	-	-	√	√	√	√	-	-	-	-
Wilson Biological & Agricultural Index (Wilson)	-	-	-	-	√	√	√	√	-	-	-	-
Wilson Education Full Text (Wilson)	-	-	-	-	√	√	√	√	-	-	-	-
Humanities Full Text (Wilson)	-	-	-	-	√	√	√	√	-	-	-	-
Wilson Index to Legal Periodicals & Books	-	-	-	-	√	√	√	√	-	-	-	-
Wilson Library Literature & Information Science Full Text	-	-	-	-	√	√	√	√	-	-	-	-
Wilson Readers' Guide Full Text	-	-	-	-	√	√	√	√	-	-	-	-
Wilson Social Sciences Full Text	-	-	-	-	√	√	√	√	-	-	-	-
Wilson Wilson Business Full Text	-	-	-	-	√	√	√	√	-	-	-	-

FUENTES: 2000-2010, Dr. Marco Antonio Cortés Guardado, Rector General Sustituto, *Estadística Institucional. Tercer informe de actividades, 2010-2011*. Universidad de Guadalajara, 2011, pp.1368-1369. 2011, Coordinación de Bibliotecas, bibliotecas públicas, unidad de bibliotecas de cada centro universitario, del SUV y del SEMS.

NOTAS: El paquete multidisciplinario del ProQuest 5000 es un conjunto de 11 bases de datos, algunas de las cuales se reportaron para el año 2009 y otras son nuevas para el año 2010. La permanencia de las bases en este paquete es variable año con año dependiendo directamente del proveedor. Para mayor detalle del contenido de las bases consultar el siguiente link: <http://wdg.biblio.udg.mx/bases-de-datos>

FECHA DE CORTE: Enero de 2012.



FORMACIÓN Y DOCENCIA

Apoyos Académicos

SERVICIOS BIBLIOGRÁFICOS


Bases de datos referenciales en la Biblioteca Digital, 2000-2011

Cuadro 2.5.5

Bases de datos	Año												
	2000	2001	2002	2003	2004	2005	2006	2007	2008	2009	2010	2011	
Agrícola	-	-	-	√	√	√	√	√	√	√	√	√	√
Animal Health and Production Compendium	-	-	-	-	-	-	-	√	√	√	√	√	√
ASFA Aquatic Sciences and Fisheries Abstracts	√	-	-	√	√	√	√	√	√	√	√	√	√
Biological Abstracts	-	-	-	√	√	√	√	√	√	√	√	√	√
Biological Sciences	√	-	-	-	-	-	-	-	-	-	-	-	-
Biotechnology Abstracts	-	-	-	√	√	√	√	√	√	√	√	√	√
Cab Abstracts	-	-	-	√	√	√	√	√	-	-	-	-	-
Cab Direct	-	-	-	-	√	√	√	√	-	-	-	-	-
Cinahl	-	-	-	√	√	√	√	√	√	√	√	√	√
Current Contents Connect	√	√	√	√	√	√	√	√	√	√	√	√	√
Econlit	-	-	-	-	√	√	√	√	√	√	√	√	√
Embase	-	-	-	√	√	-	-	-	-	-	-	-	-
Environmental Science & Pollution Management	-	-	-	√	√	√	√	√	√	√	√	√	√
Eric	-	-	-	√	√	√	√	√	√	√	√	√	√
First Search	-	-	-	-	√	√	-	-	-	-	-	-	-
Food Science and Technologies Abstracts	-	-	-	√	√	√	√	√	√	√	√	√	√
Forest Science	-	-	-	-	√	√	√	√	√	√	√	√	√
International Pharmaceutical Abstracts	-	-	-	√	√	√	√	√	√	√	√	√	√
Medline	-	-	-	√	√	√	√	√	√	√	√	√	√
Proquest Dissertation Abstracts	-	-	-	√	√	√	√	√	√	√	-	-	-
Psyclit	-	-	-	√	√	-	-	-	-	-	-	-	-
Spycinfo	-	-	-	-	-	√	√	√	√	√	√	√	√
Scifinder Scholar	-	-	-	√	√	√	√	√	√	√	√	√	√
Sportdiscus	-	-	-	√	√	√	√	√	√	√	√	√	√
Web of Science	√	√	√	√	√	√	√	√	√	√	√	√	√

FUENTES: 2000-2010, Dr. Marco Antonio Cortés Guardado, Rector General, *Estadística Institucional. Tercer informe de actividades, 2010-2011*. Universidad de Guadalajara, 2011, p. 1370.
2011, Coordinación de Bibliotecas, bibliotecas públicas, unidad de bibliotecas de cada centro universitario, del SUV y del SEMS.

FECHA DE CORTE: Enero de 2012.



FORMACIÓN Y DOCENCIA

Apoyos Académicos


SERVICIOS BIBLIOTECARIOS

Bases de datos con libros electrónicos en la Biblioteca Digital, 2003-2011

Cuadro 2.5.6

Base de datos	Año									
	2003	2004	2005	2006	2007	2008	2009	2010	2011	
Colecciones multidisciplinarias de libros										
E-brary	√	√	√	√	√	√	√	√	√	√
E-libro	-	-	-	-	√	√	√	√	√	√
Netlibrary	√	√	√	√	√	√	√	√	√	√
SpringerLink	-	-	-	-	√	-	-	-	-	√
Enciclopedias y diccionarios										
Britannica Universal Mienciclo	-	-	-	-	-	-	-	√	√	√
Ocenet	√	√	√	√	√	√	√	√	√	√
Thomson Gale	-	-	-	-	√	√	√	√	√	√

FUENTES: 2003-2010, Dr. Marco Antonio Cortés Guardado, Rector General, *Estadística Institucional. Tercer informe de actividades, 2010-2011*. Universidad de Guadalajara, 2011, p 1371.
2011, Coordinación de Bibliotecas, bibliotecas públicas, unidad de bibliotecas de cada centro universitario, del SUV y del SEMS.
FECHA DE CORTE: Enero de 2012.



FORMACIÓN Y DOCENCIA

Apoyos Académicos

SERVICIOS BIBLIOTECARIOS


Servicios proporcionados por la Red de Bibliotecas, 2000-2011

Cuadro 2.5.7

Servicio	Año											
	2000	2001	2002	2003	2004	2005	2006	2007	2008	2009	2010	2011
Total	11,755,583	14,944,248	15,248,978	17,253,708	19,351,220	21,917,772	22,337,518	19,908,055	20,395,471	20,094,277	22,236,443	23,604,407
Búsquedas en el catálogo público en línea	-	-	-	1,459,137	2,408,126	4,512,741	5,373,876	5,358,680	6,244,337	9,241,079	11,365,094	11,857,513
Búsquedas en publicaciones electrónicas	312,110	103,707	338,968	319,091	663,510	1,044,398	1,297,937	1,384,768	1,678,983	1,788,773	2,683,160	3,092,866
Consulta	2,254,348	2,713,778	2,368,674	2,408,769	2,307,501	2,399,297	2,331,944	2,182,475	1,807,335	1,522,969	1,154,283	1,550,140
Diseminación selectiva de la información	497	84	77	264	323	278	6,505	6,646	6,737	36,089	11,762	12,180
Documentación	1,446	259	590	1,794	956	3,965	13,886	257	99	369	346	350
Formación de usuarios	6,822	6,111	12,258	17,826	13,600	36,232	80,104	39,721	50,890	59,802	40,145	41,086
Fotocopias	4,810,413	2,559,077	3,312,852	2,576,473	3,148,229	3,269,812	3,174,166	2,814,227	2,912,009	1,001,594	1,359,882	1,313,223
Préstamo de cubículos	17,979	27,479	19,619	27,786	19,793	21,234	33,019	17,034	10,021	14,039	14,455	15,443
Préstamo externo	514,848	905,967	1,439,740	1,472,482	1,341,313	1,283,324	1,415,198	1,282,277	1,538,605	1,456,442	1,228,180	1,488,316
Préstamo interno	3,661,177	8,462,473	7,507,585	8,705,986	8,996,657	8,558,329	7,729,301	6,249,866	5,720,047	4,640,244	3,979,747	4,051,270
Préstamo interbibliotecario	67	4	16	544	122	471	1,944	526	234	262	243	416
Revistas impresas consultadas	162,022	150,809	241,204	209,774	404,968	742,441	833,994	517,258	363,859	260,953	327,484	109,434
Otros servicios	13,854	14,500	7,395	53,782	46,122	45,250	45,644	54,320	62,315	71,662	71,662	72,170

FUENTES: 2000-2010, Dr. Marco Antonio Cortés Guardado, Rector General, *Estadística Institucional. Tercer Informe de actividades, 2010-2011* Universidad de Guadalajara, 2011, p. 1372.
2011, Coordinación de Bibliotecas, bibliotecas públicas, unidad de bibliotecas de cada centro universitario, del SUV y del SEMS.

FECHA DE CORTE: Enero de 2012.



FORMACIÓN Y DOCENCIA

Apoyos Académicos

SERVICIOS BIBLIOTECARIOS

Bibliotecas, usuarios y asistencia en la Red de Bibliotecas por entidad universitaria, 2000-2011

Cuadro 2.5.8

Entidad universitaria	Año											
	2000	2001	2002	2003	2004	2005	2006	2007	2008	2009	2010	2011
Red Universitaria												
Bibliotecas	152	152	154	154	156	160	163	162	169	167	164	164
Número de usuarios	2,769,408	3,833,820	5,037,319	5,668,384	5,609,646	5,634,733	5,716,510	5,432,979	5,478,135	5,334,966	5,300,063	5,201,400
Asistencia promedio diaria	10,652	14,745	19,374	21,801	21,576	21,672	21,987	20,896	21,070	20,519	20,385	20,005
Centros universitarios												
Bibliotecas	39	39	41	41	42	43	45	43	43	43	40	40
Número de usuarios	1,856,571	2,499,240	3,735,282	4,366,893	4,246,847	4,245,270	4,100,660	3,899,104	3,734,290	3,242,222	3,147,620	3,306,256
Asistencia promedio diaria	7,141	9,612	14,366	16,796	16,334	16,328	15,772	14,997	14,363	12,470	12,106	12,716
CU metropolitanos												
Bibliotecas	27	28	30	30	31	32	34	32	32	32	29	29
Número de usuarios	1,720,436	1,802,485	2,361,347	2,643,005	3,120,967	3,161,052	2,966,508	2,901,495	2,659,740	2,031,781	2,132,330	2,114,153
Asistencia promedio diaria	6,617	6,933	9,082	10,165	12,004	12,158	11,410	11,160	10,230	7,815	8,201	8,131
CUAAD												
Bibliotecas	1	4	4	4	4	4	4	4	4	4	4	4
Número de usuarios	69,144	69,956	159,400	162,773	210,793	229,915	236,212	148,087	145,918	131,568	137,560	160,967
Asistencia promedio diaria	266	269	613	626	811	884	909	570	561	506	529	619
CUCBA												
Bibliotecas	1	3	3	3	3	3	4	4	4	4	4	4
Número de usuarios	133,693	146,535	155,777	152,959	114,382	118,203	116,959	122,175	117,752	120,758	114,987	117,257
Asistencia promedio diaria	514	564	599	588	440	455	450	470	453	464	442	451
CUCEA												
Bibliotecas	1	1	1	1	1	1	1	1	1	1	1	1
Número de usuarios	320,644	465,164	863,600	889,543	1,080,671	1,050,798	1,072,552	950,740	812,800	610,079	573,634	591,730
Asistencia promedio diaria	1,233	1,789	3,322	3,421	4,156	4,042	4,125	3,657	3,126	2,346	2,206	2,276
CUCEI												
Bibliotecas	5	4	4	4	4	4	4	4	4	4	4	4
Número de usuarios	693,540	605,803	618,262	666,922	722,802	767,355	775,316	738,018	655,539	330,889	367,257	435,231
Asistencia promedio diaria	2,667	2,330	2,378	2,565	2,780	2,951	2,982	2,839	2,521	1,273	1,413	1,674
CUCS												
Bibliotecas	3	3	3	3	4	4	4	4	4	4	2	2
Número de usuarios	196,100	209,025	256,835	394,432	420,512	421,154	240,624	175,262	167,432	211,011	212,953	403,544
Asistencia promedio diaria	754	804	988	1,517	1,617	1,620	925	674	644	812	819	1,552
CUCSH												
Bibliotecas	16	13	15	15	15	16	17	15	15	15	14	14
Número de usuarios	307,315	306,002	307,473	376,376	571,807	573,627	524,845	767,213	760,299	627,476	725,939	405,424
Asistencia promedio diaria	1,182	1,177	1,183	1,448	2,199	2,206	2,019	2,951	2,924	2,413	2,792	1,559
CU regionales												
Bibliotecas	12	11	11	11	11	11	11	11	11	11	11	11
Número de usuarios	136,135	696,755	1,373,935	1,723,888	1,125,880	1,084,218	1,134,152	997,609	1,074,550	1,210,441	1,015,290	1,192,103
Asistencia promedio diaria	524	2,680	5,284	6,630	4,330	4,170	4,362	3,837	4,133	4,656	3,905	4,585
CUALTOS												
Bibliotecas	3	3	3	1	1	1	1	1	1	1	1	1
Número de usuarios	69,120	79,788	95,638	67,927	67,850	82,138	82,527	58,730	63,241	76,208	64,316	66,089
Asistencia promedio diaria	266	307	368	261	261	316	317	226	243	293	247	254
CUCIÉNEGA												
Bibliotecas	3	3	3	3	3	3	3	3	3	3	3	3
Número de usuarios	4,175	371,530	317,050	526,358	385,456	251,318	269,784	342,547	378,786	362,684	278,667	285,145
Asistencia promedio diaria	16	1,429	1,219	2,024	1,483	967	1,038	1,317	1,457	1,395	1,072	1,097
CUCOSTA												
Bibliotecas	1	1	1	1	1	1	1	1	1	1	1	1
Número de usuarios	2,487	48,864	648,444	793,990	414,579	346,833	280,328	210,325	231,354	244,385	236,047	332,225
Asistencia promedio diaria	10	188	2,494	3,054	1,595	1,334	1,078	809	890	940	908	1,278
CUCOSTASUR												
Bibliotecas	2	1	1	1	1	1	1	1	1	1	1	1
Número de usuarios	57,607	51,096	87,122	77,109	60,674	62,886	106,401	138,630	138,630	159,423	159,706	83,093
Asistencia promedio diaria	222	197	335	297	233	242	409	533	533	613	614	320
CULAGOS												
Bibliotecas	-	-	-	2	2	2	2	2	2	2	2	2
Número de usuarios	-	-	-	44,008	21,365	86,563	89,305	63,032	106,681	102,974	100,880	100,884
Asistencia promedio diaria	-	-	-	-	82	333	343	242	410	396	388	388
CUNORTE												
Bibliotecas	1	1	1	1	1	1	1	1	1	1	1	1
Número de usuarios	105	45,155	87,072	78,470	27,301	43,887	44,829	33,256	25,524	25,985	39,675	46,710
Asistencia promedio diaria	0	174	335	302	105	169	172	128	98	100	153	180

FORMACIÓN Y DOCENCIA

Apoyos Académicos

SERVICIOS BIBLIOTECARIOS

Bibliotecas, usuarios y asistencia en la Red de Bibliotecas por entidad universitaria, 2000-2011

Cuadro 2.5.8

Entidad universitaria	Año											
	2000	2001	2002	2003	2004	2005	2006	2007	2008	2009	2010	2011
CUSUR												
Bibliotecas	1	1	1	1	1	1	1	1	1	1	1	1
Número de usuarios	2,341	97,224	122,644	123,181	134,515	185,169	191,721	66,248	43,464	148,454	45,366	187,154
Asistencia promedio diaria	9	374	472	474	517	712	737	255	167	571	174	720
CUVALLES												
Bibliotecas	1	1	1	1	1	1	1	1	1	1	1	1
Número de usuarios	300	3,098	15,965	12,845	14,140	25,424	69,257	84,841	86,870	90,328	90,633	90,803
Asistencia promedio diaria	1	12	61	49	54	98	266	326	334	347	349	349
SUV												
Bibliotecas	-	-	-	-	-	1	1	1	1	1	1	1
Número de usuarios	-	-	-	-	-	315	1,790	3,268	5,665	1,019	2,019	3,527
Asistencia promedio diaria	-	-	-	-	-	1	7	13	22	4	8	14
SEMS												
Bibliotecas	110	110	110	110	111	112	112	113	120	118	118	118
Número de usuarios	630,807	1,047,984	941,028	1,084,851	1,118,876	1,038,369	1,215,668	973,980	1,101,120	1,205,070	1,380,577	1,177,445
Asistencia promedio diaria	2,426	4,031	3,619	4,173	4,303	3,994	4,676	3,746	4,235	4,635	5,310	4,529
Bibliotecas públicas												
Bibliotecas	3	3	3	3	3	3	3	3	3	3	3	3
Número de usuarios	282,030	286,596	361,009	216,640	243,923	350,638	358,832	337,402	372,643	401,364	311,006	242,098
Asistencia promedio diaria	1,085	1,102	1,388	833	938	1,349	1,380	1,298	1,433	1,544	1,196	931
Biblioteca Iberoamericana "Octavio Paz"												
Bibliotecas	1	1	1	1	1	1	1	1	1	1	1	1
Número de usuarios	101,985	94,698	149,000	158,325	160,994	201,695	210,600	217,919	233,122	222,530	216,572	220,767
Asistencia promedio diaria	392	364	573	609	619	776	810	838	897	856	833	849
Biblioteca Pública "Benjamin Franklin"												
Bibliotecas	1	1	1	1	1	1	1	1	1	1	1	1
Número de usuarios	25,298	46,186	60,936	58,315	37,412	37,044	40,680	42,364	43,008	35,244	40,583	3,382
Asistencia promedio diaria	97	178	234	224	144	142	156	163	165	136	156	13
Biblioteca Pública del Estado de Jalisco "Juan José Arreola"												
Bibliotecas	1	1	1	1	1	1	1	1	1	1	1	1
Número de usuarios	154,747	145,712	151,073	0	45,517	111,899	107,552	77,119	96,513	143,590	53,851	17,949
Asistencia promedio diaria	595	560	581	0	175	430	414	297	371	552	207	69
AG												
Bibliotecas	-	-	-	-	-	1	2	2	2	2	2	2
Número de usuarios	-	-	-	-	-	141	39,560	219,225	264,417	485,291	458,841	472,074
Asistencia promedio diaria	-	-	-	-	-	1	152	843	1,017	1,867	1,765	1,816
COPLADI												
Bibliotecas	-	-	-	-	-	1	1	1	1	1	1	1
Número de usuarios	-	-	-	-	-	141	110	806	835	853	134	162
Asistencia promedio diaria	-	-	-	-	-	1	0.42	3	3	3	1	1
Biblioteca Digital de la Red de Bibliotecas												
Bibliotecas	-	-	-	-	-	-	1	1	1	1	1	1
Número de usuarios	-	-	-	-	-	-	39,450	218,419	263,582	484,438	458,707	471,912
Asistencia promedio diaria	-	-	-	-	-	-	152	840	1,014	1,863	1,764	1,815

FUENTES: 2000-2010, Dr. Marco Antonio Cortés Guardado, Rector General. Estadística Institucional. Tercer Informe de actividades, 2010-2011. Universidad de Guadalajara, 2011, pp. 1373-1375.

NOTAS: La asistencia promedio diaria se calculó dividiendo el número de usuarios entre los 260 días que se consideran hábiles en el año.
FECHA DE CORTE: Enero de 2012.

FORMACIÓN Y DOCENCIA

Apoyos Académicos

SERVICIOS BIBLIOTECARIOS


Computadoras en la Red de Bibliotecas por entidad universitaria, 2000-2011

Cuadro 2.5.9

Entidad universitaria	Año											
	2000	2001	2002	2003	2004	2005	2006	2007	2008	2009	2010	2011
Red Universitaria	1,168	1,013	1,316	1,522	1,524	1,720	2,619	2,407	2,355	2,335	2,455	2,628
Centros universitarios	909	799	872	1,016	958	1,122	1,661	1,513	1,387	1,328	1,419	1,592
CU metropolitanos	419	530	625	664	659	820	1,031	833	805	747	864	1,016
CUAAD	8	14	15	10	11	28	67	69	76	81	76	79
CUCBA	20	20	24	23	22	30	65	69	75	75	56	58
CUCEA	252	311	337	285	307	373	495	301	296	240	312	473
CUCEI	21	9	46	51	41	36	69	69	62	64	143	172
CUCS	51	78	103	106	104	114	138	138	105	101	94	98
CUCSH	67	98	100	189	174	239	197	187	191	186	183	136
CU regionales	490	269	247	352	299	302	630	680	582	581	555	576
CUALTOS	26	20	18	20	10	11	44	34	27	17	19	19
CUCIÉNEGA	55	56	52	27	29	37	99	131	81	87	91	89
CUCOSTA	59	108	82	84	37	32	57	42	45	48	49	46
CUCOSTASUR	33	49	51	68	56	94	211	239	257	228	185	214
CULAGOS	-	0	0	7	9	10	37	37	35	35	35	33
CUNORTE	1	12	13	15	5	5	16	113	86	87	93	99
CUSUR	303	12	16	102	102	104	114	32	27	28	27	20
CUVALLES	13	12	15	29	51	9	52	52	24	51	56	56
SUV	0	0	0	0	0	5	35	10	8	11	14	14
SEMS	206	147	366	418	437	444	748	705	766	783	805	837
Bibliotecas públicas	53	67	78	88	129	146	161	164	178	197	205	177
Biblioteca Iberoamericana "Octavio Paz"	12	15	25	33	31	34	41	42	43	52	53	25
Biblioteca Pública "Benjamín Franklin"	13	13	10	5	10	11	22	23	23	23	16	16
Biblioteca Pública del Estado de Jalisco "Juan José Arreola"	28	39	43	50	88	101	98	99	112	122	136	136
AG	-	-	-	-	-	3	14	15	16	16	12	8
COPLADI	-	-	-	-	-	3	7	7	7	7	7	2
Biblioteca Digital de la Red de Bibliotecas	-	-	-	-	-	-	7	8	9	9	5	6

FUENTES: 2000-2010, Dr. Marco Antonio Cortés Guardado, Rector General, Estadística Institucional Tercer Informe de actividades, 2010-2011 Universidad de Guadalajara, 2011, p. 1376.

FECHA DE CORTE: Enero 2012.



FORMACIÓN Y DOCENCIA

Apoyos Académicos


SERVICIOS BIBLIOTECARIOS

Proporción de títulos y volúmenes por alumno, por entidad universitaria, 1995-2011

Cuadro 2.5.10

Entidad universitaria	Año																
	1995	1996	1997	1998	1999	2000	2001	2002	2003	2004	2005	2006	2007	2008	2009	2010	2011
Red Universitaria																	
Títulos por alumno	2	2	2	3	4	4	4	4	4	5	6	6	5	5	5	4	6
Volúmenes por alumno	3	4	4	5	6	5	6	7	8	8	9	9	8	9	9	8	10
Centros universitarios																	
Títulos por alumno	2	3	3	4	4	4	4	4	5	5	6	6	6	6	6	6	6
Volúmenes por alumno	3	4	4	6	6	5	6	7	8	9	10	11	10	11	11	11	11
CU metropolitanos																	
Títulos por alumno	2	3	3	4	4	4	4	4	5	5	6	6	5	6	6	5	5
Volúmenes por alumno	2	4	4	6	5	5	5	6	6	7	9	9	9	9	10	9	8
CUAAD																	
Títulos por alumno	1	2	2	5	3	3	4	5	7	6	7	7	8	7	7	7	7
Volúmenes por alumno	2	3	3	6	4	4	5	6	8	8	10	10	12	11	11	10	10
CUCBA																	
Títulos por alumno	5	8	8	5	6	6	7	8	9	8	8	8	8	8	8	8	8
Volúmenes por alumno	9	11	11	9	10	9	12	13	16	15	15	16	16	15	15	15	14
CUCEA																	
Títulos por alumno	1	2	2	2	2	2	2	3	3	4	4	3	3	4	4	3	3
Volúmenes por alumno	2	3	3	3	3	3	5	5	6	7	8	7	8	8	8	8	8
CUCEI																	
Títulos por alumno	2	2	3	4	2	2	2	2	2	2	3	3	2	3	3	3	3
Volúmenes por alumno	2	3	3	4	4	3	3	3	3	4	4	5	4	8	8	8	5
CUCS																	
Títulos por alumno	1	1	1	1	1	1	1	1	2	2	2	2	2	2	2	1	1
Volúmenes por alumno	1	1	1	2	2	2	2	2	2	3	3	4	3	3	3	3	3
CUCSH																	
Títulos por alumno	4	5	5	11	13	12	11	12	11	12	15	15	15	15	15	15	15
Volúmenes por alumno	5	9	8	13	14	13	12	13	12	14	18	19	19	19	20	19	19
CU regionales																	
Títulos por alumno	3	4	4	3	4	4	4	4	6	6	7	8	7	7	7	7	7
Volúmenes por alumno	5	7	6	6	7	7	7	9	11	12	14	16	13	14	14	15	15
CUALTOS																	
Títulos por alumno	1	1	1	1	2	2	2	3	4	6	9	9	8	8	9	9	8
Volúmenes por alumno	2	6	4	5	6	7	7	8	13	15	19	17	19	17	17	18	20
CUCIÉNEGA																	
Títulos por alumno	4	3	3	3	4	4	3	4	5	5	6	7	6	7	7	8	8
Volúmenes por alumno	8	6	5	6	7	6	5	6	7	9	10	12	11	13	13	16	16
CUCOSTA																	
Títulos por alumno	2	8	6	5	5	4	4	5	6	6	6	7	7	7	7	6	7
Volúmenes por alumno	7	12	10	9	9	9	7	8	11	10	10	12	13	13	13	13	13

1321



FORMACIÓN Y DOCENCIA

Apoyos Académicos

SERVICIOS BIBLIOTECARIOS

Proporción de títulos y volúmenes por alumno, por entidad universitaria, 1995-2011


Cuadro 2.5.10

Entidad universitaria	Año																
	1995	1996	1997	1998	1999	2000	2001	2002	2003	2004	2005	2006	2007	2008	2009	2010	2011
CUCOSTASUR																	
Títulos por alumno	5	6	7	4	7	6	6	7	9	6	7	10	8	8	7	7	7
Volúmenes por alumno	7	7	9	8	12	10	10	12	14	11	13	17	15	14	13	13	13
CULAGOS																	
Títulos por alumno	-	-	-	-	-	-	-	-	3	9	15	15	11	13	12	12	13
Volúmenes por alumno	-	-	-	-	-	-	-	-	5	16	25	27	20	21	20	22	22
CUNORTE																	
Títulos por alumno	-	-	-	-	-	10	14	13	14	12	14	21	19	18	16	14	12
Volúmenes por alumno	-	-	-	-	-	21	30	29	32	28	28	40	39	35	32	29	25
CUSUR																	
Títulos por alumno	2	4	3	3	3	2	2	4	4	5	5	5	4	3	4	4	4
Volúmenes por alumno	3	5	5	4	5	4	5	9	11	11	13	12	11	9	9	10	10
CUVALLES																	
Títulos por alumno	-	-	-	-	-	3	4	5	8	7	8	8	7	6	5	5	5
Volúmenes por alumno	-	-	-	-	-	4	9	13	20	18	20	19	19	16	14	13	14
SUV																	
Títulos por alumno	-	-	-	-	-	-	-	-	-	-	1	2	1	1	1	1	1
Volúmenes por alumno	-	-	-	-	-	-	-	-	-	-	2	3	2	2	2	1	1
SEMS																	
Títulos por alumno	1	1	1	1	1	1	2	3	3	4	3	4	3	3	4	3	3
Volúmenes por alumno	2	3	3	3	3	3	3	4	5	6	5	5	5	5	5	5	5

1322

FUENTES: 1995-2010, Dr. Marco Antonio Cortés Guardado, Rector General, *Estadística Institucional. Tercer de actividades, 2010-2011*, Universidad de Guadalajara, 2011, pp.1377-1378.
2011, Elaborado por COPLADI con base en información de la Coordinación de Bibliotecas, bibliotecas públicas, unidad de bibliotecas de cada centro universitario del SUV, SEMS y Cuestionarios 911 de Inicio de Cursos SEP-ANUIES-INEGI.

FECHA DE CORTE: Enero de 2012.



FORMACIÓN Y DOCENCIA

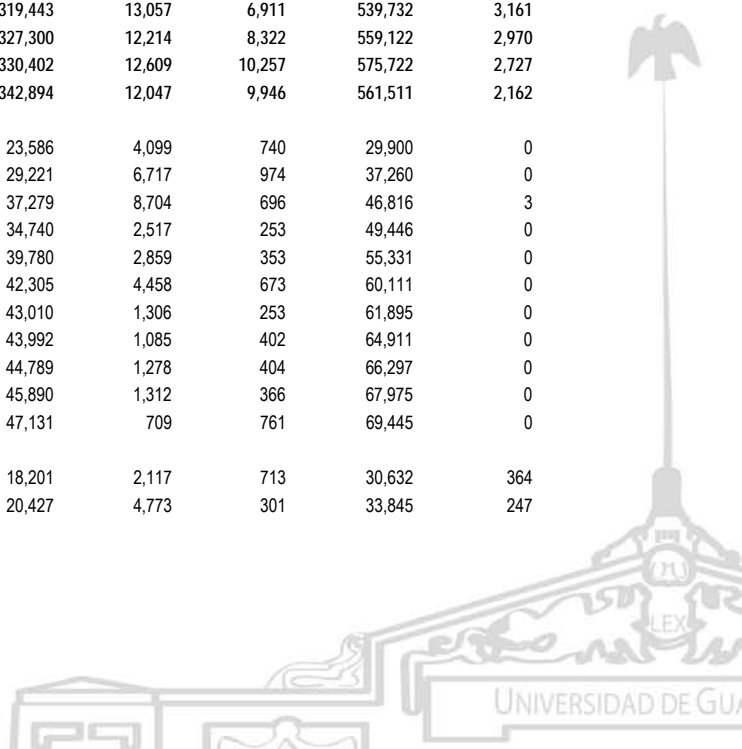
Apoyos Académicos

SERVICIOS BIBLIOTECARIOS

Titulos y volúmenes de libros en la Red Universitaria, 2001-2011

Cuadro 2.5.11

Entidad universitaria	Bibliotecas	Titulos adquiridos			Volúmenes adquiridos		Total de volúmenes existentes	Descarte (volúmenes)
		Compra	Donación	Total de titulos existentes	Compra	Donación		
Red Universitaria								
2001	152	41,977	9,964	737,143	104,790	13,253	1,015,946	10,760
2002	154	43,099	6,581	845,648	110,543	12,089	1,215,181	4,478
2003	154	49,413	16,183	881,901	154,857	18,314	1,356,572	7,918
2004	156	59,444	10,045	961,631	101,651	13,202	1,548,342	11,342
2005	160	58,575	14,026	1,024,431	78,599	77,533	1,660,353	23,531
2006	163	42,016	15,202	1,046,780	69,327	17,761	1,723,381	20,798
2007	162	29,262	22,369	1,078,656	44,037	28,190	1,756,285	14,729
2008	169	37,709	29,233	1,111,298	60,810	52,388	1,854,169	8,457
2009	167	45,353	32,322	1,225,612	75,295	86,379	1,995,164	10,355
2010	164	34,728	24,371	1,315,645	60,261	89,025	2,229,433	15,917
2011	164	34,730	40,713	1,389,478	65,515	49,250	2,312,414	12,123
Centros universitarios								
2001	39	36,377	9,104	295,864	64,050	12,349	449,238	4,971
2002	41	36,866	5,838	331,501	64,900	8,514	516,986	3,864
2003	41	41,037	15,718	372,952	69,426	17,395	590,196	3,612
2004	42	35,771	5,371	406,282	59,295	8,535	670,017	735
2005	43	28,868	7,688	442,282	41,194	9,458	732,389	3,831
2006	45	30,433	8,997	470,555	51,401	11,764	799,909	4,777
2007	43	18,187	9,041	489,134	30,093	13,120	848,983	3,580
2008	43	19,637	8,365	501,956	32,507	11,726	905,491	3,293
2009	43	18,962	5,158	520,448	32,932	12,357	953,145	3,071
2010	40	18,978	9,037	535,438	32,643	15,346	1,001,165	3,892
2011	40	17,341	13,833	568,868	29,817	19,453	1,032,216	2,769
CU metropolitanos								
2001	28	20,196	5,646	219,809	31,733	7,434	301,638	3,146
2002	30	19,924	4,238	237,777	30,773	6,250	330,624	3,642
2003	30	23,224	5,240	256,869	33,405	6,493	361,982	3,262
2004	31	20,092	4,117	273,337	26,046	5,899	404,732	665
2005	32	16,494	6,189	290,542	22,607	7,353	442,077	1,910
2006	34	16,598	6,641	302,553	24,804	8,256	475,603	4,736
2007	32	11,196	6,455	312,622	16,112	9,592	501,190	3,276
2008	32	9,650	4,528	319,443	13,057	6,911	539,732	3,161
2009	32	9,630	2,786	327,300	12,214	8,322	559,122	2,970
2010	29	8,761	5,160	330,402	12,609	10,257	575,722	2,727
2011	29	7,905	7,616	342,894	12,047	9,946	561,511	2,162
CUAAD								
2001	4	3,397	669	23,586	4,099	740	29,900	0
2002	4	5,153	777	29,221	6,717	974	37,260	0
2003	4	7,136	668	37,279	8,704	696	46,816	3
2004	4	2,294	219	34,740	2,517	253	49,446	0
2005	4	2,464	313	39,780	2,859	353	55,331	0
2006	4	2,161	512	42,305	4,458	673	60,111	0
2007	4	624	251	43,010	1,306	253	61,895	0
2008	4	848	333	43,992	1,085	402	64,911	0
2009	4	879	346	44,789	1,278	404	66,297	0
2010	4	829	302	45,890	1,312	366	67,975	0
2011	4	491	750	47,131	709	761	69,445	0
CUCBA								
2001	3	1,071	659	18,201	2,117	713	30,632	364
2002	3	2,099	240	20,427	4,773	301	33,845	247



FORMACIÓN Y DOCENCIA

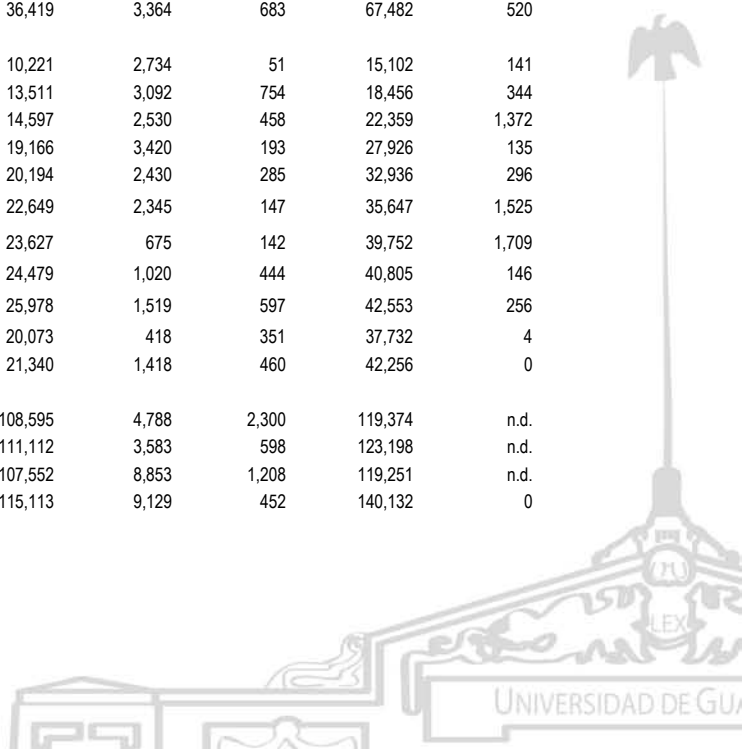
Apoyos Académicos

SERVICIOS BIBLIOTECARIOS

Títulos y volúmenes de libros en la Red Universitaria, 2001-2011

Cuadro 2.5.11

Entidad universitaria	Bibliotecas	Títulos adquiridos			Total de títulos existentes	Volúmenes adquiridos		Total de volúmenes existentes	Descarte (volúmenes)
		Compra	Donación	Compra		Donación			
2003	3	517	358	20,809	1,660	423	35,471	218	
2004	3	725	350	20,440	1,177	419	35,143	0	
2005	3	416	602	20,770	507	836	41,239	0	
2006	4	649	950	23,851	1,106	1,050	46,714	5	
2007	4	871	951	25,270	1,713	1,430	49,812	0	
2008	4	766	592	26,073	1,208	808	49,983	34	
2009	4	524	252	27,753	980	351	52,074	41	
2010	4	340	252	28,691	656	299	55,123	393	
2011	4	374	727	31,754	733	858	59,392	17	
CUCEA									
2001	1	8,788	2,386	32,974	15,902	3,169	67,505	1,420	
2002	1	5,253	2,503	36,578	9,220	3,366	77,650	2,956	
2003	1	5,044	2,570	48,114	8,564	3,278	94,346	1,669	
2004	1	4,969	2,295	53,848	6,448	3,756	104,020	530	
2005	1	2,801	2,330	50,410	5,840	2,646	104,461	1,614	
2006	1	1,359	2,927	49,474	3,189	3,344	108,409	3,206	
2007	1	1,872	1,985	51,699	3,007	4,272	119,277	1,566	
2008	1	1,336	1,837	54,100	2,562	3,665	121,589	2,834	
2009	1	1,336	0	54,485	2,562	4,641	123,487	2,164	
2010	1	1,336	0	55,732	2,562	4,641	125,957	2,164	
2011	1	1,174	3,698	57,572	1,970	5,622	130,436	1,554	
CUCEI									
2001	4	1,549	317	26,232	2,093	461	39,125	1,221	
2002	4	2,480	190	26,928	3,388	257	40,215	95	
2003	4	1,308	282	28,518	3,094	430	43,739	0	
2004	4	806	599	30,030	3,355	826	48,065	0	
2005	4	610	449	31,059	2,145	878	50,823	0	
2006	4	1,619	152	31,193	3,391	990	55,163	0	
2007	4	1,282	948	32,913	2,043	1,292	58,474	0	
2008	4	447	623	34,656	595	852	87,360	147	
2009	4	779	767	34,772	1,049	1,195	94,127	506	
2010	4	1,042	1,068	37,771	2,632	1,357	101,361	132	
2011	4	1,135	574	36,419	3,364	683	67,482	520	
CUCS									
2001	3	2,136	51	10,221	2,734	51	15,102	141	
2002	3	2,503	122	13,511	3,092	754	18,456	344	
2003	3	2,137	275	14,597	2,530	458	22,359	1,372	
2004	4	2,651	193	19,166	3,420	193	27,926	135	
2005	4	1,767	245	20,194	2,430	285	32,936	296	
2006	4	1,655	144	22,649	2,345	147	35,647	1,525	
2007	4	484	118	23,627	675	142	39,752	1,709	
2008	4	722	396	24,479	1,020	444	40,805	146	
2009	4	1,328	495	25,978	1,519	597	42,553	256	
2010	2	217	293	20,073	418	351	37,732	4	
2011	2	1,005	375	21,340	1,418	460	42,256	0	
CUCSH									
2001	13	3,255	1,564	108,595	4,788	2,300	119,374	n.d.	
2002	15	2,436	406	111,112	3,583	598	123,198	n.d.	
2003	15	7,082	1,087	107,552	8,853	1,208	119,251	n.d.	
2004	15	8,647	461	115,113	9,129	452	140,132	0	



FORMACIÓN Y DOCENCIA

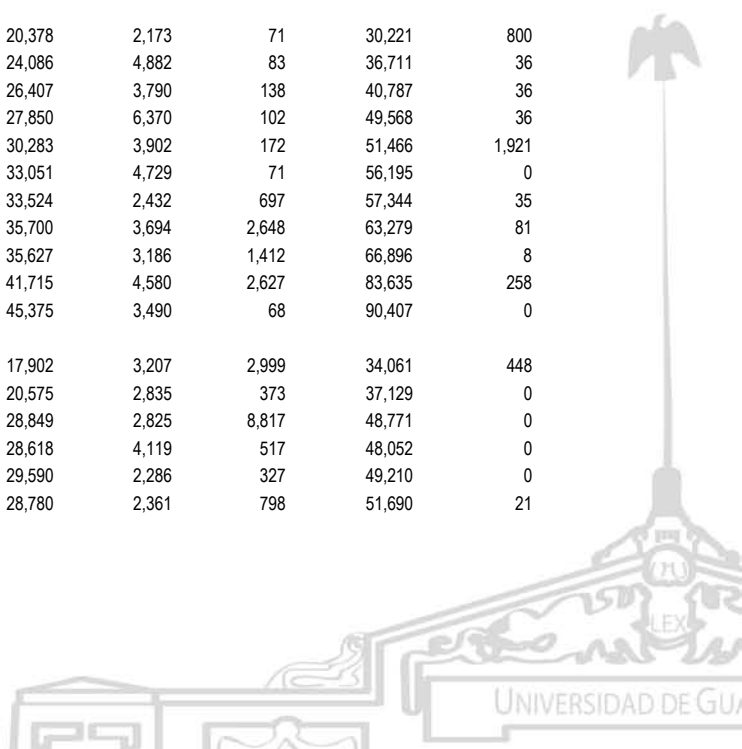
Apoyos Académicos

SERVICIOS BIBLIOTECARIOS

Títulos y volúmenes de libros en la Red Universitaria, 2001-2011

Cuadro 2.5.11

Entidad universitaria	Bibliotecas	Títulos adquiridos			Total de títulos existentes	Volúmenes adquiridos		Total de volúmenes existentes	Descarte (volúmenes)
		Compra	Donación	Compra		Donación			
2005	16	8,436	2,250	128,329	8,826	2,355	157,287	0	
2006	17	9,155	1,956	133,081	10,315	2,052	169,559	0	
2007	15	6,063	2,202	136,103	7,368	2,203	171,980	1	
2008	15	5,531	747	136,143	6,587	740	175,084	0	
2009	15	4,784	926	139,523	4,826	1,134	180,584	3	
2010	14	4,997	3,245	142,245	5,029	3,243	187,574	34	
2011	14	3,726	1,492	148,678	3,853	1,562	192,500	71	
CU regionales									
2001	11	16,181	3,458	76,055	32,317	4,915	147,600	1,825	
2002	11	16,942	1,600	93,724	34,127	2,264	186,362	222	
2003	11	17,813	10,478	116,083	36,021	10,902	228,214	350	
2004	11	15,679	1,254	132,945	33,249	2,636	265,285	70	
2005	11	12,374	1,499	151,740	18,587	2,105	290,312	1,921	
2006	11	13,835	2,356	168,002	26,597	3,508	324,306	41	
2007	11	6,991	2,586	176,512	13,981	3,528	347,793	304	
2008	11	9,987	3,837	182,513	19,450	4,815	365,759	132	
2009	11	9,332	2,372	193,148	20,718	4,035	394,023	101	
2010	11	10,217	3,877	205,036	20,034	5,089	425,443	1,165	
2011	11	9,436	6,217	225,974	17,770	9,507	470,705	607	
CUALTOS									
2001	3	2,327	0	8,611	7,372	0	28,197	0	
2002	3	1,673	208	10,492	3,570	306	32,073	0	
2003	1	1,168	190	6,867	3,567	390	23,064	200	
2004	1	1,203	79	10,900	3,216	132	26,625	15	
2005	1	1,328	344	16,467	2,077	478	33,978	0	
2006	1	788	226	17,481	2,067	228	35,091	0	
2007	1	995	0	19,844	2,360	0	42,235	0	
2008	1	1,102	0	20,976	2,886	0	45,121	0	
2009	1	1,320	15	22,311	2,945	15	48,081	0	
2010	1	1,304	172	23,724	2,444	172	50,628	0	
2011	1	1,066	587	24,747	2,371	587	57,684	0	
CUCIÉNEGA									
2001	3	1,230	40	20,378	2,173	71	30,221	800	
2002	3	3,427	39	24,086	4,882	83	36,711	36	
2003	3	2,286	70	26,407	3,790	138	40,787	36	
2004	3	2,004	75	27,850	6,370	102	49,568	36	
2005	3	2,268	131	30,283	3,902	172	51,466	1,921	
2006	3	2,768	66	33,051	4,729	71	56,195	0	
2007	3	1,247	598	33,524	2,432	697	57,344	35	
2008	3	2,041	2,166	35,700	3,694	2,648	63,279	81	
2009	3	1,356	681	35,627	3,186	1,412	66,896	8	
2010	3	2,720	2,062	41,715	4,580	2,627	83,635	258	
2011	3	2,425	57	45,375	3,490	68	90,407	0	
CUCOSTA									
2001	1	3,157	2,160	17,902	3,207	2,999	34,061	448	
2002	1	2,513	330	20,575	2,835	373	37,129	0	
2003	1	1,977	8,817	28,849	2,825	8,817	48,771	0	
2004	1	2,478	363	28,618	4,119	517	48,052	0	
2005	1	1,914	235	29,590	2,286	327	49,210	0	
2006	1	1,350	473	28,780	2,361	798	51,690	21	



FORMACIÓN Y DOCENCIA

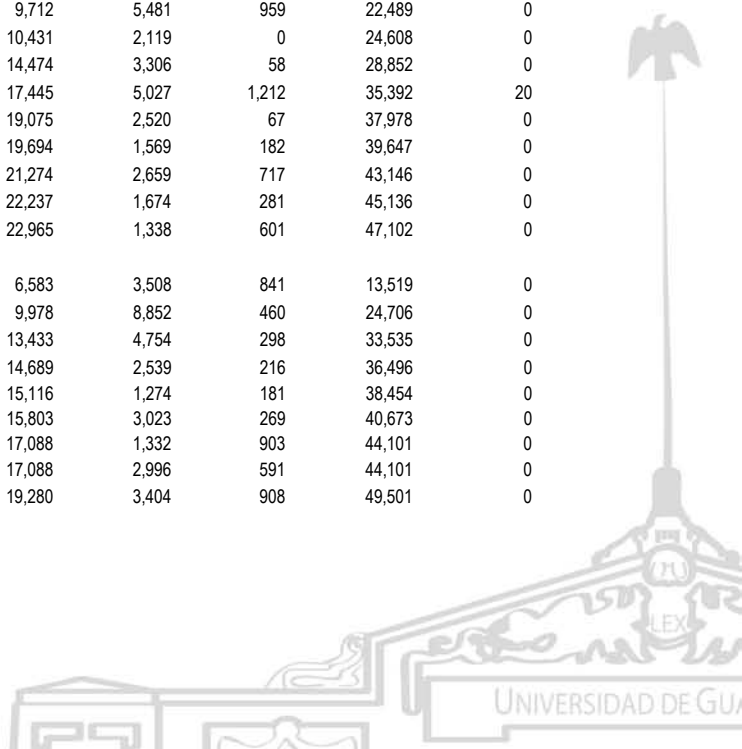
Apoyos Académicos

SERVICIOS BIBLIOTECARIOS

Títulos y volúmenes de libros en la Red Universitaria, 2001-2011

Cuadro 2.5.11

Entidad universitaria	Bibliotecas	Títulos adquiridos			Total de títulos existentes	Volúmenes adquiridos		Total de volúmenes existentes	Descarte (volúmenes)
		Compra	Donación	Compras		Donación			
2007	1	920	821	29,863	1,734	1,090	54,332	269	
2008	1	975	849	30,125	1,713	1,009	55,721	51	
2009	1	1,043	336	32,654	2,090	376	61,839	93	
2010	1	1,130	270	29,848	1,646	303	60,683	155	
2011	1	1,753	3,964	35,565	2,277	6,172	69,055	46	
CUCOSTASUR									
2001	1	1,859	89	14,425	3,247	126	23,849	577	
2002	1	1,021	736	16,182	1,874	1,018	26,741	44	
2003	1	2,444	239	18,768	3,950	225	30,807	109	
2004	1	1,133	188	14,884	1,667	224	25,788	19	
2005	1	684	299	16,568	1,379	417	29,534	0	
2006	1	2,220	300	22,412	3,147	432	37,890	0	
2007	1	452	128	22,526	1,076	210	38,657	0	
2008	1	728	111	20,017	1,208	142	36,298	0	
2009	1	899	31	20,983	1,266	48	38,385	0	
2010	1	518	783	23,414	1,477	1,261	42,107	0	
2011	1	1,025	355	24,308	2,177	499	47,172	0	
CULAGOS									
2001		-	-	-	-	-	-	-	
2002		-	-	-	-	-	-	-	
2003	2	3,500	0	4,024	4,000	0	8,086	0	
2004	2	4,040	410	14,893	6,946	1,112	26,867	0	
2005	2	1,565	291	17,400	2,355	432	29,529	0	
2006	2	1,781	278	20,040	3,368	353	34,975	0	
2007	2	660	246	20,785	1,281	357	35,987	0	
2008	2	1,767	63	24,835	3,395	112	42,011	0	
2009	2	990	91	25,697	2,596	161	44,159	0	
2010	2	973	45	26,644	2,458	123	47,058	0	
2011	2	844	77	29,872	1,782	88	51,700	0	
CUNORTE									
2001	1	3,982	0	5,306	9,000	0	11,709	0	
2002	1	1,725	0	7,046	5,051	0	16,049	0	
2003	1	1,811	855	9,712	5,481	959	22,489	0	
2004	1	719	0	10,431	2,119	0	24,608	0	
2005	1	2,476	58	14,474	3,306	58	28,852	0	
2006	1	1,973	748	17,445	5,027	1,212	35,392	20	
2007	1	1,564	67	19,075	2,520	67	37,978	0	
2008	1	630	112	19,694	1,569	182	39,647	0	
2009	1	997	422	21,274	2,659	717	43,146	0	
2010	1	713	223	22,237	1,674	281	45,136	0	
2011	1	480	221	22,965	1,338	601	47,102	0	
CUSUR									
2001	1	2,064	509	6,583	3,508	841	13,519	0	
2002	1	4,010	270	9,978	8,852	460	24,706	0	
2003	1	1,984	288	13,433	4,754	298	33,535	0	
2004	1	1,473	111	14,689	2,539	216	36,496	0	
2005	1	977	121	15,116	1,274	181	38,454	0	
2006	1	1,319	185	15,803	3,023	269	40,673	0	
2007	1	576	586	17,088	1,332	903	44,101	0	
2008	1	1,719	432	17,088	2,996	591	44,101	0	
2009	1	1,297	512	19,280	3,404	908	49,501	0	



FORMACIÓN Y DOCENCIA

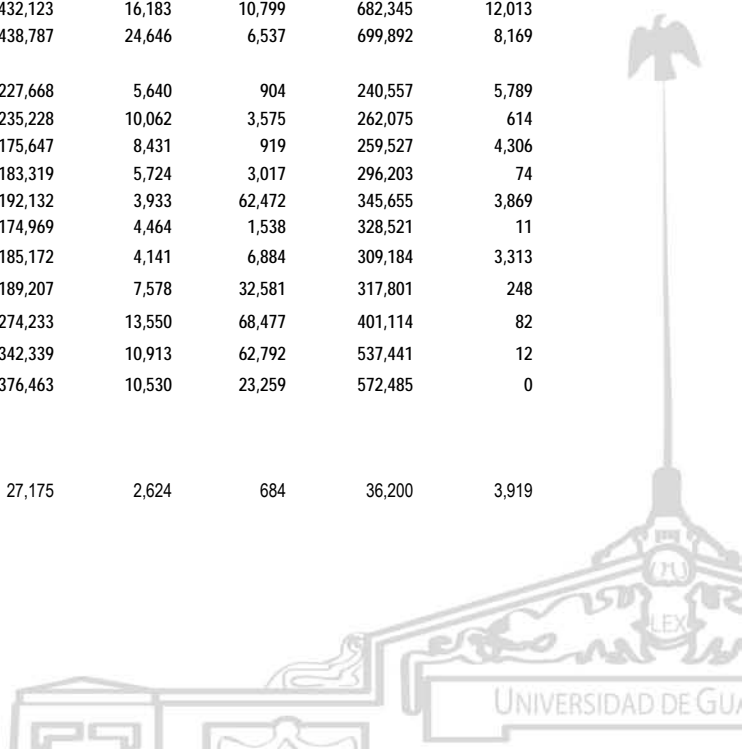
Apoyos Académicos

SERVICIOS BIBLIOTECARIOS

Títulos y volúmenes de libros en la Red Universitaria, 2001-2011

Cuadro 2.5.11

Entidad universitaria	Bibliotecas	Títulos adquiridos			Total de títulos existentes	Volúmenes adquiridos		Total de volúmenes existentes	Descarte (volúmenes)
		Compra	Donación	Compra		Donación			
2010	1	1,289	211	21,151	3,276	178	53,397	0	
2011	1	300	687	25,027	805	1,078	60,842	11	
CUVALLES									
2001	1	1,562	660	2,850	3,810	878	6,044	0	
2002	1	2,573	17	5,365	7,063	24	12,953	178	
2003	1	2,643	19	8,023	7,654	75	20,675	5	
2004	1	2,629	28	10,680	6,273	333	27,281	0	
2005	1	1,162	20	11,842	2,008	40	29,289	0	
2006	1	1,636	80	12,990	2,875	145	32,400	0	
2007	1	577	140	13,807	1,246	204	37,159	0	
2008	1	1,025	104	14,078	1,989	131	39,581	0	
2009	1	1,430	284	15,322	2,572	398	42,016	0	
2010	1	1,570	111	16,303	2,479	144	42,799	752	
2011	1	1,543	269	18,115	3,530	414	46,743	550	
SUV									
2005	1	300	0	1,400	400	0	2,000	121	
2006	1	1,188	10	2,598	2,250	10	4,260	300	
2007	1	253	91	2,942	379	120	4,759	3	
2008	1	307	50	3,055	380	57	4,979	2	
2009	1	395	60	3,624	869	171	5,957	0	
2010	1	407	88	4,031	522	88	6,489	0	
2011	1	407	1	3,510	522	1	5,828	1,185	
SEMS									
2001	110	292	n.d.	213,611	35,100	n.d.	326,151	n.d.	
2002	110	520	n.d.	278,919	35,581	n.d.	436,120	n.d.	
2003	110	2,200	n.d.	333,302	77,000	n.d.	506,849	n.d.	
2004	111	20,701	1,650	372,030	36,632	1,650	582,122	10,533	
2005	112	26,069	4,752	387,736	32,709	5,571	579,252	15,710	
2006	112	6,887	4,752	397,596	11,094	4,342	589,397	15,710	
2007	113	6,899	6,434	400,328	9,405	8,056	592,043	7,833	
2008	120	13,329	4,327	415,751	20,158	8,024	624,310	4,914	
2009	118	17,451	7,097	425,781	27,774	5,370	633,185	7,202	
2010	118	7,488	3,125	432,123	16,183	10,799	682,345	12,013	
2011	118	6,397	3,624	438,787	24,646	6,537	699,892	8,169	
Bibliotecas públicas									
2001	3	5,308	860	227,668	5,640	904	240,557	5,789	
2002	3	5,713	743	235,228	10,062	3,575	262,075	614	
2003	3	6,176	465	175,647	8,431	919	259,527	4,306	
2004	3	2,972	3,024	183,319	5,724	3,017	296,203	74	
2005	3	2,975	1,554	192,132	3,933	62,472	345,655	3,869	
2006	3	3,390	1,336	174,969	4,464	1,538	328,521	11	
2007	3	3,904	6,793	185,172	4,141	6,884	309,184	3,313	
2008	3	4,251	16,491	189,207	7,578	32,581	317,801	248	
2009	3	8,372	20,003	274,233	13,550	68,477	401,114	82	
2010	3	7,703	12,068	342,339	10,913	62,792	537,441	12	
2011	3	10,475	23,229	376,463	10,530	23,259	572,485	0	
Biblioteca Iberoamericana "Octavio Paz"									
2001	1	2,442	670	27,175	2,624	684	36,200	3,919	



FORMACIÓN Y DOCENCIA

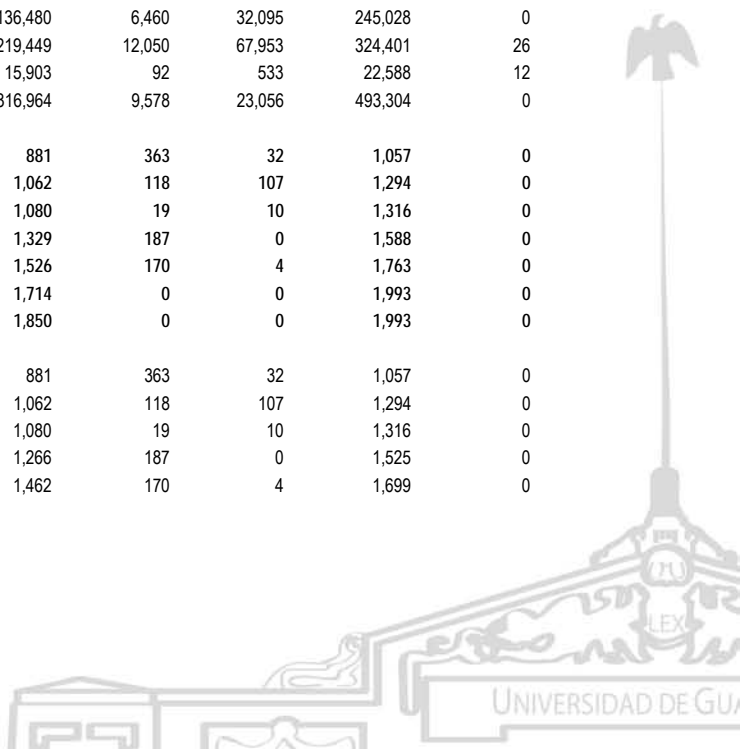
Apoyos Académicos

SERVICIOS BIBLIOTECARIOS

Titulos y volúmenes de libros en la Red Universitaria, 2001-2011

Cuadro 2.5.11

Entidad universitaria	Bibliotecas	Titulos adquiridos			Total de titulos existentes	Volúmenes adquiridos		Total de volúmenes existentes	Descarte (volúmenes)
		Compra	Donación			Compra	Donación		
2002	1	3,282	535	31,632	3,850	677	47,614	0	
2003	1	3,329	330	35,291	3,436	330	51,380	0	
2004	1	2,366	602	37,657	2,585	652	53,965	0	
2005	1	2,261	94	37,411	2,336	144	52,701	3,744	
2006	1	2,326	57	30,558	2,686	57	43,031	0	
2007	1	1,132	699	34,440	1,184	776	49,775	0	
2008	1	914	66	37,420	966	66	51,108	161	
2009	1	1,296	171	39,234	1,424	153	54,764	52	
2010	1	1,071	162	42,106	1,170	162	54,183	0	
2011	1	897	173	43,596	952	203	56,593	0	
Biblioteca Pública "Benjamin Franklin"									
2001	1	366	0	9,645	366	0	10,069	1,825	
2002	1	246	0	10,355	1,007	0	12,070	614	
2003	1	1,285	0	12,918	2,310	0	16,204	181	
2004	1	344	179	13,292	1,830	179	18,201	0	
2005	1	223	79	13,512	254	81	18,536	-	
2006	1	564	379	14,435	1,187	511	20,234	0	
2007	1	162	181	14,678	347	195	20,776	5	
2008	1	107	377	15,307	152	420	21,665	87	
2009	1	76	167	15,550	76	371	21,949	4	
2010	1	6,560	11,506	284,330	9,651	62,097	460,670	0	
2011	1	0	0	15,903	0	0	22,588	0	
Biblioteca Pública del Estado de Jalisco "Juan José Arreola"									
2001	1	2,500	190	190,848	2,650	220	194,288	45	
2002	1	2,185	208	193,241	5,205	2,898	202,391	0	
2003	1	1,562	135	127,438	2,685	589	191,943	4,125	
2004	1	262	2,243	132,370	1,309	2,186	224,037	74	
2005	1	491	1,381	141,209	1,343	62,247	274,418	125	
2006	1	500	900	129,976	591	970	265,256	11	
2007	1	2,610	5,913	136,054	2,610	5,913	238,633	3,308	
2008	1	3,230	16,048	136,480	6,460	32,095	245,028	0	
2009	1	7,000	19,665	219,449	12,050	67,953	324,401	26	
2010	1	72	400	15,903	92	533	22,588	12	
2011	1	9,578	23,056	316,964	9,578	23,056	493,304	0	
AG									
2005	1	363	32	881	363	32	1,057	0	
2006	2	118	107	1,062	118	107	1,294	0	
2007	2	19	10	1,080	19	10	1,316	0	
2008	2	185	0	1,329	187	0	1,588	0	
2009	2	173	4	1,526	170	4	1,763	0	
2010	2	152	53	1,714	0	0	1,993	0	
2011	2	110	26	1,850	0	0	1,993	0	
COPLADI									
2005	1	363	32	881	363	32	1,057	0	
2006	1	118	107	1,062	118	107	1,294	0	
2007	1	19	10	1,080	19	10	1,316	0	
2008	1	184	0	1,266	187	0	1,525	0	
2009	1	170	4	1,462	170	4	1,699	0	



FORMACIÓN Y DOCENCIA

Apoyos Académicos

SERVICIOS BIBLIOTECARIOS


Títulos y volúmenes de libros en la Red Universitaria, 2001-2011

Cuadro 2.5.11

Entidad universitaria	Bibliotecas	Títulos adquiridos			Total de títulos existentes	Volúmenes adquiridos		Total de volúmenes existentes	Descarte (volúmenes)
		Compra	Donación			Compra	Donación		
2010	1	152	53	1,647	0	0	1,926	0	
2011	1	110	26	1,783	0	0	1,926	0	
Biblioteca Digital de la Red de Bibliotecas									
2005	-	-	-	-	-	-	-	-	-
2006	1	-	-	-	-	-	-	-	-
2007	1	-	-	-	-	-	-	-	-
2008	1	1	0	63	0	0	63	0	
2009	1	3	0	64	0	0	64	0	
2010	1	0	0	67	0	0	67	0	
2011	1	0	0	67	0	0	67	0	

FUENTES: 2001-2010, Dr. Marco Antonio Cortés Guardado, Rector General, *Estadística Institucional. Tercer informe de actividades, 2010-2011*. Universidad de Guadalajara, 2011, pp. 1379-1384.
2011, Coordinación de Bibliotecas, bibliotecas públicas, unidad de bibliotecas de cada centro universitario, del SUV y del SEMS.

FECHA DE CORTE: Enero de 2012.



FORMACIÓN Y DOCENCIA

Apoyos Académicos

INFRAESTRUCTURA Y EQUIPO


Patrimonio inmobiliario de la Red Universitaria, 2001-2011

Cuadro 2.5.12

Inmuebles / Distribución	Año											
	2001	2002	2003	2004	2005	2006	2007	2008	2009	2010	2011	
Patrimonio universitario												
Inmuebles universitarios	261	275	281	291	291	291	293	294	296	299	302	
Superficie de terreno universitario (hectáreas)	1,383	2,269.4 ^a	2,341.5 ^a	2,349.9 ^a	2,370.70	2,378.94	2,384.94	2,390.96	2,392.32	2,393.47	2,394.03	
Superficie construida (m ²)	677,353	749,016	822,810	850,021	898,296	957,062	1,094,984.56	1,092,273.12	1,202,235.91	1,296,162.92	1,320,825.85	
Espacios físicos	6,358	6,453	6,775	6,968	6,968	7,515	7,711	7,808	8,752	9,156	9,395	
Áreas Verdes (m ²)	0	0	0	0	0	0	0	0	905,009.71	999,644.37	1,002,542.65	
Distribución de espacios												
Aulas	2,725	2,802	2,939	2,997	3,075	3,172	3,107	3,124	3,173	3,316	3,385	
Laboratorios	511	540	589	590	602	605	654	654	731	792	795	
Talleres	189	191	201	203	209	215	189	189	265	221	229	
Auditorios/Aulas audiovisuales	37	45	47	50	50	51	98	98	126	182	200	
Áreas deportivas	143	149	156	157	160	164	176	180	199	203	208	
Áreas artísticas	15	16	17	17	17	18	19	19	26	34	36	
Centro de cómputo	105	107	107	109	109	109	158	158	225	239	249	
Anexos, bodegas, oficinas pequeñas y sanitarios	1,332	1,779	2,244	2,337	2,541	3,181	3,339	3,383	4,007	4,169	4,293	

FUENTES: 2001-2010. Dr. Marco Antonio Cortés Guardado, Rector General, *Estadística Institucional. Tercer de actividades, 2010-2011*. Universidad de Guadalajara, 2011. p.1385.
2011, Coordinación de Servicios Generales.
Para el dato de inmuebles universitarios y superficie de terreno universitario (hectáreas), la Coordinación General de Patrimonio.

FECHA DE CORTE: Enero de 2012.



FORMACIÓN Y DOCENCIA

Apoyos Académicos

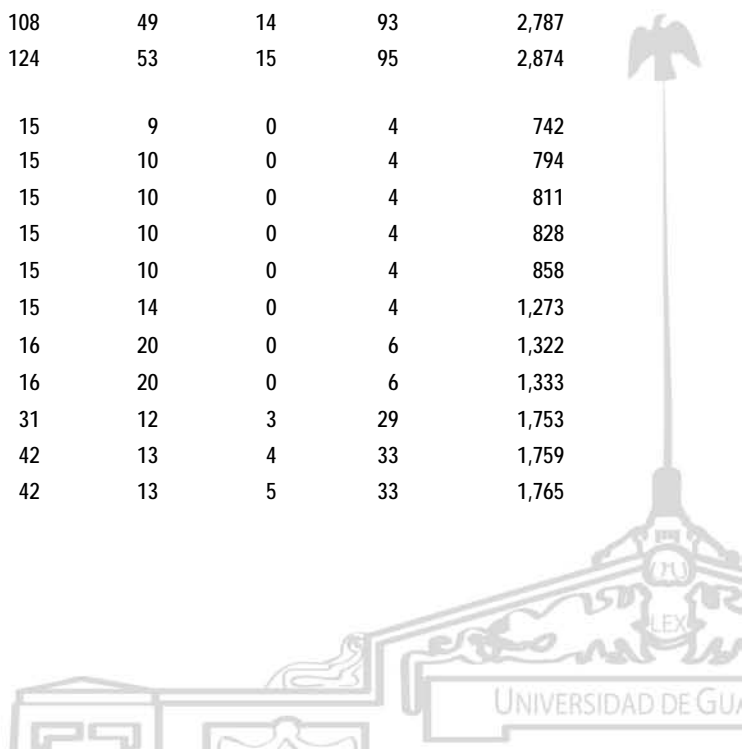
INFRAESTRUCTURA Y EQUIPO

Patrimonio inmobiliario de la Red Universitaria por entidad universitaria, 2001-2011

Cuadro 2.5.13

Entidad universitaria	Aulas	Laboratorios	Talleres	Auditorios/Aulas audiovisuales	Áreas deportivas	Áreas artísticas	Centros de cómputo	Anexos
Red Universitaria								
2001	2,725	511	189	37	143	15	105	1,349
2002	2,802	540	191	45	149	16	107	1,850
2003	2,939	589	201	47	156	17	107	2,233
2004	2,997	590	203	50	157	17	109	2,323
2005	3,075	602	209	50	160	17	109	2,541
2006	3,172	605	215	51	164	18	109	3,181
2007	3,107	654	189	98	176	19	158	3,339
2008	3,124	654	189	98	178	19	158	3,383
2009	3,173	731	265	126	199	26	225	4,007
2010	3,316	792	221	182	203	34	239	4,169
2011	3,385	795	229	200	208	36	249	4,293
Centros universitarios								
2001	1,258	303	63	23	23	2	12	1,179
2002	1,301	322	64	24	27	2	13	1,316
2003	1,301	332	69	24	30	2	13	1,419
2004	1,310	330	69	26	31	2	14	1,444
2005	1,312	331	69	26	31	2	14	1,551
2006	1,386	333	71	27	35	2	14	2,122
2007	1,477	359	75	30	47	3	19	2,180
2008	1,485	359	75	30	47	3	19	2,197
2009	1,481	431	88	53	45	9	82	2,681
2010	1,549	491	104	108	49	14	93	2,787
2011	1,563	485	109	124	53	15	95	2,874
CU metropolitanos								
2001	956	254	48	15	9	0	4	742
2002	964	260	48	15	10	0	4	794
2003	964	262	53	15	10	0	4	811
2004	964	262	53	15	10	0	4	828
2005	965	262	53	15	10	0	4	858
2006	982	263	54	15	14	0	4	1,273
2007	997	285	55	16	20	0	6	1,322
2008	997	285	55	16	20	0	6	1,333
2009	1,005	304	71	31	12	3	29	1,753
2010	1,026	330	83	42	13	4	33	1,759
2011	1,033	333	83	42	13	5	33	1,765

1331



FORMACIÓN Y DOCENCIA

Apoyos Académicos

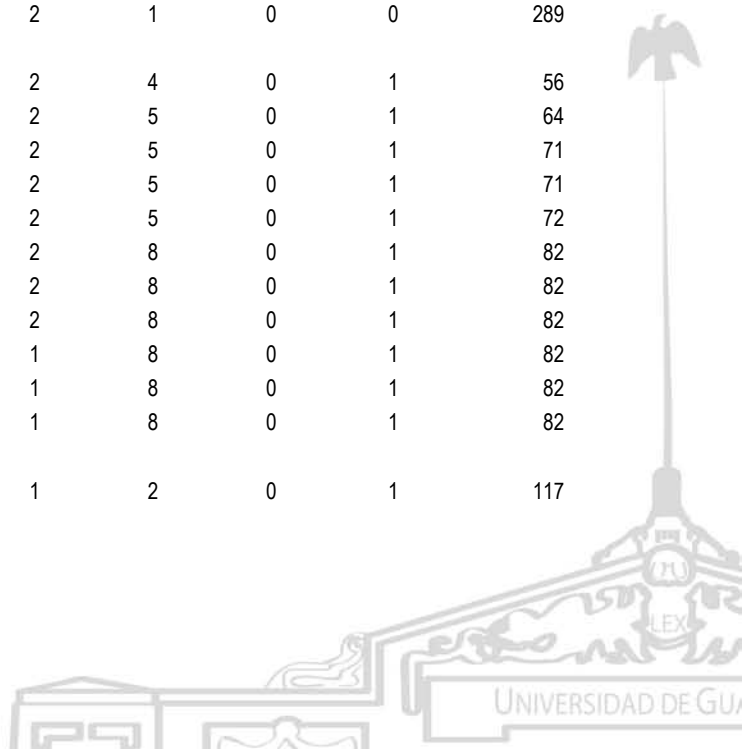
INFRAESTRUCTURA Y EQUIPO

Patrimonio inmobiliario de la Red Universitaria por entidad universitaria, 2001-2011

Cuadro 2.5.13

Entidad universitaria	Aulas	Laboratorios	Talleres	Auditorios/Aulas audiovisuales	Áreas deportivas	Áreas artísticas	Centros de cómputo	Anexos
CUAAD								
2001	111	7	22	1	0	0	1	124
2002	111	7	22	1	0	0	1	133
2003	111	8	25	1	0	0	1	140
2004	111	8	25	1	0	0	1	152
2005	111	8	25	1	0	0	1	152
2006	111	8	25	1	0	0	1	152
2007	121	9	25	1	0	0	1	153
2008	121	9	25	1	0	0	1	153
2009	123	9	25	5	0	0	4	153
2010	142	20	37	8	1	1	3	153
2011	142	20	37	8	1	1	3	153
CUCBA								
2001	85	56	7	1	1	0	1	250
2002	85	62	7	1	1	0	1	252
2003	85	62	9	1	1	0	1	252
2004	85	62	9	1	1	0	1	252
2005	86	62	9	1	1	0	1	278
2006	86	62	9	1	1	0	1	278
2007	86	63	9	2	1	0	1	282
2008	86	63	9	2	1	0	1	282
2009	88	66	9	2	1	0	1	283
2010	88	68	9	2	1	0	0	289
2011	96	68	9	2	1	0	0	289
CUCEA								
2001	194	35	0	2	4	0	1	56
2002	202	35	0	2	5	0	1	64
2003	202	35	0	2	5	0	1	71
2004	202	35	0	2	5	0	1	71
2005	202	35	0	2	5	0	1	72
2006	208	36	0	2	8	0	1	82
2007	213	36	0	2	8	0	1	82
2008	213	36	0	2	8	0	1	82
2009	217	35	0	1	8	0	1	82
2010	219	35	0	1	8	0	1	82
2011	219	35	0	1	8	0	1	82
CUCEI								
2001	265	75	17	1	2	0	1	117

1332



FORMACIÓN Y DOCENCIA

Apoyos Académicos

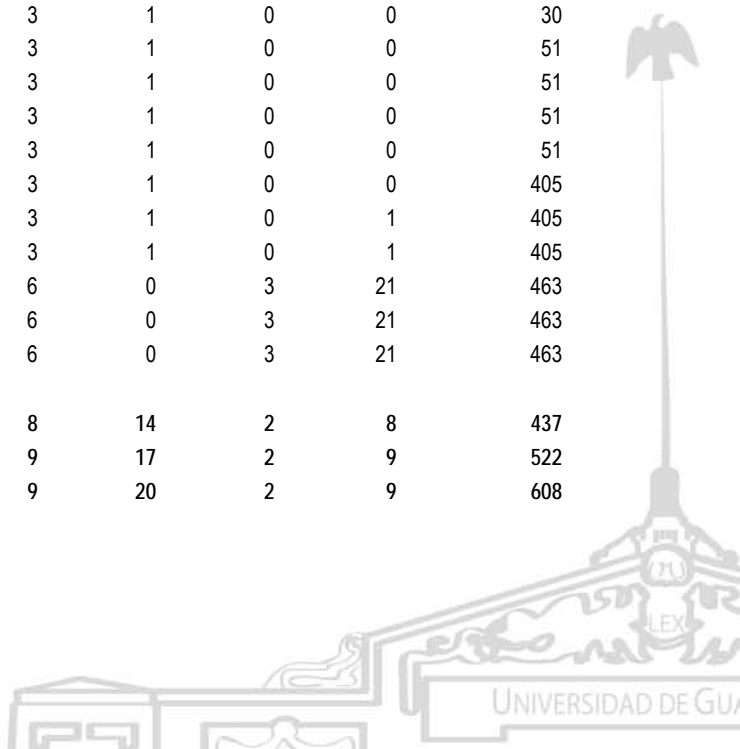
INFRAESTRUCTURA Y EQUIPO

Patrimonio inmobiliario de la Red Universitaria por entidad universitaria, 2001-2011

Cuadro 2.5.13

Entidad universitaria	Aulas	Laboratorios	Talleres	Auditorios/Aulas audiovisuales	Áreas deportivas	Áreas artísticas	Centros de cómputo	Anexos
2002	265	75	17	1	2	0	1	119
2003	265	76	17	1	2	0	1	119
2004	265	76	17	1	2	0	1	120
2005	265	76	17	1	2	0	1	121
2006	265	76	17	1	2	0	1	142
2007	265	96	18	1	7	0	1	186
2008	265	96	18	1	7	0	1	197
2009	265	120	35	8	0	0	1	553
2010	265	133	35	8	0	0	1	553
2011	265	133	35	8	0	0	1	553
CUCS								
2001	156	61	0	7	1	0	0	165
2002	156	61	0	7	1	0	0	175
2003	156	61	0	7	1	0	0	178
2004	156	61	0	7	1	0	0	182
2005	156	61	0	7	1	0	0	184
2006	167	61	0	7	2	0	0	214
2007	167	61	0	7	3	0	1	214
2008	167	61	0	7	3	0	1	214
2009	167	72	0	9	3	0	1	219
2010	167	72	0	17	3	0	7	219
2011	166	75	0	17	3	1	7	225
CUCSH								
2001	145	20	2	3	1	0	0	30
2002	145	20	2	3	1	0	0	51
2003	145	20	2	3	1	0	0	51
2004	145	20	2	3	1	0	0	51
2005	145	20	2	3	1	0	0	51
2006	145	20	3	3	1	0	0	405
2007	145	20	3	3	1	0	1	405
2008	145	20	3	3	1	0	1	405
2009	145	2	2	6	0	3	21	463
2010	145	2	2	6	0	3	21	463
2011	145	2	2	6	0	3	21	463
CU regionales								
2001	302	49	15	8	14	2	8	437
2002	337	62	16	9	17	2	9	522
2003	337	70	16	9	20	2	9	608

1333



FORMACIÓN Y DOCENCIA

Apoyos Académicos

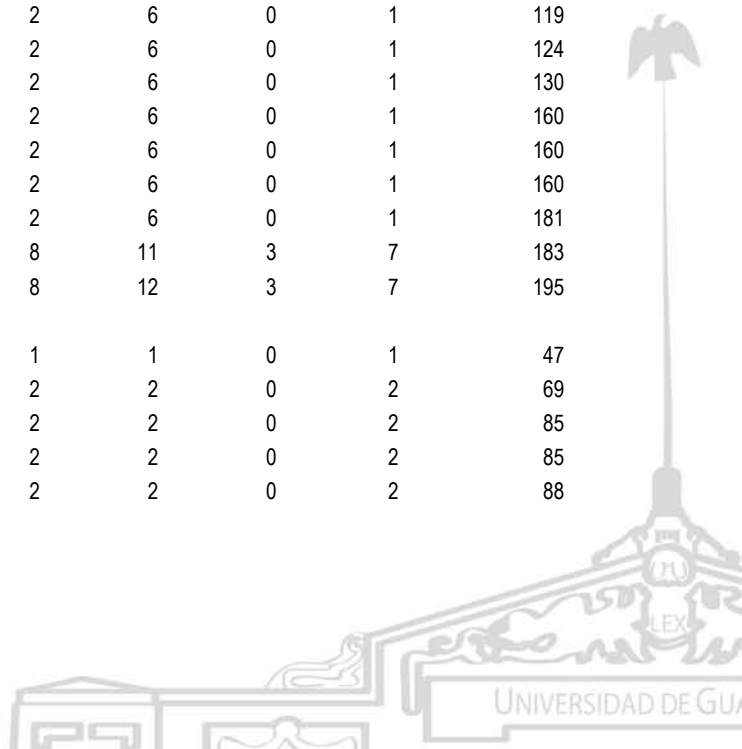
INFRAESTRUCTURA Y EQUIPO

Patrimonio inmobiliario de la Red Universitaria por entidad universitaria, 2001-2011

Cuadro 2.5.13

Entidad universitaria	Aulas	Laboratorios	Talleres	Auditorios/Aulas audiovisuales	Áreas deportivas	Áreas artísticas	Centros de cómputo	Anexos
2004	346	68	16	11	21	2	10	616
2005	347	69	16	11	21	2	10	693
2006	404	70	17	12	21	2	10	849
2007	480	74	20	14	27	3	13	858
2008	488	74	20	14	27	3	13	864
2009	476	127	17	22	33	6	53	928
2010	523	161	21	66	36	10	60	1028
2011	530	152	26	82	40	10	62	1109
CUALTOS								
2001	80	5	6	1	4	0	0	122
2002	80	5	6	1	4	0	0	130
2003	80	7	6	1	4	0	0	166
2004	31	7	1	2	4	0	0	167
2005	31	7	1	2	4	0	0	109
2006	32	6	1	2	3	0	0	124
2007	37	10	1	2	3	0	1	148
2008	37	10	1	2	3	0	1	148
2009	38	19	1	4	3	0	7	177
2010	52	27	1	4	3	0	7	193
2011	50 ^a	28 ^b	1	4	3	0	7	193 ^c
CUCIÉNEGA								
2001	67	11	1	2	6	0	1	81
2002	69	18	2	2	6	0	1	114
2003	69	18	2	2	6	0	1	119
2004	69	18	2	2	6	0	1	124
2005	69	18	2	2	6	0	1	130
2006	86	19	2	2	6	0	1	160
2007	114	19	5	2	6	0	1	160
2008	114	19	5	2	6	0	1	160
2009	114	29	5	2	6	0	1	181
2010	115	32	5	8	11	3	7	183
2011	111	37	5	8	12	3	7	195
CUCOSTA								
2001	35	6	0	1	1	0	1	47
2002	36	11	0	2	2	0	2	69
2003	36	16	0	2	2	0	2	85
2004	36	16	0	2	2	0	2	85
2005	36	16	0	2	2	0	2	88

1334



FORMACIÓN Y DOCENCIA

Apoyos Académicos

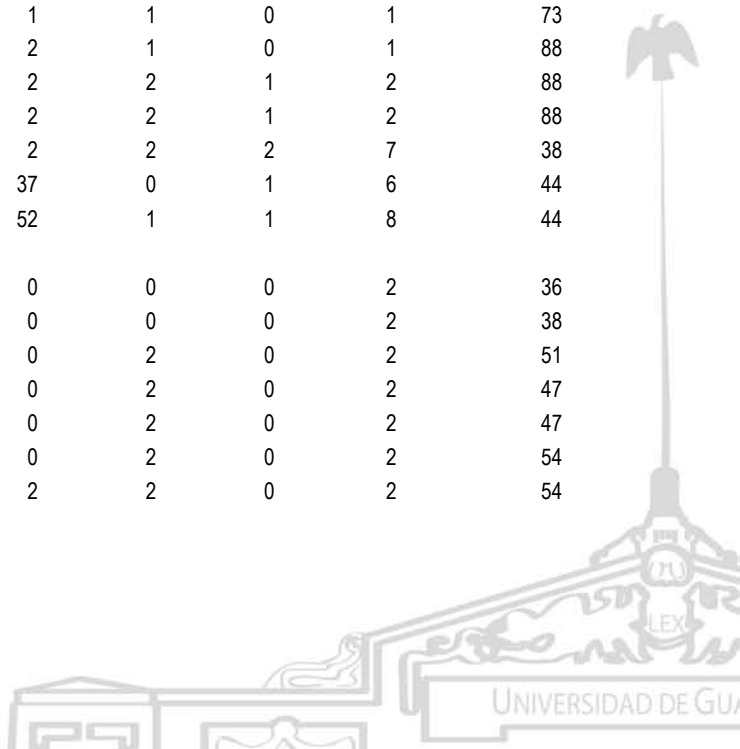
INFRAESTRUCTURA Y EQUIPO

Patrimonio inmobiliario de la Red Universitaria por entidad universitaria, 2001-2011

Cuadro 2.5.13

Entidad universitaria	Aulas	Laboratorios	Talleres	Auditorios/Aulas audiovisuales	Áreas deportivas	Áreas artísticas	Centros de cómputo	Anexos
2006	50	16	0	2	2	0	2	102
2007	66	16	0	2	4	0	2	102
2008	66	16	0	2	4	0	2	103
2009	66	16	0	2	4	0	2	104
2010	85	21	4	6	4	1	2	176
2011	86	11	8	7	7	1	2	245
CUCOSTASUR								
2001	35	9	7	1	0	1	1	19
2002	51	10	7	1	0	1	1	23
2003	51	11	7	1	0	1	1	24
2004	51	11	7	1	0	1	1	25
2005	52	11	7	1	0	1	1	63
2006	57	12	7	1	0	1	1	111
2007	76	12	7	1	3	1	1	111
2008	76	12	7	1	3	1	1	111
2009	56	13	7	1	1	1	1	111
2010	56	14	7	1	1	1	1	111
2011	56	14	7	1	1	1	1	111
CULAGOS								
2001	-	-	-	-	-	-	-	-
2002	-	-	-	-	-	-	-	-
2003	0	0	0	0	0	0	0	0
2004	54	1	5	1	1	0	1	5
2005	54	2	5	1	1	0	1	73
2006	58	2	6	2	1	0	1	88
2007	58	2	6	2	2	1	2	88
2008	58	2	6	2	2	1	2	88
2009	45	18	2	2	2	2	7	38
2010	45	21	1	37	0	1	6	44
2011	52	21	2	52	1	1	8	44
CUNORTE								
2001	15	1	0	0	0	0	2	36
2002	15	1	0	0	0	0	2	38
2003	15	1	0	0	2	0	2	51
2004	22	1	0	0	2	0	2	47
2005	22	1	0	0	2	0	2	47
2006	22	1	0	0	2	0	2	54
2007	22	1	0	2	2	0	2	54

1335



FORMACIÓN Y DOCENCIA

Apoyos Académicos

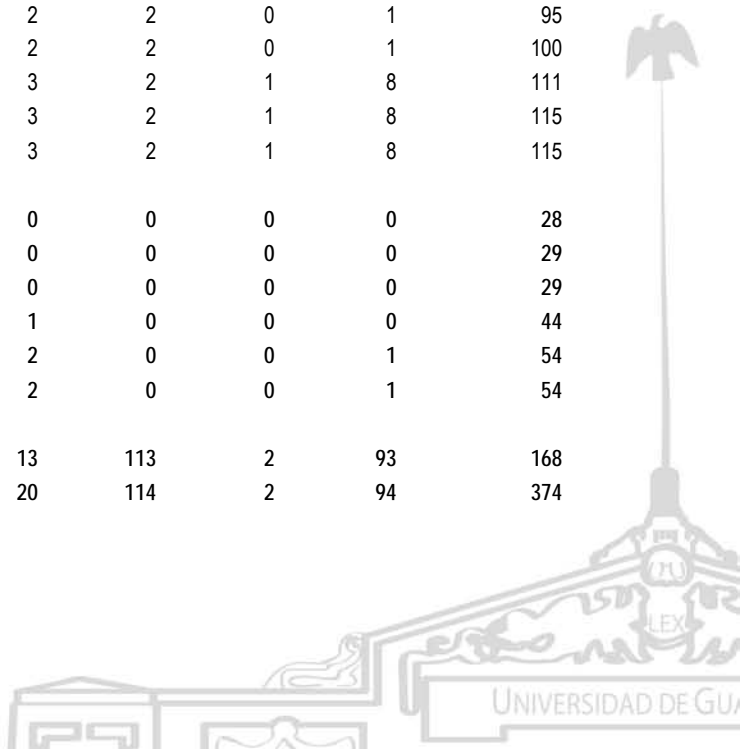
INFRAESTRUCTURA Y EQUIPO

Patrimonio inmobiliario de la Red Universitaria por entidad universitaria, 2001-2011

Cuadro 2.5.13

Entidad universitaria	Aulas	Laboratorios	Talleres	Auditorios/Aulas audiovisuales	Áreas deportivas	Áreas artísticas	Centros de cómputo	Anexos
2008	22	1	0	2	2	0	2	54
2009	14	9	0	2	3	1	17	78
2010	13	10	0	2	3	1	19	78
2011	18	5	0	2	2	1	19	78
CUSUR								
2001	42	13	1	1	3	1	3	90
2002	42	13	1	1	4	1	3	92
2003	42	13	1	1	4	1	3	92
2004	42	13	1	1	4	1	3	92
2005	42	13	1	1	4	1	3	92
2006	42	13	1	1	5	1	3	98
2007	45	13	1	1	5	1	3	100
2008	45	13	1	1	5	1	3	100
2009	87	15	2	6	12	1	10	128
2010	93	28	3	5	12	2	10	128
2011	93	28	3	5	12	2	10	128
CUVALLES								
2001	28	4	0	2	0	0	0	42
2002	44	4	0	2	1	0	0	56
2003	44	4	0	2	2	0	0	71
2004	41	1	0	2	2	0	0	71
2005	41	1	0	2	2	0	0	91
2006	57	1	0	2	2	0	0	112
2007	62	1	0	2	2	0	1	95
2008	70	1	0	2	2	0	1	100
2009	56	8	0	3	2	1	8	111
2010	64	8	0	3	2	1	8	115
2011	64	8	0	3	2	1	8	115
SUV								
2006	1	0	0	0	0	0	0	28
2007	1	0	0	0	0	0	0	29
2008	1	0	0	0	0	0	0	29
2009	1	1	0	1	0	0	0	44
2010	1	1	0	2	0	0	1	54
2011	1	1	0	2	0	0	1	54
SEMS								
2001	1,467	208	126	13	113	2	93	168
2002	1,501	218	127	20	114	2	94	374

1336



FORMACIÓN Y DOCENCIA

Apoyos Académicos

INFRAESTRUCTURA Y EQUIPO

Patrimonio inmobiliario de la Red Universitaria por entidad universitaria, 2001-2011

Cuadro 2.5.13

Entidad universitaria	Aulas	Laboratorios	Talleres	Auditorios/Aulas audiovisuales	Áreas deportivas	Áreas artísticas	Centros de cómputo	Anexos
2003	1,638	257	132	22	117	2	94	654
2004	1,687	260	134	22	117	2	94	700
2005	1,763	271	140	22	120	2	94	803
2006	1,785	272	144	22	120	2	94	867
2007	1,629	295	114	65	120	2	138	942
2008	1,638	295	114	65	120	2	138	968
2009	1,691	299	177	69	143	3	142	1084
2010	1,766	300	117	69	143	6	144	1145
2011	1,821	309	120	71	144	7	152	1,182
AG								
2001	0	0	0	1	7	11	0	2
2002	0	0	0	1	8	12	0	160
2003	0	0	0	1	9	13	0	160
2004	0	0	0	2	9	13	1	179
2005	0	0	0	2	9	13	1	187
2006	0	0	0	2	9	14	1	164
2007	0	0	0	3	9	14	1	188
2008	0	0	0	3	11	14	1	189
2009	0	0	0	3	11	14	1	198
2010	0	0	0	3	11	14	1	183
2011	0	0	0	3	11	14	1	183

1337

FUENTES: 2001-2010, Dr. Marco Antonio Cortés Guardado, Rector General, *Estadística Institucional. Tercer de Informe de actividades, 2010-2011*. Universidad de Guadalajara, 2011, pp. 1386-1392.


2011, Coordinación de Servicios Generales.

NOTAS: ^a El número de aulas es menor que el reportado al año anterior, toda vez que dos aulas se adecuaron para el laboratorio jurídico virtual (sala de juicios orales).

^b Contempla 8 laboratorios que actualmente están en construcción, así mismo el incremento respecto del año anterior, corresponde al laboratorio jurídico virtual (sala de juicios orales)

^c Contempla los anexos del edificio de laboratorio de los anexos del edificio de laboratorios de ciencias básicas que se encuentran en proceso.

FECHA DE CORTE: Enero de 2012.



FORMACIÓN Y DOCENCIA

Apoyos Académicos

INFRAESTRUCTURA Y EQUIPO

Patrimonio inmobiliario de la Red Universitaria, por centro universitario 2007-2011


Cuadro 2.5.14

Entidad Universitaria	Inmuebles				
	2007	2008	2009	2010	2011
Red Universitaria	293	294	296	299	302
Centros universitarios	58	87	87	87	88
CU metropolitanos	28	57	57	57	57
CUAAD	3	9	9	9	9
CUCBA	5	5	5	5	5
CUCEA	1	24	24	24	24
CUCEI	5	5	5	5	5
CUCS	5	5	5	5	5
CUCSH	9	9	9	9	9
CU regionales	30	30	30	30	31
CUALTOS	5	5	5	5	5
CUCIÉNEGA	5	5	5	5	5
CUCOSTA	4	4	4	4	4
CUCOSTASUR	7	7	7	7	7
CULAGOS	2	2	2	2	2
CUNORTE	2	2	2	2	2
CUSUR	4	4	4	4	5
CUVALLES	1	1	1	1	1
SUV	2	2	3	3	3
SEMS	165	166	167	169	169
AG	68	39	39	40	42

FUENTES: 2007-2010, Dr. Marco Antonio Cortés Guardado, Rector General, *Estadística Institucional. Tercer informe de actividades, 2010-2011*. Universidad de Guadalajara, 2011, p. 1393.
2011, Coordinación General de Patrimonio.

NOTA: La disminución en el número de inmuebles de la AG se debe al proceso de descentralización de la Secretaría de Vinculación y Difusión Cultural al CUAAD y del Corporativo de Empresas Universitarias al CUCEA.

FECHA DE CORTE: Enero de 2012.



FORMACIÓN Y DOCENCIA

Apoyos Académicos

INFRAESTRUCTURA Y EQUIPO

Patrimonio inmobiliario de la Red Universitaria (superficie construida), por centro universitario 2007-2011


Cuadro 2.5.15

Entidad Universitaria	Superficie construida (m ²)					Áreas Verdes (m ²)		
	2007	2008	2009	2010	2011	2009	2010	2011
Red Universitaria	1,094,984.56	1,092,273.12	1,202,235.91	1,296,162.92	1,320,825.85	905,009.71	999,644.37	1,002,542.65
Centros universitarios	539,934.42	541,819.12	637,926.38	677,860.76	689,090.26	524,305.03	619,828.22	623,215.43
CU metropolitanos	293,035.02	293,127.65	303,072.25	311,438.38	318,158.38	69,393.15	119,483.09	118,186.09
CUAAD	39,905.44	39,905.44	40,079.44	40,079.44	40,079.44	8,573.00	8,764.00	8,764.00
CUCBA	37,340.08	37,340.08	37,704.08	42,422.93	43,719.93	0.00	33,245.18	31,948.18
CUCEA	62,973.73	62,973.73	62,973.73	62,973.73	68,396.73	48,952.00	48,952.00	48,952.00
CUCEI	65,317.60	65,410.23	70,193.48	73,818.90	73,818.90	3,375.00	3,028.76	3,028.76
CUCS	51,234.79	51,234.79	55,858.14	55,880.00	55,880.00	0.00	17,000.00	17,000.00
CUCSH	36,263.38	36,263.38	36,263.38	36,263.38	36,263.38	8,493.15	8,493.15	8,493.15
CU regionales	246,899.40	248,691.47	334,854.13	366,422.38	370,931.88	454,911.88	500,345.13	505,029.34
CUALTOS	17,799.22	17,799.22	38,975.42	48,098.02	48,098.02 ^a	162,024.58	178,192.07 ^b	178,192.07
CUCIÉNEGA	68,949.93	68,949.93	70,259.33	81,800.74	81,800.74	0.00	10,920.38	14,560.38
CUCOSTA	25,039.64	25,462.71	33,874.71	39,198.71	40,896.85	33,326.00	34,202.28	34,202.28
CUCOSTASUR	17,767.45	17,767.45	26,496.71	26,893.65	28,160.01	0.00	21,738.82	21,183.03
CULAGOS	16,175.56	16,175.56	27,243.00	51,926.00	51,926.00	4,559.89	4,119.89	4,119.89
CUNORTE	20,578.62	20,578.62	20,578.62	20,578.62	21,878.62	16,400.00	16,400.00	18,000.00
CUSUR	25,611.81	25,611.81	59,675.17	36,345.75	36,590.75	41,291.81	41,291.81	41,291.81
CUVALLES	54,977.17	56,346.17	57,751.17	61,580.89	61,580.89	197,309.60	193,479.88	193,479.88
SUV	700.00	700.00	1,209.53	1,349.21	1,349.21	139.68	139.68	139.68
SEMS	269,915.17	271,442.13	284,788.13	285,676.66	299,110.09	380,565.00	379,676.47	379,187.54
AG	149,611.62	143,442.02	143,442.02	143,178.02	143,178.02	0.00	0.00	0.00
Centro Cultural Universitario (CCU)	134,823.35	134,869.85	134,869.85	188,098.27	188,098.27	0.00	0.00	0.00

FUENTES: 2007-2010, Dr. Marco Antonio Cortés Guardado, Rector General, *Estadística Institucional. Tercer informe de actividades, 2010-2011*. Universidad de Guadalajara, 2011, p. 1394.
2011, Coordinación de Servicios Generales.

NOTA: ^a Contempla 3,650.66 M² de obras en proceso, laboratorios de ciencias básicas.
^b Se consideran 20,000.00 M² del terreno donado, en el cual se edificará la clínica de grandes especies

FECHA DE CORTE: Enero de 2012.



FORMACIÓN Y DOCENCIA

Apoyos Académicos

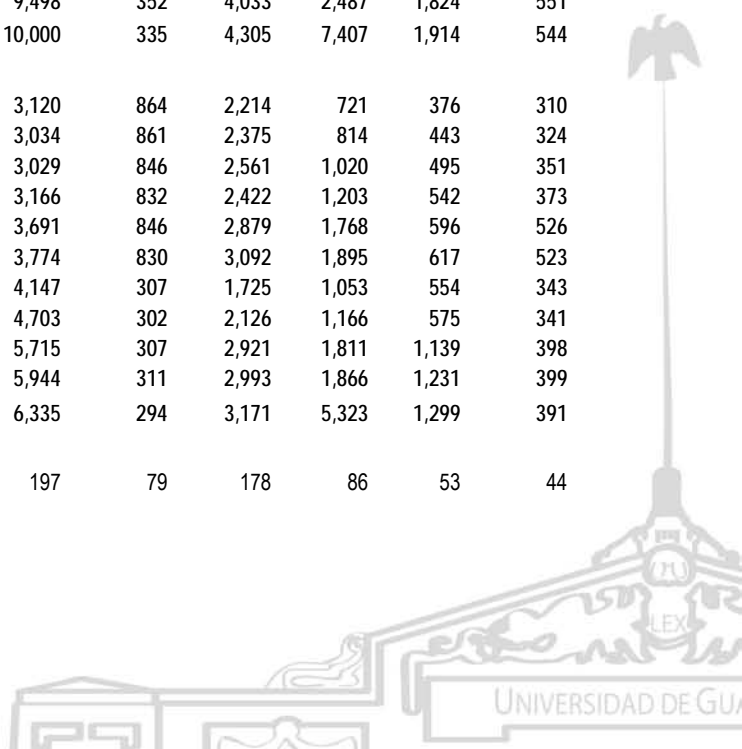
INFRAESTRUCTURA Y EQUIPO

Mobiliario y equipo por entidad universitaria, 2001-2011

Cuadro 2.5.16

Entidad universitaria / Año	Butacas	Equipo contra incendio	Equipo de laboratorio	Equipo de transporte	Escritorios	Máquinas de escribir	Pizarrones y pintarrones	Proyectores	Televisiones	Videocassetas
Red Universitaria										
2001	99,080	871	18,089	480	7,385	2,389	6,303	1,427	1,451	1,264
2002	97,228	1,157	19,608	476	7,687	2,387	6,414	1,765	1,752	1,348
2003	99,727	1,418	21,237	537	7,655	3,055	6,993	2,263	1,953	1,423
2004	105,910	1,664	21,843	562	8,534	2,684	6,658	2,611	2,068	1,488
2005	117,802	2,153	24,809	548	9,217	2,327	8,444	3,290	2,417	1,995
2006	123,873	2,296	27,136	649	9,628	2,335	9,664	3,486	2,538	1,997
2007	98,461	1,685	43,649	631	13,067	904	6,545	2,079	2,444	1,286
2008	104,791	1,930	49,623	744	14,095	902	7,505	2,371	2,555	1,284
2009	104,321	2,122	47,543	793	14,468	874	8,238	3,765	3,117	1,280
2010	98,072	2,196	48,057	810	14,874	886	8,640	4,145	3,292	1,235
2011	89,815	2,356	48,209	823	15,324	809	8,871	10,671	3,401	1,172
Centros universitarios										
2001	32,637	451	12,809	230	3,937	1,013	2,782	937	569	477
2002	29,272	499	12,355	228	4,005	1,000	3,080	1,083	673	531
2003	30,699	745	13,173	245	4,015	987	3,386	1,430	753	562
2004	32,698	951	13,199	252	4,436	960	3,281	1,696	815	586
2005	36,037	1,283	14,902	240	4,849	979	3,785	2,327	946	827
2006	38,276	1,403	16,547	297	5,027	960	4,214	2,563	979	815
2007	27,289	692	21,134	306	7,431	354	2,567	1,335	962	507
2008	28,912	784	25,403	339	8,135	351	2,997	1,431	1,017	498
2009	30,907	1,110	23,353	425	9,190	354	3,926	2,365	1,706	555
2010	29,936	1,149	24,187	425	9,498	352	4,033	2,487	1,824	551
2011	29,638	1,249	24,723	451	10,000	335	4,305	7,407	1,914	544
CU metropolitanos										
2001	24,875	308	10,219	142	3,120	864	2,214	721	376	310
2002	22,452	315	10,351	140	3,034	861	2,375	814	443	324
2003	23,368	508	9,926	147	3,029	846	2,561	1,020	495	351
2004	23,511	633	9,308	150	3,166	832	2,422	1,203	542	373
2005	26,936	937	10,307	139	3,691	846	2,879	1,768	596	526
2006	28,815	1,026	11,226	163	3,774	830	3,092	1,895	617	523
2007	22,079	457	11,437	183	4,147	307	1,725	1,053	554	343
2008	22,523	489	14,145	211	4,703	302	2,126	1,166	575	341
2009	24,462	782	15,614	274	5,715	307	2,921	1,811	1,139	398
2010	23,604	794	16,141	279	5,944	311	2,993	1,866	1,231	399
2011	23,165	870	16,308	295	6,335	294	3,171	5,323	1,299	391
CUAAD										
2001	1,353	29	125	5	197	79	178	86	53	44

1340



FORMACIÓN Y DOCENCIA

Apoyos Académicos

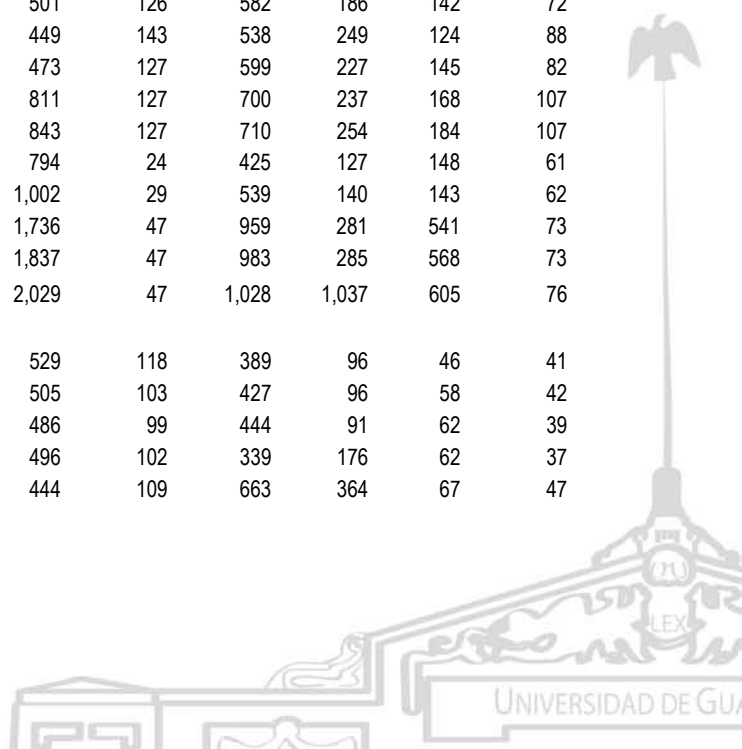
INFRAESTRUCTURA Y EQUIPO

Mobiliario y equipo por entidad universitaria, 2001-2011

Cuadro 2.5.16

Entidad universitaria / Año	Butacas	Equipo contra incendio	Equipo de laboratorio	Equipo de transporte	Escritorios	Máquinas de escribir	Pizarrones y pintarrones	Proyectores	Televisiones	Videocassetas
2002	1,353	23	119	5	208	64	179	105	64	60
2003	1,519	30	103	8	226	60	177	132	78	66
2004	1,844	58	243	8	262	60	184	148	82	66
2005	2,174	68	467	9	356	61	182	182	84	79
2006	2,174	69	489	10	363	61	182	211	84	79
2007	719	29	833	10	460	9	28	41	46	14
2008	966	29	806	12	465	9	29	42	48	14
2009	995	61	836	26	587	10	73	68	121	75
2010	1,035	66	925	28	619	13	83	66	130	78
2011	1,091	64	966	29	624	11	93	434	132	73
CUCBA										
2001	1,586	90	2,501	55	382	93	198	89	29	25
2002	1,704	92	2,634	55	318	93	235	121	29	25
2003	1,704	123	2,377	52	375	89	237	155	34	25
2004	1,704	123	2,274	52	397	91	242	166	42	32
2005	1,704	164	2,821	55	470	93	241	187	47	38
2006	1,704	217	3,477	62	493	93	297	155	51	39
2007	468	73	2,735	73	495	27	109	105	61	52
2008	468	73	3,637	80	536	28	204	117	61	53
2009	468	73	4,094	75	547	28	213	157	88	53
2010	466	66	4,296	74	584	28	216	160	89	53
2011	132	73	4,162	82	595	25	241	588	90	53
CUCEA										
2001	6,635	55	40	14	456	138	568	150	129	81
2002	5,013	61	187	13	501	126	582	186	142	72
2003	4,025	194	187	23	449	143	538	249	124	88
2004	4,025	194	199	24	473	127	599	227	145	82
2005	5,313	178	269	16	811	127	700	237	168	107
2006	5,313	152	249	23	843	127	710	254	184	107
2007	2,290	85	75	24	794	24	425	127	148	61
2008	2,804	112	76	43	1,002	29	539	140	143	62
2009	6,750	293	435	96	1,736	47	959	281	541	73
2010	6,657	324	417	93	1,837	47	983	285	568	73
2011	6,901	335	412	98	2,029	47	1,028	1,037	605	76
CUCEI										
2001	7,102	29	2,305	40	529	118	389	96	46	41
2002	7,221	23	2,487	40	505	103	427	96	58	42
2003	8,797	40	2,269	36	486	99	444	91	62	39
2004	9,247	93	1,969	38	496	102	339	176	62	37
2005	11,247	218	2,068	32	444	109	663	364	67	47

1341



FORMACIÓN Y DOCENCIA

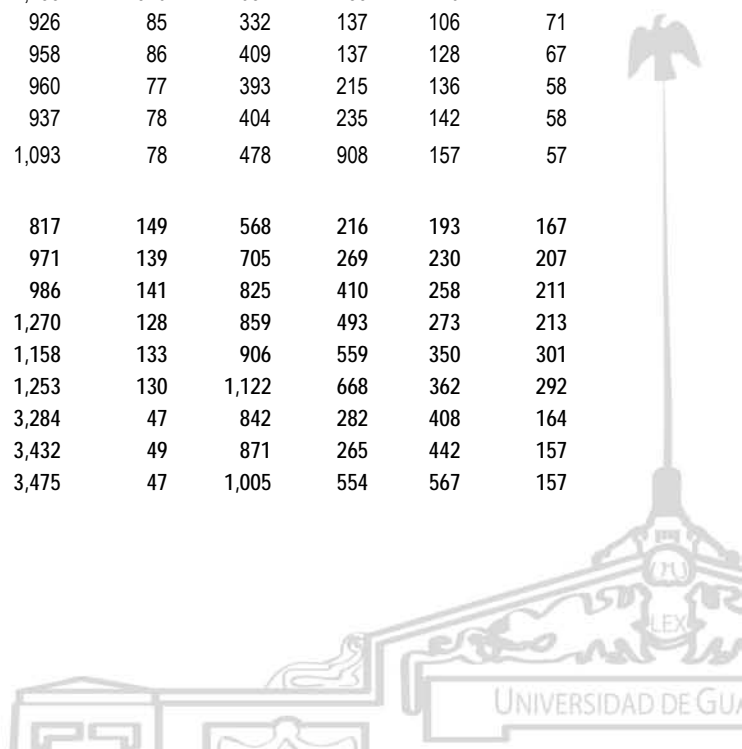
Apoyos Académicos

INFRAESTRUCTURA Y EQUIPO

Mobiliario y equipo por entidad universitaria, 2001-2011

Cuadro 2.5.16

Entidad universitaria / Año	Butacas	Equipo contra incendio	Equipo de laboratorio	Equipo de transporte	Escritorios	Máquinas de escribir	Pizarrones y pintarrones	Proyectores	Televisiones	Videocassetas
2006	11,746	251	2,479	40	475	95	692	417	67	46
2007	9,796	128	6,470	42	785	84	298	252	81	52
2008	9,434	127	7,329	42	856	68	373	275	81	51
2009	7,685	133	7,965	45	942	65	482	456	114	45
2010	7,685	110	7,787	47	1,006	65	500	469	149	43
2011	6,569	133	7,920	39	1,003	54	511	895	150	38
CUCS										
2001	3,510	54	1,535	12	421	169	345	201	35	54
2002	2,310	56	1,535	11	451	172	349	210	34	57
2003	2,310	61	1,893	12	495	149	549	259	79	65
2004	1,815	104	1,952	11	469	146	489	319	93	88
2005	1,352	245	2,501	13	481	148	425	567	111	141
2006	1,302	273	2,717	13	467	144	524	605	111	138
2007	2,250	110	1,196	18	687	78	533	391	112	93
2008	2,250	111	2,157	19	886	82	572	455	114	94
2009	2,250	183	2,140	16	943	80	801	634	139	94
2010	1,447	178	2,572	17	961	80	807	651	153	94
2011	2,250	183	2,699	17	991	79	820	1,461	165	94
CUCSH										
2001	4,689	51	3,713	16	1,135	267	536	99	84	65
2002	4,851	60	3,389	16	1,051	303	603	96	116	68
2003	5,013	60	3,097	16	998	306	616	134	118	68
2004	4,876	61	2,671	17	1,069	306	569	167	118	68
2005	5,146	64	2,181	14	1,129	308	668	231	119	114
2006	6,576	64	1,815	15	1,133	310	687	253	120	114
2007	6,556	32	128	16	926	85	332	137	106	71
2008	6,601	37	140	15	958	86	409	137	128	67
2009	6,314	39	144	16	960	77	393	215	136	58
2010	6,314	50	144	20	937	78	404	235	142	58
2011	6,222	82	149	30	1,093	78	478	908	157	57
CU regionales										
2001	7,762	143	2,590	88	817	149	568	216	193	167
2002	6,820	184	2,004	88	971	139	705	269	230	207
2003	7,331	237	3,247	98	986	141	825	410	258	211
2004	9,187	318	3,891	102	1,270	128	859	493	273	213
2005	9,101	346	4,595	101	1,158	133	906	559	350	301
2006	9,461	377	5,321	134	1,253	130	1,122	668	362	292
2007	5,210	235	9,697	123	3,284	47	842	282	408	164
2008	6,389	295	11,258	128	3,432	49	871	265	442	157
2009	6,445	328	7,739	151	3,475	47	1,005	554	567	157



FORMACIÓN Y DOCENCIA

Apoyos Académicos

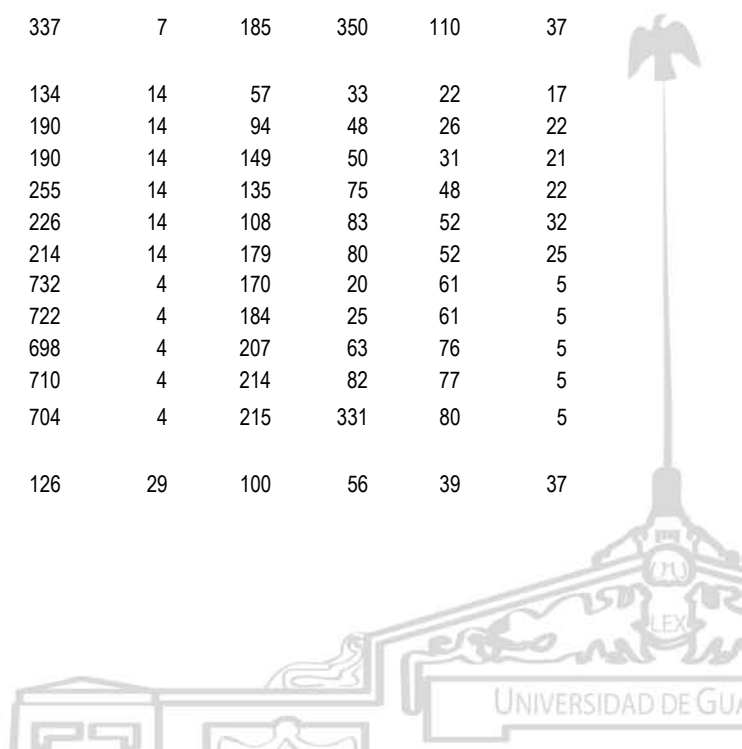
INFRAESTRUCTURA Y EQUIPO

Mobiliario y equipo por entidad universitaria, 2001-2011

Cuadro 2.5.16

Entidad universitaria / Año	Butacas	Equipo contra incendio	Equipo de laboratorio	Equipo de transporte	Escritorios	Máquinas de escribir	Pizarrones y pintarrones	Proyectores	Televisiones	Videocassetas
2010	6,332	355	8,046	146	3,554	41	1,040	621	593	152
2011	6,473	379	8,415	156	3,665	41	1,134	2,084	615	153
CUALTOS										
2001	2,171	0	525	11	69	29	105	24	29	18
2002	2,571	0	320	11	88	29	101	33	31	32
2003	2,564	0	465	15	88	29	108	61	31	27
2004	2,554	0	452	16	94	27	108	75	29	24
2005	2,564	5	587	14	109	27	110	102	32	36
2006	2,564	8	708	13	110	27	110	104	32	36
2007	80	20	678	12	121	5	118	10	29	11
2008	80	54	898	8	149	5	78	10	34	11
2009	0	59	497	9	162	5	65	22	70	11
2010	0	59	618	8	170	4	65	23	72	11
2011	56	59	644	10	205	4	83	196	72	12
CUCIÉNEGA										
2001	1,983	27	501	11	319	37	189	28	35	29
2002	1,676	31	410	11	246	27	245	28	43	29
2003	1,965	31	690	9	239	28	253	49	47	33
2004	2,276	31	722	10	258	28	266	61	47	33
2005	2,276	50	751	9	253	29	287	61	49	66
2006	2,276	52	910	12	267	29	338	78	49	66
2007	843	34	240	8	283	12	129	35	42	40
2008	843	34	278	8	304	13	162	54	45	41
2009	843	35	551	16	312	13	173	84	92	40
2010	664	43	644	16	335	7	182	103	104	37
2011	664	54	731	20	337	7	185	350	110	37
CUCOSTA										
2001	750	11	229	14	134	14	57	33	22	17
2002	750	11	229	12	190	14	94	48	26	22
2003	750	11	229	17	190	14	149	50	31	21
2004	1,025	8	286	18	255	14	135	75	48	22
2005	1,025	8	340	15	226	14	108	83	52	32
2006	1,025	9	408	20	214	14	179	80	52	25
2007	1,940	39	22	19	732	4	170	20	61	5
2008	2,890	49	236	23	722	4	184	25	61	5
2009	2,519	60	320	22	698	4	207	63	76	5
2010	2,460	60	379	21	710	4	214	82	77	5
2011	2,497	60	385	21	704	4	215	331	80	5
CUCOSTASUR										
2001	1,053	57	688	33	126	29	100	56	39	37

1343



FORMACIÓN Y DOCENCIA

Apoyos Académicos

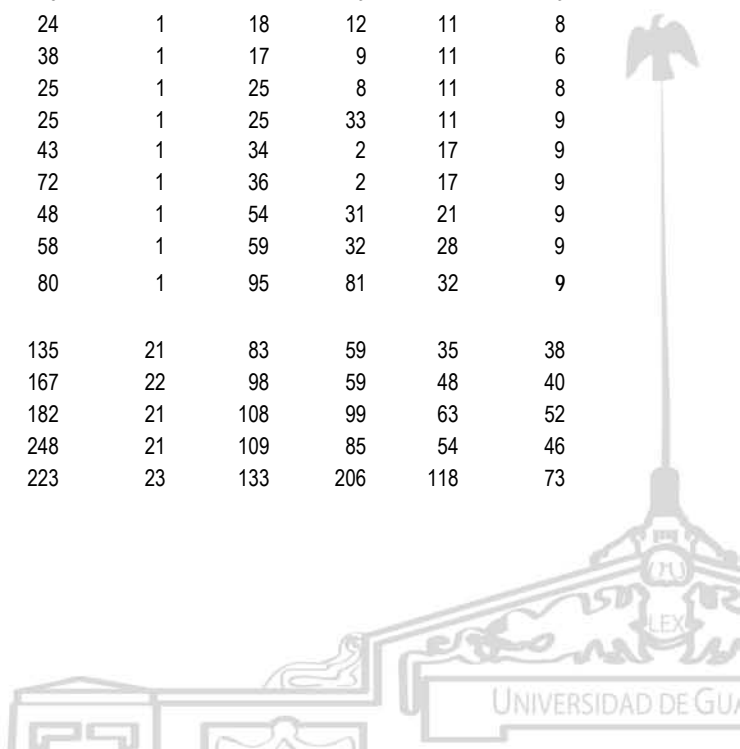
INFRAESTRUCTURA Y EQUIPO

Mobiliario y equipo por entidad universitaria, 2001-2011

Cuadro 2.5.16

Entidad universitaria / Año	Butacas	Equipo contra incendio	Equipo de laboratorio	Equipo de transporte	Escritorios	Máquinas de escribir	Pizarrones y pintarrones	Proyectores	Televisiones	Videocassetas
2002	1,276	84	523	34	243	28	108	77	49	53
2003	1,276	84	836	32	248	27	141	117	53	48
2004	1,560	94	1,099	33	318	27	152	133	60	58
2005	1,760	94	1,174	33	259	27	156	49	62	62
2006	1,760	94	1,387	33	291	27	176	78	67	62
2007	1,026	38	5,924	41	338	9	109	58	61	38
2008	1,026	50	6,110	44	383	9	118	56	69	38
2009	1,095	53	2,253	50	381	5	165	166	70	39
2010	1,095	64	2,094	46	372	6	176	180	70	38
2011	1,095	68	2,179	47	375	6	184	309	70	38
CULAGOS										
2001	-	-	-	-	-	-	-	-	-	-
2002	-	-	-	-	-	-	-	-	-	-
2003	0	0	36	1	0	3	0	0	0	0
2004	0	22	90	1	1	3	1	0	4	0
2005	0	26	250	3	3	4	1	10	6	0
2006	250	28	311	4	3	4	18	22	10	0
2007	909	17	834	3	172	4	69	33	30	10
2008	1,138	17	1,466	4	173	5	71	34	33	10
2009	1,486	28	1,646	6	203	7	73	53	47	10
2010	1,486	29	1,709	6	209	7	73	64	47	10
2011	1,486	29	1,782	6	244	7	76	142	54	10
CUNORTE										
2001	0	0	3	5	17	1	13	8	11	6
2002	0	0	6	6	23	1	12	9	11	9
2003	0	25	63	6	24	1	18	12	11	8
2004	0	25	64	6	38	1	17	9	11	6
2005	0	25	73	9	25	1	25	8	11	8
2006	243	25	92	9	25	1	25	33	11	9
2007	120	25	74	13	43	1	34	2	17	9
2008	120	25	85	13	72	1	36	2	17	9
2009	120	26	86	15	48	1	54	31	21	9
2010	120	26	103	16	58	1	59	32	28	9
2011	168	27	131	17	80	1	95	81	32	9
CUSUR										
2001	1,805	40	639	9	135	21	83	59	35	38
2002	547	50	423	9	167	22	98	59	48	40
2003	568	78	835	10	182	21	108	99	63	52
2004	1,564	98	1,109	10	248	21	109	85	54	46
2005	1,268	98	1,360	12	223	23	133	206	118	73

1344



FORMACIÓN Y DOCENCIA

Apoyos Académicos

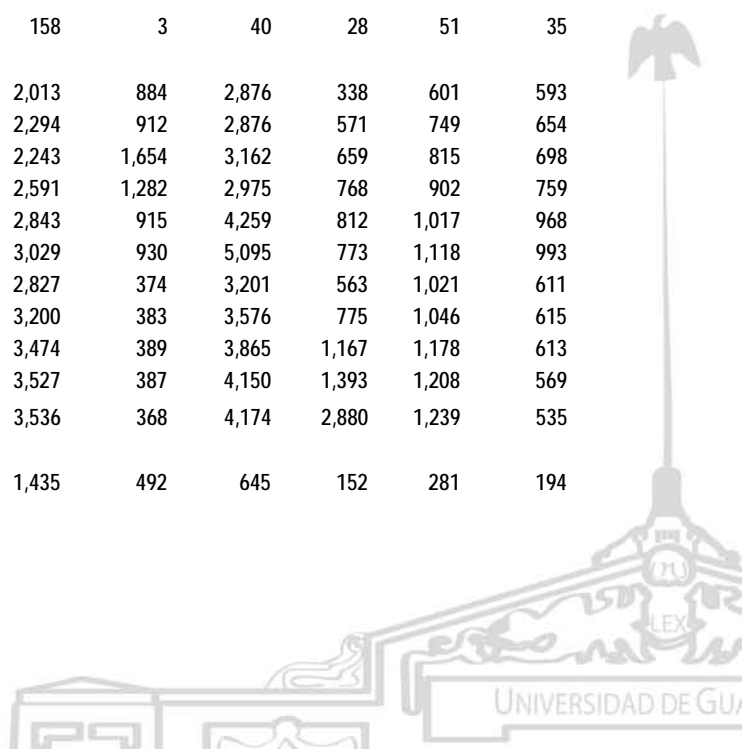
INFRAESTRUCTURA Y EQUIPO

Mobiliario y equipo por entidad universitaria, 2001-2011

Cuadro 2.5.16

Entidad universitaria / Año	Butacas	Equipo contra incendio	Equipo de laboratorio	Equipo de transporte	Escritorios	Máquinas de escribir	Pizarrones y pintarrones	Proyectores	Televisiones	Videocassetas
2006	1,135	97	1,397	33	245	20	175	227	120	70
2007	84	39	1,925	17	1,548	7	127	110	158	43
2008	84	43	2,185	18	1,568	7	130	70	170	35
2009	174	43	2,278	21	1,575	7	175	82	175	35
2010	299	50	2,361	21	1,588	7	176	85	177	34
2011	299	50	2,378	23	1,589	7	178	426	172	34
CUVALLES										
2001	0	8	5	5	17	18	21	8	22	22
2002	0	8	93	5	14	18	47	15	22	22
2003	208	8	93	8	15	18	48	22	22	22
2004	208	40	69	8	58	7	71	55	20	24
2005	208	40	60	6	60	8	86	40	20	24
2006	208	64	108	10	98	8	101	46	21	24
2007	208	23	0	10	47	5	86	14	10	8
2008	208	23	0	10	61	5	92	14	13	8
2009	208	24	108	12	96	5	93	53	16	8
2010	208	24	138	12	112	5	95	52	18	8
2011	208	32	185	12	131	5	118	249	25	8
SUV										
2005	0	3	61	0	88	3	9	12	33	30
2006	0	5	81	0	76	3	12	14	39	34
2007	0	8	26	6	104	5	43	21	32	24
2008	0	8	11	6	118	4	43	21	32	23
2009	0	8	25	6	124	4	47	9	45	35
2010	8	8	25	6	123	4	43	13	49	35
2011	0	8	23	5	158	3	40	28	51	35
SEMS										
2001	64,365	179	5,154	77	2,013	884	2,876	338	601	593
2002	65,601	309	6,825	75	2,294	912	2,876	571	749	654
2003	66,268	331	7,265	81	2,243	1,654	3,162	659	815	698
2004	69,652	367	7,682	82	2,591	1,282	2,975	768	902	759
2005	77,186	485	8,945	85	2,843	915	4,259	812	1,017	968
2006	80,996	512	9,528	87	3,029	930	5,095	773	1,118	993
2007	63,498	417	21,425	73	2,827	374	3,201	563	1,021	611
2008	69,382	514	23,189	120	3,200	383	3,576	775	1,046	615
2009	67,692	557	23,566	124	3,474	389	3,865	1,167	1,178	613
2010	62,070	561	23,287	125	3,527	387	4,150	1,393	1,208	569
2011	58,527	620	22,911	125	3,536	368	4,174	2,880	1,239	535
AG										
2001	2,078	241	126	173	1,435	492	645	152	281	194

1345



FORMACIÓN Y DOCENCIA

Apoyos Académicos

INFRAESTRUCTURA Y EQUIPO


Mobiliario y equipo por entidad universitaria, 2001-2011

Cuadro 2.5.16

Entidad universitaria / Año	Butacas	Equipo contra incendio	Equipo de laboratorio	Equipo de transporte	Escritorios	Máquinas de escribir	Pizarrones y pintarrones	Proyectores	Televisiones	Videocaseteras
2002	2,355	349	428	173	1,388	475	458	111	330	163
2003	2,760	342	799	211	1,397	414	445	174	385	163
2004	3,560	346	962	228	1,507	442	402	147	351	143
2005	4,579	382	901	223	1,437	430	391	139	421	170
2006	4,601	376	980	265	1,496	442	343	136	402	155
2007	7,674	568	1,064	246	2,705	171	734	160	429	144
2008	6,497	624	1,020	279	2,642	164	889	144	460	148
2009	5,722	447	599	238	1,680	127	400	224	188	77
2010	6,058	478	558	254	1,726	143	414	252	211	80
2011	1,650	479	552	242	1,630	103	352	356	197	58

FUENTES: 2001-2010, Dr. Marco Antonio Cortés Guardado, Rector General, *Estadística Institucional. Tercer de actividades, 2010-2011*. Universidad de Guadalajara, 2011, pp. 1395-1400. 2011, Coordinación General de Patrimonio.

FECHA DE CORTE: Enero de 2012.



FORMACIÓN Y DOCENCIA

Apoyos Académicos

CÓMPUTO


Computadoras distribuidas por entidad universitaria, 1995-2011

Cuadro 2.5.17

Entidad universitaria	Año																
	1995	1996	1997	1998	1999	2000	2001	2002	2003	2004	2005	2006	2007	2008	2009	2010	2011
Red Universitaria	3,894	5,111	7,138	8,162	10,638	16,072	17,710	18,370	21,457	24,979	29,423	30,762	27,983	34,232	41,745	47,459	47,311
Centros universitarios	2,007	2,582	3,107	4,252	5,714	9,146	10,432	10,601	12,753	14,952	17,546	18,271	15,000	18,741	24,343	28,230	28,155
CU metropolitanos	1,553	2,091	2,369	3,143	4,208	6,505	7,443	7,295	8,665	10,252	11,475	11,713	9,559	12,243	15,199	17,985	18,621
CUAAD	110	136	139	199	235	386	386	560	857	918	1,048	1,056	609	773	1,048	1,367	1,405
CUCBA	117	112	144	224	384	637	671	713	801	904	1,287	1,302	1,198	1,462	1,613	1,922	1,957
CUCEA	266	584	762	1,051	1,050	1,820	2,598	2,510	2,735	2,933	2,603	2,705	2,523	2,851	3,560	4,103	5,252
CUCEI	631	626	600	729	1,163	1,448	1,510	1,398	1,563	1,797	2,548	2,581	2,593	3,180	3,612	4,228	3,954
CUCS	253	319	374	493	739	988	1,052	984	1,268	2,109	1,978	1,994	1,232	1,602	3,044	3,549	2,896
CUCSH	176	314	350	447	637	1,226	1,226	1,130	1,441	1,591	2,011	2,075	1,404	2,375	2,322	2,816	3,157
CU regionales	454	491	738	1,109	1,506	2,641	2,989	3,306	4,088	4,700	6,071	6,558	5,441	6,498	9,144	10,245	9,534
CUALTOS	135	159	250	234	266	501	519	373	391	398	452	469	424	672	754	826	808
CUCIÉNEGA	117	129	255	315	395	593	617	457	475	604	716	802	596	720	873	1,252	1,448
CUCOSTA	54	64	80	217	470	551	588	599	735	833	1,195	1,277	717	862	1,777	1,799	1,299
CUCOSTASUR	96	91	82	185	157	423	423	716	892	949	1,260	1,315	1,132	1,182	1,628	1,829	1,687
CULAGOS	-	-	-	-	-	-	-	-	5	60	173	233	358	441	508	663	731
CUNORTE	-	-	-	-	-	105	254	296	451	573	620	721	594	759	779	906	960
CUSUR	52	48	71	158	218	338	420	588	789	786	1,129	1,122	1,445	1,553	1,755	1,799	1,736
CUVALLES	-	-	-	-	-	130	168	277	350	497	526	619	175	309	1,070	1,171	865
SUV	-	-	-	-	-	-	-	-	-	-	340	362	374	464	656	814	815
SEMS	1,063	1,599	2,004	2,382	3,271	5,170	5,170	5,023	5,626	6,942	7,833	8,326	8,662	10,890	12,718	13,728	14,652
AG	824	930	2,027	1,528	1,653	1,756	2,108	2,746	3,078	3,085	3,704	3,803	3,947	4,137	4,028	4,687	3,689

FUENTE: 1995-2010, Dr. Marco Antonio Cortés Guardado, Rector General, *Estadística Institucional. Tercer informe de actividades, 2010-2011*. Universidad de Guadalajara, 2011, p. 1401.
2011, Coordinación General de Patrimonio.

NOTA: El decremento en los equipos se debió a la depuración y actualización de los inventarios.
FECHA DE CORTE: Enero de 2012.



FORMACIÓN Y DOCENCIA

Apoyos Académicos

CÓMPUTO


Servicios de internet de la Red Universitaria, 2007-2011

Cuadro 2.5.18

Descripción del Servicio	Año (número de servicios)				
	2007	2008	2009	2010	2011
Red Universitaria	509	680	915	820	1090.5
Internet	130	132	230	234	264
Internet 2	34	34	34	34	34
Internet CU Regionales + CUCBA. 6 CU a 4 Mbps y 2 CU a 2 Mbps	28	46	98	28	182
Infinetum SEMS y otras dependencias universitarias. 113 enlaces de 1 Mbps; 100 enlaces de 2 Mbps y 1 enlace de 4 Mbps.	317	468	553	524	610.5

FUENTES: 2007-2010, Dr. Marco Antonio Cortés Guardado, Rector General, *Estadística Institucional. Tercer informe de actividades, 2010-2011*. Universidad de Guadalajara, 2011, p. 1402.
2011, Coordinación de Tecnologías de Información.

FECHA DE CORTE: Enero de 2012.



FORMACIÓN Y DOCENCIA

Apoyos Académicos

CÓMPUTO


Servicios de videoconferencia de la Red Universitaria, 2006-2011

Cuadro 2.5.19

Descripción del Servicio	Año (unidades)					
	2006	2007	2008	2009	2010	2011
Red Universitaria	139	258	270	277	285	294
Equipos de videoconferencia en Red Universitaria	54	60	72	79	87	96
Salas simultáneas por videoconferencia soportadas (96 enlaces a 384 Kbps vía IP + 6 enlaces a 384 Kbps de ISDN)	34	102	102	102	102	102
Videoconferencias simultáneas en red universitaria (internamente sólo se puede conectar vía IP)	51	96	96	96	96	96

FUENTES: 2006-2010, Dr. Marco Antonio Cortés Guardado, Rector General, *Estadística Institucional. Tercer informe de actividades, 2010-2011*.
Universidad de Guadalajara, 2011, p. 1403.
2011, Coordinación de Tecnologías de Información.

FECHA DE CORTE: Enero de 2012.



3. LÍNEA ESTRATÉGICA: EXTENSIÓN Y VINCULACIÓN



EXTENSIÓN Y VINCULACIÓN

Actividades de difusión cultural en espacios universitarios, 2001-2011 Cuadro 3.1

Espacio universitario	Año										
	2001	2002	2003	2004	2005	2006	2007	2008	2009	2010	2011
Total	213	201	99	225	676	777	548	544	545	533	650
Museo de las Artes	5	10	13	8	18	28	18	20	19	15	22
Teatro Experimental de Jalisco	156	66	45	156	169	134	157	173	142	102	150
Casa Lic. Salvador Echavarría	6	72	2	0	1	0	0	0	0	0	0
Centro Cultural Casa Vallarta	24	26	20	22	70	45	15	19	15	36	59
Centro Cultural Casa Escorza	-	-	-	-	-	30	33	7	39	32	23
Paraninfo Enrique Díaz de León	10	11	7	9	5	7	8	14	8	8	7
Cine Foro	12	16	12	23	22	15	22	14	18	19	32
Foro Alterno ^a	-	-	-	0	10	11	n.d.	n.a.	n.a.	n.a.	n.a.
Teatro Diana	-	-	-	-	85	98	229	231	270	302	355
Teatro Estudio Cavaret	-	-	-	-	-	92	57	26	34	1	2
Calle 2	-	-	-	-	274	300	n.d.	n.a.	n.a.	n.a.	n.a.
Conciertos en otros espacios universitarios	0	0	0	7	22	17	9	40	0	18 ^b	18 ^c

FUENTES: 2001-2010, Dr. Marco Antonio Cortés Guardado, Rector General Sustituto, *Estadística Institucional. Tercer Informe de actividades, 2010-2011*, Universidad de Guadalajara, 2011.
2011, Dirección General de Difusión Cultural y Centro Cultural Universitario.

NOTAS: ^a Las cifras para los años 2005 y 2006 fueron proporcionadas por la Dirección del Centro Cultural Universitario.

^b Información sumada de la Dirección General de Difusión Cultural y del CUAAD.

El Teatro Estudio Cavaret depende de Empresas Universitarias desde Diciembre de 2009; sin embargo, la Secretaría de Vinculación y Difusión Cultural realizó 1 evento en 2010.

^c Eventos en la Plaza del Bicentenario del Centro Cultural Universitario

n.a. = No aplica.

n.d. = No disponible.

FECHA DE CORTE: Diciembre 2011.

EXTENSIÓN Y VINCULACIÓN

Actividades y participantes en el Festival Internacional de Cine^a, 2001-2011 Cuadro 3.2

	Año										
	2001	2002	2003	2004	2005	2006	2007	2008	2009	2010	2011
Películas participantes	74	92	185	141	192	177	223	247	226	229	306
Largometrajes mexicanos en competencia	51	15	15	9	10	9	46	12	12	8	14
Cortometrajes mexicanos	23	52	35	16	34	79 ^b	24	22	14	21	25
Películas iberoamericanas en competencia	10	14	13	15	17	37	59	15	13	12	14
Cortometrajes iberoamericanos	0	11	11	16	28	14 ^c	21	32	14	12	24
Documentales iberoamericanos	0	0	7	12	13	25	16	13	14	14	14
Películas infantiles	0	0	7	9	8	15	6	6	7	5	8
Medios acreditados	350	n.d.	295	300	300	450	434	438	180	207	235
Espectadores	40,000	55,000	65,000	70,000	75,000	65,000	70,000	71,040	106,000	129,000	130,000
País invitado	Alemania	Suiza	Chile	Italia	Grecia	España	Brasil	Argentina	Colombia	Francia	Israel


FUENTES: 2001-2010, Dr. Marco Antonio Cortés Guardado, Rector General Sustituto, *Estadística Institucional. Tercer Informe de actividades, 2010-2011*, Universidad de Guadalajara, 2011.
2011, Dirección General de Difusión Cultural.

NOTAS: ^a A partir de 2005 la Muestra de Cine Mexicano cambió de nombre a Festival Internacional de Cine.

^b Se incluyen 31 cortometrajes en competencia y 48 que no estuvieron en competencia y son coproducciones con Brasil.

^c Cortometrajes iberoamericanos en competencia.

FECHA DE CORTE: Diciembre 2011.



EXTENSIÓN Y VINCULACIÓN

Asistentes y actividades en el Cine Foro, 2001-2011

Cuadro 3.3

	Año										
	2001	2002	2003	2004	2005	2006	2007	2008	2009	2010	2011
Películas	183	342	201	336	375	354	284	394	235	415	431
Funciones	1,099	682	1,089	1,202	1,181	1,122	1,155	1,046	975	1,035	1,054
Asistentes	58,667	64,610	60,530	57,438	39,319	31,977	32,120	26,626	24,555	34,345	36,835
Eventos Generales	s.d.	s.d.	s.d.	s.d.	s.d.	s.d.	s.d.	s.d.	s.d.	s.d.	32

FUENTES: 2001-2010, Dr. Marco Antonio Cortés Guardado, Rector General Sustituto, *Estadística Institucional. Tercer Informe de actividades, 2010-2011*, Universidad de Guadalajara, 2011.
2011, Dirección General de Difusión Cultural.

FECHA DE CORTE: Diciembre 2011.

EXTENSIÓN Y VINCULACIÓN

Público asistente a presentaciones de grupos artísticos universitarios, 2001-2011

Cuadro 3.4

Grupo artístico universitario	Año										
	2001	2002	2003	2004	2005	2006 ^a	2007	2008	2009	2010	2011
Total	86,117	72,922	128,742	65,095	45,475	76,194	42,812	18,100	17,539	22,971	75,681
Ballet Folclórico	42,404	40,134	89,895	24,162	31,880	56,500	24,349	14,843	10,939	16,982	57,738
Ballet Folclórico Infantil	5,600	2,400	3,300	5,688	2,882	8,350	5,451	2,123	6,600	5,989	3,023
Gineceo	7,428	4,453	4,802	4,633	2,380	4,262	4,496	338	n.a.	n.a.	n.a.
Anzar	4,178	6,155	7,043	5,333	3,455	2,650	7,461	510	n.a.	n.a.	n.a.
Compañía de Teatro	18,593	15,056	14,728	20,140	3,628	4,432	1,055	286	n.a.	n.a.	n.a.
Producciones Universitarias con artistas independientes	s.d.	s.d.	s.d.	s.d.	s.d.	s.d. l.	s.d.	s.d.	s.d.	s.d.	14,920
Cantera	5,304	2,640	5,320	2,978	1,250	0	0	0	0	0	0
Azanca	2,610	2,084	3,654	2,161	100 ^b	0	0	0	0	0	0

FUENTES: 2001-2010, Dr. Marco Antonio Cortés Guardado, Rector General Sustituto, *Estadística Institucional. Tercer Informe de actividades, 2010-2011*, Universidad de Guadalajara, 2011.
2011, Dirección General de Difusión Cultural.

NOTA: ^a Durante 2006, 2007 y 2008 los grupos Cantera y Azanca no tuvieron presentación.

^b Durante 2005 el grupo Azanca sólo tuvo una presentación. Los Grupos Gineceo, Anzar, Compañía de Teatro, Cantera y Azanca ya no tienen actividad en Cultura UDG.

^c Eventos de Producción Universitaria para el fomento artístico nacional.

FECHA DE CORTE: Diciembre 2011.

EXTENSIÓN Y VINCULACIÓN

Público asistente a proyectos culturales de la UdeG, 2001-2011

Cuadro 3.5

Proyecto cultural	Año										
	2001	2002	2003	2004	2005	2006	2007	2008	2009	2010	2011
Festival Internacional de Cine ^a	55,000	69,519	65,000	70,000	75,000	65,000	70,000	71,040	106,000	129,000	130,000
Programa Universitario de Promoción a la Lectura (PUPLE) ^b	2,310	4,380	-	3,561	0	0	0	0	0	0	0
Exposiciones itinerantes ^b	15,850	15,725	12,250	56,350	0	0	0	0	0	0	0
Papirolas ^c	-	-	120,000	43,000	75,000	74,000	72,000	70,000	73,500	81,000	83,000
Eventos de literatura	1,380	3,978	1,072	2,835	3,065	5,895	8,726	2,291	2,189	1,685	2,173
Teatro Estudio Cavaret	-	-	-	-	0	55,000	60,000	50,559	40,400	1,078	230
Museo de las Artes	-	-	-	-	0	42,000	40,000	51,251	39,985	31,268	35,779
Centro Cultural Casa Vallarta	-	-	-	-	0	16,989	15,200	37,743	19,500	17,000	22,000
Centro Cultural Casa Escorza	-	-	-	-	-	-	11,000	12,300	35,000	19,000	14,000
Conciertos Musicales	-	-	-	-	0	0	11,672	48,572	43,754	37,000	3,795
Centro Cultural Diana ^d	-	-	-	-	251,193	253,533	220,891	400,000	217,984	203,004	236,467
Feria Zapopum ^e	-	-	-	-	820,000	880,000	0	400,000	0	0	0
Teatro Experimental de Jalisco	-	-	-	-	-	-	17,250	16,844	19,514	17,121	25,452
Cultura UDG en Los Ángeles	-	-	-	-	-	-	-	-	-	9,850	28,100

FUENTES: 2001-2010, Dr. Marco Antonio Cortés Guardado, Rector General Sustituto, *Estadística Institucional. Tercer Informe de actividades, 2010-2011*, Universidad de Guadalajara, 2011.
2011, Dirección General de Difusión Cultural.

NOTA: ^a A partir de 2005 la Muestra de Cine Mexicano cambió de nombre a Festival Internacional de Cine.

^b Durante 2005 y 2006 no se llevó a cabo ninguna actividad.

^c Estas actividades de difusión cultural comenzaron en 2003.

^d Incluye público asistente a proyectos culturales en el Teatro Diana y en el Estudio Diana.

^e Zapopum se cambió de Noviembre de 2007 a Abril de 2008. El evento Zapopum se canceló por lo cual se refleja en 2009.

La UdeG con sede en Los Ángeles comenzó actividades a partir de 2010.

FECHA DE CORTE: Diciembre 2011.

EXTENSIÓN Y VINCULACIÓN

Unidad de Literatura y Fomento a la Lectura, 2005 - 2011		Cuadro 3.6						
		Año						
		2005	2006	2007	2008	2009	2010	2011
Actividades		22	32	16	45	35	33	37
Asistentes		3,065	3,895	8,726	2,291	2,189	1,685	2,173

FUENTE: 2005-2010, Dr. Marco Antonio Cortés Guardado, Rector General Sustituto, *Estadística Institucional. Tercer Informe de actividades, 2010-2011*, Universidad de Guadalajara, 2011.
2011, Dirección General de Difusión Cultural.

FECHA DE CORTE: Diciembre 2011.

EXTENSIÓN Y VINCULACIÓN

Actividades de la Revista Luvina, 2007 - 2011		Cuadro 3.6a			
		Año			
		2007	2008	2010	2011
Ediciones		4	4	4	4
Programas de radio Letras al aire		-	-	24	24
Programas de radio Luvina Joven		-	-	-	11
Talleres Luvina Joven		4	8	34	34

FUENTE: 2007-2010, Dr. Marco Antonio Cortés Guardado, Rector General Sustituto, *Estadística Institucional. Tercer Informe de actividades, 2010-2011*, Universidad de Guadalajara, 2011.
2011, Dirección General de Difusión Cultural.

FECHA DE CORTE: Diciembre 2011.

EXTENSIÓN Y VINCULACIÓN

Festival Cultural de Otoño, 2005 - 2011		Cuadro 3.7			
		Año			
		2005	2006	2007	2009
Grupos participantes		53	80	n.d.	0 ^a
Espectáculos		274	300	n.d.	0
Asistentes		250,000	290,000	n.d.	0

FUENTE: 2005-2009, Dr. Marco Antonio Cortés Guardado, Rector General Sustituto, *Estadística Institucional. Tercer Informe de actividades, 2010-2011*, Universidad de Guadalajara, 2011.

NOTA: ^a El Festival de otoño se canceló para 2009.
n.d. = no disponible

FECHA DE CORTE: Diciembre 2011.

EXTENSIÓN Y VINCULACIÓN

Festival Cultural "Otoño en Lagos", 2004 - 2011		Cuadro 3.8							
		Año							
		2004	2005	2006	2007	2008	2009	2010	2011
Grupos participantes		20	14	19	12	18	28	9	15
Espectáculos		20	15	23	17	19	32	9	16
Asistentes		4,500	4,732	5,021	4,244	10,850	14,386	1,270	4,550

FUENTE: 2004-2010, Dr. Marco Antonio Cortés Guardado, Rector General Sustituto, *Estadística Institucional. Tercer Informe de actividades, 2010-2011*, Universidad de Guadalajara, 2011.
2011, Centro Universitario de los Lagos.

FECHA DE CORTE: Diciembre 2011.

EXTENSIÓN Y VINCULACIÓN

Programa de Cultura Infantil y Festival Papirolas, 2005 - 2011		Cuadro 3.8a						
		Año						
		2005	2006	2007	2008	2009	2010	2011
Talleres		n.d.	n.d.	n.d.	n.d.	n.d.	n.d.	49
Espectáculos		n.d.	n.d.	n.d.	n.d.	n.d.	n.d.	65
Asistentes		75,000	74,000	72,000	70,000	73,500	81,000	83,000

FUENTE: 2005-2010, Dr. Marco Antonio Cortés Guardado, Rector General Sustituto, *Estadística Institucional. Tercer Informe de actividades, 2010-2011*, Universidad de Guadalajara, 2011.
2011, Secretaría de Vinculación y Difusión Cultural.

NOTA: Los asistentes también están reflejados en la tabla 3.5.

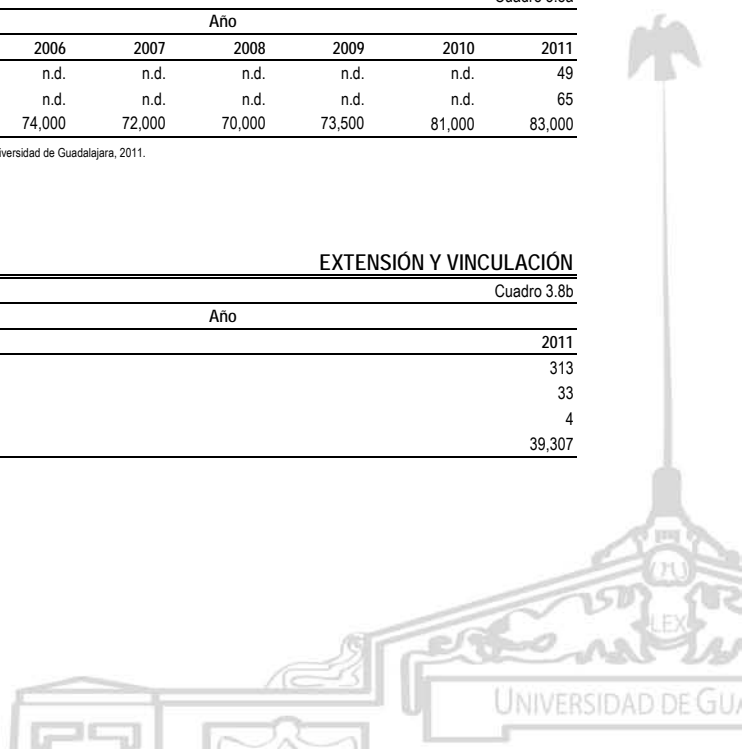
FECHA DE CORTE: Diciembre 2011.

EXTENSIÓN Y VINCULACIÓN

Feria Internacional de la Música, 2011		Cuadro 3.8b
		Año
		2011
Participantes Profesionales		313
Conciertos y showcases		33
Actividades culturales adicionales		4
Asistentes		39,307

FUENTE: 2011, Secretaría de Vinculación y Difusión Cultural.


FECHA DE CORTE: Diciembre 2011.



EXTENSIÓN Y VINCULACIÓN

Actividades artísticas y culturales realizadas por CU, SUV y SEMS, 2009-2011			
Entidad Universitaria	Año		
	2009	2010	2011
Red Universitaria	1,582	1,701	2,546
Centros universitarios	1,223	1,029	1,279
CU metropolitanos	528	524	865
CUAAD	17	28	111
CUCBA	16	29	31
CUCEA	86	76	78
CUCEI	39	27	18
CUCS	26	25	23
CUCSH	344	339	604
CU regionales	695	505	414
CUALTOS	23	24	96
CUCIÉNEGA	67	104	18
CUCOSTA	37	34	45
CUCOSTASUR	55	52	55
CULAGOS	275	82	32
CUNORTE	71	103	95
CUSUR	105	67	31
CUVALLES	62	39	42
SUV	0	1	0
SEMS	359	671	1,267

FUENTES: Elaborado por la COPLADI con base en la información de Centros Universitarios, Sistema de Universidad Virtual y Sistema de Educación Media Superior.
FECHA DE CORTE: Diciembre 2011.



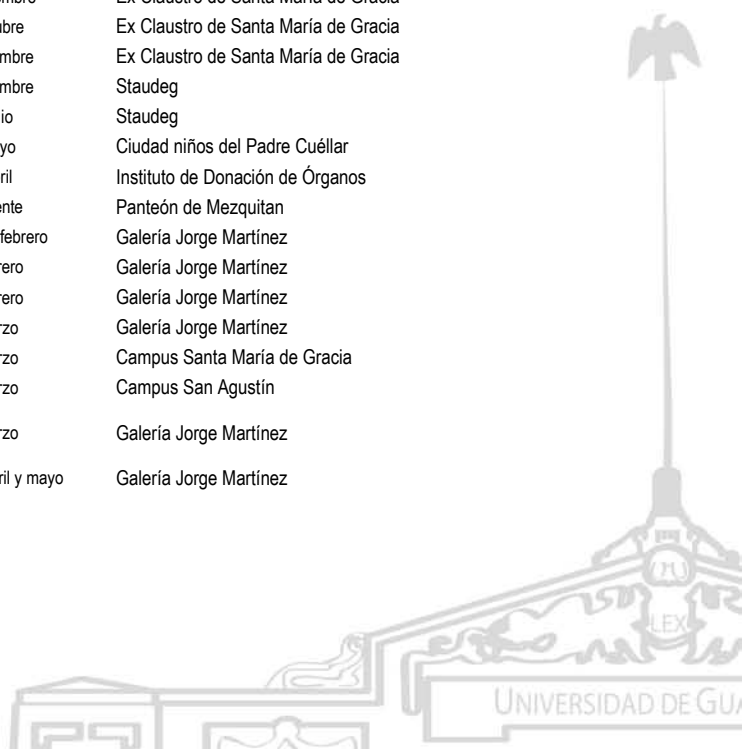
EXTENSIÓN Y VINCULACIÓN

Acciones de promoción de la creación artística, 2011

Cuadro 3.10

Nombre de la acción	Fecha	Lugar
2011		
Centros metropolitanos		
CUAAD		
Segunda muestra de cortos del Departamento de imagen y sonido y presentación de trabajos realizados durante el semestre	09-Dic-11	Foro de imagen y sonido
Tour de canto y presentación selección de cortos realizados por estudiantes del Departamento de imagen y sonido	14 al 17 noviembre	Escuelas Preparatorias de: Tonalá, 7,8,11 y 14
Exposición de pintura	Marzo	Ex Claustro de Santa María de Gracia
Exposición de pintura	Mayo	Ex Claustro de Santa María de Gracia
Exposición de pintura	Junio	Ex Claustro de Santa María de Gracia
Exposición de dibujo	Julio	Ex Claustro de Santa María de Gracia
Exposición fotográfica	Noviembre y diciembre	Ex Claustro de Santa María de Gracia
52 aniversario de la Escuela de Música	Marzo	Ex Claustro de San Agustín
Temporada primavera 2011	Marzo - mayo	Galería Jorge Martínez
Temporada de otoño 2011	Octubre - diciembre	Galería Jorge Martínez
Primer encuentro nacional de clarinete y saxofón	Junio	Ex Claustro de San Agustín
Temporada de piano	Mayo-junio 2011	Casa de la cultural, Chapala
Temporada de guitarra	Marzo-abril 2011	Museo de las Artes
Ciclo de conciertos "ensambles musicales"	Mayo-junio 2011	Museo de las Artes
Segundo concurso de flauta transversa "Rubén Islas"	Julio	Ex Claustro de San Agustín
Concurso interno de técnica impro (teatro)	Marzo	Ex Claustro de Santa María de Gracia
Proyecto delta 4 (Encuentro latinoamericano de teatro universitario)	Agosto	Ex Claustro de Santa María de Gracia
Ciclo de conferencias del Día internacional del teatro	Marzo	Ex Claustro de Santa María de Gracia
Ciclo de conferencias del Día internacional de la danza	Abril	Ex Claustro de Santa María de Gracia
Programa académico del Encuentro Latinoamericano de Teatro Universitario	Agosto	Ex Claustro de Santa María de Gracia
Festival de teatro latinoamericano	22 al 30 agosto 2011	Foro Ignacio Arriola, Ex Claustro de Santa María de Gracia, Foro Diana, Teatro Alarife, Teatro Experimental y Foro CEPE
Apoyo obra <i>Transmutación</i>	Marzo	Teatro Estudio Diana
Talleres de creación de portafolios artísticos	Junio	Ex Claustro de Santa María de Gracia
Exposición "Hiatus" (imagen en movimiento)	Julio	Ex Claustro de Santa María de Gracia
Apoyo a la creación de poesía en escena	Septiembre	Ex Claustro de Santa María de Gracia
Concurso de escultura urbana (gob. Mpal. Gdl)	Octubre	Ex Claustro de Santa María de Gracia
Exposición Día de la muerte	Noviembre	Ex Claustro de Santa María de Gracia
V semana cultural del Stauddeg	Noviembre	Stauddeg
Cursos de verano hijos de académicos	Julio	Stauddeg
Cursos y talleres para niños de la casa hogar "Padre Cuéllar"	Mayo	Ciudad niños del Padre Cuéllar
Jurados y difusores del concurso de dibujo artístico y pintura	Abril	Instituto de Donación de Órganos
Realización de murales del Panteón de Mezquitán	Vigente	Panteón de Mezquitán
Curso/taller "Imagen en movimiento"	Enero - febrero	Galería Jorge Martínez
Charla con el artista Sumugan Sivanesan	Febrero	Galería Jorge Martínez
1er Encuentro de fotografía documental	Febrero	Galería Jorge Martínez
Curso/taller "Después del fin del arte"	Marzo	Galería Jorge Martínez
Festival de teatro	Marzo	Campus Santa María de Gracia
Aniversario de la antigua Escuela de Música	Marzo	Campus San Agustín
Curso/ taller "Indagación a la poética visual contemporánea" impartido por Claudia Cisneros y Enrique Carlos	Marzo	Galería Jorge Martínez
Temporada de conciertos primavera 2011	Marzo, abril y mayo	Galería Jorge Martínez

1355



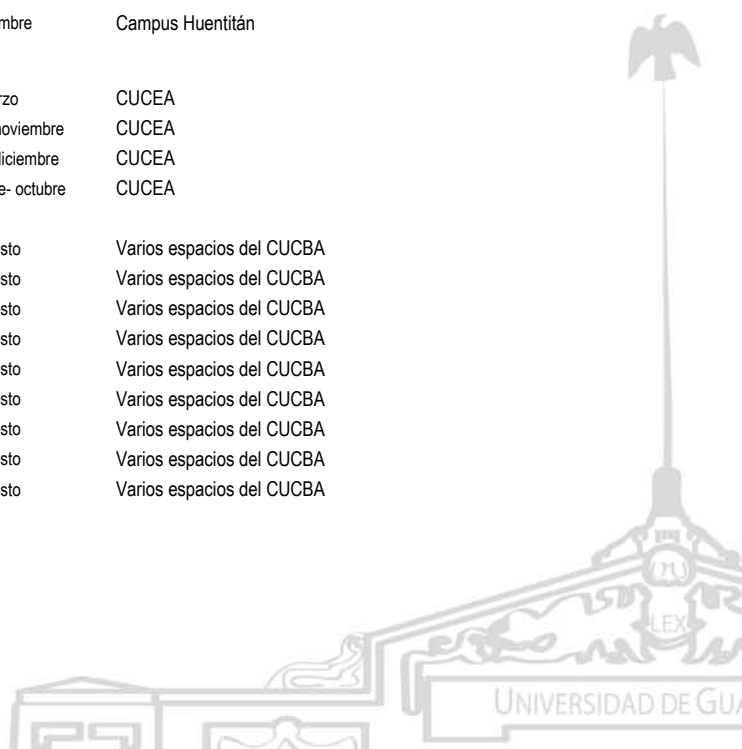
EXTENSIÓN Y VINCULACIÓN

Acciones de promoción de la creación artística, 2011

Cuadro 3.10

Nombre de la acción	Fecha	Lugar
Primer foro de los programas de nivelación en artes	Mayo	Galería Jorge Martínez
Conferencia fart, arte contemporáneo	Mayo	Galería Jorge Martínez
Exposición "Ophelia" de Ximena Labra	Mayo - junio	Galería Jorge Martínez
Taller fotodocumental "En corto" impartido por Héctor Guerrero	Mayo - junio	Galería Jorge Martínez
Taller "Tácticas para el desarrollo de proyectos en el arte público" impartido por el colectivo la Familia	Junio	Galería Jorge Martínez
Encuentro de música y metales	Junio	Galería Jorge Martínez
Temporada de conciertos en el MUSA	Junio	Museo de las Artes
Primer concurso nacional de flauta	Junio	Paraninfo
Taller "Portafolio y producto" impartido por Ricardo Guzmán	Junio	Galería Jorge Martínez
Exposición "Hiatus" de Daniel Monroy	Junio	Galería Jorge Martínez
Taller "Micro naciones y micro fascismos" impartido por Rubén Gutiérrez	Julio	Galería Jorge Martínez
Curso de verano "Guión y lenguaje cinematográfico para niños"	Julio	Galería Jorge Martínez
Taller infantil de experimentación artística impartido por Yazmín Herrera	Julio	Galería Jorge Martínez
Encuentro latinoamericano de teatro	Agosto	Teatros de la Ciudad
Exposición de trabajos talleres para niños	Agosto	Galería Jorge Martínez
Curso taller portafolio y producto	Septiembre	Galería Jorge Martínez
Charla/ Ulises Castellanos	Septiembre	Galería Jorge Martínez
Cae altazor/poesía en escena	Septiembre	Galería Jorge Martínez
Charla/ Simposio internacional de foto documental	Octubre	Galería Jorge Martínez
Exposición "Female sessions" fotografía de moda	Octubre	Galería Jorge Martínez
Taller teórico-práctico "dibujo y tiempo"	Octubre	Galería Jorge Martínez
Curso taller/ análisis y deconstrucción de la fotografía contemporánea	Octubre	Galería Jorge Martínez
Temporada de otoño 2011/ conciertos	Octubre	Galería Jorge Martínez
Curso "de William Turner a Francis Alÿs/arte contemporáneo"	Noviembre	Galería Jorge Martínez
"Sensibilización a la forma tipográfica con tipografías de autor" / exposición colectiva de diseño	Junio	Campus Huentitán
"20 años de diseño gráfico" / exposición colectiva de carteles	Junio	Campus Huentitán
"Independencia, revolución - redependencia, involución" / exposición colectiva de carteles	Septiembre	Campus Huentitán
"La muerte si es... cucha" / exposición colectiva de carteles	Octubre	Campus Huentitán
"La imagen a través de la toma fotográfica, los derechos humanos" / exposición colectiva de fotografía	Diciembre	Campus Huentitán
CUCEA		
3er concurso bandas rock	Marzo	CUCEA
36 brigadas culturales	Febrero- noviembre	CUCEA
43 talleres artísticos	Febrero-diciembre	CUCEA
8 cuartetos itinerantes de música clásica	Septiembre- octubre	CUCEA
CUCBA		
Taller Pintura	Agosto	Varios espacios del CUCBA
Taller Danza Folclórica	Agosto	Varios espacios del CUCBA
Taller de Fotografía	Agosto	Varios espacios del CUCBA
Taller de Violín	Agosto	Varios espacios del CUCBA
Taller de Saxofón	Agosto	Varios espacios del CUCBA
Taller de Guitarra	Agosto	Varios espacios del CUCBA
Taller de Salsa	Agosto	Varios espacios del CUCBA
Taller de Teatro	Agosto	Varios espacios del CUCBA
Taller Lectura y Creación Literaria	Agosto	Varios espacios del CUCBA

1356



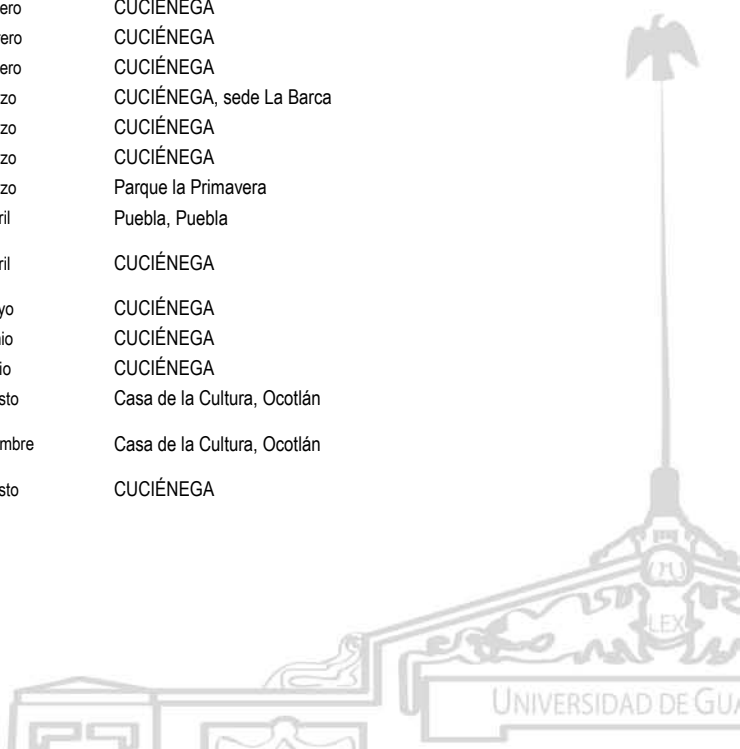
EXTENSIÓN Y VINCULACIÓN

Acciones de promoción de la creación artística, 2011

Cuadro 3.10

Nombre de la acción	Fecha	Lugar
CUCS		
Representación artística de los procesos psicológicos	Mayo	CUCS
El Juguete Didáctico	Diciembre	CUCS
Diplomado de Baile de Salón	Marzo	CUCS
Concurso de Altar de Muertos	Noviembre	CUCS
Ágora CUCS. Fantasías, Dolores y Desvelos	Diciembre	CUCS
Pastorela	Diciembre	CUCS
II Festival de la risa, la alegría y el buen humor	Septiembre	CUCS
Ciclo de Cine CUCS 2011 A	Febrero	CUCS
Concierto de la Banda Sinfónica "Higinio Ruvalcaba"	Mayo	CUCS
Centros regionales		
CUALTOS		
Talleres de arte (fotografía, pintura, dibujo, música, guitarra, teatro, danza, teatro, lectura)	Del 9 de febrero al 8 de junio y del 24 de agosto al 1 de diciembre (todos los miércoles)	Explanada, auditorio y aulas del CUALTOS
Muestra regional de pintura "El huevo convertido en arte"	Del 3 al 30 de junio	CUALTOS y municipios de la región de los Altos
4ta Muestra Regional de Arte	del 3 de noviembre al 2 de diciembre	CUALTOS y municipios de la región de los Altos
Maratón de poesía	10 de noviembre	Plaza Morelos Tepatitlán
4ta Muestra Universitaria de Arte	Diciembre	CUALTOS
Juegos Florales (poesía, cuento y ensayo)	Noviembre	CUALTOS
Premio Regional de Cuento y Poesía	Noviembre	CUALTOS y municipios de la región de los Altos
CUCOSTA		
Presentación de talleres	Marzo-septiembre	Centro Universitario de la Costa
Jornada cultural universitaria	Noviembre	Centro Universitario de la Costa
Presentación de talleres en casa de vinculación	Diciembre	Mojoneras, Pto. Vallarta
Presentaciones de teatro	Octubre-diciembre	Auditorio cecatur, Pto. Vallarta
CUCOSTASUR		
Foro expresión juvenil	7 de diciembre	Cancha de CUCSUR 2 (ivex)
Convocatoria para la bienal de pintura jose atanasio monroy	Octubre	Comunicación Social de la UdeG
CUCIÉNEGA		
Conferencia "El poder es tuyo"	Febrero	CUCIÉNEGA
Cine club	Febrero	CUCIÉNEGA
Apertura de talleres culturales (teatro, literatura, pintura, danza)	Febrero	CUCIÉNEGA
1era Semana cultural ecológica	Marzo	CUCIÉNEGA, sede La Barca
Semana cultural primavera 2011	Marzo	CUCIÉNEGA
Cine club	Marzo	CUCIÉNEGA
Participación del grupo de teatro CUCIÉNEGA en Ocotlán	Marzo	Parque la Primavera
Asistencia a espacio 2011	Abril	Puebla, Puebla
Participación de los grupos de danza y teatro del CUCIÉNEGA en la Semana del Contador	Abril	CUCIÉNEGA
Participación del grupo de teatro y danza en el intercrea	Mayo	CUCIÉNEGA
Clausura de talleres culturales (teatro, literatura, pintura, danza)	Junio	CUCIÉNEGA
Cursos de verano	Julio	CUCIÉNEGA
Inicio de temporada del grupo de teatro del CUCIÉNEGA	Agosto	Casa de la Cultura, Ocotlán
Participación del grupo de teatro durante las festividades de Ocotlán 2011	Septiembre	Casa de la Cultura, Ocotlán
Apertura de talleres culturales (teatro, literatura, pintura, danza)	Agosto	CUCIÉNEGA

1357



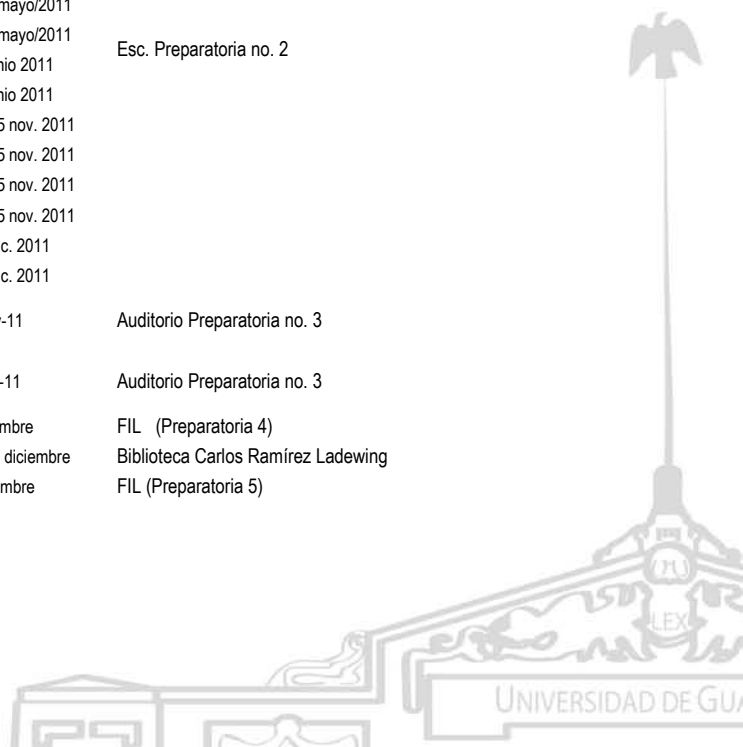
EXTENSIÓN Y VINCULACIÓN

Acciones de promoción de la creación artística, 2011

Cuadro 3.10

Nombre de la acción	Fecha	Lugar
Reciclón	Octubre	CUCIÉNEGA, UNID, CBTIS, EREMSO
Concurso de altar de muertos	Noviembre	CUCIÉNEGA
Clausura de talleres culturales (teatro, literatura, pintura, danza)	Diciembre	CUCIÉNEGA
CUSUR		
Concurso Nacional de Cuento Juan José Arreola	Septiembre	CUSUR
Cátedra Hugo Gutiérrez Vega	abril - mayo	Cd. Guzmán, Guadalajara y Puerto Vallarta
CUVALLES		
Taller experimental de música		CUVALLES
SUV		
Viernes de tertulia	Viernes primero de cada mes	Casa la paz
Concurso declamación	1 al 31 de mayo	Casa la paz
Participación concursos de historietas e ilustraciones "crea furturos", México, Uruguay, Brasil y Rep. Dominicana	Octubre - septiembre 2011	País sede Uruguay
SEMS		
Presentación de la obra <i>La casa de Bernarda Alba</i>	2011A	
Montaje y presentación de danza contemporánea	Octubre	
Exposiciones de arte y fotografía	Octubre	
Exposición de documentos antiguos	Octubre	
Exposición "Crearte y ecofashion"	Octubre	
Exposición de fotografía y pintura	Octubre	
Exposiciones de arte y fotografía	Octubre	Preparatoria de Jalisco
Programa "Pelos de punta" radio, tv. Preparatoria Jal	Octubre	
Programa "Sin límites" radio, tv. Preparatoria Jal	2011-b	
Programa "Renacimiento" radio, tv. Preparatoria Jal	2011-b	
Programa "Dizguzto" radio, tv. Preparatoria Jal	2011-b	
Programa "Mystile" radio, tv. Preparatoria jal	2011-b	
Juegos florales	18 - 24 de mayo/2011	
Exposición de concurso de serigrafía	18 - 24 de mayo/2011	
Exposición de concurso de pintura	18 - 24 de mayo/2011	
Exposición de concurso de dibujo	18 - 24 de mayo/2011	
Slam poético	18 - 24 de mayo/2011	
Concurso de cuento	18 - 24 de mayo/2011	
Concurso de poesía	18 - 24 de mayo/2011	
Puestas en escena de 5 diversas obras de teatro	18 - 24 de mayo/2011	
Dos exposiciones de culminación de curso de serigrafía	20 de junio 2011	Esc. Preparatoria no. 2
Dos exposiciones de fin de curso de pintura	21 de junio 2011	
Altar de muertos	31 de oct-05 nov. 2011	
Creación de altar de muertos	31 de oct-05 nov. 2011	
Puesta en escena de dos obras de teatro	31 de oct-05 nov. 2011	
Lectura de calaveras concurso	31 de oct-05 nov. 2011	
Exposición final de curso de serigrafía	12-16 dic. 2011	
Exposición final de curso de pintura	12-16 dic. 2011	
Presentación de los trabajos de la trayectoria de aprendizaje especializante expresión dramática	Nov-11	Auditorio Preparatoria no. 3
Presentación de los trabajos de la trayectoria de aprendizaje especializante expresión dramática	Dic-11	Auditorio Preparatoria no. 3
Participación en el concurso de cuento y poesía FIL Joven	Noviembre	FIL (Preparatoria 4)
Exposición de trabajos de la tae de creación de dibujo y pintura	06 al 17 de diciembre	Biblioteca Carlos Ramírez Ladewing
Participación en el concurso de cuento y poesía	Noviembre	FIL (Preparatoria 5)

1358



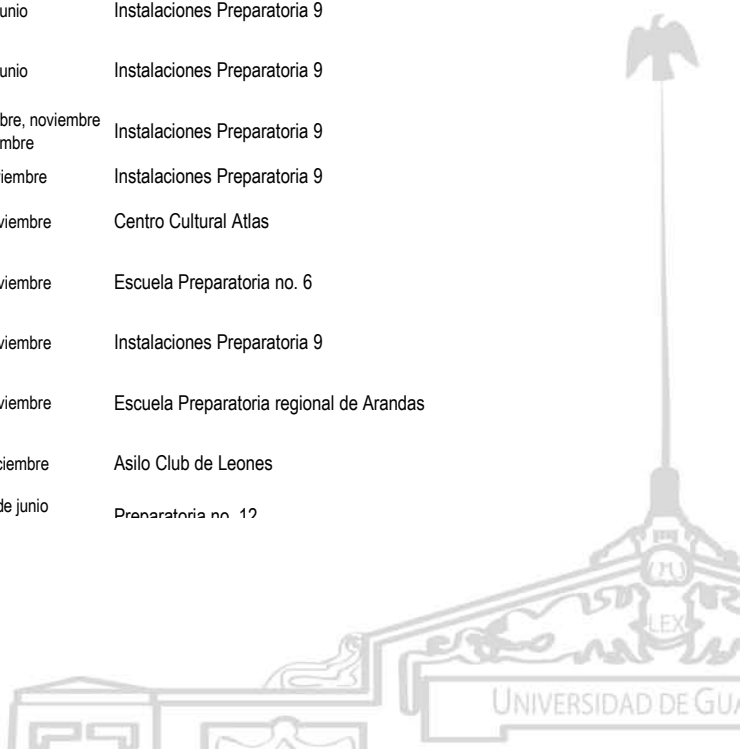
EXTENSIÓN Y VINCULACIÓN

Acciones de promoción de la creación artística, 2011

Cuadro 3.10

Nombre de la acción	Fecha	Lugar
Montaje y presentación de coreografías <i>Tom Sawyer</i>	3 de septiembre del 2011	Plaza Bicentenario
	25 de agosto	Museo de la Ciudad
Montaje y presentación de coreografías <i>Sor Juana en su tinta</i>	25 de agosto y 12 de noviembre 2011	Glorieta Chapalita (Preparatoria 6)
Montaje y presentación de coreografías fantasías de <i>Quijote</i>	21 de mayo y 2 de junio	Foro de Arte y Cultura (Preparatoria 6)
	19 de septiembre	Las cuadritas (Hospital Civil) (Preparatoria 6)
Montaje y presentación de coreografías <i>Alfonsina y el mar</i>	30 de septiembre	Coloquio de form.docente en Hotel Aranzazú (Preparatoria 6)
Participación en el XI Concurso regional de coreografías (guapango)	25 de noviembre	Arandas (Preparatoria 6)
Participación en el concurso de cortometraje en video del SEMS	30 de marzo	Auditorio Valentín Gómez Farias/SEMS (Preparatoria 6)
Montaje y presentación de coreografías para la celebración del Día de muertos	1 de noviembre	Espacio cultural Gabriel Flores/SEMS (Preparatoria 6)
Participación en festival cultural con el montaje de coreografías <i>Tom Sawyer</i>	7 de noviembre	Sayula, Jalisco (Preparatoria 6)
Participación en el concurso de cuento y poesía FIL Joven/primer lugar	Noviembre de 2011	Feria Internacional del Libro (Preparatoria 7)
Exposición de fotografía digital	Mayo de 2011	Biblioteca Juan Rulfo (Preparatoria 7)
Exposición de diseño gráfico	Febrero de 2011	Biblioteca Juan Rulfo (Preparatoria 7)
Exposición de pintura naturaleza humana	Mayo de 2011	Biblioteca Juan Rulfo (Preparatoria 7)
Exposición de pintura de la tae de dibujo y pintura	Noviembre de 2011	Biblioteca Juan Rulfo (Preparatoria 7)
Exposición de pintura de la mtra. Otilia Villaseñor	Octubre de 2011	Biblioteca Juan Rulfo (Preparatoria 7)
Exposición de escultura en barro por parte de alumnos	Diciembre de 2011	Biblioteca Juan Rulfo (Preparatoria 7)
Exposición de fotografía	27 de mayo 11	Aula magna de la Preparatoria 8
Exposición de fotografía	9 de diciembre 11	Aula magna de la Preparatoria 8
Actividades del encuentro de trayectorias especializantes (artísticas)	22-27 de mayo 11	Aula magna Preparatoria 8
Actividades del encuentro de trayectorias especializantes (artísticas)	6-10 de diciembre 11	Aula magna y explanada de la biblioteca Preparatoria 8
Exposición de pintura	26 de mayo 11	Pasillo del arte Preparatoria 8
Exposición mensual de fotografías por parte de la tae en fotografía en 2011A	Marzo, abril, mayo y junio	Instalaciones Preparatoria 9
Exposición de los trabajos finales de la tae de pintura en 2011A	3 de junio	Instalaciones Preparatoria 9
Exposición de trabajos finales de la tae en fotografía en 2011A	3 de junio	Instalaciones Preparatoria 9
Presentación de la tae de teatro en la clausura de trabajos finales en 2011A	3 de junio	Instalaciones Preparatoria 9
Presentación de la tae de música en la clausura de trabajos finales en 2011A	3 de junio	Instalaciones Preparatoria 9
Exposición mensual de fotografías por parte de la tae en fotografía en 2011B	Septiembre, octubre, noviembre y diciembre	Instalaciones Preparatoria 9
Exposición de dibujos alusivos a la muerte el 2 de noviembre en 2011B	1 de noviembre	Instalaciones Preparatoria 9
Presentación de la rondalla en el Centro Cultural Atlas organizado por el SEMS como parte del festival interPreparatoriano en 2011B	10 de noviembre	Centro Cultural Atlas
Presentación de la obra <i>Cell blok tango</i> en la Preparatoria no. 6 como parte de festival interPreparatoriano organizado por el SEMS en 2011B	15 de noviembre	Escuela Preparatoria no. 6
Presentación de la obra "cell blok tango" en la Preparatoria no. 9 en 2011B	24 de noviembre	Instalaciones Preparatoria 9
Participación en evento y concurso de tablas rítmicas y coreografía organizado por la Escuela Preparatoria Regional de Arandas	25 de noviembre	Escuela Preparatoria regional de Arandas
Presentación de la rondalla en la posada que se realizó en el Asilo Club de Leones en 2011B	12 de diciembre	Asilo Club de Leones
Exposición de trabajos de la trayectoria de aprendizaje especializante de	16 y 23 de junio	Preparatoria no. 12

1359



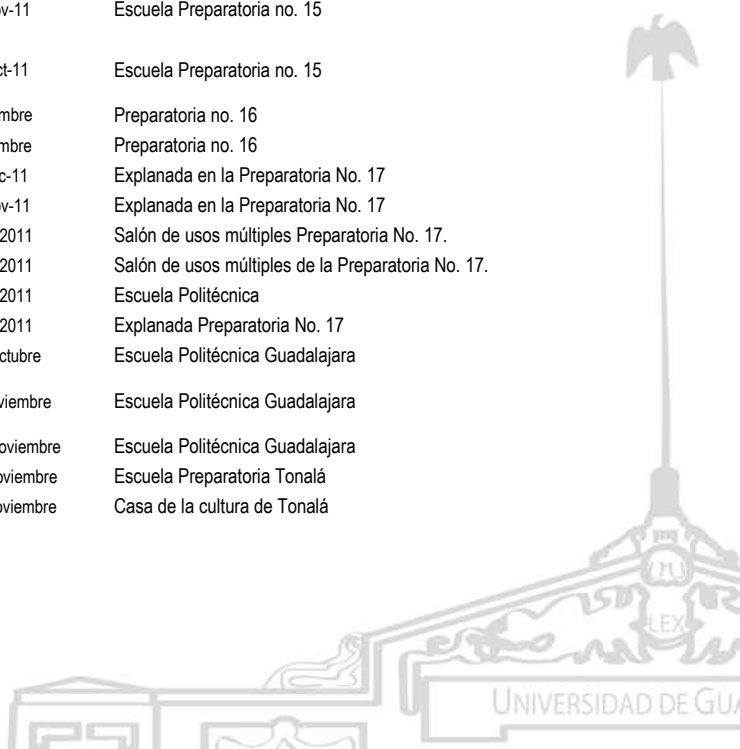
EXTENSIÓN Y VINCULACIÓN

Acciones de promoción de la creación artística, 2011

Cuadro 3.10

Nombre de la acción	Fecha	Lugar
fotografía digital	1 y 8 de diciembre	Preparatoria no. 12
	6 de mayo de 2011	Primaria Ricardo Flores Magón
	11 de junio de 2011	Preparatoria no. 12
Presentación de música tradicional mexicana (arreglos)	23 y 27 de sep de 2011	Preparatoria no. 12
	4 de noviembre de 2011	Preparatoria no. 12
	13 y 15 de dic de 2011	Preparatoria no. 12
	16 y 18 de junio de 2011	Preparatoria no. 12
Montaje y presentación de danza contemporánea	3 de noviembre de 2011	Preparatoria no. 12
	11 de noviembre de 2011	Plaza de Atemajac, Zapopan
	5 al 9 de dic de 2011	Preparatoria no. 12
Participación en el concurso de cuento y poesía FIL joven 2011	Octubre-noviembre de 2011	Preparatoria no. 12 /SEMS
	17 de junio de 2011	Preparatoria no. 12
Presentación de montaje de obra de teatro de la tae expresión teatral	11 de noviembre de 2011	Casa de la Cultura "Luis Páez", Guadalajara, Jal
	7 de diciembre de 2011	Preparatoria no. 12
Semana de "Teatro universitario"	Nd	Preparatoria no. 13
Participación en el festival "cultural del SEMS"	Noviembre	Plaza Atemajac (Preparatoria 13)
Participación en el 4° y 5 taller literario "Luvina-Joven", que se impartió, en la escuela Preparatoria no. 13.	Nd	Preparatoria no. 13
Exposición de trabajos "The big read" maquetas, dibujos, fotografías, pinturas, lectura en voz alta, ensayo.	Nd	Preparatoria no. 13
Concurso interno de poesía y cuento "Creadores literarios", FIL joven	Noviembre	FIL (Preparatoria 13)
Participación en el concurso de cartas al autor "Sueños de escarabajo" de Guillermo Samperio	Noviembre	FIL (Preparatoria 13)
Exposición de los trabajos de las tae de dibujo, fotografía	Mayo y noviembre	Preparatoria no. 14
Liras y rapsodias, concurso de cuento y poesía	Abril	Preparatoria no. 14
Día de la academia de arte 2011A	08-Jun-11	Escuela Preparatoria no. 15
Día de la academia de arte 2011B	25-Oct-11	Escuela Preparatoria no. 15
Evento "Tom Sawyer vive" 2011B	24-Nov-11	Escuela Preparatoria no. 15
6to festival de día de muertos. 2011B	01-Nov-11	Escuela Preparatoria no. 15
Participación en el concurso de carta al autor "Carta a Guillermo Samperio" 2011B	28-Nov-11	Escuela Preparatoria no. 15
Participación en el concurso de cuento en el marco "Ecos de la FIL 2011"	29-Nov-11	Escuela Preparatoria no. 15
Participación en el concurso de poesía en el marco "Ecos de la FIL 2011"	27-Oct-11	Escuela Preparatoria no. 15
Participación en el concurso de cuento y poesía	Noviembre	Preparatoria no. 16
Exposición de trabajos de la tae de creación de dibujo y pintura	Noviembre	Preparatoria no. 16
Presentación de danza folclórica, estampa del estado de Baja California	15-Dic-11	Explanada en la Preparatoria No. 17
Presentación de baile k-pop	01-Nov-11	Explanada en la Preparatoria No. 17
Exposición de artes visuales/concurso de dibujo y pintura	15/06/2011	Salón de usos múltiples Preparatoria No. 17.
Festival del Día de muertos	01/11/2011	Salón de usos múltiples de la Preparatoria No. 17.
Participación en el festival cultural SEMS 2011/body art	11/11/2011	Escuela Politécnica
Representación teatral <i>Dialogo entre ángeles</i>	15/12/2011	Explanada Preparatoria No. 17
Participación en el concurso creadores literarios del FIL joven 2011	29 de octubre	Escuela Politécnica Guadalajara
Participación en el concurso cartas al autor de la novela <i>Candy</i> , de Kevin Brooks	11 de noviembre	Escuela Politécnica Guadalajara
Participación en el taller de creación literaria, Luvina.	Agosto - noviembre	Escuela Politécnica Guadalajara
Exposición de trabajos de tae de dibujo y pintura	Junio y noviembre	Escuela Preparatoria Tonalá
Exposición de cerámica raku	Junio y noviembre	Casa de la cultura de Tonalá

1360



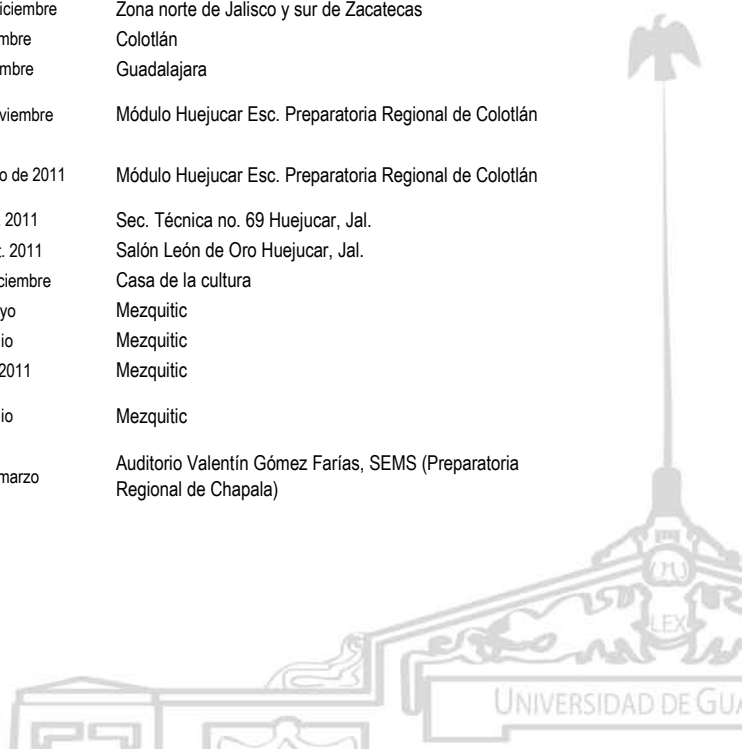
EXTENSIÓN Y VINCULACIÓN

Acciones de promoción de la creación artística, 2011

Cuadro 3.10

Nombre de la acción	Fecha	Lugar
Exposición de trabajos de artes de fotografía digital	Junio noviembre	Escuela Preparatoria de Tonalá
Participación en el concurso de cuento y poesía FIL joven/1er lugar	Noviembre	FIL
Exposición de trabajos finales arte creación de dibujo y pintura	09/06/2011	Escuela Preparatoria regional Tonalá norte
Exposición de trabajos finales arte creación de dibujo y pintura	08-Dic-11	Escuela Preparatoria regional Tonalá norte
Presentación y montaje de danza contemporánea	Nd	Preparatoria regional de Ahualulco
Presentación y montaje de danza folclórica	Nd	Preparatoria regional de Ahualulco
Presentación y montaje de bailes populares	Nd	Preparatoria regional de Ahualulco
Exposiciones de artes visuales (pintura)	Nd	Preparatoria regional de Ahualulco
Participación en el Festival cultural	Noviembre	Nd
Exposición de trabajos de la trayectoria de aprendizaje especializante de fotografía digital	Junio	Explanada de la Preparatoria Regional Ameca
Exposición de trabajos de la trayectoria de aprendizaje diseño gráfico	Junio	Explanada de la Preparatoria Regional Ameca
Exposición de trabajos de la trayectoria de dibujo asistido por computadora	Noviembre	Explanada de la Preparatoria Regional Ameca
Exposición de calaveras	Noviembre	Explanada de la Preparatoria Regional Ameca
Exposición de pintura sobre <i>Tom Sawyer</i> en el marco del Día mundial del libro.	11 al 23 de abril	Pasillos de la escuela Preparatoria Regional Atotonilco
Concurso de cuento y poesía (FIL joven 2011)	05/10/2011	Escuela Preparatoria regional de Autlán y SEMS
Concurso de cartas al autor (FIL joven 2011)	05/10/2011	Escuela Preparatoria regional de Autlán y SEMS
Concurso de cortometraje en video SEMS 2011	30/03/2011	Auditorio Valentin Gomez Farías SEMS
Exposición de trabajo de la trayectoria de aprendizaje especializante de danza folclórica	25-oct-11, 4, 9,17 y 25-nov-11	Casa de la cultura de la Huerta, explanada del jardín en Cuautitlán y H. Galeana, escuelas Preparatoria de Casimiro Castillo y el casino Villa Purificación
Exposición de trabajos de la trayectoria de aprendizaje especializante de creación de dibujo y pintura	Nd	Instalaciones de la Preparatoria de Casimiro Castillo
Exposiciones de arte; de arte, exposición teatral y danza	05/12/2011	Ciber-jardín de la EPRCH y auditorio escolar (Preparatoria Regional de Chapala)
Exposición de trabajos de la trayectoria de aprendizaje especializante de fotografía digital	25 de noviembre 2011	Esc. Preparatoria Regional de Ciudad Guzmán
Exposición de artes visuales (pintura, dibujo, grabado, fotografía, escultura, cerámica)	Feb.-mayo-2011	Pasillos de la dependencia
Exposición de los trabajos de la arte de creación de dibujo y pintura	20-Feb-11	Vestíbulo del edificio administrativo
Presentación y montaje de danza folclórica	Enero - diciembre	Zona norte de Jalisco y sur de Zacatecas
Presentación teatral	Diciembre	Colotlán
Participación en el concurso de cuento creadores literarios	Noviembre	Guadalajara
Presentación de exposición fotográfica "El universo para que lo descubras"	30 de noviembre	Módulo Huejucar Esc. Preparatoria Regional de Colotlán
Exposición "La fotografía contemporánea"	11 de mayo de 2011	Módulo Huejucar Esc. Preparatoria Regional de Colotlán
Presentación del grupo de danza del Módulo Huejucar	12 spt. 2011	Sec. Técnica no. 69 Huejucar, Jal.
Presentación del grupo de danza del Módulo Huejucar	20 sept. 2011	Salón León de Oro Huejucar, Jal.
Muestra cultural fin de cursos	16 de diciembre	Casa de la cultura
Presentación de dos grupos musicales wixarikas	Mayo	Mezquitic
Presentación de dos obras de teatro en la materia de Literatura	Julio	Mezquitic
Presentación del baile wixarika	Nov. 2011	Mezquitic
Exposición de pintura de los alumnos en la materia de Apreciación del arte	Julio	Mezquitic
Participación en el concurso de cortometraje	30 de marzo	Auditorio Valentín Gómez Farías, SEMS (Preparatoria Regional de Chapala)

1361



EXTENSIÓN Y VINCULACIÓN

Acciones de promoción de la creación artística, 2011

Cuadro 3.10

Nombre de la acción	Fecha	Lugar
Participación en el concurso de cortometraje en video del SEMS	Marzo	Auditorio Valentín Gómez Farías (Preparatoria Regional El Grullo)
Exposición de trabajos de la trayectoria de aprendizaje especializante de fotografía digital	15-Dic	Auditorio de la escuela Preparatoria regional de El Salto
Expotae Preparatoria Joco	11 al 13 de mayo	Esc. Preparatoria Jocotepec
Ferias culturales (expo-Preparatoria)	7,8 de abril	Esc. Preparatoria Módulo Tizapán el Alto
DesFILes culturales	16 de diciembre	Calles de la población de Tizapán el Alto, Jal.
Exposición de trabajos de la trayectoria de aprendizaje especializante de fotografía digital		
Exposición de trabajos de la trayectoria de aprendizaje especializante de danza contemporánea	05 de junio	Jardin de los Constituyentes
Exposición de trabajos de la trayectoria de aprendizaje especializante de expresión teatral		
Exposición de trabajos de la trayectoria de aprendizaje especializante de creación de dibujo y pintura		
Exposición de carteles sobre el libro de <i>Las aventuras de Tom Sawyer</i>	28 de septiembre	Patio de la escuela (Preparatoria Regional Lagos de Moreno)
Exposición de pintura con la tematica del libro de <i>Las aventuras de Tom Sawyer</i>	28 de septiembre	Patio de la escuela (Preparatoria Regional Lagos de Moreno)
Exposición de fotografia con la tematica del libro de <i>Las aventuras de Tom Sawyer</i>	28 de septiembre	Patio de la escuela (Preparatoria Regional Lagos de Moreno)
Cartas al autor FIL joven	04 de octubre	Aulas de la escuela (Preparatoria Regional Lagos de Moreno)
Participación en el concurso de cuento creadores literarios	04-Oct-11	Módulo Ojuelos
Concurso de dibujo artístico	11-Oct-11	Salón Punto Cero (Plaza Miguel Hidalgo)
Segundo festival cultural Preparatoria unión, exposición de trabajos de la trayectoria de aprendizaje especializante de dibujo en 3a dimensión asistido por computadora	19, 20 y 21/10/2011	Instalaciones de la Preparatoria del Módulo de Unión de San Antonio, Jalisco, Preparatoria regional Lagos de Moreno
Exposición de trabajos de la trayectoria de aprendizaje especializante de danza folclórica (estampa regional)	27-Abr-11	Casa de la cultura de Villa Hidalgo, Jalisco
Exposición de trabajos de la trayectoria de aprendizaje especializante de danza folclórica (obra de teatro)	02-Nov-11	Explanada Plaza Principal de Villa Hidalgo, Jalisco.
Exposición de los trabajos de la tae de dibujo y pintura	Nd	Nd
Concurso de Catrinas y leyendas	Nd	San Martín Hidalgo
Exposición de fotografía digital	Nd	San Martín Hidalgo
Exposición de pintura	Nd	San Martín Hidalgo
Participación concurso de cuento creadores literarios	Nd	San Martín Hidalgo, Cocula y Villa Corona
Exposiciones de repujado e influencia renacentista	Nd	San Martín Hidalgo, Cocula, Mazamitla, San Diego de Alejandria, la Huerta, Mazamitla
Presentación teatral en escuelas de la comunidad	Nd	San Martín Hidalgo
Participación en el concurso de cuento creadores literarios	Nov-11	Expo Guadalajara (Preparatoria Regional Sayula)
Exposición de trabajos de la trayectoria de aprendizaje especializante de fotografía digital y de la tae de creación de dibujo y pintura	11-Nov-11	Preparatoria regional de Tala
Concurso de carteles de fomento a la lectura	Abril de 2011	Escuela Preparatoria regional de Tecolotlán, Jalisco
Concurso de carteles sobre la obra de tom swayer programa the big read 2011 Guadalajara, Jalisco.	Septiembre del 2011	Escuela Preparatoria regional de Tecolotlán, Jalisco
Participación en el concurso cartas al autor FIL joven	Noviembre del 2011	Guadalajara, Jalisco
Participación en el concurso de cuento creadores literarios	Noviembre del 2011	Guadalajara, Jalisco
Participación en el concurso de poesia creadores literarios	Noviembre del 2011	Guadalajara, Jalisco

1362



EXTENSIÓN Y VINCULACIÓN

Acciones de promoción de la creación artística, 2011

Cuadro 3.10

Nombre de la acción	Fecha	Lugar
Festival del gis		Plaza pública de Tecolotlán, Jalisco
Exposición de trabajos de la tae de fotografía digital	Nd	Aula magna Preparatoria Tepatlán
Exposición de tabajos de la tae de creación de dibujo y pintura.	Nd	Aula magna Preparatoria Tepatlán
Exposición de expo-plástica	Nd	Aula magna Preparatoria Tepatlán
Festival juglarías	Nd	Tepatitlán, Jalisco
DesFILE moda reciclaje	06-Oct	Preparatoria regional de Tequila
Exposición de pintura	07-Dic	Preparatoria regional de Tequila
Participación en el programa "Big read"	Sep/oct	Tequila, Arenal, Amatitan, Hostotipaquillo, San Andrés, La Venta de Mochitiltic, Magdalena, El Salvador
Participación en el taller literario "Revista Luvina"	Ago-nov	Preparatoria regional de Tequila
Exposición de trabajos de literatura creados por los alumnos de la Preparatoria	Marzo de 2011	Ciberjardín de la Preparatoria Regional de Tlajomulco de Zúñiga
Presentación de los monólogos creados por los alumnos de la tae de expresión teatral	Noviembre de 2011	Aula de teatro de la Preparatoria Regional de Tlajomulco de Zúñiga
Participación en la muestra y concurso de cortometraje en video SEMS 2011	30-Mar-11	Auditorio Valentín Gómez Farías (edificio SEMS)
Concurso artístico reciclando la moda	05-Jun-11	Auditorio de Preparatoria Regional de Zacoalco
Exposicion de artes visuales (dibujo y fotografia)	09-Dic-11	Auditorio de Preparatoria Regional de Zacoalco
Exposicion de policultivos en espacios reducidos	09-Dic-11	Pasillos de Preparatoria Regional de Zacoalco
Presentación de coreografías de danza folclórica y contemporánea	09-Dic-11	Pasillos de Preparatoria Regional de Zacoalco
Exposición de trabajos de la trayectoria de aprendizaje especializante en creación de dibujo y pintura	17-Oct-11	Instalaciones de la esc. Preparatoria Regional de Zapotiltic
Exposición de trabajos de la trayectoria de aprendizaje especializante de danza folclórica e interpretación y creación musical	16-Jun-11	Casa de la cultura del municipio de Zapotlanejo
Expotaes: fotografía digital, diseño gráfico, yoga, creación de dibujo y pintura	16-Jun-11	Escuela Preparatoria regional de Zapotlanejo
Exposición colectiva de trabajos de las trayectorias de aprendizaje especializante de fotografía digital, diseño gráfico y creación de dibujo y pintura	15-Dic-11	Escuela Preparatoria regional de Zapotlanejo
Presentación del ballet folclórico de la Escuela Preparatoria Regional de Zapotlanejo	Marzo de 2011	Centro universitario de La Barca
Presentación del ballet folclórico de la Escuela Preparatoria Regional de Zapotlanejo	Marzo de 2011	Centro universitario de Ocotlán
Presentación del ballet folclórico de la Escuela Preparatoria Regional de Zapotlanejo	Junio de 2011	Escuela Primaria Alberto Macías Gutiérrez
Presentación del ballet folclórico de la Escuela Preparatoria Regional de Zapotlanejo	Junio de 2011	Escuela Preparatoria parroquial San José de la Laja
Presentación del ballet folclórico de la Escuela Preparatoria Regional de Zapotlanejo	Junio de 2011	Escuela Preparatoria regional de Zapotlanejo
Festival cultural SEMS: presentación del ballet folclórico de la Escuela Preparatoria Regional de Zapotlanejo	Noviembre de 2011	Evento inaugural escuela Preparatoria regional de Sayula
Festival cultural SEMS: presentación del ballet folclórico de la Escuela Preparatoria Regional de Zapotlanejo	Noviembre de 2011	Escuela Preparatoria regional de Zapotiltic
Feria regional de servicios del Gobierno del Estado: presentación del ballet folclórico de la Escuela Preparatoria Regional de Zapotlanejo	Diciembre de 2011	Explanada de la plaza principal del municipio de Zapotlanejo
Presentación del ballet folclórico de la Escuela Preparatoria Regional de Zapotlanejo	Noviembre de 2011	Hotel Aranzazú
Big read: escenificación de fragmentos de la obra de Tom Sawyer	22-Oct-11	Escuela Preparatoria regional de Zapotlanejo
Big read: concurso de ensayos literarios de la obra de Tom Sawyer	22-Oct-11	Escuela Preparatoria regional de Zapotlanejo

1363



EXTENSIÓN Y VINCULACIÓN


Acciones de promoción de la creación artística, 2011

Cuadro 3.10

Nombre de la acción	Fecha	Lugar
Big read: presentación de composición musical <i>Las aventuras de Tom Sawyer</i>	23-Sep-11	Escuela Preparatoria regional de Zapotlanejo
Artes visuales (cortometraje)	Febrero	Instalaciones de EREMSO
Exposición de pasillo con exposición de creación de artes visuales: pintura, dibujo, grabado, fotografía, escultura y cerámica.	Diciembre	Instalaciones de EREMSO
Exposición de los trabajos de la tae de creación de dibujo y pintura	Junio y diciembre	Instalaciones de EREMSO
Participación en el concurso de cortometraje realizado en febrero de 2011	Febrero	Instalaciones de EREMSO
Participación en el concurso cartas al autor, FIL joven	Octubre	Instalaciones de EREMSO
Participación en el concurso de cuento creadores literarios FIL joven	Noviembre	Instalaciones de EREMSO
Participación en el concurso de poesía creadores literarios FIL joven	Noviembre	Instalaciones de EREMSO
Exposición de trabajos de la trayectoria de aprendizaje especializante de diseño gráfico	Mayo	Instalaciones del módulo Mezcala
Concurso y muestra de cortometraje en video SEMS 2011	30 de marzo	Auditorio Valentín Gómez Farías/SEMS Coordinación de difusión y extensión (cde)
Exposición "Pregoneros del sueño"	3 de marzo	Guadalajara, Jalisco/SEMS Coordinación de difusión y extensión (cde)
Exposición "Se busca cartel"	3 de junio	Guadalajara, Jalisco/SEMS Coordinación de difusión y extensión (cde)
Festival cultural SEMS 2011	07 al 11 de noviembre	Sayula, Zapotiltic, San Gabriel, San Martín Hidalgo, Guadalajara y Zapopan, Jalisco/SEMS Coordinación de difusión y extensión (cde)
Edición de la revista <i>Vaivén</i> (literaria y de artes visuale) dirigida a estudiantes	Marzo a diciembre	Coordinación de difusión y extension/SEMS

FUENTES: Elaborado por la COPLADI con base en información de centros universitarios, SEMS, SUV, Secretaría de Vinculación y Difusión Cultural, Coordinación de Vinculación y Servicio Social.

FECHA DE CORTE: Diciembre 2011.




EXTENSIÓN Y VINCULACIÓN

Presentaciones artísticas y culturales realizadas en entidades de la Red fuera de la ZMG, 2011

Cuadro 3.11

Entidad universitaria	Año 2011
Red Universitaria	207
CU metropolitanos	1
CUCEA	1
CUCBA	24
CU regionales	206
CUALTOS	95
CUCIÉNEGA	18
CUCOSTA	0
CUCOSTASUR	6
CULAGOS	32
CUNORTE	11
CUSUR	2
CUVALLES	42
SEMS	221

FUENTES: Elaborado por la COPLADI con base en Centros regionales , SEMS y Secretaría de Vinculación y Difusión Cultural.
FECHA DE CORTE: Diciembre de 2011.



EXTENSIÓN Y VINCULACIÓN

Talleres artísticos y culturales realizados en entidades de la Red fuera de la ZMG,
2011


Cuadro 3.12

Entidad universitaria	Año
	2011
CUCBA	9
CU regionales	192
CUALTOS	10
CUCIÉNEGA	16
CUCOSTA	1
CUCOSTASUR	7
CULAGOS	13
CUNORTE	70
CUSUR	23
CUVALLES	52
SEMS	4

FUENTES: Elaborado por la COPLADI con base en Centros regionales , SEMS y Secretaría de Vinculación y Difusión Cultural.

NOTA: n.d. = No disponible

FECHA DE CORTE: Diciembre de 2011.



EXTENSIÓN Y VINCULACIÓN

Universitarios que participaron en actividades culturales, artísticas y deportivas,
2011

Cuadro 3.13

Entidad universitaria	Año 2011
Red Universitaria	160,489
Centros universitarios	25,235
CU metropolitanos	7,489
CUAAD	1,604
CUCBA	352
CUCEA	3,321
CUCEI	338
CUCS	1,827
CUCSH	47
CU regionales	17,746
CUALTOS	2,538
CUCIÉNEGA	889
CUCOSTA	1,303
CUCOSTASUR	6,143
CULAGOS	567
CUNORTE	1,301
CUSUR	1,305
CUVALLES	3,700
SEMS	135,254
SUV	s.d.


1367

FUENTES: Elaborado por la COPLADI con base en centros universitarios, SEMS y SUV.

NOTAS: n.d. = No disponible

n.a.= No aplica

FECHA DE CORTE: Diciembre de 2011



EXTENSIÓN Y VINCULACIÓN

Alumnos participantes en actividades deportivas, por entidad universitaria, 2001-2011

Cuadro 3.14

Entidad universitaria	Año										
	2001	2002	2003	2004	2005 ^a	2006	2007	2008	2009	2010	2011
Red Universitaria	4,652	5,189	5,607	19,074	8,024	4,876	4,926	1,660	2,742	2,887	2,877
Centros universitarios	1,082	1,415	1,569	8,524	1,464	3,052	1,426	1,660	1,738	1,658	1,550
CU metropolitanos	641	678	775	5,508	777	1,964	750	840	950	918	977
CUAAD	93	91	120	572	86	110	90	82	110	48	76
CUCBA	110	105	110	221	98	320	112	125	120	119	68
CUCEA	104	102	135	1,507	146	420	179	153	170	170	196
CUCEI	107	140	160	1,416	187	450	119	139	150	166	147
CUCS	144	108	160	860	107	385	156	190	240	275	373
CUCSH	83	132	90	932	153	279	94	151	160	140	117
CU regionales	441	737	794	3,016	687	1,088	676	820	788	740	573
CUALTOS	65	83	95	154	88	92	93	124	95	160	85
CUCIÉNEGA	98	86	108	626	126	116	127	132	115	88	90
CUCOSTA	82	112	125	566	114	112	70	86	98	68	107
CUCOSTASUR	69	124	130	225	101	225	63	104	123	76	60
CULAGOS	0	0	0	180	49	94	67	91	75	120	97
CUNORTE	61	107	110	777	57	95	60	49	87	47	25
CUSUR	66	119	120	318	84	270	94	132	90	114	71
CUVALLES	0	106	106	170	68	84	102	102	105	67	38
SEMS	3,570	3,774	4,038	10,550	6,560	1,824	3,500	n.d.	1,004	1,229	1,327

FUENTES: 2001-2010, Dr. Marco Antonio Cortés Guardado, Rector General Sustituto, *Estadística Institucional. Tercer Informe de actividades, 2010-2011*, Universidad de Guadalajara, 2011. 2011, Coordinación de Cultura Física, Coordinación General de Servicios a Universitarios.

NOTAS: ^a Los datos del 2005 varían con respecto a otros años debido a que la convocatoria del CONDDE (Consejo Nacional del Deporte de la Educación) se redujo de 30 a 14 deportes. n.d. = No disponible.

FECHA DE CORTE: Diciembre 2011.

EXTENSIÓN Y VINCULACIÓN

Medallas obtenidas en competencias deportivas nacionales, 2001-2011


Cuadro 3.15

Medallas	Año										
	2001	2002	2003	2004	2005	2006	2007	2008	2009	2010	2011
Total	16	8	11	36	21	23	18	31	23	18	10
Oro	6	1	4	9	4	2	9	8	7	4	2
Plata	5	3	2	5	4	10	4	9	8	3	0
Bronce	5	4	5	22	13	11	5	14	8	11	8

FUENTES: 2001-2010, Dr. Marco Antonio Cortés Guardado, Rector General Sustituto, *Estadística Institucional. Tercer Informe de actividades, 2010-2011*, Universidad de Guadalajara, 2011. 2011, Coordinación de Cultura Física, Coordinación General de Servicios a Universitarios.

FECHA DE CORTE: Diciembre 2011.

1368



EXTENSIÓN Y VINCULACIÓN

Actividades culturales, literarias, académicas y profesionales en la FIL, 2002-2006														Cuadro 3.16a	
Tipo de programas	2002			2003			2004			2005			2006		
	Número	Horas	Asistentes	Número	Horas	Asistentes	Número	Horas	Asistentes	Número	Horas	Asistentes	Número	Horas	Asistentes
Total	291	518	96,953	309	331	99,875	413	906	117,232	413	1,305	87,532	533	751	103,576
Literarios	223	314	29,419	252	281	35,069	341	614	59,870	311	436	47,857	396	424	58,460
Foros literarios y culturales	14	52	5,994	12	20	7,189	13	52	8,880	22	121	13,024	24	50	15,540
Premios y homenajes	7	12	1,500	7	229	2,621	8	14	4,600	11	17	4,587	11	14	5,640
Presentaciones de libros	186	199	16,795	218	24	21,208	221	442	33,150	228	239	16,956	296	306	25,298
Invitado de honor	8	37	2,085	10	8	1,314	63	70	5,040	13	16	3,890	31	20	3,641
FIL Joven	8	14	3,045	5	n.d.	2,737	36	36	8,200	37	43	9,400	34	34	8,341
Culturales^a	40	n.d.	57,788	25	n.d.	53,114	49	88	53,822	29	69	37,300	68	57	34,000
Espectáculos en la explanada	9	n.d.	50,000	9	n.d.	45,000	9	18	51,000	11	35	33,500	9	18	34,000
Espectáculos en otros recintos	19	n.d.	n.d.	4	n.d.	n.d.	5	10	2,000	2	4	3,800	8	16	n.d.
Artes plásticas (exposiciones)	8	n.d.	6,298	5	n.d.	3,750	5	n.d.	n.d.	3	n.d.	n.d.	19	n.d.	n.d.
Ciclos de cine	4	n.d.	1,490	7	n.d.	4,364	30	60	822	13	30	n.d.	32	23	n.d.
Otros programas	28	204	9,746	32	50	11,692	23	204	3,540	73	800	2,375	69	270	11,116
Programas académicos	15	165	8,762	23	50	9,126	n.d.	n.d.	n.d.	20	165	1,699	17	159	6,500
Actividades para profesionales	6	39	984	9	n.d.	2,566	17	197	2,250	39	71	676	39	83	2,578
Eventos	7	n.d.	n.d.	n.d.	n.d.	n.d.	6	7	1,290	14	564	n.d.	13	28	2,038


1369

FUENTES: 2002-2006, Dr. Marco Antonio Cortés Guardado, Rector General Sustituto, *Estadística Institucional. Tercer Informe de actividades, 2010-2011*, Universidad de Guadalajara, 2011.

NOTAS: .n.d. = No disponible

^a La distribución de asistentes a los espectáculos (en la explanada y otros recintos) de los años 2002 y 2003 no se encuentra disponible.

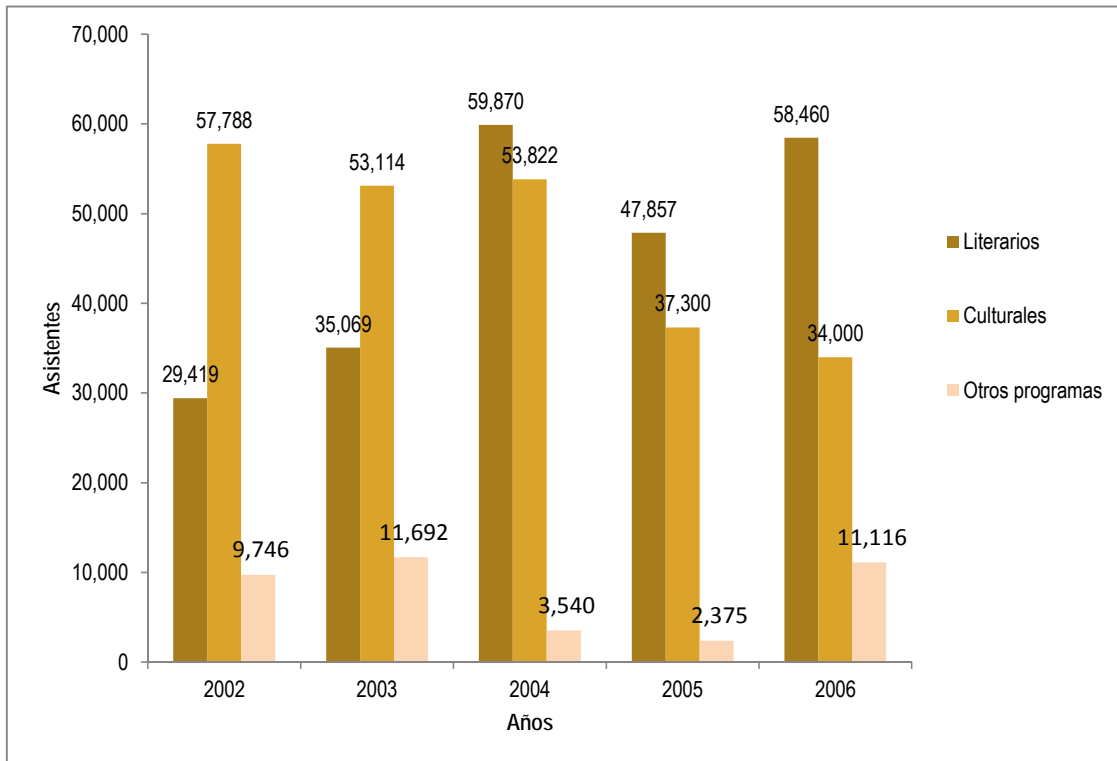
FECHA DE CORTE: Diciembre 2011.




EXTENSIÓN Y VINCULACIÓN

Distribución de asistentes a la FIL por tipo de programas, 2002-2006

Gráfica 3.16a



FUENTE: Elaborada por la COPLADI con base en la información del cuadro 3.16.



EXTENSIÓN Y VINCULACIÓN

Actividades culturales, literarias, académicas y profesionales en la FIL, 2007-2011															Cuadro 3.16b
Tipo de programas	2007			2008			2009			2010			2011		
	Número	Horas	Asistentes	Número	Horas	Asistentes	Número	Horas	Asistentes	Número	Horas	Asistentes	Número	Horas	Asistentes
Total	538	976	105,594	644	1,044	103,104	786	1,222	112,164	843	1,270	115,077	889	1,270	160,384
Literarios	415	538	62,428	536	750	73,441	630	868	77,009	682	945	82,536	749	818	101,718
Foros literarios y culturales	36	143	16,458	41	170	17,535	43	180	18,497	53	180	18,678	53	208	19,325
Premios y homenajes	8	14	4,799	11	22	4,497	11	22	5,465	14	28	5,776	14	28	5,859
Presentaciones de libros	322	329	28,479	369	443	34,367	455	468	35,869	471	481	37,127	481	527	49,264
Invitado de honor	14	15	3,492	61	55	5,542	37	53	3,814	58	88	3,835	95	45	12,259
FIL Joven	35	37	9,200	54	60	11,500	84	145	13,364	86	168	17,120	106	10	15,011
Culturales ^a	47	192	34,000	37	86	18,500	57	98	22,500	49	49	18,000	27	80	45,626
Espectáculos en la explanada	9	18	34,000	10	20	18,500	9	18	22,500	9	18	18,000	9	18	18,000
Espectáculos en otros recintos	7	16	n.d.	7	14	n.d.	6	12	n.d.	6	n.d.	n.d.	3	10	n.d.
Artes plásticas (exposiciones)	7	n.d.	n.d.	11	n.d.	n.d.	8	n.d.	n.d.	4	n.d.	n.d.	5	n.d.	27,626
Ciclos de cine	24	158	n.d.	9	52	n.d.	34	68	n.d.	30	31	n.d.	10	52	n.d.
Otros programas	76	246	9,166	71	208	11,163	99	256	12,655	112	276	14,541	113	372	13,040
Programas académicos	20	155	3,928	21	116	4,294	21	132	5,347	24	134	5,928	22	216	3,928
Actividades para profesionales	42	74	2,852	39	64	4,549	71	106	5,157	81	107	6,354	81	135	7,111
Eventos especiales	14	17	2,386	11	28	2,320	7	18	2,151	7	35	2,259	10	21	2,001

1371


FUENTES: 2007-2010, Dr. Marco Antonio Cortés Guardado, Rector General Sustituto, *Estadística Institucional. Tercer Informe de actividades, 2010-2011*, Universidad de Guadalajara, 2011.

2011, Feria Internacional del Libro, Corporativo de Empresas Universitarias.

NOTAS: .n.d. = No disponible

^a La distribución de asistentes a los espectáculos (en la explanada y otros recintos) de los años 2002 y 2003 no se encuentra disponible.

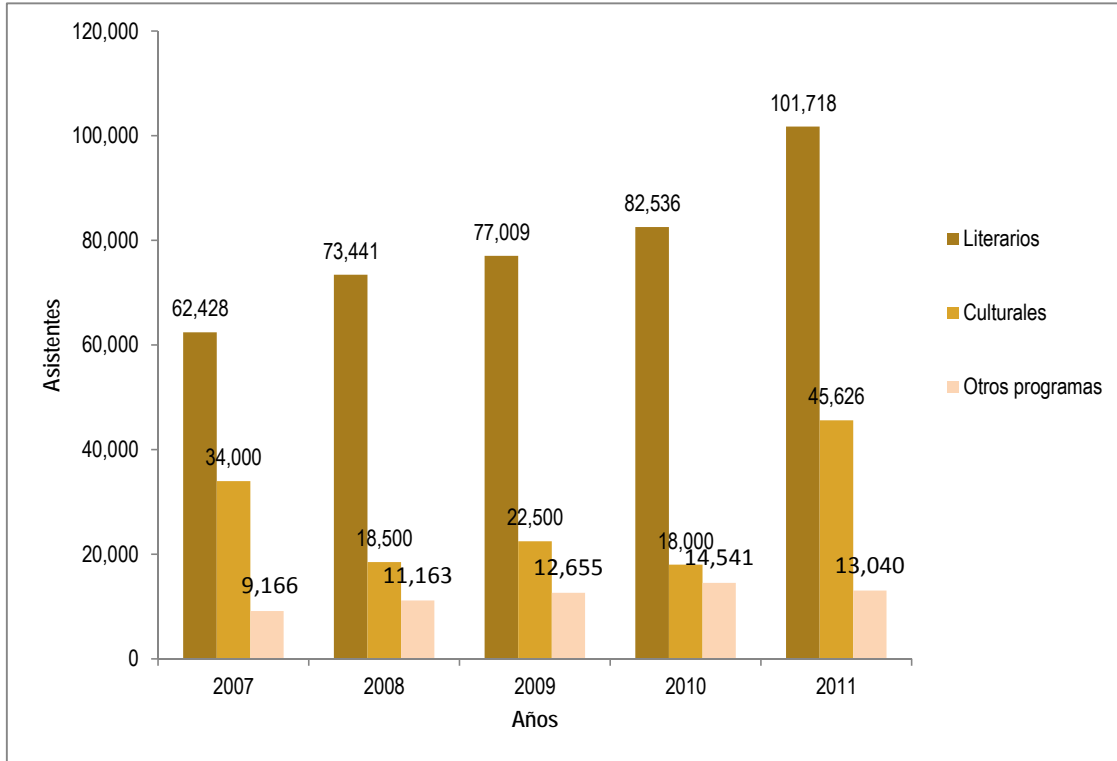
FECHA DE CORTE: Diciembre 2011.




EXTENSIÓN Y VINCULACIÓN

Distribución de asistentes a la FIL por tipo de programas, 2007-2011

Gráfica 3.16b



FUENTE: Elaborada por la COPLADI con base en la información del cuadro 3.16b



EXTENSIÓN Y VINCULACIÓN

Asistentes y participantes en las actividades del programa cultural de la FIL, 2001-2011

Cuadro 3.17

Asistentes y participantes	Año										
	2001	2002	2003	2004	2005	2006	2007	2008	2009	2010	2011
Público asistente total	386,620	420,280	443,917	457,767	494,388	525,035	559,271	604,012	606,008	609,251	659,898
Público FIL Niños	68,546	71,114	72,876	77,542	79,868	84,495	133,750	140,846	142,126	143,049	150,201
Actividades infantiles	1,532	1,240	1,418	2,224	2,226	1,372	1,292	1,376	1,275	1,296	1,326
Espectáculos infantiles	63	66	52	89	167	81	77	69	70	72	72
Actividades de FIL Joven	20	30	28	36	37	40	40	55	84	85	106
Escuelas en FIL Niños	85	78	93	179	138	102	128	113	133	159	187
Foros académicos	20	15	23	29	28	20	20	21	21	22	22
Foros literarios	11	14	12	13	18	24	24	25	43	49	53
Actividades musicales	35	35	14	19	10	9	9	12	12	10	12
Actividades artísticas	23	26	24	61	52	85	77	106	46	79	34
Actividades para profesionales	7	6	9	17	39	39	42	75	71	81	81
Editoriales participantes	1,258	1,305	1,489	1,573	1,614	1,608	1,674	1,947	1,925	1,928	1,935
Países representados por editoriales	32	35	38	38	39	39	40	40	40	43	43
Presentaciones de libros organizadas por FIL	158	186	219	221	230	296	328	369	455	471	529
Profesionales del libro	13,500	14,267	14,416	14,488	15,357	16,740	17,240	17,259	17,112	17,790	17,800
Agentes literarios	40	60	46	69	108	110	125	180	179	182	188
Actividades del país invitado de honor	46	90	59	63	81	350	123	106	101	71	135
Premios y homenajes	6	7	8	8	11	11	11	11	13	14	14
Medios	190	251	309	352	383	439	455	466	490	487	500
Representantes de medios acreditados	959	1,107	1,030	1,285	1,306	1,523	1,644	1,667	1,632	1,713	1,940
Patrocinadores	34	41	38	38	28	42	44	55	60	63	64
Visitas al sitio web	n.d.	107,830	149,497	435,279	613,515	1,307,002	1'517,030	1'862,515	2'539,114	3,115,602	3,634,869

FUENTES: 2001-2010, Dr. Marco Antonio Cortés Guardado, Rector General Sustituto, *Estadística Institucional. Tercer Informe de actividades, 2010-2011*, Universidad de Guadalajara, 2011.
2011, Feria Internacional del Libro, Corporativo de Empresas Universitarias.

NOTA: n.d. = No disponible.

FECHA DE CORTE: Diciembre 2011.

EXTENSIÓN Y VINCULACIÓN

Cobertura de la FIL, 2004-2011


Cuadro 3.18

Año	M ² de exposición	Títulos exhibidos	Núm. de editoriales	Actividades culturales (sesiones)	Núm. de conferencistas
2004	26,000	280,000	1,573	2,600	422
2005	26,000	280,000	1,614	2,705	555
2006	26,000	280,000	1,608	2,228	502
2007	26,000	285,000	1,674	2,194	515
2008	35,000	285,000	1,947	2,574	525
2009	35,980	285,000	1,925	2,825	578
2010	35,980	285,000	1,928	2,638	775
2011	35,980	258,000	1,928	2,898	773

FUENTE: 2004-2010, Dr. Marco Antonio Cortés Guardado, Rector General Sustituto, *Estadística Institucional. Tercer Informe de actividades, 2010-2011*, Universidad de Guadalajara, 2011.
2011, Feria Internacional del Libro, Corporativo de Empresas Universitarias.

FECHA DE CORTE: Diciembre 2011.

1373



EXTENSIÓN Y VINCULACIÓN

Funciones presentadas y asistentes en el Teatro Diana, 2005-2011

Cuadro 3.19

Mes	Año													
	2005		2006		2007		2008		2009		2010		2011	
	Funciones	Asistentes	Funciones	Asistentes	Funciones	Asistentes	Funciones	Asistentes	Funciones	Asistentes	Funciones	Asistentes	Funciones	Asistentes
Total	245	251,193	252	264,056	229	220,891	231	206,915	270	217,984	302	203,004	355	236,467
Enero	-	-	30	19,839	13	13,251	5	11,715	14	21,792	15	10,606	8	14,434
Febrero	31	47,213	12	12,215	28	17,304	26	29,420	23	26,087	27	15,889	28	19,907
Marzo	18	14,783	24	26,900	43	32,642	22	18,940	54	41,613	46	37,735	62	43,108
Abril	16	14,886	9	10,034	5	10,636	26	18,852	3	1,106	7	5,147	23	12,165
Mayo	35	27,145	32	30,655	18	27,269	18	16,481	4	2,107	36	21,847	29	20,365
Junio	25	22,861	30	27,614	17	21,965	18	14,137	32	26,945	32	17,451	27	18,398
Julio	25	15,192	26	31,777	12	15,853	32	25,602	28	26,179	28	21,663	43	24,999
Agosto	36	25,421	12	12,179	18	17,898	5	7,069	21	15,943	18	10,797	19	17,223
Septiembre	5	5,471	11	16,211	19	19,820	12	11,052	19	11,972	18	15,420	27	15,448
Octubre	11	19,632	35	36,025	20	13,357	35	30,867	26	16,531	27	17,087	48	20,239
Noviembre	23	22,702	21	26,123	28	19,379	23	12,785	21	10,464	32	22,173	27	13,090
Diciembre	20	35,887	10	14,484	8	11,517	9	9,995	25	17,245	16	7,189	14	17,091

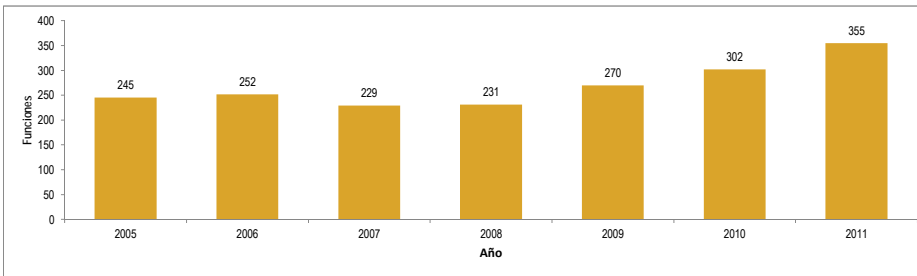
FUENTE: 2005-2010, Dr. Marco Antonio Cortés Guardado, Rector General Sustituto, Estadística Institucional. Torcer Informe de actividades, 2010-2011, Universidad de Guadalajara, 2011, Teatro Diana.

FECHA DE CORTE: Diciembre 2011.

EXTENSIÓN Y VINCULACIÓN

Funciones presentadas en el Teatro Diana, 2005-2011

Gráfica 3.19a

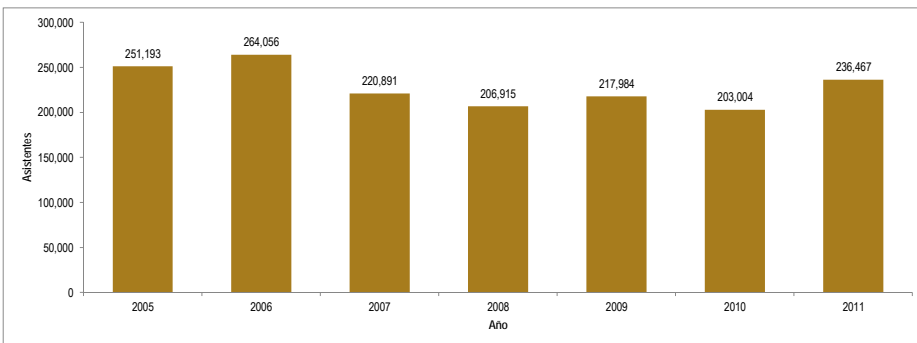


FUENTE: Elaborada por la COPLADI con base en la información del cuadro 3.19.


EXTENSIÓN Y VINCULACIÓN

Asistentes al Teatro Diana, 2005-2009

Gráfica 3.19b



FUENTE: Elaborada por la COPLADI con base en la información del cuadro 3.19.



EXTENSIÓN Y VINCULACIÓN

Funciones presentadas y asistentes en el Auditorio Telmex, 2007-2011


Cuadro 3.20

Mes	Año									
	2007		2008		2009		2010		2011	
	Funciones	Asistentes	Funciones	Asistentes	Funciones	Asistentes	Funciones	Asistentes	Funciones	Asistentes
Total	38	174,775	89	420,631	81	483,946	73	400,277	79	472,294
Enero	-	-	2	14,851	1	2,907	0	0	2	9,763
Febrero	-	-	8	45,533	10	61,745 ^a	6	35,755	11	69,241
Marzo	-	-	8	46,025	11	58,687	5	26,284	9	53,652
Abril	-	-	18	57,365	0	0	4	20,416	6	30,754
Mayo	-	-	4	24,363	4	28,067	14	71,957	5	29,759
Junio	-	-	5	23,424	10	66,176	5	29,075	5	31,164
Julio	-	-	4	21,594	6	35,405	7	29,737	11	36,086
Agosto	-	-	9	57,160	9	48,853 ^a	9	50,941	6	48,676
Septiembre	10 ^a	41,163 ^a	7	42,052	9	62,216 ^a	1	6,464	8	45,698
Octubre	11	70,400 ^a	7	28,918	8	47,985 ^a	6	33,136	4	36,354
Noviembre	12 ^a	48,601 ^a	16	53,794 ^a	11	60,089 ^a	14	86,458	6	38,745
Diciembre	5	14,611 ^a	1	5,552	2	11,816	2	10,054	6	42,402

FUENTE: 2007-2010, Dr. Marco Antonio Cortés Guardado, Rector General Sustituto, *Estadística Institucional. Tercer Informe de actividades, 2010-2011*, Universidad de Guadalajara, 2011.
2011, Auditorio Telmex.

NOTA: ^a Valores consolidados con respecto a información brindada por el Auditorio Telmex.

FECHA DE CORTE: Diciembre 2011.



EXTENSIÓN Y VINCULACIÓN

Eventos transmitidos por Red Radio Universidad de Guadalajara, 2001-2011 Cuadro 3.21

Eventos transmitidos	Año																		
	2004 ^a			2005		2006		2007		2008		2009		2010		2011			
	2001	2002	2003	Especiales ^b	Habituales ^c	Especiales	Habituales	Especiales	Habituales	Especiales	Habituales	Especiales	Habituales	Especiales	Habituales	Especiales	Habituales		
Total	44	88	181	66	79	29	68	66	95	82	128	68	41	171	55	138	67	0	167
Sesiones del H. Consejo General Universitario	13	10	6	0	8	3	3	10	0	11	0	8	3	0	4	3	9	2	6
Conciertos	10	30	72	8	19	4	5	10	50	11	10	14	0	30	21	17	23	35	16
Control remoto	10	35	86	26	52	18	40	20	45	33	86	42	21	107	8	72	6	48	44
Festival Internacional de Cine ^d	8	8	8	12	0	2	10	10	0	8	10	2	8	0	11	0	18	2	23
Feria Internacional de la Música	-	-	-	-	-	-	-	-	-	-	-	-	-	-	-	-	-	2	15
"Como en Feria"	3	5	9	20	0	2	10	16	0	19	22	2	9	34	11	46	11	0	63

FUENTES: 2001-2010, Dr. Marco Antonio Cortés Guardado, Rector General Sustituto, *Estadística Institucional. Tercer Informe de actividades, 2010-2011*, Universidad de Guadalajara, 2011.

2011, Red Radio Universidad de Guadalajara, Dirección General de Medios.

NOTAS: ^a A partir de 2004 los eventos transmitidos se dividieron en "Especiales" y "Habituales".

^b Se consideran eventos especiales aquellos que no forman parte de la programación diaria y no necesariamente son producidos por Red Radio Universidad.

^c Los eventos habituales son aquellos producidos por Red Radio Universidad y que forman parte de la programación diaria.

^d A partir de 2005 la Muestra de Cine Mexicano cambió de nombre a Festival Internacional de Cine.

FECHA DE CORTE: Diciembre 2011.

EXTENSIÓN Y VINCULACIÓN

Vistas a Red Radio Universidad de Guadalajara por medio de Internet, 2002-2011 Cuadro 3.22

Mes	Año												Real	Winamp	Podcast	Real	Winamp	Podcast
	Real Audio				Real Audio y Winamp ^a													
	2002	2003	2002	2003	2004	2005	2006	2007	2008	2009	2010	2011						
Total	96,155	97,103	50,732	50,955	176,022	187,071	204,784	226,815 ^b	114,751 ^c	241,617 ^c	212,013	1,073,087 ^c	225,618	2,023,738	2,466,568	246,815	2,072,010	2,993,252
Enero	8,501	8,501	4,500	4,500	14,297	16,434	17,199	19,254	4,982	17,060	15,374	3,907	19,437	168,711	205,871	21,058	170,082	188,016
Febrero	7,800	7,800	3,060	3,060	11,921	13,231	17,187	19,007	5,903	16,337	16,673	38,975	17,758	165,483	230,180	19,617	172,897	195,710
Marzo	8,050	8,050	4,000	4,000	11,781	12,776	19,029	15,973	6,627	19,114	19,538	25,630	18,107	167,426	224,503	21,720	169,824	216,597
Abril	7,960	7,960	3,940	3,940	13,746	14,548	14,672	14,938	6,206	25,255	16,297	39,135	18,649	168,974	181,160	22,411	170,568	243,776
Mayo	8,120	8,120	4,150	4,150	14,586	15,163	18,378	19,780	7,406	28,261	17,079	79,441	19,237	168,487	211,496	19,473	171,475	225,596
Junio	7,860	7,860	4,400	4,400	17,623	18,190	17,763	21,082	7,842	26,314	18,106	95,665	18,791	169,728	194,571	19,927	182,819	227,966
Julio	8,210	8,067	4,709	4,240	15,797	16,664	17,784	20,191	9,155	24,920	18,793	114,188	19,361	169,271	200,016	21,408	178,273	224,559
Agosto	7,843	8,193	3,782	4,320	14,604	16,084	15,940	17,268	9,943	24,978	18,618	97,595	19,943	168,897	198,160	22,743	172,947	230,602
Septiembre	7,906	8,267	4,254	4,010	15,231	16,184	17,479	16,978	12,365	23,169	15,870	128,905	17,627	169,418	212,228	19,287	169,725	226,172
Octubre	7,940	8,014	4,680	5,060	15,481	15,210	18,603	21,498	14,953	7,465	17,341	143,797	18,329	169,684	202,228	19,372	171,822	336,442
Noviembre	7,971	8,207	4,892	5,025	15,367	15,511	17,746	22,701	14,907	14,597	19,698	131,563	18,961	167,976	203,391	19,185	170,089	299,008
Diciembre	7,994	8,064	4,365	4,250	15,588	17,076	13,004	18,145	14,462	14,147	18,626	174,286	19,418	169,683	202,764	20,614	171,489	378,788

FUENTES: 2002-2010, Dr. Marco Antonio Cortés Guardado, Rector General Sustituto, *Estadística Institucional. Tercer Informe de actividades, 2010-2011*, Universidad de Guadalajara, 2011.


2011, Red Radio Universidad de Guadalajara, Dirección General de Medios.

NOTAS: ^a Los datos de 2004, 2005 y 2006 corresponden a las visitas mediante Real Audio y Winamp.

^b Los datos corresponden a las visitas mediante Real Audio y Winamp

^c Los datos corresponden a Podcast, mismo que empezó a utilizarse en 2007.

FECHA DE CORTE: Diciembre 2011.



EXTENSIÓN Y VINCULACIÓN

Spots transmitidos por Red Radio Universidad de Guadalajara por tipo de actividades, 2001-2011

Cuadro 3.23

Tipo de actividades	Año										
	2001	2002	2003	2004 ^a	2005	2006	2007	2008	2009	2010	2011
Total	10,500	21,000	30,000	30,000	28,656	31,709	50,001	73,559	285,925	185,404	160,373
Culturales	2,000	7,000	12,000	n.d.	9,936	10,550	11,349	16,094	57,764	72,205	32,727
Académicas	3,000	2,000	3,000	n.d.	7,776	8,632	8,620	14,249	23,970	29,962	41,906
Institucionales	4,000	8,000	11,000	n.d.	576	769	11,369	17,952	27,991	39,187	17,612
Gubernamentales	1,500	4,000	4,000	n.d.	10,368	11,758	18,663	25,264	176,200	44,050	68,128

FUENTES: 2001-2010, Dr. Marco Antonio Cortés Guardado, Rector General Sustituto, *Estadística Institucional. Tercer Informe de actividades, 2010-2011*, Universidad de Guadalajara, 2011.
2011, Red Radio Universidad de Guadalajara, Dirección General de Medios.

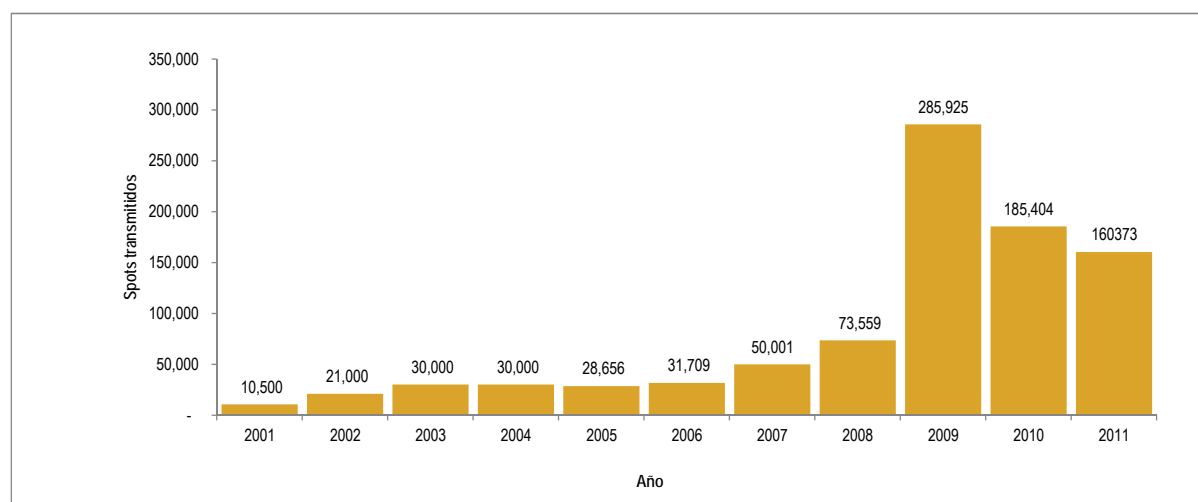
NOTAS: n.d. = No disponible
^a No se tiene el desglose para 2004 solo el total.

FECHA DE CORTE: Diciembre 2011.

EXTENSIÓN Y VINCULACIÓN

Spots transmitidos por Red Radio Universidad de Guadalajara, 2001-2011

Gráfica 3.23a



FUENTE: Elaborada por la COPLADI con base en la información del cuadro 3.23.

1377

EXTENSIÓN Y VINCULACIÓN

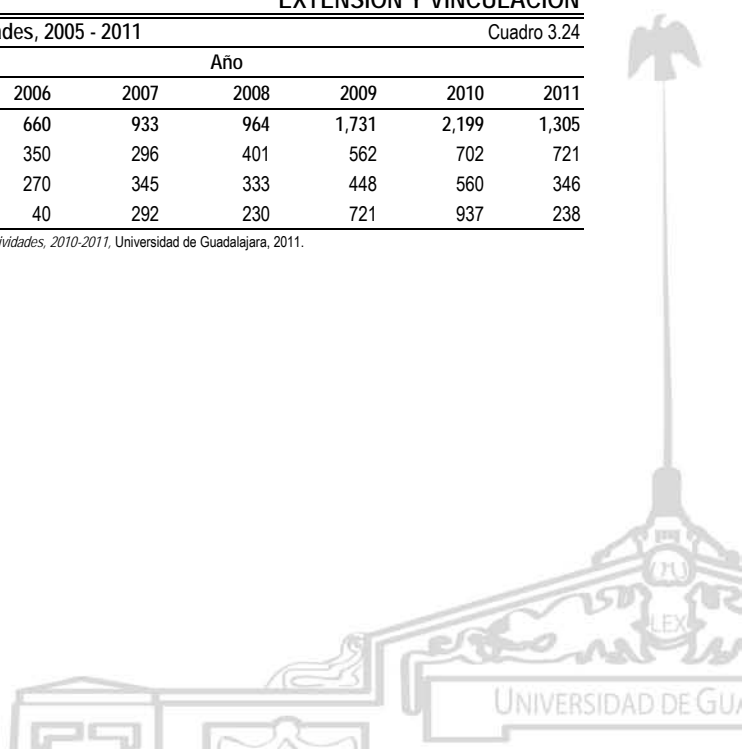
Spots producidos por Red Radio Universidad de Guadalajara por tipo de actividades, 2005 - 2011

Cuadro 3.24

Tipo de actividades	Año						
	2005	2006	2007	2008	2009	2010	2011
Total	590	660	933	964	1,731	2,199	1,305
Culturales	320	350	296	401	562	702	721
Académicas	250	270	345	333	448	560	346
Institucionales	20	40	292	230	721	937	238

FUENTE: 2005-2010, Dr. Marco Antonio Cortés Guardado, Rector General Sustituto, *Estadística Institucional. Tercer Informe de actividades, 2010-2011*, Universidad de Guadalajara, 2011.
2011, Red Radio Universidad de Guadalajara, Dirección General de Medios.

FECHA DE CORTE: Diciembre 2011.



EXTENSIÓN Y VINCULACIÓN

Producción audiovisual, 2001-2011

Cuadro 3.25

Tipo de producción	Año										
	2001	2002	2003 ^a	2004	2005	2006	2007	2008	2009	2010	2011
Total	17	209	438	418	518	810	1,509	1,604	1,680	1,538	2,498
Videos de difusión cultural ^b	9	57	38	72	86	58	97	233	287	345	246
Videos de difusión institucional ^b	8	54	91	68	94	65	103	115	168	126	70
Videos de difusión académica ^b	0	88	14	0	38	39	55	139	129	63	79
Cortometrajes	0	3	2	5	5 ^c	4	0	2	5 ^h	10 ^j	0
Largometrajes (*)	0	7	2	2	8 ^d	2	5	0	1 ⁱ	1	0
Licencias de distribución de películas adquiridas (*)	n.a.	n.a.	n.a.	n.a.	n.a.	n.a.	n.a.	5	6	6	0
Programas de televisión ^e	0	0	276	255	272	379	471	352	359	329	1,245
Promocionales de programas de televisión de la UdeG	n.d.	n.d.	n.d.	n.d.	n.d.	168 ^f	606	443	443	339	363
Apoyos diversos ^g	n.d.	n.d.	15	16	15	95	172	315	282 ^k	319	495

FUENTES: 2001-2010, Dr. Marco Antonio Cortés Guardado, Rector General Sustituto, *Estadística Institucional. Tercer Informe de actividades, 2010-2011*, Universidad de Guadalajara, 2011.

2011 Operadora Televisión Abierta, Secretaría de Vinculación y Desarrollo Empresarial, CUCEA (por acuerdo del HCGU, en 2010 Isustituyó a la Coordinación de Producción Audiovisual que estaba adscrita al CUAAD).

NOTAS: n.a. = No aplica.

n.d. = No disponible

^a De 2003 se reportan cifras corregidas conforme a la información disponible en la Dirección de Producción Audiovisual.

^b Incluye demos y promocionales, *spots*, cápsulas, registros visuales, *switchers* y Cátedras Julio Cortázar.

^c Coproducción para postproducción.

^d 5 coproducciones para postproducción, 2 coproducciones generales y 1 finiquito de postproducción (proyecto de 2004).

^e Incluye programas producidos, coproducidos (CEED/RAP TV y SEMS/OZMA en 2005 y 2006) y especiales coproducidos (Creadores y Noches de Cabaret en 2005 y cátedras Julio Cortázar en 2006). Mediante proyecto iniciado en 2007, durante 2008 y 2009 el programa "Sexo luego existo" se co-produce con el CUJCS, Centro con el que en 2009 se

estableció convenio para co-producir el programa "Psique TV" y se iniciaron labores de preproducción. En el 2011 fueron producidos 1,245 capítulos o programas unitarios de 24 series o títulos, incluyendo cápsulas de diversas duraciones.

^f En 2006 se produjeron promocionales para 9 programas de TV; en 2007 se hicieron promocionales para 11 programas de TV. Tipos de los promocionales producidos: 142 temáticos, 4 preventivos, 8 institucionales, 4 plantillas y 10 demos. En 2009 fueron realizados 220 promocionales de radio y 201 de televisión para 9 programas. A partir del 2011 se reportan sólo los promocionales producidos para televisión

^g Los apoyos diversos corresponden al apoyo técnico y equipo prestados a otras dependencias, como grabación, efectos de iluminación, circuito cerrado, entre otros.

^h Se apoyó con equipo y recursos la realización de 5 cortometrajes creados como trabajos terminales por estudiantes del Departamento de Imagen y Sonido del CUAAD.

ⁱ Es un proyecto de documental dedicado al artista plástico Alejandro Colunga; durante el 2009 se concluyó la preproducción, se realizó el rodaje y se avanzó en la postproducción.

^j Valores consolidados con respecto a información brindada por las fuentes de referencia.

En 2010 se avanzó hasta casi concluir la postproducción.

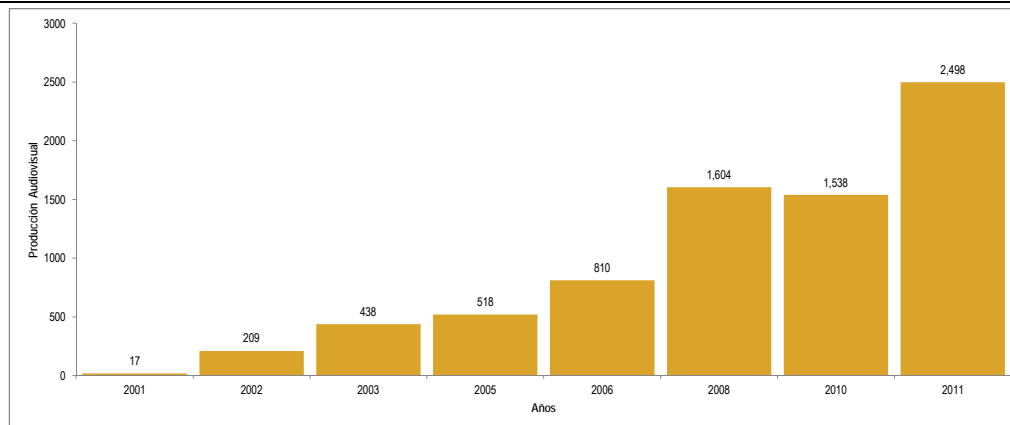
(*) A partir del 2008 se cambió la línea de trabajo de coproducción por la adquisición de derechos de distribución. A partir del 2011 fue extinguida la dependencia encargada de la actividad cinematográfica.

FECHA DE CORTE: Diciembre 2011.

EXTENSIÓN Y VINCULACIÓN

Producción audiovisual, 2001-2011

Gráfica 3.25a



FUENTE: Elaborada por la COPLADI con base en la información del cuadro 3.24.

EXTENSIÓN Y VINCULACIÓN

Impacto de los programas transmitidos en medios de comunicación, 2005 - 2011

Cuadro 3.26

	Año					
	2005	2006	2007	2008	2009	2010
Programas de TV transmitidos por señales de terceros	8	7	11	9	11	9
Puntos de rating promedio ^a (**)	2.01	2.50	2.00	2.17	2.26	2.54
Impacto de las emisiones televisivas en canales de televisión abierta ^{bc} (**)	30,590,000	36,494,000	38,995,000	36,920,000	36,949,500	29,203,000

FUENTES: 2005-2010, Dr. Marco Antonio Cortés Guardado, Rector General Sustituto, *Estadística Institucional. Tercer Informe de actividades, 2010-2011*, Universidad de Guadalajara, 2011.

2011, 2011 Operadora Televisión Abierta, Secretaría de Vinculación y Desarrollo Empresarial, CUCEA (por acuerdo del HCGU, en 2010 Isustituyó a la Coordinación de Producción Audiovisual que estaba adscrita al CUAAD).

NOTAS: ^a Esta cifra corresponde al promedio de rating de los programas transmitidos en dos canales de televisión abierta.

^b El impacto se define como el número de veces que es visto un programa. Se obtiene a partir del nivel de audiencia, ya que la relación es de aproximadamente 50 mil impactos por un punto de rating. Esta cifra es aproximada y corresponde a la sumatoria de los impactos de los programas transmitidos. En 2005 se midió audiencia para 272 emisiones en los canales de TV abierta; en 2006, para 379 emisiones en dos canales de TV abierta. Durante el 2009 se tuvo medición de audiencia para 650 programas emitidos por dos canales de televisión abierta. En 2010 se tuvo medición de audiencia para 507 programas emitidos por dos canales de televisión abierta.

^c Estas cifras corresponden al total de televidentes que presenciaron los programas de la U. de G. solamente en 2 de los 6 canales a los que se tuvo acceso; en esos 4 canales no se cuenta con medición de audiencia. La disminución de impactos en 2010 se debe a que a partir de octubre fue cancelada la transmisión de programas contratada con Televisa Guadalajara, en preparación de la puesta en operación del canal de televisión permissionado a la Universidad de Guadalajara, por lo que hay tres meses menos de transmisiones. El rating corresponde al promedio alcanzado durante 9 meses del año.

(*) La U. de G. recibió del gobierno federal en el 2010 el permiso para operar un canal de televisión en señal abierta, y se firmó convenio para establecer una señal internacional con sede en Los Angeles, California. En ambos canales fueron iniciadas las transmisiones públicas a el 31 de enero del 2011.

(**) Con motivo de la terminación del convenio de transmisión con Televisa Guadalajara, en el 2010, se dejó de recibir el servicio de medición de audiencias o rating. Se estima poder contratar ese servicio durante el 2012.

FECHA DE CORTE: Diciembre 2011.

EXTENSIÓN Y VINCULACIÓN

Títulos o series / horas de transmisión 2011 Cuadro 3.26a

	Año 2011
Títulos o series de programas de TV transmitidos por señales propias (*)	69
- Títulos o series de producción propia transmitidos	54
- Títulos o series de producción externa transmitidos	15
Total de horas de transmisión en TV abierta e Internet (<i>streaming</i>)	26,884
- Horas de transmisión por la señal nacional propia	6,734
- Horas de transmisión por la señal internacional propia	6,708
- Horas de transmisión de señal nacional en Internet	6,734
- Horas de transmisión de señal internacional en Internet	6,708
Total de promocionales transmitidos por TV abierta e Internet	184,120
Horas de transmisión de promocionales por TV abierta e Internet	5,642:48
- Promocionales A (de programas, señal nacional e Internet)	40,460
- Horas de transmisión de Promocionales A	1,346:48
- Promocionales B (de programas, señal internacional e Internet)	72,922
- Horas de transmisión de Promocionales B	2,086:24
- Promocionales C (interinstitucionales, señal nacional e Internet)	40,460
- Horas de transmisión de Promocionales C	1,346:48
- Promocionales D (interinstitucionales, señal internacional e Internet)	30,082
- Horas de transmisión de Promocionales D	860:00
- Promocionales F (comercializados, señal internacional e Internet)	196
- Horas de transmisión Promocionales F	2:48

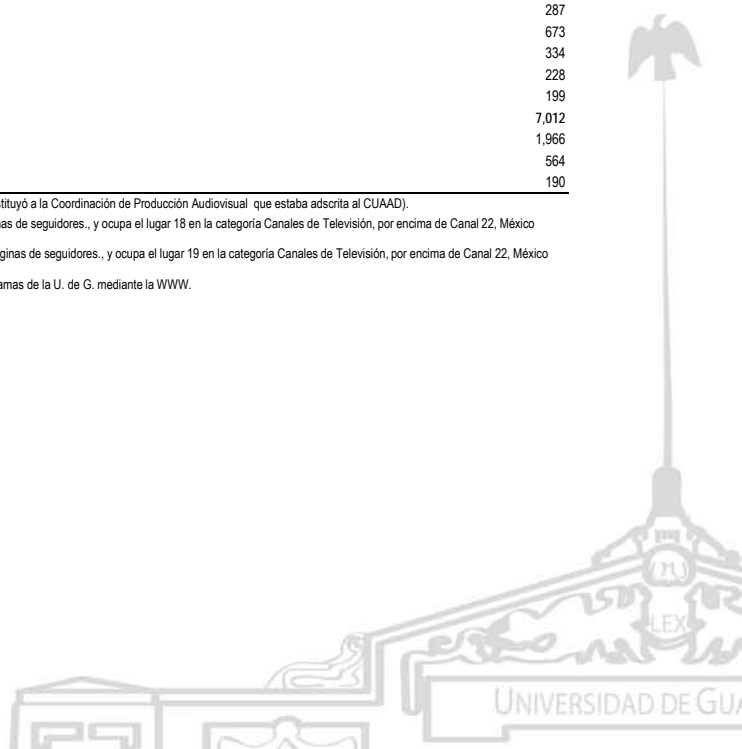
FUENTES) Operadora Televisión Abierta, Secretaría de Vinculación y Desarrollo Empresarial, CUCEA (por acuerdo del HCGU, en 2010 Isustituyó a la Coordinación de Producción Audiovisual que estaba adscrita al CUAAD, 2011
NOTAS (*) La U. de G. recibió del gobierno federal en el 2010 el permiso para operar un canal de televisión en señal abierta, y se firmó convenio para establecer una señal internacional con sede en Los Ángeles, California. En ambos canales fueron iniciadas las transmisiones públicas a el 31 de enero del 2011.
 (***) Con motivo de la terminación del convenio de transmisión con Televisa Guadalajara, en el 2010, se dejó de recibir el servicio de medición de audiencias o rating. Se estima poder contratar ese servicio durante el 2012.
FECHA DE CORTE: Diciembre 2011

EXTENSIÓN Y VINCULACIÓN

Impacto de los programas de televisión en las redes sociales de Internet, 2011 Cuadro 3.26b

	Año 2011
Total de suscriptores y seguidores en redes sociales ^a	7,779
Vistas de publicaciones de Canal 44 en Facebook (FB)	5,466,292
- Comentarios a publicaciones de Canal 44 en FB	9,840
- Calificaciones "Me gusta" a publicaciones de Canal 44 en FB	5,019
- Lugar de Canal 44 en ranking páginas de seguidores en FB (*)	18
Vistas de publicaciones de Canal 31.2 en Facebook (FB)	237,200
- Comentarios a publicaciones de Canal 31.2 en FB	407
- Calificaciones "Me gusta" a publicaciones de Canal 31.2 en FB	272
- Lugar de Canal 31.2 en ranking páginas de seguidores en FB (**)	19
Reproducciones de programas por el canal en YouTube (***)	114,851
- Reproducciones en YouTube mediante computadora	80,624
- Reproducciones en YouTube mediante dispositivos móviles	26,760
- Reproducciones de YouTube mediante sitios externos (****)	7,467
- Suscriptores del canal en YouTube	287
- Calificaciones de "Me gusta" por usuarios en YouTube	673
- Videos marcados como "Favorito" por usuarios en YouTube	334
- Videos compartidos por usuarios en YouTube	228
- Comentarios de usuarios en YouTube	199
Mensajes publicados en Twitter	7,012
- Total de seguidores en Twitter	1,966
- Promedio mensual de "twitts" publicados	564
- Promedio mensual de seguidores en Twitter	190

FUENTES: 2011 Operadora Televisión Abierta, Secretaría de Vinculación y Desarrollo Empresarial, CUCEA (por acuerdo del HCGU, en 2010 sustituyó a la Coordinación de Producción Audiovisual que estaba adscrita al CUAAD).
NOTAS: (*) La página de seguidores de Canal 44 en Facebook tiene calificación de "A+", pues tiene mayor actividad que el 87% de otras páginas de seguidores., y ocupa el lugar 18 en la categoría Canales de Televisión, por encima de Canal 22, México (21), Warner Channel (25), BBC World News (26), NatGeo (42), entre otros.
 (***) La página de seguidores de Canal 31.2 en Facebook tiene calificación de "A+", pues tiene mayor actividad que el 86% de otras páginas de seguidores., y ocupa el lugar 19 en la categoría Canales de Televisión, por encima de Canal 22, México (21), Warner Channel (25), BBC World News (26), NatGeo (42), entre otros.
 (****) La visualización de programas a través de dispositivos móviles con acceso a Internet llega al 23% de las reproducciones de programas de la U. de G. mediante la WWW.
 (*****) Reproducciones generadas desde el sitio www.udgtv.com y el sistema de búsquedas de Google.
FECHA DE CORTE: Diciembre 2011.



EXTENSIÓN Y VINCULACIÓN

Premios, reconocimientos y participaciones en el área audiovisual, 2001-2011

Cuadro 3.27

	Año										
	2001	2002	2003	2004	2005	2006	2007	2008	2009	2010	2011
Premios	1	2	4	1	9	6	3	2	10 ^{ab}	2	1 ^a
Reconocimientos	0	3	1	2	5	8	3	1	1 ^c	5	0
Participaciones	1	6	13	7	62	33	13	10	13 ^d	11	5

FUENTES: 2001-2010, Dr. Marco Antonio Cortes Guardado, Rector General Sustituto, *Estadística Institucional. Tercer informe de actividades, 2010-2011*, Universidad de Guadalajara, 2011.

2011 Operadora Televisión Abierta, Secretaría de Vinculación y Desarrollo Empresarial, CUCEA (por acuerdo del HCGU, en 2010 Isustituyó a la Coordinación de Producción Audiovisual que estaba adscrita al CUAAD).

Los premios, reconocimientos y participaciones corresponden a festivales y muestras de cine y de televisión en los ámbitos local, nacional e internacional.

^aPremio Nacional de Periodismo, categoría Reportaje y Periodismo de Investigación, para María Antonieta Flores Astorga por su serial "Aguas que matan", y para ella también el Premio Jalisco de Periodismo, categoría Reportaje en Televisión, por "Carriolas vacías", ambos trabajos fueron presentados en el programa Más Que Noticias.

^b"Desierto adentro", película dirigida por Rodrigo Plá, obtuvo ocho premios Ariel en México –para: Actor, Co-actuación femenina, Guión original, Fotografía, Música original, Sonido, Efectos especiales y Efectos visuales–, y fue designada Mejor Película en la Sección Oficial de la XV Muestra de Cine Latinoamericano de Cataluña; y, "Corazón del Tiempo", de Alberto Cortés, ganó el premio a Mejor Director en la Sección de Largometraje Mexicano del Festival Internacional de Cine en Guadalajara.

^cAdriana Navarro Ramírez obtuvo Mención Honorífica en el V Premio Nacional de Periodismo Rostros de la Discriminación por su reportaje "Camino de trampas", transmitido en más Más Que Noticias.

^dCinco producciones de televisión de la U. de G. participaron en 7 concursos, y 3 producciones cinematográficas cumplieron en 5 festivales, y 1 concurso.

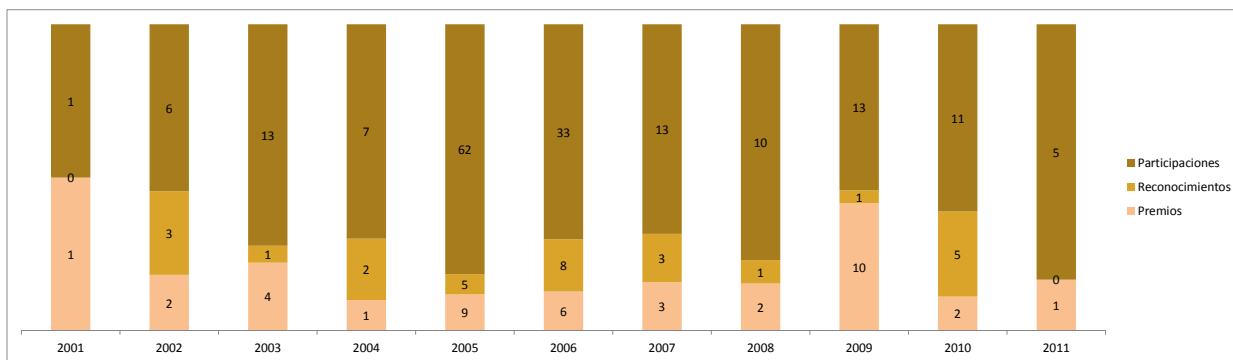
^eEl programa "200 Ecos", sobre los jóvenes y la política, ganó el Premio Nacional de la Juventud 2011 por su aportación a la vida democrática.

FECHA DE CORTE: Diciembre 2011.

EXTENSIÓN Y VINCULACIÓN

Premios, reconocimientos y participaciones en el área audiovisual, 2001-2011

Gráfica 3.27a



FUENTE: Elaborada por la COPLADI con base en la información del cuadro 3.26.

EXTENSIÓN Y VINCULACIÓN

Convenios de cooperación audiovisual, 2001-2011

Cuadro 3.28

Tipo de convenio	Año										
	2001	2002	2003	2004	2005	2006	2007	2008	2009	2010	2011
Coproducción de cine	0	1	1	2	12	2	0	1	1	1	0
Coproducción de video y televisión ^a	0	19	0	0	4	2	1	1	2	2	3
Número de canales en que se transmiten programas de televisión ^b	1	1	0	1	3	4	3	5	7	3	7
Número de transmisiones de programas de televisión	n.d.	n.d.	n.d.	520	1,199	904	1,044	1,095	1,069	895 ^d	na ^(*)
Acuerdos de producción en televisión (tiempo aire) ^c	0	0	1	1	1	1	1	1	1	1	0
Acuerdos de transmisión de programas de televisión ^e	na	na	na	na	na	na	na	na	na	na	4
Acuerdos de intercambio de programación ^f	na	na	na	na	na	na	na	na	na	na	7
Acuerdos de adquisición de programas ^g	na	na	na	na	na	na	na	na	na	na	2
Otro tipo de convenios ^d	0	0	0	3	0	1	0	0	1	0	0

FUENTES: 2001-2010, Dr. Marco Antonio Cortes Guardado, Rector General Sustituto, *Estadística Institucional. Tercer informe de actividades, 2010-2011*, Universidad de Guadalajara, 2011.

2011 Operadora Televisión Abierta, Secretaría de Vinculación y Desarrollo Empresarial, CUCEA (por acuerdo del HCGU, en 2010 Isustituyó a la Coordinación de Producción Audiovisual que estaba adscrita al CUAAD).

NOTAS: n.d.= no disponible

^aCoproducción de programas de TV (2005: RAP TV, OZMA, Noches de Cabaret, Creadores; 2006: RAP TV y OZMA; 2007: OZMA, con SEMS y Sexo luego Existo, con CUCS. En el 2011 se realizaron los programas siguientes en co-producción: "Arte Shock", con TV-UNAM; "Transparencia al aire", con el ITEI-Jalisco; y, "La Lleva", con el Ministerio de cultura de Colombia, Señal Colombia, Canal Paka Paka de Argentina, y Funglode de República Dominicana.

^bEn 2005 se transmitió por Canal 4 GDL Televisa Guadalajara (repetición por Canal 21 y 114 de SKY), por TV UNAM y por 9 sistemas de cable de nueve ciudades de Jalisco, mientras que en 2006 se transmitió por 2 canales de televisión abierta (Canal 4 y Canal 21 de Televisa Guadalajara) y por 2 canales de televisión por cable (Canal TVC y Canal 6). En 2007 se transmitió por tres canales, dos de TV abierta y uno de señal restringida (Canal 2 y 4 de Televisa Guadalajara, y el canal digital RCU-TV de la UdeG). Durante el 2009 la transmisión de programas de la UdeG circuló por 2 canales de Televisa Guadalajara (uno con repetición nacional), 3 canales de Edusat-SEP (11, Telesecundaria; 12, Teleprimaria; y, 24, Aprende TV), así como un canal estatal (11, del Sistema Colimense de Radio y Televisión) y un canal digital (RCU-TV, de la propia UdeG.). En el 2011 fueron transmitidos programas de televisión por 7 señales: 2 propias de TV abierta (canal 44, en Guadalajara, y canal 31.2, en Los Angeles); 2 vía Internet (Canal Web propio y Canal en YouTube), y 3 canales por cable (Cosmored de Puerto Vallarta, con 2,000 suscriptores y 4,000 habitaciones de hotel; Cosmored de Nuevo Vallarta, con 1,250 suscriptores y 2,000 habitaciones de hotel; y, Sistecable Digital de Bahía de banderas, con 500 suscriptores).

^cAcuerdo inicial establecido con Canal 4 GDL Televisa Guadalajara para la transmisión de los programas: Claves, Facetas, La Brújula, Mundo Caracol, Esferas, RAP TV y Más que Noticias.

^dCon motivo de los trabajos de preparación del canal de televisión de la Universidad de Guadalajara, la transmisión de programas de televisión fue suspendida al terminar el mes de septiembre, por lo que se tuvo transmisión durante 9 meses.

^eEn el 2011 se establecieron acuerdos para transmisión de programas de TV de la UdeG por 1 señal de TV abierta (Canal 31.2, en Los Angeles, por la cadena KVMD) y 3 de señales por cable (Cosmored de Puerto Vallarta, Cosmored de Nuevo Vallarta y Sistecable Digital de Bahía de Banderas).

^fEn 2011 se acordó intercambio de programación con cuatro instancias nacionales (la ANUIES; la Red de Radiodifusoras y Televisoras Educativas y Culturales de México; el Canal 22; TV UNAM; y, TVC Deportes), y tres instancias internacionales (la Asociación de Televisoras Educativas y Culturales Iberoamericanas -ATEI-; Radio y Televisión de España -RTVE-; y el Ministerio de Cultura de Colombia).

^gEn el 2011 se establecieron dos acuerdos para adquisición de derechos de transmisión de programas de televisión, uno con la BBC de Londres, y otro con Discovery Channel. Los programas adquiridos serán transmitidos a partir del 2012.

^hEn 2009 fue establecido un convenio con los Estudios Churubusco para que los alumnos del Departamento de Imagen y Sonido del CUAAD obtengan descuentos en el procesamiento de materiales filmicos.

^(*) Este dato se refería a las transmisiones que se realizaban mediante convenio con Televisa Guadalajara, mismo que fue terminado en el 2010.

FECHA DE CORTE: Diciembre 2011.


EXTENSIÓN Y VINCULACIÓN

Actividades de difusión de la ciencia y la tecnología, 2009-2011

Cuadro 3.29

Nombre de la actividad	Fecha	Lugar
2009		
CU metropolitanos		
CUCBA		
Semana de la Investigación Científica CUCBA-2009	01/11/2009	CUCBA
Proárbol	22/01/2009	<i>The News</i> , Periódico
Incidencia en Piquetes de Alacrán	21/01/2009	Radio Vital
Degradación del Planeta	21/01/2009	Tv 4
Situación del Arroyo la Culebra	21/01/2009	Tv 4
Geoterma	13/01/2009	Tv 4
Sequia y Abundancia del Lago de Chapala	09/01/2009	<i>The News</i> , Periódico
Alacranes	16/01/2009	Radio UdeG
Murciélagos	16/01/2009	
Construcción Presa El Zapotillo	30/01/2009	Escrito
Contaminación Auditiva	03/02/2009	Medios
Nombramiento de Chapala RAMSAR	06/02/2009	Tv 7
Plan de Manejo de los Humedales en Jalisco	06/02/2009	Medios
Avestruces	24/02/2009	AAA
Lombricultura	25/02/2009	Radio Mujer
Fauna en Arcediano	25/02/2009	Tv 4
Lombricultura	25/02/2009	Megacable
Acciones Para Prevenir Incendios, Control Plagas y Reforestación Bosque de La Primavera	26/02/2009 y 26/03/2009	Medios
Gimnasia Cerebral	12/03/2009	Radio
Efecto del Alcohol Cerebro Joven	12 y 18/03/2009	Periódico
Cómo Engañan las Drogas al Cerebro	16/03/2009	Periódico
Árboles Perdidos por Construcción de Obras y Fraccionamientos en Zapopan	31/03/2009	<i>El Occidental</i>
Contaminación de la Laguna de Sayula y Toda la Cuenca	30/03/2009	<i>El Informador</i>
Deforestación en Jalisco	25/03/2009	Tv 7
XXXV Campaña Antirrábica	17, 19, 20 y 26/03/2009	Medios, Tv 7
Importancia de la Oportuna Vacunación a las Mascotas	18 y 21/03/2009	Radio Fórmula, Tv7
Plantar Para el Próximo Milenio	20/03/2009	Radio DK
Río Santiago	20/03/2009	Medios
Explotación de la Pesca	18/03/2009	Tv4
Geoterma	12/03/2009	Radio Fórmula
Bosque de La Primavera	11/03/2009	Tv7
Transgénicos Maíz	09/03/2009	Radio UdeG
2do. Foro del Bosque de La Primavera	05/03/2009	<i>La Jornada</i>
Trasplante de Árboles	04/03/2009	Mural
Aniversario de La Primavera Como Reserva Biósfera	04/03/2009	Tv 4
Avance de su Investigación Sobre Antibióticos Naturales Producidos con Piel de Rana	03/03/2009	Medios
2da. Reunión Comité Universitario Único de Contingencias Ante la Influenza	28/04/2009	Medios
Comité Universitario Único Ante la Influenza	27/03/2009	Medios
Día Mundial del Medio Ambiente	21 y 22/04/2009	Tv7, Radio
Separación de Residuos	03/04/2009	Radio
Test IQ	27/05/2009	Periódico
Cómo Trabaja la Memoria en el Ser Humano	28/05/2009	Radio

1381




EXTENSIÓN Y VINCULACIÓN

Actividades de difusión de la ciencia y la tecnología, 2009-2011

Cuadro 3.29

Nombre de la actividad	Fecha	Lugar
Problemas de Contaminación de Miravalle	27/05/2009 y 9/06/2009	Medios, Periódico
Contaminación por Ruido ZMG	27/05/2009	Periódico
Brigadas de Incendios Forestales	20, 21, 27/05/2009	Medios
Actividades Rancho Cofradia	26/05/2009	Radio
Daño a la Salud: Uso Aires Acondicionados	22/05/2009	Periódico
Limpieza Baños CUCBA	18/03/2009	Radio
Consecuencias Influenza Sector Hortofrutícola	07/05/2009	Radio
Reproducción Pollos	06/05/2009	AAA
Influenza	02/05/2009	Red Radio Universidad
Rellenos Sanitarios	04/06/2009	Periódico
Efectos en la Salud: Contaminación Metales Pesados	17/06/2009	Radio
Afectaciones del Próximo Temporal de Lluvias al Campo	17/06/2009	Periódico
¿Qué es Fragilidad Ambiental?	15/06/2009	Periódico
Efectos en los Cultivos Causados por el Fenómeno de "El Niño"	29/07/2009	Tv4
Especies de Aves Nuevas en Jalisco	29/07/2009	Tv4
Fauna que Existe Barranca de Huentitán	28/07/2009	Periódico
Programa PROCAMPO Financia el Narcotráfico	28/07/2009	Radio
Cambio de uso de Suelo de la Barranca de Huentitán	16, 24/07/2009	Tv4, Periódico
Trastorno del Lenguaje	22/07/2009	Radio
Parque Mesófilo Nevado de Colima	22/07/2009	Tv4
Mutagénesis Ambiental	22/07/2009	Radio
Clasificación de Invertebrados	21/07/2009	Mural
Cactus Saqueo en México	28/08/2009	Radio
Insectos y Plagas de Ratones	27/08/2009	AAA
Sequía y Agricultura	26/08/2009 y 03/09/2009	Periódico, Revista
Enfermedades en el Agave	21/08/2009	Periódico
Cactáceas: Solución a la Sequía	20/08/2009	Tv4
Geotermia	20/08/2009	Tv4
Importancia de Plantas Medicinales Para el Consumo Humano	19/08/2009	Tv7
Situación de los Plantíos por Sequía	17/08/2009	Periódico
15 Años, Instituto Neurociencias	30/09/2009	Periódico
Contaminación del Aire en ZMG y su Efecto en la Salud de la Población	24/09/2009	Medios
Disparate	24/09/2009 y 20/11/2009	Medios
Insecticida Utilizado Para el Combate del Dengue	23/09/2009	Periódico
Reacción del Mosquito del Dengue al Nuevo Insecticida	22/09/2009	Tv Zapopan
Insecticida Contra el Mosquito del Dengue	18/09/2009	Radio
Fraccionamiento Mirasieras Zapopan	17, 18/09/2009	Periódico, Radio
Depredación Bosque de La Primavera	03/09/2009	Periódico
Producción de Energía Mediante Desechos de Cerdo	03/09/2009	AAA
Daños por el Cierre de Tiradero de Picachos	02/09/2009	Tv 4
Maíz Transgénico	6, 21, 29/10/2009	Tv, Periódico
SEMADES: Descuido del Monitoreo de la Calidad del Aire en la ZMG	29/10/2009	Medios
Azoteas Verdes: Beneficios	9 y 15/10/2009	Periódico, Radio
Río Santiago	09/10/2009	Tv
Jornadas de Gestión Ambiental en Jalisco	07/10/2009	Radio
Fumigaciones e Insecticidas	06/10/2009	Radio
Diplomado en Plagas Urbanas	19/11/2009	Radio y Tv
Mascotas	18/11/2009	Radio

1382



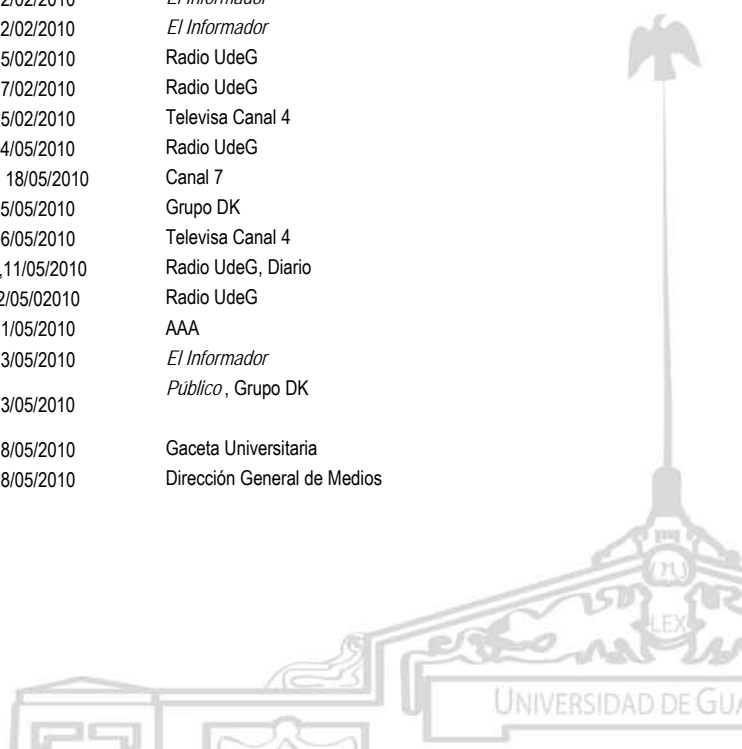
EXTENSIÓN Y VINCULACIÓN

Actividades de difusión de la ciencia y la tecnología, 2009-2011

Cuadro 3.29

Nombre de la actividad	Fecha	Lugar
4to Festival de Aves 2009, y 1er Festival de Aves Migratorias del Occidente de México	17/11/2009	Medios
Historia del Tequila	11/12/2009	NotiMex
Contaminación Río Milpillal por Tirador Picacho	09/12/2009	Periódico
Observaciones Generales Entorno al Impacto Ambiental Proyecto Villa Panamericana Bajío	6 y 8/12/2009	Medios
Corridos de la Revolución	09/12/2009	Periódicos
CU Regionales		
CUALTOS		
II Jornadas de Astronomía	13-Nov	Auditorio CUALTOS
CUSUR		
I Congreso Internacional de Salvamento, Socorrismo y Rescate Acuático 2009	01/10/2009	CUSUR Auditorio 1 C.A.S.A.
XX Semana Nacional de la Investigación Científica	22/11/2009	CUSUR
Cátedra Jorge Carpizo McGregor	13/11/2009	CUSUR. Auditorio "Adolfo Aguilar Zinzer"
Cátedra Jorge Carpizo McGregor	15/10/2009	CUSUR. Auditorio "Adolfo Aguilar Zinzer"
Jalisco es Artesanía 8va Edición, "Los desafíos del Artesano Contemporáneo"	19/04/2009	Guadalajara, Jal
Simposium de "Desarrollo local y sustentabilidad"	13/11/2009	Cd. Guzmán, Jal
2010		
CU metropolitanos		
CUCBA		
Semana de la Investigación Científica	Noviembre	CUCBA
Entrevista de Radio: Super Maíz	11/01/2010	Radio UdeG
Entrevista Prensa: Bancos de Arena	13/01/2010	<i>El Informador</i>
Entrevista Prensa: Espuma del Río Santiago	12/01/2010	Mural
Entrevista Radio: Ruido en la ZMG	20/01/2010	Notisistema/Radio Metrópoli
Entrevista Prensa: Plaza Pabellón	10/02/2010	<i>El Occidental</i>
Entrevista Radio: Vacuna Antirrábica	08/02/2010	Notisistema/Radio Metrópoli
Entrevista TV: Niño Ahogado en el Río Santiago	09/02/2010	Más que Noticias
Entrevista Radio: Río Santiago	11/02/2010	Radio UdeG
Entrevista Radio: Problemas Zona Tequilera	16/02/2010	Radio UdeG
Entrevista Prensa: Geotermia Bosque de La Primavera	12/02/2010	<i>El Informador</i>
Prensa: El Campo de Jalisco en Relación a la Sustentabilidad	12/02/2010	<i>El Informador</i>
Radio: Manejo de Subsidios PROCAMPO	15/02/2010	Radio UdeG
Radio: Reunión Sobre Chalacatepec	17/02/2010	Radio UdeG
Tv: Relación de Personas	25/02/2010	Televisa Canal 4
Radio: Lago de Chapala y Cambio Climático	04/05/2010	Radio UdeG
Tv: Calentamiento Global - Cambio Climático	11, 18/05/2010	Canal 7
Radio: Sistema de Medio Ambiente Libre de Contaminación	05/05/2010	Grupo DK
Tv: Afectación Región Altos Chapala	06/05/2010	Televisa Canal 4
Radio: Contaminación del Lago de Chapala	05, 11/05/2010	Radio UdeG, Diario
Radio: Rector del CUCBA	12/05/2010	Radio UdeG
Animales Exóticos en Casas	21/05/2010	AAA
Prensa: Riesgos del Clorogas Para la Población	13/05/2010	<i>El Informador</i>
Prensa: Nueva Ubicación del Estadio de Atletismo al pie de La Primavera	13/05/2010	<i>Público</i> , Grupo DK
Prensa: Costo de Mantenimiento de Mascotas	18/05/2010	Gaceta Universitaria
Radio: Incremento en el Precio de los Granos	28/05/2010	Dirección General de Medios

1383



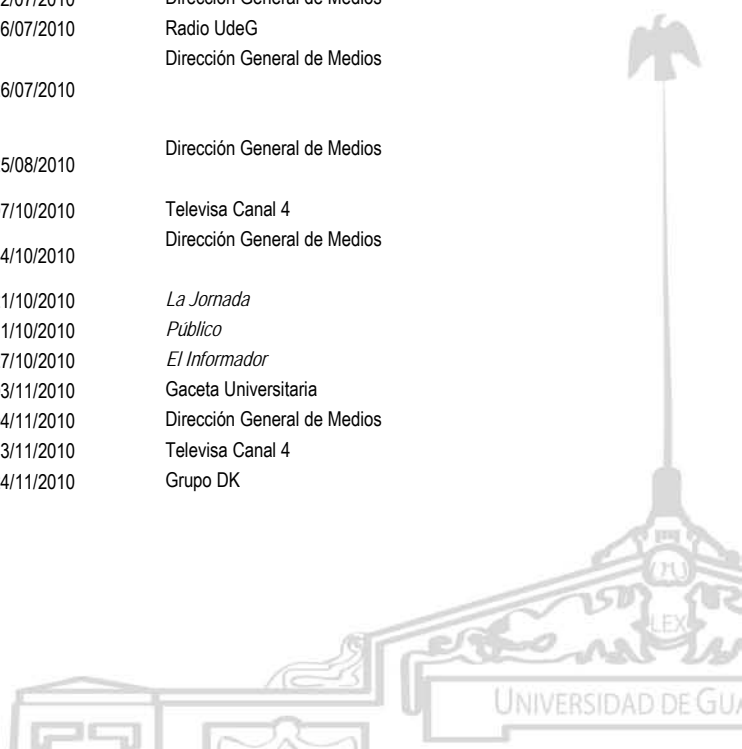
EXTENSIÓN Y VINCULACIÓN

Actividades de difusión de la ciencia y la tecnología, 2009-2011

Cuadro 3.29

Nombre de la actividad	Fecha	Lugar
Radio: Firma de Contrato de Donación del Doctor	24/05/2010	Dirección General de Medios
Hospital Para Mascotas	4, 6, 8 y 13/05/2010	Radio Noticias, Sistema Jalisciense de Radio y Televisión, AAA, Dirección General de Medios
Tv: Contaminación en Guadalajara y México D.F.	04/06/2010	Televisa Canal 4
Tv: Medio Ambiente	11/06/2010	Televisa Canal 4
Radio: Acuiferos e Impacto Ambiental	25/06/2010	Radio UdeG
Tv: Cambio Climático	03/06/2010	Más que Noticias/Esferas
Radio: Desplegado	30/06/2010	Radio UdeG
Radio: Criterios Para la Poda de Árboles	29/06/2010	Radio UdeG
Prensa: ¿Cuántas Areas Verdes se Han Perdido los Últimos Cinco Años?	11/06/2010	<i>El Occidental</i>
Radio: Aumentan las Picaduras de Alacranes en Temporada de Lluvias	25/06/2010	Radio UdeG
Radio: Maltrato de Mascotas	17/06/2010	Radio UdeG
Prensa: Murciélagos	08/06/2010	<i>Mural</i>
Radio: Especies de Víboras en Jalisco	24/06/2010	Radio UdeG Colotlán
Prensa: Avances Médicos con Órganos del Cerdo que Benefician al Ser Humano	15/06/2010	<i>Ocho Columnas</i>
Tv: Recorrido Bosque de La Primavera	24/06/2010	Tele Cable de Zapopan Canal 8
Radio: Reforestación	09/06/2010	Dirección General de Medios
Prensa: Árboles que se Caen Durante las Tormentas	24/06/2010	<i>Mural</i>
Radio: Especies de Cocodrilos que hay en México	06/06/2010	Radio UdeG Colotlán
Radio: Creación del Herpetario	13/07/2010	Dirección General de Medios
Tv: Deforestación de ZMG	16/07/2010	Megacable
Radio: Primer Congreso Internacional de Salud Ambiental: Ambiente Sano, Gente Sana	20/07/2010	Dirección General de Medios
Radio: Especies de Tigres	20/07/2010	Radio UdeG Colotlán
Radio: Leche Deslactosada	21/07/2010	Radio UdeG Colotlán
Prensa: Mutación del Mosco del Dengue por los Insecticidas	22/07/2010	<i>Público</i>
Radio: Insecticidas	22/07/2010	Radio UdeG
Tv: Árboles de la Zona Metropolitana, ¿Cuáles son los Adecuados Para Plantar?	22/07/2010	Tele Cable de Zapopan Canal 8
Radio: Mostrar Arbolado Sobre Periferico a Punto de Caer	22/07/2010	Dirección General de Medios
Radio: Dengue	26/07/2010	Radio UdeG
Radio: Resultados de Diplomado Sobre Temas Emergentes en Educación Ambiental, Para la Salud Ambiental y la Diversidad de la Vida	26/07/2010	Dirección General de Medios
Radio: El Biólogo y su Compromiso Social Desde el Punto de Vista Ecológico, Educación Ambiental y Salud	25/08/2010	Dirección General de Medios
Tv: Afectaciones de los Humedales	07/10/2010	Televisa Canal 4
Radio: La Problemática Actual de la Salud Ambiental en el Estado de Jalisco	14/10/2010	Dirección General de Medios
Prensa: Daños que Causan los Plaguicidas	21/10/2010	<i>La Jornada</i>
Prensa: Trayectoria, Ing. Jorge Matute Remus	21/10/2010	<i>Público</i>
Prensa: Trayectoria, Dr. Alfredo Feria Velazco	27/10/2010	<i>El Informador</i>
Prensa: Legalización de la Marihuana	03/11/2010	Gaceta Universitaria
Radio: Fauna Primavera	04/11/2010	Dirección General de Medios
Tv: Sustentabilidad	23/11/2010	Televisa Canal 4
Radio: Bosque de La Primavera	24/11/2010	Grupo DK

1384



EXTENSIÓN Y VINCULACIÓN

Actividades de difusión de la ciencia y la tecnología, 2009-2011

Cuadro 3.29

Nombre de la actividad	Fecha	Lugar
Radio: Derechos de los Animales	09/12/2010	Radio UdeG Colotlán
Radio: Clembuterol	13/12/2010	Radio UdeG
Tv: Contaminación	17/12/2010	Televisa Canal 4
Radio: Cuidado de Aves	17/12/2010	Radio UdeG Colotlán
CUCEI		
Reunión de Química de Productos Naturales en Salud	22-24/4/10	CUCEI
XIII Congreso Nacional de Ciencias Farmacéuticas	3-6/9/10	Puerto Vallarta, Jal.
Congreso Internacional de Inocuidad Alimentaria 2010	6-8/10/10	Querétaro, Qro.
XVI Evento Cultural y Científico del Químico Farmacobiólogo	10-14/5/10	CUCEI
XI Cosmética Empresarial y V Expo Farmacéutica	Mayo	CUCEI
XII Cosmética Empresarial y V Expo Farmacéutica	Noviembre	CUCEI
XII Congreso Internacional de Inocuidad de Alimentos y XXVII Reunión Nacional de Microbiología Higiene y Toxicología de los Alimentos	4-6/11/10	Puerto Vallarta, Jal.
IV Congreso Nacional de Farmacovigilancia	25-26/11/10	León, Gto.
XIII Congreso Nacional de Ciencias Farmacéuticas	3-6/10/10	Puerto Vallarta, Jal.
Reunión de Química de Productos Naturales en Salud	22-24/04/10	CUCEI
Participación de Químico Farmacobiólogo en el Uso Racional de Medicamentos y Experiencia de Servicios Farmacéuticos en Guadalajara	24/09/2010	San Luis Potosí
II Congreso Nacional de Uso Racional de Medicamentos	27-28/8/10	Monterrey, NL
Cátedra Ing. Jorge Matute Remus	12/05/2010	CUCEA
Cátedra Magistral Ing. Jorge Matute Remus	18/11/2010	Paraninfo UdeG
XVI Foro Norte de Investigación en Salud	20-23/7/10	Puerto Vallarta, Jal.
XII Congreso Internacional-Inocuidad de los Alimentos	4-6/11/10	Puerto Vallarta, Jal.
XXXV Congreso Nacional de Genética Humana	17-20/11/10	Puebla, Puebla
6to Encuentro Regional de Óptica	22-23/11/2010	Guadalajara, Jal.
Cátedra Magistral Adolf B. Horn	Julio	Paraninfo UdeG
Integrable Systems and the Transition to Chaos	15/11/2010	Cuernavaca, Morelos
VII Taller de la División de Gravitación y Física Matemática 2010	22/11/2010	Tuxtla Gutiérrez, Chiapas
Encuentro Iberoamericano de Redes y Grupos de Investigación	26/05/2011	Mazatlán, Sinaloa
XVII Simposio Internacional de Métodos Matemáticos Aplicados a las Ciencias	16/02/2010	San José de Costa Rica
V Congreso Internacional de Ingeniería Física	17/05/2010	México, D.F.
XIII Congreso de Enseñanza y Aprendizaje de las Matemáticas	10/09/2010	Córdoba, España
V Congreso Iberoamericano de Cabri Iberocabri 2010	18/09/2010	Querétaro, Querétaro
XXIV Reunión Latinoamericana de Matemática Educativa	05/07/2011	Guatemala, Guatemala
VII Encuentro Participación de la Mujer en la Ciencia	26/05/2010	León, Guanajuato
19th International Conference on General Relativity and Gravitation	05/07/2010	México, D.F.
The XVI International Congress on Mathematical Physics	03/08/2010	Praga, Republica Checa
Curso y Asesoría Para la Construcción de un Secador Solar Para Maderas	26/02-04/03	Yécora-Arivechi, Sonora
Construcción de un Secador Solar Para Maderas.	17-18/05/2010	Guanajuato
Semana de la Investigación Científica, CUCBA 2010	22/11/2010	Guadalajara, Jal
Semana de la Investigación Científica, CUCBA 2010	22/11/2010	Guadalajara, Jal
12th World Congress on Anaerobic Digestion	31/10 - 4/11/10	Guadalajara, Jal
Evento Cultural y Científico del Químico Farmacobiólogo. Guadalajara, Jal	14/05/2010	CUCEI
XII Magno Congreso 2010	13/05/2010	Guadalajara, Jal
XVI Evento Cultural y Científico del Químico Farmacobiólogo	12/05/2010	CUCEI

1385



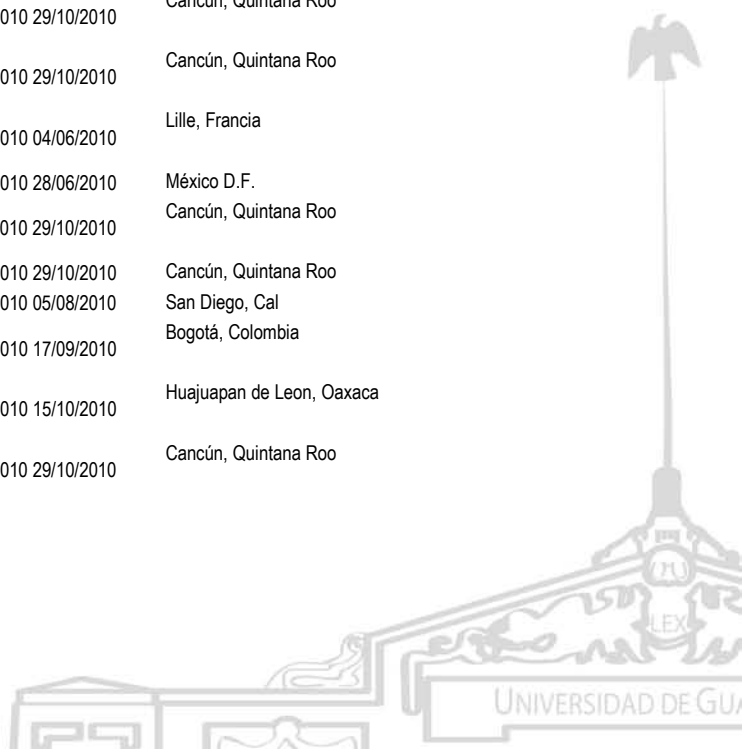
EXTENSIÓN Y VINCULACIÓN

Actividades de difusión de la ciencia y la tecnología, 2009-2011

Cuadro 3.29

Nombre de la actividad	Fecha	Lugar
L Congreso Internacional de Mastitis y Calidad de Leche 2010	12/03/2010	Aguascalientes
VI Encuentro Nacional de Ciencias de la Salud	25/03/2010	Gómez Palacio, Durango
Escuela de Verano 2010 en la Facultad de Ciencias Biológicas de la Universidad de Concepción, Chile	18-22/1/10	Chile
Jornada de Investigación Científica Sobre: Use of Probiotic and Lactic Acid Bacteria to Protect Human Health and Assure food Safety	25-27/10/10	Quebec, Canadá
XV Simposium Internacional de Ingeniería en Industrias Alimentarias Renovation 2010.	28-30/10/10	Querétaro
II Congreso de la Sociedad Latinoamericana de Biotecnología Ambiental y Algas (SOLABIAA)	5-10/12/10	Cancún, Quintana Roo
XXXV Congreso Anual de la Asociación Mexicana de Infectología y Microbiología Clínica A.C.	23-27/5/10	Veracruz
XII Congreso Internacional de Avances en Medicina de los Hospitales Civiles 2010	25-27/2/10	Guadalajara, Jal
II Congreso de la Sociedad Latinoamericana de Biotecnología Ambiental y Algas (SOLABIAA)	5-10/12/10	Cancún, Quintana Roo
Divec Fest 2010	20-24/09/2010	Guadalajara, Jal
1era. Jornada Técnico Científica Sobre Medio Ambiente Subterráneo y Sustentabilidad	Julio	Ayacucho
XIX Congreso Internacional de Investigación en Materiales	Agosto	Cancún
Curso Internacional de Calidad de las Aguas	Octubre	Buenos Aires
Conference on Industrial Technology (ICIT2010)	Marzo	Viña del mar
VIII Congreso Internacional sobre Innovación y Desarrollo Tecnológico	Noviembre	Cuernavaca
2da. Cátedra Nacional de Química Dr. Mario Molina Henríquez 2010	Abril	Cd. Juárez
Reduced Order Observers for Discrete- Time Mimo Unknown Systems	06/10/2010 08/10/2010	Puerto Vallarta, Jal.
Vision-Based Robot Control with Omnidirectional Cameras and Conformal Geometric Algebra	03/05/2010 08/05/2010	Anchorage, Alaska
3d Rotation Estimation from Catadioptric Lines Without Correspondences Using the Radon Transform	03/05/2010 08/05/2010	Anchorage, Alaska
Development and Implementation of an Online Tracking System Foro Moving Objects	26/10/2010 29/10/2010	Cancún, Quintana Roo
Synchronization of Complex Network whith a Field Programable Gate Arry Approach	26/10/2010 29/10/2010	Cancún, Quintana Roo
1.-Discrete-Time Siding Mode Control of and Underactuated Robot System 2.- Field Oriented Control of i	26/10/2010 29/10/2010	Cancún, Quintana Roo
Imagen Encryption Based on Trigonometric Chaotic Maps for Secure Communications	01/06/2010 04/06/2010	Lille, Francia
Super-Twisting Control of Induction Motors with Core Loss	26/06/2010 28/06/2010	México D.F.
"A DSP Implementation of Chaotic Systems for Secure Communications	26/10/2010 29/10/2010	Cancún, Quintana Roo
Empety Cans Inspection Using Cross-Correlation Method	26/10/2010 29/10/2010	Cancún, Quintana Roo
Automatic Solar Concentrator Inspection System	01/08/2010 05/08/2010	San Diego, Cal
Controlled Synchronization of Complex Networs a Geometrical Control Approach	14/09/2010 17/09/2010	Bogotá, Colombia
Diseño De La Etapa Transmisora Para Un Sistema de Transferencia de Potencia Inalámbrica	13/10/2010 15/10/2010	Huajuapán de León, Oaxaca
Embedded System for the Recognition of Pollen Particules Using Microblaze	26/10/2010 29/10/2010	Cancún, Quintana Roo

1386



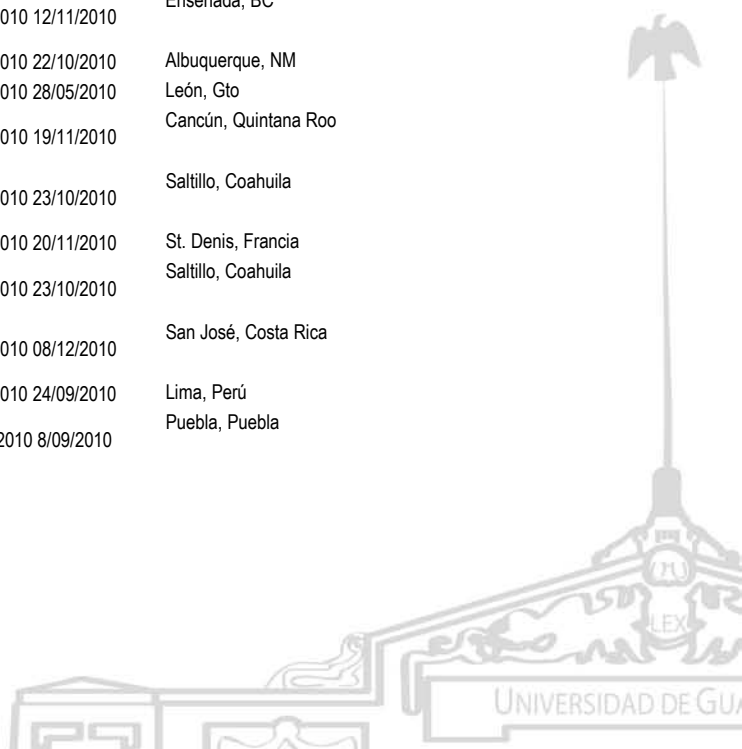
EXTENSIÓN Y VINCULACIÓN

Actividades de difusión de la ciencia y la tecnología, 2009-2011

Cuadro 3.29

Nombre de la actividad	Fecha	Lugar
Graphical Exégesis of the TE and TM Surface Waves on a Stratified Microstrip	01/08/2010 01/08/2010	Seattle, Washington
Estimation on N-Franquencies in Discrete Time	26/10/2010 29/10/2010	Cancún, Quintana Roo
Pattern Diversity Compact Patch Antenna	08/11/2010 09/11/2010	Leicester, Reino Unido
Air Substrate Patch and Monopole in Antennas in Compact Aray for Mimd Aplications	08/09/2010 10/09/2010	Tuxtla Gutierrez, Chiapas
Synchronzattion Analysis in Complex Networks whith identifiical Structural Parameters	01/06/2010 04/07/2010	Lille, Francia
An Adaptative Control to Perform Tracking in DC Power Converters	08/09/2010 10/09/2010	Tuxtla Gutierrez, Chiapas
Tendencias Actuales y Metodologías Innovadoras en Biología Molecular	24/09/2010 26/09/2010	Villa Hermosa, Tabasco
Antagonismo de Bacterias Patógenas Transmitidas por Alimentos en Leche Fermentada con una Cepa Probi	27-30/09/10	Montevideo, Uruguay
Estabilización de un Ungüento de Hidroquinona 5%	03/10/2010 06/10/2010	Puerto Vallarta, Jal.
Incidencia y Cuantificación de Salmonella y E. Coli en Canales de Bovino	5-7/10/10	Puerto Vallarta, Jal.
Efectos en Lactobacilus Casei Shirota Sobre la Microbita en Pacientes con Artritis Reumatoide	27/09/2010 30/09/2010	Montevideo, Uruguay
Estudios de Esterilización de Material Biológico Mediante el Uso de Plasma	26/05/2010 29/05/2010	Veracruz
Revisión de los Procesos de Selección, Gestión, Almacenamiento y Dispensación de Medicamentos Utiliz	03/10/2010 06/10/2010	Puerto Vallarta, Jal
Incidencia y Cuantificación de Salmonella y Eschericha Coli en Canales de Bovino	06/10/2010 08/10/2010	Querétaro
Obtención de Quimntina a Partir del Exoesqueleto de Camarón	03/10/2010 06/10/2010	Puerto Vallarta, Jal
Revisión de los Procesos de Selección, Gestión, Almacenamiento y Dispensación de Medicamentos Utiliz	03/10/2010 06/10/2010	Puerto Vallarta, Jal
Tropical Cyclones and Information to Emergency Managers	14/11/2010 20/11/2010	St. Denis, Francia
Gas Sensing of Bismuth Oxychloride Nanowires and Nanoribbons	10/10/2010 15/10/2010	Las Vegas, Nevada
Holographic Solar Cincentrators for Cells	15/08/2010 19/08/2010	Cancún, Quintana Roo
Análisis de Cómo las Inversiones Térmicas Inciden en la Presencia de Altos Índices de Contaminación	17/10/2010 23/10/2010	Saltillo, Coahuila
Investigación Experimental de los Giros de la Corriente Norte de Brasil Durante su Interacción	08/11/2010 12/11/2010	Ensenada, BC
Some Effects of Iron Doping on Titanium Dioxide Nanoparticles	17/10/2010 22/10/2010	Albuquerque, NM
El Bailarín del Cielo: Umbrales de la Inestabilidad	26/05/2010 28/05/2010	León, Gto
Comparative Study of Attention Rates from Elementary School Children Exposed to Different Noise Leve	15/11/2010 19/11/2010	Cancún, Quintana Roo
Análisis de la Presencia de Días con y sin Lluvias en el Instituto de Astronomía y Meteorología	17/10/2010 23/10/2010	Saltillo, Coahuila
Disaster Mitigation Strategies for the State of Jalisco	14/11/2010 20/11/2010	St. Denis, Francia
Precipitaciones Ácidas en la zmg Durante la Temporada de Lluvias 2010	17/10/2010 23/10/2010	Saltillo, Coahuila
Los Textos de Ciencias en los Fondos Reservados de Algunas Bibliotecas de Guadalajara, México	06/12/2010 08/12/2010	San José, Costa Rica
Real Time Gratings in E Cure 901 Polymer	20/09/2010 24/09/2010	Lima, Perú
Nueva Propuesta Experimental Para el Tratamiento de Materiales Metálicos Mediante Impactos Laser	06/09/2010 8/09/2010	Puebla, Puebla

1387



EXTENSIÓN Y VINCULACIÓN

Actividades de difusión de la ciencia y la tecnología, 2009-2011

Cuadro 3.29

Nombre de la actividad	Fecha	Lugar
Doctores en Teología y Educadores en Física: José Cayetano Orozco y Ramón Camacho y García	24/10/2010 30/10/2010	Boca del Rio, Veracruz
Synthesis Stabilization and Biofunctionalization of Gold Nanoparticles Preliminary Results of Their	27/09/2010 01/10/2010	Riviera Maya, Quintana Roo
Role of PH Obtaning Microstructures and Size-Controlled Sno2 Nanocrystals by the Participation Method	17/10/2010 22/10/2010	Albuquerque, Nuevo México
Modos Propios de una Membrana Elástica en un Flujo de Aire	24/10/2010 30/10/2010	Boca del Rio, Veracrúz
Heating and Life of Ttransformer Part is Aplicacions	23/10/2010 26/10/2010	Cuernavaca, Morelos
Multi-Criterion Optimization of the Transp System	22/09/2010 24/09/2010	Monterrey, Nuevo León
Noise in Residential Development in Zapopan, Jalisco, México	15/11/2010 19/11/2010	Quintana Roo
Análisis Ruido en el Álamo	18/09/2010 22/09/2010	Quintana Roo
Selección de Alternativas Energéticas Para Localidades Rurales, Caso de Estudio	24/11/2010 26/11/2010	Cuernavaca, Morelos
Tribocorrosion Behaviour of Ttalin/Ttial Multilayers	17/10/2010 22/10/2010	Albuquerque, Nuevo México
Tribocorrosion Behavior of Metal Ceramic Multilayers in a Ringers Solution	27/09/2010 01/10/2010	Cancún, Quintana Roo
Color Image Segmentation by Partitional Clustering Algorithms	07/11/2010 10/11/2010	Phoenix, Arizona
Associated Risk with Westwater Treatment Plant Operación	28/09/2010 03/10/2010	Roma, Italia
Programas de Autogestión, Evaluación de Peligros y Riesgos en el Medio Ambiente	06/05/2010 11/05/2010	Bogotá, Colombia
Cascade Control for Anaerobic Digestión Processes	31/10 - 04/11/2010	Guadalajara, Jal
Estudio de las Propiedades Mecánicas y Reológicas de Composite de Polietileno de Alta Densidad	15 - 19/08/2010	Cancún, Quintana Roo
Plasma Modification of the Xanthan and its use in the Bynthesis of Biodegradable Chitosa/Xanthan	15/08/2010 19/08/10	Cancún, Quintana Roo
Nanocompuestos de Poli(e-caprolactona) y Nanotubos de Carbono Funcionalizados con N-Metil pir	26/04/2010	Heredia, Costa Rica
Generation of Polymer	24 - 26/11/2010	Dresden, Alemania
Modification of Polymer	24 - 26/11/2010	Dresden, Alemania
Microrheology Study of Semidiluted Deoxyribonucleic Acid Solutions	15/08/2010 19/08/2010	Cancún, Quintana Roo
Chitosan Patches for Tissue Engineering	25 - 26/09/2010	Kottayam, India
Plasma Modification of the Xanthan and its use in the Synthesis of Biodegradable Chitosa/Xanthan HYD	15 - 19/08/2010	Cancún, Quintana Roo
Preliminary Studies of Drying Cacao Beans in a Novel Continuous Multistage Spouted bed System	3 - 6/10/2010	Magdeburg, Alemania
Rheological Behavior of Cetyldimethylbenzylammonium Salicilate (Cdbas) and Water	15 - 19/08/2010	Cancún, Quintana Roo
Microrheology Study of Semi-Diluted Deoxyribonucleic Acid Solutions	15 - 19/08/2010	Cancún, Quintana Roo
Estimation of Unmeasured Inputs in Anaerobic Wastewater Treatment Processes: Experimental Validation	31/10 - 04/11/2010	Guadalajara, Jal
Evaluación de los Niveles de Metales Pesados en Agua y Sedimentos del Lago de Chapala, México	4 - 7/05/2010	Huatulco, Oaxaca
Propiedades Mecánicas y Reológicas de Composite de Polietileno de Alta Densidad	15/08/2010 20/08/2010	Quintana Roo
Cascada Control for Anaerobic Digestion Processes	30/10/2010 04/11/2010	Guadalajara, Jal
Rheological Behavior of Cetyldimethylbenzylammonium Saliciate	15/08/2010 19/08/2010	Quintana Roo
Improving of Bonding on Chitosan/Xanthan Biohydrogels by Atmospheric Pressure Plasma Treatments	22/11/2010 27/11/2010	Dresden, Alemania
Chitosan Patches for Tissue Engineering	24/09/2010 26/09/2010	Kottayam, India

1388



EXTENSIÓN Y VINCULACIÓN

Actividades de difusión de la ciencia y la tecnología, 2009-2011

Cuadro 3.29

Nombre de la actividad	Fecha	Lugar
Preliminary Studies of Drying Cacao Beans in a Novel Continuous Multistage Spouted bed System	03/10/2010 06/10/2010	Magdeburg, Alemania
Drug Delivery Kinetics of Polyacrylamide-co-itaconic	22/11/2010 27/11/2010	Hersonissos, Grecia
Evolución de los Niveles de los Metales	04/05/2010 07/05/2010	Huatulco, Oaxaca
Anaerobic Treatment of Tequila Vinasses in an up Flow Fixed-Bed Reactor	31/10/2010 05/11/2010	Guadalajara, Jal
Improving of Bonding on	24 - 26/11/2010	Dresden, Alemania
Estimation of Unmeasured Inputs Anaerobic Wastewater Processes	31/10/2010 04/11/2010	Guadalajara, Jal
Nanocompuestos de Poli (E-Caprolactona) y Nanotubos de Carbono Funcionalizados con N- Metil Pirrolid	13/07/2010 16/07/2010	San José, Costa Rica
Diversified Uses of Agave Tequilana: From High Content Fructose Syrups and Functional Foods to Drug D	15/12/2010 20/12/2010	Honolulu, Hawaii
Composición de Monosacáridos en la Hidrólisis Química de Lupinus Rotundiflorus	18/09/2010 21/09/2010	Quintana Roo
Diagnóstico Nutricional en Plantaciones Jóvenes de Teca (Tectona Grandis I.F) en Nayarit, México	25/10/2010 29/10/2010	Mexicali, BC
Proceso Alcalino Para Producir Celulosa de Recinus Communis y su Aplicación	10/08/2010 13/08/2010	Ciudad del Carmen, Campeche
Aspectos Fundamentales de Adhesión Entre Superficies Celulósicas	12/10/2010 15/10/2010	Lisboa, Portugal
Diseño Factorial de Un Proceso Alcalino Para Obtener Celulosa de Higuierilla y su Aplicación en Cart	27/10/2010 29/10/2010	Aguascalientes
Estrategias de Modificación Química de Polimeros Naturales (Como Celulosa)	18/09/2010 22/09/2010	Quintana Roo
Desempeño de la Quitina Obtenida a Partir de la Cáscara de Camarón en la Remoción de Cadmio de Siste	30/09/2010 01/10/2010	Orizaba, Veracruz
Biosíntesis de Polihidroxibutirato a Partir de Almidón por la Bacteria Sacharophagus Degradans	18/09/2010 22/09/2010	Riviera Maya
Sacarificación Químico-Biológica de Residuos Agroindustriales	04/05/2010 07/05/2010	Huatulco, Oaxaca
Funcionalización del Biopolimero Quitina/Quitazana Conb Ciclodextrina Modificada	10/09/2010 11/09/2010	Puebla
Soluciones Solubles de Proteínas de Enterolobium (Parota)	18/09/2010 21/09/2010	Quintana Roo
Solución Numérica de Una Educación Generalizada de Fisher por Medio de Un Esquema Predictor-Correcto	16/02/2010 19/02/2010	San José, Costa Rica
Enseñanza de las Matemáticas, Experiencia del Cuerpo Académico en el ITCG	26/05/2010 28/05/2010	Mazatlán, Sinaloa
Análisis Multivariado y QFD Como Herramienta Para Mejorar la Calidad de una Biblioteca Universitaria	26/05/2010 28/05/2010	León, Gto
Los Frutos de la Enseñanza Universitaria Medieval: Textos de Ciencias Editados en Guadalajara Décimo	17/05/2010 21/05/2010	Mexico, D.F.
Propuesta Didáctica Para el Aprendizaje de los Temas Poligonos y Circunferencias en el Nivel Bachill	14/09/2010 18/09/2010	Querétaro
Análisis Lingüístico de Errores en la Solución de Problemas de la Geometría Euclidea en el Nivel D	10/09/2010 12/09/2010	Córdoba, España
Topological Origin of the Coupling Constants in the Universe	05/07/2010 09/07/2010	México, D.F.
Enseñanza del Límite de una Función Racional, Mediante Actividades de Visualización	05/07/2010 09/07/2010	Guatemala
Remoción de Cobre en Tequila por Métodos Electroquímicos: Reactor Electroquímico de Flujo en Placas	31/05/2010 04/06/2010	Zacatecas

1389



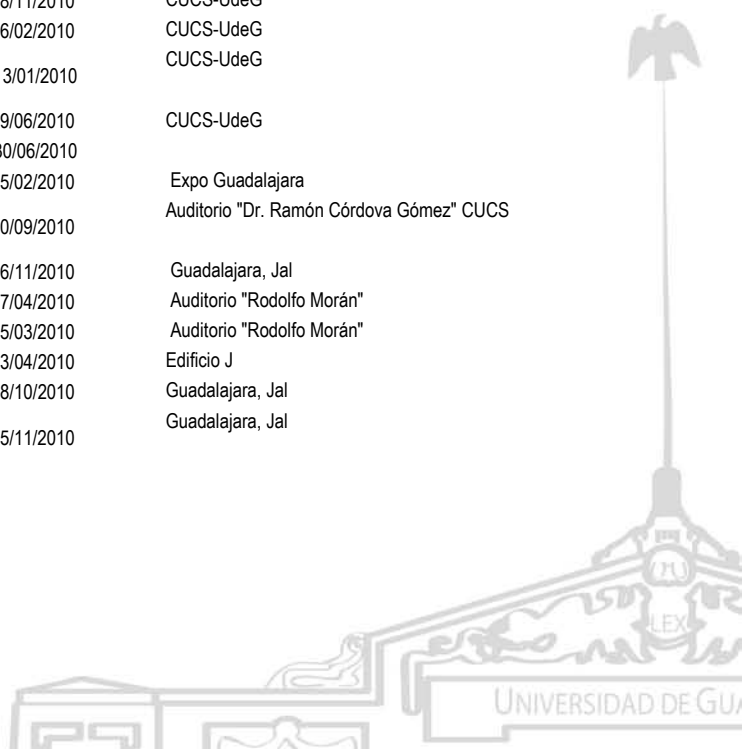
EXTENSIÓN Y VINCULACIÓN

Actividades de difusión de la ciencia y la tecnología, 2009-2011

Cuadro 3.29

Nombre de la actividad	Fecha	Lugar
Especiación Química y Procedencia de Metales Tóxicos en el Sedimento del Lago de Chapala	07/11/2010 12/11/2010	Puerta Vallarta, Jal
Effect Of Ionic Strenght Into Rheological Behavior Of Polymer- Like	05/08/2010 08/08/2010	Granada, España
Social Creation of Risk: Flood Land Subsidence in Guadalajara Metropolitan Zone, México (Case Study)	12/12/2010 17/12/2010	San Francisco, California
Syntesis of Metal Hexacyanoferrate Nanoparticles Prepared Using	12/08/2010 16/08/2010	San José, Costa Rica
Electrorecuperación de Metales del Grupo del Platino de Convertidores Catalíticos Automotrices	31/05/2010 04/06/2010	Zacatecas
Sulfato de Quitosina Una Alternativa de Origen Natural	26/05/2010 28/05/2010	Leon, Gto
Valores Éticos de Educación Química	18/09/2010 22/09/2010	Quintana Roo
Impacto de Polipropileno/Polipropileno Anhídrido	04/05/2010 07/05/2010	Huatulco, Guerrero
Effect of the Sodium Phosphate Dibasic Concentration on the Swelling Properties of Chitosan Hydrogel	22/11/2010 27/11/2010	Dresden, Alemania
Characterization of Hydrophilic Acrylic Materials for Uptake of PB (Ii)	15/08/10 a 19/08/2010	Quintana Roo
Cromatografía Practica Aplicada en el Apea de Química Órganica	18/09/2010 22/09/2010	Quintana Roo
Aportaciones y Propuestas Pedagógicas del Manejo de Entornos de Aprendizaje	18/09/2010 22/09/2010	Riviera Maya
El Miedo: un Compañero más de la Licenciatura	18/09/2010 22/09/2010	Riviera Maya
Enseñanza de la Quimica Organica	26/05/2010 28/05/2010	León, Gto
Estrategia Didáctica Para la Enseñanza de la Estructura Molecular y el Enlace Químico	26/05/2010 28/05/2010	León, Gto
Motivando a los Desmotivados "Aplicación de la Motivación en Química"	18/09/2010 22/09/2010	Quintana Roo
Hinchamiento de Latex Monodispersos de Poliestireno con Diferentes Monómeros	13/07/2010 17/07/2010	San José, Costa Rica
Recuperación de Cd (Ii) de Disoluciones Acuosas por Medio de Sulfato de Quitosina	18/09/2010 22/09/2010	Riviera Maya
Evaluación de Contaminantes Ambientales y su Relación con los Procesos de Memoria	18/11/2010 21/11/2010	Buenos Aires, Argentina
CUCS		
Ge Day México	06/10/2010	CUCS-UdeG
RNA de Interferencia (Sima): Una Herramienta Genómica Funcional	13/12/2010	CUCS-UdeG
Cursos de Medicina Genómica	08/11/2010	CUCS-UdeG
Conferencia "Modeling Complexity in the Rheumatic Diseases"	26/02/2010	CUCS-UdeG
Conferencia "Mechanism of Production of Autoantibodies to RNA Protein Complex"	13/01/2010	CUCS-UdeG
Vacunes, Adjuvants and Autoimmunity	29/06/2010	CUCS-UdeG
Curso Clínico Quirúrgico de Enfermedades Metabólicas	30/06/2010	
Módulo de Genética y Medicina Genómica	25/02/2010	Expo Guadalajara
VII Congreso de Bioquímica "La Bioquímica en las Ciencias de la Salud"	10/09/2010	Auditorio "Dr. Ramón Córdova Gómez" CUCS
Cátedra Pedro Laín-Entralgo	26/11/2010	Guadalajara, Jal
X Jornada De Investigación Estudiantil	27/04/2010	Auditorio "Rodolfo Morán"
La Propiedad Intelectual Para Docentes e Investigadores del CUCS	05/03/2010	Auditorio "Rodolfo Morán"
Curso Para Evaluar Trabajos de Investigación	23/04/2010	Edificio J
Encuentro Interacademias 2010	08/10/2010	Guadalajara, Jal
LV Symposium Internacional de Neurociencias "De la Neuron a la Práctica Clínica"	25/11/2010	Guadalajara, Jal
Expo Neuro 2010		

1390



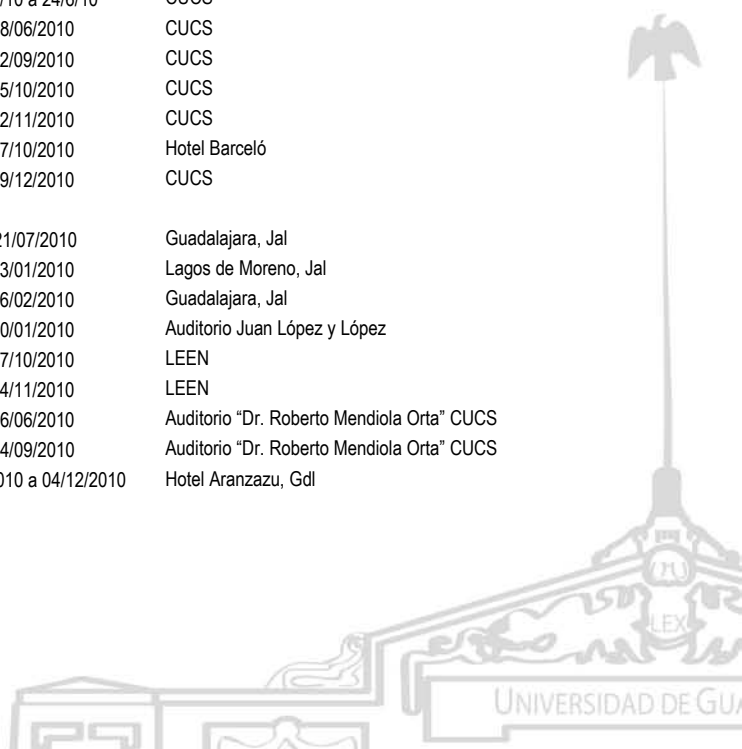
EXTENSIÓN Y VINCULACIÓN

Actividades de difusión de la ciencia y la tecnología, 2009-2011

Cuadro 3.29

Nombre de la actividad	Fecha	Lugar
Seminario Vigotsky 2010	23/07/2010	CUCS
LII Seminario Internacional de Avances en Psicología de la Salud	01/02/2010 a 10/12/2010	Departamento de Psicología Básica
Congreso Iberoamericano de Psicología Jurídica y Forense	24/09/2010	CUCS/Expo Guadalajara
Expomicrobiología	01/05/2010	CUCS
Expomicrobiología	28/11/2010	CUCS
Citología Ginecológica Aplicada a la Clínica	28/08/2010	CUCS
Elaboración de Proyectos de Investigación en Ciencias de la Salud	27/08/2010	CUCS
Curso de Preparación Para Instructores de Laboratorio de Ciencias Fisiológicas	15/01/2010	Departamento de Fisiología
LII Encuentro de Alumnos y Egresados del Doctorado en Farmacología	06/10/2010	Doctorado en Farmacología
Simposium Bioética y Farmacogenómica	15/06/2010	Departamento de Fisiología
Expofisio 2010	26/11/2010	Explanada Edificio Ñ y Laboratorios de Ciencias Fisiológicas
Curso - Taller: Manejo de Residuos Químicos	28/01/2011	Departamento de Fisiología
Taller de Cirugía de Columna Vertebral	03/11/2011	Laboratorio de Anfiteatro
Taller de Cirugía de Base de Cráneo	14/11/2010	Laboratorio de Anfiteatro
Concurso de Carteles a la Investigación en Odontología Ca-112	10/11/2010	Edificio C
Concurso Estatal De Carteles Sobre: "Prevención Y Promoción De La Salud Oral"	14/05/2010	Edificio C
"Concurso de Carteles a la Investigación Odontológica"	10/09/2010	Edificio C
Concurso: "Olimpiadas del Conocimiento" Para Alumnos de 7º Y 8º Ciclo de la Carrera de Cirujano Dentista	03/12/2010	Edificio C
"Concurso de Carteles de Casos Clínicos"	16/12/2010	Edificio C
1er Ciclo de Conferencia "Investigación Odontológica de Vanguardia"	24/01/2010	Sala Magna de la División de Disciplinas Clínicas
La Imagenología en la Práctica Clínica	20/01/2010	Guadalajara, Jal
Simposium Internacional de Geriátria y Gerontología Fray Antonio Alcalde	05/08/2010	Guadalajara, Jal
1er. Cardiomaratón	21/03/2010	Guadalajara, Jal
Curso Masivo RCP Básico "Todos Juntos por la UdeG"	15/10/2010	Manuel Acuña #2624, Col. Ladrón de Guevara
Curso de RPC Básico	25/01/10 a 11/12/10	Hospital #320, Guadalajara
Diseño y Desarrollo de Cursos en Educación a Distancia	24/5/10 a 24/6/10	CUCS
Desarrollo de Cursos en Línea	28/06/2010	CUCS
De la Docencia Presencial a la Docencia Virtual	22/09/2010	CUCS
Evaluación en Ambientes Virtuales	25/10/2010	CUCS
Proceso Comunicativo en Ambientes Virtuales de Aprendizaje	22/11/2010	CUCS
XXVII Congreso Nacional de Femafee	27/10/2010	Hotel Barceló
Foro Estudiantil de la Práctica Clínica en Enfermería	09/12/2010	CUCS
Curso de Capacitación Para Docentes y Alumnos en RCPB		
XV Seminario de Investigación de Cursos Posbásicos	21/07/2010	Guadalajara, Jal
Feria de la Salud	13/01/2010	Lagos de Moreno, Jal
Feria de la Salud	26/02/2010	Guadalajara, Jal
Curso de Lactancia Materna	30/01/2010	Auditorio Juan López y López
Curso de Manejo de Pacientes Diabéticos	17/10/2010	LEEN
Curso Taller de Antropometría	14/11/2010	LEEN
Curso de Inducción Alumnos 8vo Ciclo 2010B	06/06/2010	Auditorio "Dr. Roberto Mendiola Orta" CUCS
Ciclo de Conferencia en el Día del Embarazo no Planificado	24/09/2010	Auditorio "Dr. Roberto Mendiola Orta" CUCS
IV Congreso Internacional de Salud Mental	02/12/2010 a 04/12/2010	Hotel Aranzazu, Gdl

1391



EXTENSIÓN Y VINCULACIÓN

Actividades de difusión de la ciencia y la tecnología, 2009-2011

Cuadro 3.29

Nombre de la actividad	Fecha	Lugar
Programa Pre-Congreso. V Congreso Internacional de Salud Mental	19/10/2010 a 20/10/2010	Auditorio "Dr. Wenceslao Orozco y Sevilla" CUCS
Jornada de Discusión y Análisis Matrimonios de la Diversidad, Diversidad de los Matrimonios ¿Nuevas Familias? ¿Adopción?	10/09/2010	Auditorio "Dr. Wenceslao Orozco y Sevilla" CUCS
Programa Universitario de Promoción de los Derechos Humanos	Enero 2010 a diciembre 2010	Auditorio "Estela López Curiel" CUCS
IV Curso "La Prevención del Suicidio: Una Responsabilidad de los Profesionales de la Salud y de la Educación"	07/07/2010	Auditorio "Dr. Roberto Mendiola Orta" CUCS
Curso-Taller de Retroalimentación Biológica	11/05/2010 a 13/05/2010	Auditorio "Estela López Curiel" CUCS
I Semana Académico-Científica y Cultural de Psicología de la Salud	19/03/2010 a 25/03/2010	Auditorio "Estela López Curiel" CUCS
Realidades y Abordaje de la Diversidad Sexual en México	11/02/2010	Auditorio "Dr. Wenceslao Orozco y Sevilla" CUCS
Conferencia Magistral, con el Tema: "Salud Ambiental y Efectos en la Salud"	20/05/2010	CUCS
Conferencia Magistral con el Tema "Aguas Limpias para un Mundo Sano"	25/11/2010	CUCS
Seminario de Investigación Geronto-Geriátrica	31/07/2010	CUCS
Seminario de Investigación de la Especialidad de Enfermería en Salud Pública.	28/01/2010	CUCS
Presentación de Resultados del Diagnóstico de Salud de la Colonia la Guadalupeana, municipio Guadalupe.	28/11/2010	Región Sanitaria No.13, Gdl
Curso Taller Seguridad e Higiene en el Personal de Salud que Maneja Agentes Químicos, Biológicos, Citotóxicos y Radiaciones	16/01/2010	Asociación Médica de Jalisco
Curso Taller de Procesos de la Organización del Departamento del 2010 a la fecha	01/10/2010	Departamento de Enfermería para la Atención, Desarrollo y Preservación de la Salud Comunitaria
Diplomado Prevención de Problemas Legales en la Práctica Profesional de Enfermería	De octubre 2009 a junio 2010.	Departamento de Enfermería para la Atención, Desarrollo y Preservación de la Salud Comunitaria
2da. parte del 3er. Curso Corto Sobre Obesidad del Programa Cambio Módulo de Actividad Física en el Congreso Internacional de Avances en Medicina Hospitales Civiles 2010	25/02/2010	Puerto Vallarta, Jal Guadalajara, Jal
Curso de Evaluación Nutrición del Deportista	Octubre	Guadalajara, Jal
V Congreso de Educación Física y Ciencias del Deporte y XX Coloquio de Comunicación Social	01/12/2010	Guadalajara, Jal
Jornadas de Actualización de Terapia Física	01/07/2010	Guadalajara, Jal
V Seminario Nutrición, Deporte y Salud	01/10/2010	Guadalajara, Jal
Programa de Actividad Física de Verano para Niños con Sobrepeso y Obesidad	01/07/2010	Guadalajara, Jal
Exposición de Carteles y Maquetas de la Academia de Pre-Clínicas	12/06/2010	Edificio C
Curso "Inteligencia Emocional"	26/08/2010	Aula de Usos Múltiples
Curso Internacional "Prevención y Control de la Enfermedad Estomatológica como Instrumento Para Mejorar la Salud"	20/10/2010	Auditorio "Atkinson"
Curso "Seguridad e Higiene en el Trabajo"	Sábados de octubre a diciembre	Aula de Usos Múltiples
Concurso de Carteles de Prevención y Promoción de la Salud Bucal	27/10/2011	Edificio C
8va. Exposición de Carteles y Maquetas de la Academia de Odontología Preventiva	09/11/2011	Edificio C
Exposición de Carteles y Maquetas de la Academia de Laboratorio Dental	09/11/2011	Edificio C
1ra. Semana del Conocimiento Científico-Práctico	06/12/2010	Edificio C
Primera Jornada de Actualización en Psicología Aplicada	16/11/2010	CUCS

1392



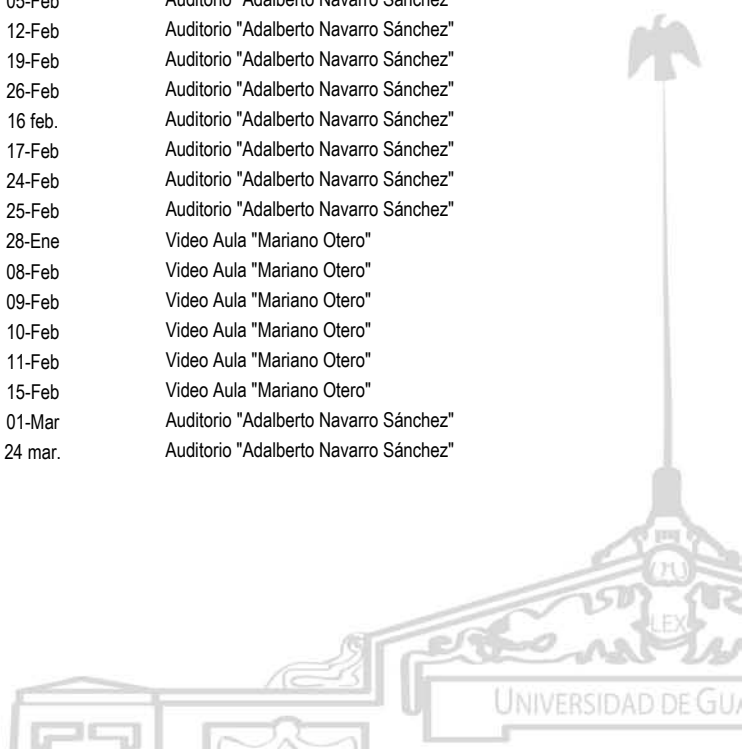
EXTENSIÓN Y VINCULACIÓN

Actividades de difusión de la ciencia y la tecnología, 2009-2011

Cuadro 3.29

Nombre de la actividad	Fecha	Lugar
1er Congreso Internacional en Riesgos Psicolaborales y Calidad de Vida en el Trabajo	18/05/2010	Cali, Colombia
XXXVIII Diplomado en Salud, Seguridad e Higiene en el Trabajo y Protección al Ambiente	Del 5 de marzo al 17 de septiembre	Guadalajara, Jal
II Encuentro México - Japón el Salud Ocupacional	08/03/2010	Guadalajara, Jal
Técnicas Psicoterapéuticas para la Atención del <i>Mobbiong</i> y el <i>Burnout</i>	30 de agosto al 3 de septiembre	Guadalajara, Jal
Simposium de Editores de Revistas Mexicanas y Primer Foro de Exposición de Manuscritos del Curso de Redacción Científica	14/01/2011	Auditorio "Dr. Javier García de Alba"
Curso de Inducción Teórico Práctico en Salud y Nutrición Poblacional para Practicantes y Pasantes en Servicio Social de Nutrición, Medicina y Enfermería	Febrero	Guadalajara, Jal
Curso de Educación Básica en Nutrición y Salud Pública	Marzo, abril, mayo, junio,septiembre, octubre, noviembre	Guadalajara, Jal
Presentación Final de Informes de Vigilancia Epidemiológica en Nutrición de los Sitios de Prácticas Profesionales y Servicio Social	01/06/2010	Guadalajara, Jal
1er. Congreso Nacional de Educación en Salud Pública	23/06/2010	Xalapa, Veracruz
Promoción de la Salud en el Marco Internacional	25/04/2010	CUCS
Primer Seminario de Avances de Investigación en Gerontología	27/07/2010	CUCS
Políticas y Servicios de Salud en Estados Unidos	08/12/2010	CUCS
Curso de Redacción Científica	05/05/2010	CUCS
Curso Internacional: Desafíos Epidemiológicos para la Prevención, Vigilancia, Diagnóstico, Tratamiento y Control Del Dengue	11/08/2010	Auditorio "Dr. Roberto Mendiola Orta" CUCS
Diplomado Temas Emergentes en Educación Ambiental para la Salud Ambiental y la Diversidad de la Vida (Módulo III)	21 de mayo al 24 de julio	Zapopan, Jal
Congreso Internacional de Salud Ambiental		Zapopan, Jal
Taller: Agenda Municipal Desde lo Local, Desarrollo Ambiental Sustentable, Desarrollo Social Incluyente	18/10/2010	Zapopan, Jal
Cáncer De Mama: Un Problema de Salud Pública	18/10/2010	Auditorio "Javier García de Alba García"
Diabetes Mellitus. Retos Y Alternativas de Salud Pública.	11/11/2010	Auditorio de Patología
CUCSH		
Documental: <i>Cuba Camino... I y II</i>	05-Feb	Auditorio "Adalberto Navarro Sánchez"
Documental: <i>Cuba Caminos... III y IV</i>	12-Feb	Auditorio "Adalberto Navarro Sánchez"
Documental: <i>Cuba Caminos... V y VI</i>	19-Feb	Auditorio "Adalberto Navarro Sánchez"
Documental: <i>Cuba Caminos...VII</i>	26-Feb	Auditorio "Adalberto Navarro Sánchez"
Conferencia: "Manifestaciones Actuales de Narrativa para Niños"	16 feb.	Auditorio "Adalberto Navarro Sánchez"
Conferencia Magisterial "La Universidad Global"	17-Feb	Auditorio "Adalberto Navarro Sánchez"
Presentación Libro <i>Tonala: De Villa Alfarera a Ciudad Moderna</i>	24-Feb	Auditorio "Adalberto Navarro Sánchez"
Presentación Libro <i>Memoria y Cultura en el Occidente</i>	25-Feb	Auditorio "Adalberto Navarro Sánchez"
Presentación Libro <i>La (Des)Cortesía y la Imagen Social en México</i>	28-Ene	Video Aula "Mariano Otero"
Festival Nacional de Cine y Cortometraje LGBT	08-Feb	Video Aula "Mariano Otero"
Festival Nacional de Cine y Cortometraje LGBT	09-Feb	Video Aula "Mariano Otero"
Festival Nacional de Cine y Cortometraje LGBT	10-Feb	Video Aula "Mariano Otero"
Festival Nacional de Cine y Cortometraje LGBT	11-Feb	Video Aula "Mariano Otero"
Proyección de Pelicula <i>Historias en la Cocina</i>	15-Feb	Video Aula "Mariano Otero"
Presentación Libro <i>Paradojas del Miedo</i>	01-Mar	Auditorio "Adalberto Navarro Sánchez"
Presentación Libro <i>Tonala: De Villa Alfarera a Ciudad Moderna</i>	24 mar.	Auditorio "Adalberto Navarro Sánchez"

1393



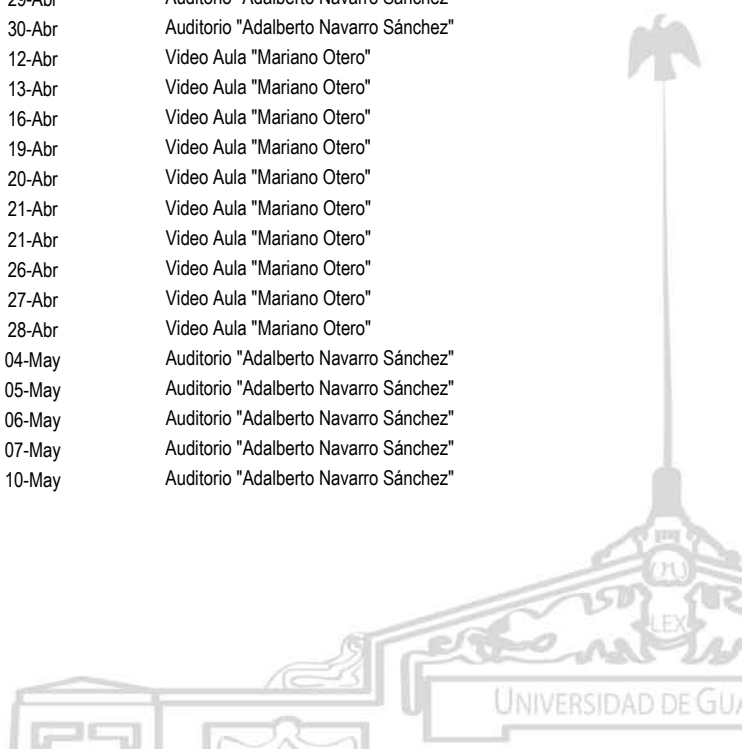
EXTENSIÓN Y VINCULACIÓN

Actividades de difusión de la ciencia y la tecnología, 2009-2011

Cuadro 3.29

Nombre de la actividad	Fecha	Lugar
Presentación Libro <i>Relaciones de Frontera entre Huicholes y sus Vecinos Mestizos</i>	24-Mar	Auditorio "Adalberto Navarro Sánchez"
Presentación <i>Cuadernos de Docencia de la Historia</i>	16-Mar	Auditorio "Adalberto Navarro Sánchez"
Presentación Documental <i>The Power of Nightmares I y II</i>	05-Mar	Auditorio "Adalberto Navarro Sánchez"
Proyección de la Película <i>El Perfume</i>	09-Mar	Auditorio "Adalberto Navarro Sánchez"
Presentación Documental <i>The Power of Nightmares III y the Trap I</i>	12-Mar	Auditorio "Adalberto Navarro Sánchez"
Presentación del Documental <i>The Trap II y III</i>	19-Mar	Auditorio "Adalberto Navarro Sánchez"
Presentación del Documental <i>Occupation 101</i>	26-Mar	Auditorio "Adalberto Navarro Sánchez"
Conferencia "Revolución Mexicana y la Lucha de Independencia"	16-Mar	Auditorio "Adalberto Navarro Sánchez"
Conferencia "Abraham Lincon y la Abolición de la Esclavitud en América"	17-Mar	Auditorio "Adalberto Navarro Sánchez"
Conferencia "Actores Sociales Frente a Emergencia Social, El Caso de El Salto, Jalisco"	17-Mar	Auditorio "Adalberto Navarro Sánchez"
Conferencia "Corporalidad"	10-Mar	Video Aula "Mariano Otero"
Proyección Película <i>Censos Utópicos, La República Democrática y el Socialismo</i>	19-Mar	Video Aula "Mariano Otero"
Documental <i>Los Sexenios de los Presidentes en México</i>	04-Mar	Video Aula "Mariano Otero"
Presentación del Documental <i>Jesús Camp</i>	09-Abr	Auditorio "Adalberto Navarro Sánchez"
Conferencia "Voces Contra la Globalización I y II"	09-Abr	Auditorio "Adalberto Navarro Sánchez"
Conferencia "El Nuevo Rol de Canadá en el Mundo"	12-abril	Auditorio "Adalberto Navarro Sánchez"
Conferencia "El Nuevo Rol de Canadá en el Mundo"	13-Abr	Auditorio "Adalberto Navarro Sánchez"
Conferencia "El Nuevo Rol de Canadá en el Mundo"	14-Abr	Auditorio "Adalberto Navarro Sánchez"
Conferencia "El Nuevo Rol de Canadá en el Mundo"	16-Abr	Auditorio "Adalberto Navarro Sánchez"
Conferencia "El Nuevo Rol de Canadá en el Mundo"	16-Abr	Auditorio "Adalberto Navarro Sánchez"
Conferencia "Voces Contra la Globalización II y IV"	16-Abr	Auditorio "Adalberto Navarro Sánchez"
Proyección Película Departamento de Historia	22-Abr	Auditorio "Adalberto Navarro Sánchez"
Proyección de Trabajo de Derecho Internacional Privado	23-Abr	Auditorio "Adalberto Navarro Sánchez"
Conferencia "Voces Contra la Globalización V y VI"	23-Abr	Auditorio "Adalberto Navarro Sánchez"
Conferencia "La Creación de una Novela Paso a Paso, un Trabajo de Ciencia"	23-Abr	Auditorio "Adalberto Navarro Sánchez"
Conferencia "Las Ciencias Forenses en Jalisco"	27-Abr	Auditorio "Adalberto Navarro Sánchez"
Conferencia "Las Ciencias Forenses en Jalisco"	28-Abr	Auditorio "Adalberto Navarro Sánchez"
Conferencia "Las Ciencias Forenses en Jalisco"	29-Abr	Auditorio "Adalberto Navarro Sánchez"
Conferencia "Voces Contra la Globalización VII"	30-Abr	Auditorio "Adalberto Navarro Sánchez"
Conferencia "Los Olvidados"	12-Abr	Video Aula "Mariano Otero"
Conferencia "El Nuevo Rol de Canadá en el Mundo"	13-Abr	Video Aula "Mariano Otero"
Conferencia "Los Olvidados"	16-Abr	Video Aula "Mariano Otero"
Proyección de Película <i>El Juicio de Nuremberg</i>	19-Abr	Video Aula "Mariano Otero"
Proyección de Película <i>El Juicio de Nuremberg</i>	20-Abr	Video Aula "Mariano Otero"
Presentación de la Película <i>Canoa</i>	21-Abr	Video Aula "Mariano Otero"
Proyección de Película <i>El Juicio de Nuremberg</i>	21-Abr	Video Aula "Mariano Otero"
Proyección de Película <i>El Juicio de Nuremberg</i>	26-Abr	Video Aula "Mariano Otero"
Proyección de Película <i>El Juicio de Nuremberg</i>	27-Abr	Video Aula "Mariano Otero"
Conferencia "Odisea en el Espacio"	28-Abr	Video Aula "Mariano Otero"
Semana de la Geografía "Presentación de Trabajos de Investigación"	04-May	Auditorio "Adalberto Navarro Sánchez"
Semana de la Geografía	05-May	Auditorio "Adalberto Navarro Sánchez"
"Debate, Actividades de Geógrafo"	06-May	Auditorio "Adalberto Navarro Sánchez"
Conferencia "1968: La Conexión Americana"	07-May	Auditorio "Adalberto Navarro Sánchez"
Jornada de Cine y Documentales	10-May	Auditorio "Adalberto Navarro Sánchez"

1394



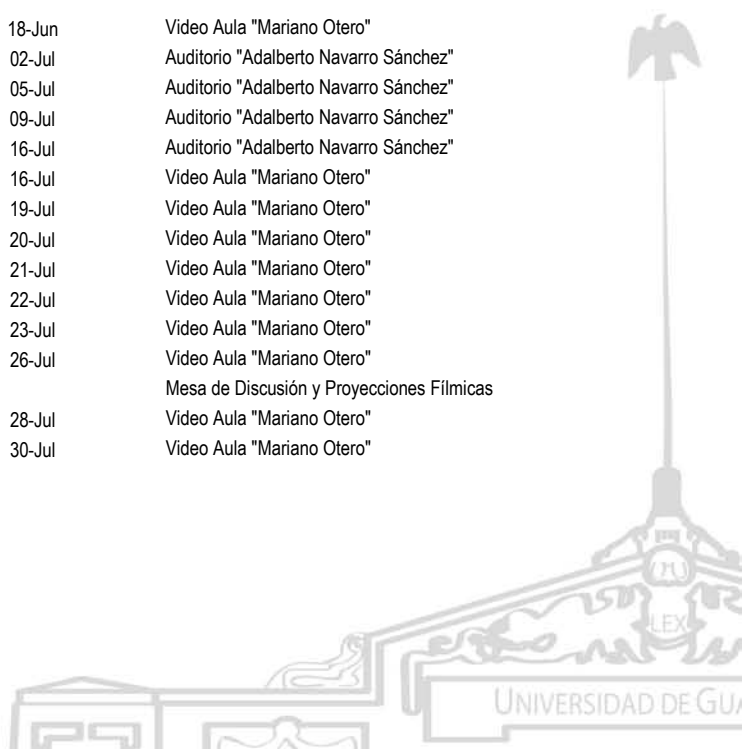
EXTENSIÓN Y VINCULACIÓN

Actividades de difusión de la ciencia y la tecnología, 2009-2011

Cuadro 3.29

Nombre de la actividad	Fecha	Lugar
XVII Encuentro Nacional de Estudiantes de Sociología	13-May	Auditorio "Adalberto Navarro Sánchez"
XVII Encuentro Nacional de Estudiantes de Sociología	14-May	Auditorio "Adalberto Navarro Sánchez"
Conferencia "Bienvenidos a Zimapan"	14-May	Auditorio "Adalberto Navarro Sánchez"
Foro de Análisis y Ciclo de Cine de Luis Buñuel en México	17-May	Auditorio "Adalberto Navarro Sánchez"
Foro de Análisis y Ciclo de Cine de Luis Buñuel en México	18-May	Auditorio "Adalberto Navarro Sánchez"
Foro de Análisis y Ciclo de Cine de Luis Buñuel en México	19-May	Auditorio "Adalberto Navarro Sánchez"
Foro de Análisis y Ciclo de Cine de Luis Buñuel en México	20-May	Auditorio "Adalberto Navarro Sánchez"
Foro de Análisis y Ciclo de Cine de Luis Buñuel en México	21-May	Auditorio "Adalberto Navarro Sánchez"
Conferencia "La Rev. Mex y la Lucha de Independencia"	21-May	Auditorio "Adalberto Navarro Sánchez"
Documental "Construyendo la Autonomía de los Pueblos Indígenas en Mexico"	26-May	Auditorio "Adalberto Navarro Sánchez"
XVII Encuentro Nacional de Estudiantes de Sociología	11-May	Video Aula "Mariano Otero"
XVII Encuentro Nacional de Estudiantes de Sociología	12-May	Video Aula "Mariano Otero"
XVII Encuentro Nacional de Estudiantes de Sociología	13-May	Video Aula "Mariano Otero"
XVII Encuentro Nacional De Estudiantes de Sociología	14-May	Video Aula "Mariano Otero"
Proyección Película <i>Historia de la Cristiada</i>	18-May	Video Aula "Mariano Otero"
Conferencia "Tlatelolco: Las Claves de la Masacre"	19-May	Video Aula "Mariano Otero"
Conferencia "Odisea en el Espacio"	21-May	Video Aula "Mariano Otero"
Proyección del Documental <i>La Resistencia de la Isla Mexcala</i>	27-May	Video Aula "Mariano Otero"
Conferencia "Propiedad Intelectual"	29-May	Video Aula "Mariano Otero"
Proyección Documental <i>Figura Emblemática y la Creación Musical de Rockdrigo</i>	03-Jun	Auditorio "Adalberto Navarro Sánchez"
Proyección Documental <i>Figura Emblemática y la Creación Musical de Rockdrigo</i>	04-Jun	Auditorio "Adalberto Navarro Sánchez"
Proyección del Documental <i>Teletiranía: La Dictadura de la Televisión en México</i>	04-Jun	Auditorio "Adalberto Navarro Sánchez"
Proyección del Documental <i>Zapatistas, Crónicas de una Rebelión</i>	11-Jun	Auditorio "Adalberto Navarro Sánchez"
Proyección Documental <i>Mumia Abu</i>	11-Jun	Auditorio "Adalberto Navarro Sánchez"
Conferencia "La Revolución Mexicana y la Lucha de Independencia"	15-Jun	Auditorio "Adalberto Navarro Sánchez"
Proyección del Documental <i>¿Adios a la Izquierda?</i>	18-Jun	Auditorio "Adalberto Navarro Sánchez"
Proyección Documental <i>La Resistencia de la Isla de Mexcala</i>	03-Jun	Video Aula "Mariano Otero"
Capacitación a los Profesores Para la Aplicación de la P.A.A. Ciclo 2010B	09-Jun	Video Aula "Mariano Otero"
Proyección Película <i>La Decisión Más Difícil</i>	18-Jun	Video Aula "Mariano Otero"
Proyección de Película <i>Dentro del Curso de Verano</i>	02-Jul	Auditorio "Adalberto Navarro Sánchez"
Presentación del Libro <i>La Flor del Pensamiento</i>	05-Jul	Auditorio "Adalberto Navarro Sánchez"
Proyección de Película <i>Dentro del Curso de Verano</i>	09-Jul	Auditorio "Adalberto Navarro Sánchez"
Proyección de Película <i>Dentro del Curso de Verano</i>	16-Jul	Auditorio "Adalberto Navarro Sánchez"
	16-Jul	Video Aula "Mariano Otero"
Mesa de Discusión y Proyecciones Filmicas	19-Jul	Video Aula "Mariano Otero"
Mesa de Discusión y Proyecciones Filmicas	20-Jul	Video Aula "Mariano Otero"
Mesa de Discusión y Proyecciones Filmicas	21-Jul	Video Aula "Mariano Otero"
Proyección Documental de Verano <i>Documental de las Américas</i>	22-Jul	Video Aula "Mariano Otero"
Mesa de Discusión y Proyecciones Filmicas	23-Jul	Video Aula "Mariano Otero"
Mesa de Discusión y Proyecciones Filmicas	26-Jul	Video Aula "Mariano Otero"
Mesa de Discusión y Proyecciones Filmicas		Mesa de Discusión y Proyecciones Filmicas
Mesa de Discusión y Proyecciones Filmicas	28-Jul	Video Aula "Mariano Otero"
Mesa de Discusión y Proyecciones Filmicas	30-Jul	Video Aula "Mariano Otero"

1395




EXTENSIÓN Y VINCULACIÓN

Actividades de difusión de la ciencia y la tecnología, 2009-2011

Cuadro 3.29

Nombre de la actividad	Fecha	Lugar
Diplomado Episodios e Interpretaciones de Independencia y de La Revolución Mexicana	21-Ago	Auditorio "Adalberto Navarro Sánchez"
Presentación del Libro <i>Asalto a la Infancia</i>	24-Ago	Auditorio "Adalberto Navarro Sánchez"
Conferencia "Antropología y Desarrollo"	26-Ago	Auditorio "Adalberto Navarro Sánchez"
Conferencia "Cambios y Aumentos en la Tarifa de Luz, Propuesto por la C.F.E."	27-Ago	Auditorio "Adalberto Navarro Sánchez"
Diplomado Episodios e Interpretaciones de Independencia y de la Revolución Mexicana	28-Ago	Auditorio "Adalberto Navarro Sánchez"
Diplomado Episodios e Interpretaciones de la Independencia y La Revolución Mexicana	20-Ago	Video Aula "Mariano Otero"
Presentación del Libro <i>Para Diplomacia</i>	25-Ago	Video Aula "Mariano Otero"
Presentación del Libro Charla Sobre Pronabes	01-Sep	Video Aula "Mariano Otero"
Conferencia Inaugural "Filosofía y Vida en Karl Jaspers"	01-Sep	Video Aula "Mariano Otero"
Conferencia " Movimientos Armados en Guadalajara y el Occidente de México"	04-Sep	Video Aula "Mariano Otero"
Actividades Festival del Libro CUCSH	06-Sep	Video Aula "Mariano Otero"
Actividades Festival del Libro CUCSH	07-Sep	Video Aula "Mariano Otero"
Actividades Festival del Libro CUCSH	08-Sep	Video Aula "Mariano Otero"
Actividades Festival del Libro CUCSH	09-Sep	Video Aula "Mariano Otero"
Proyección del Documental <i>Salvador Allende</i>	10-Sep	Video Aula "Mariano Otero"
Conferencia "Vida Cotidiana a Fines del Periodo Colonial"	11-Sep	Video Aula "Mariano Otero"
Conferencia "Sobre Independencia y Revolución"	14-Sep	Video Aula "Mariano Otero"
Conferencia "Naturbanización"	14-Sep	Video Aula "Mariano Otero"
Conferencia del "Tema de la Insurgencia en el Arte Mexicano"	17-Sep	Video Aula "Mariano Otero"
Ciclo de Cine Sobre Independencia y Revolución	17-Sep	Video Aula "Mariano Otero"
Conferencia "Difusion del Pensamiento: Prensa y Educación"	18-Sep	Video Aula "Mariano Otero"
Conferencia "Sobre Independencia y Revolución"	19-Sep	Video Aula "Mariano Otero"
Conferencia del Dr. Gustavo Emmerich	20-Sep	Video Aula "Mariano Otero"
Proyeccion de Pelicula <i>Tierra y Libertad</i>	20-Sep	Video Aula "Mariano Otero"
Conferencia " Las Catedrales de Iberoamérica en el Archivo General de Indias"	22-Sep	Video Aula "Mariano Otero"
Proyección de un <i>Documental Sobre Religiones</i>	24-Sep	Video Aula "Mariano Otero"
Conferencia "Nuevas Interpretaciones Cesos de Independencia"	25-Sep	Video Aula "Mariano Otero"
Ciclo de Cine Sobre Independencia o Revolución	28-Sep	Video Aula "Mariano Otero"
Presentacion del Libro <i>La Flor del Pensamiento</i>	29-Sep	Video Aula "Mariano Otero"
Ciclo de Cine Sobre Independencia y Revolución	05-Oct	Auditorio "Adalberto Navarro Sánchez"
Conferencia "¿Por qué Estudiar en Canadá?"	05-Oct	Auditorio "Adalberto Navarro Sánchez"
Conferencia "Cohesión Política: Realidad e Utopía"	06-Oct	Auditorio "Adalberto Navarro Sánchez"
Documental <i>Che Guevara: Donde Nunca Jamás se lo Imaginan</i>	08-Oct	Auditorio "Adalberto Navarro Sánchez"
Conferencia Sobre "Movimientos Revolucionarios Contemporáneos"	09-Oct	Auditorio "Adalberto Navarro Sánchez"
Exposición Musical de la Materia de Etnomusicología	11-Oct	Auditorio "Adalberto Navarro Sánchez"
Proyección del Documental <i>Viva Mexico</i>	13-Oct	Auditorio "Adalberto Navarro Sánchez"
Presentación del Libro <i>La Crueldad de Maquiavelo</i>	13-Oct	Auditorio "Adalberto Navarro Sánchez"
Cortometraje de la Clace de Ciencias Penitenciarias	15-Oct	Auditorio "Adalberto Navarro Sánchez"
Proyeccion de Documentales Sobre Religión Mesoamericana	15-Oct	Auditorio "Adalberto Navarro Sánchez"
Conferencia Sobre la "Situación Económica y Política del País a Principios del Siglo XX"	16-Oct	Auditorio "Adalberto Navarro Sánchez"
Ciclo de Cine Sobre Independencia y Revolución	18-Oct	Auditorio "Adalberto Navarro Sánchez"
Conferencia Sobre "Movimientos Armados en México"	23-Oct	Auditorio "Adalberto Navarro Sánchez"

1396




EXTENSIÓN Y VINCULACIÓN

Actividades de difusión de la ciencia y la tecnología, 2009-2011

Cuadro 3.29

Nombre de la actividad	Fecha	Lugar
Conferencia Impartida por el Dr. Rafael Velázquez	27-Oct	Auditorio "Adalberto Navarro Sánchez"
Proyeccion de Películas	29-Oct	Auditorio "Adalberto Navarro Sánchez"
Conferencia "La Revolucion en Jalisco"	30-Oct	Auditorio "Adalberto Navarro Sánchez"
Conferencia "Los Olvidados"	18-Oct	Video Aula "Mariano Otero"
Proyección de Películas en los Grupos de Derecho Internacional Público	10-Oct	Video Aula "Mariano Otero"
Proyección de Películas en los Grupos de Derecho Internacional Público	20-Oct	Video Aula "Mariano Otero"
Proyección de la Pelicula <i>Canoa</i>	25-Oct	Video Aula "Mariano Otero"
Conferencia Impartida por Igor Fedorov (Federación Rusa)	01-Nov	Auditorio "Adalberto Navarro Sánchez"
Conferencia Impartida por Igor Fedorov	03-Nov	Auditorio "Adalberto Navarro Sánchez"
Presentación del Libro <i>Utilización de la Historia Narrativa</i>	03-Nov	Auditorio "Adalberto Navarro Sánchez"
LII Coloquio del Cuerpo Academico "Espacio, Tiempo Y Sociedad"	04-Nov	Auditorio "Adalberto Navarro Sánchez"
Proyeccion de Película	05-Nov	Auditorio "Adalberto Navarro Sánchez"
Seminario de Avances de Investigación del Departamento de Letras	08-Nov	Auditorio "Adalberto Navarro Sánchez"
Foro de Análisis y Ciclo de Cine Sobre Alfred Hitchcok	08-Nov	Auditorio "Adalberto Navarro Sánchez"
Foro de Análisis y Ciclo de Cine Sobre Alfred Hitchcok	09-Nov	Auditorio "Adalberto Navarro Sánchez"
Foro de Análisis y Ciclo de Cine Sobre Alfred Hitchcok	10-Nov	Auditorio "Adalberto Navarro Sánchez"
Foro de Análisis y Ciclo de Cine Sobre Alfred Hitchcok	12-Nov	Auditorio "Adalberto Navarro Sánchez"
Conferencia Sobre Induismo	13-Nov	Auditorio "Adalberto Navarro Sánchez"
Conferencia Sobre Independencia y Revolución	15-Nov	Auditorio "Adalberto Navarro Sánchez"
Ciclo de Cine Sobre Independencia Y Revolución	17-Nov	Auditorio "Adalberto Navarro Sánchez"
Ciclo de Cine Sobre Independencia y Revolución	18-Nov	Auditorio "Adalberto Navarro Sánchez"
Conferencia Sobre Independencia y Revolución	19-Nov	Auditorio "Adalberto Navarro Sánchez"
Seminario General de Investigación de Depto. de Estudios de la Cultura Regional	19-Nov	Auditorio "Adalberto Navarro Sánchez"
Curso Dept. de Lenguas Modernas	22-Nov	Auditorio "Adalberto Navarro Sánchez"
Plática Informativa de Índole Sindical	22-Nov	Auditorio "Adalberto Navarro Sánchez"
III Coloquio Sobre Cultura y Estudios Funerarios	24-Nov	Auditorio "Adalberto Navarro Sánchez"
III Coloquio Sobre Cultura y Estudios Funerarios	25-Nov	Auditorio "Adalberto Navarro Sánchez"
Presentación del Escritor Gustavo Sainz	26-Nov	Auditorio "Adalberto Navarro Sánchez"
Proyección y Análisis de Materia Sobre Cristianismo e Historia de la Brujería	26-Nov	Auditorio "Adalberto Navarro Sánchez"
Presentación de la Obra del Escritor Gustavo Sainz	26-Nov	Auditorio "Adalberto Navarro Sánchez"
Ciclo de Películas de la Filмотeca de la UNAM	26-Nov	Auditorio "Adalberto Navarro Sánchez"
Evento Relacionado con la Feria Internacional del Libro	29-Nov	Auditorio "Adalberto Navarro Sánchez"
Evento Relacionado con la Feria Internacional del Libro	30-Nov	Auditorio "Adalberto Navarro Sánchez"
Ciclo de Cine de la Revolución Mexicana	08-Nov	Video Aula "Mariano Otero"
Ciclo de Cine de la Revolución Mexicana	09-Nov	Video Aula "Mariano Otero"
Conferencia "Odisea en el Espacio"	10-Nov	Video Aula "Mariano Otero"
Ciclo de Cine de la Revolución Mexicana	10-Nov	Video Aula "Mariano Otero"
Ciclo de Cine de la Revolución Mexicana	15-Nov	Video Aula "Mariano Otero"
Ciclo de Cine de la Revolución Mexicana	16-Nov	Video Aula "Mariano Otero"
Proyección de Pelicula <i>Castillos de Cartón</i>	16-Nov	Video Aula "Mariano Otero"
Conferencia sobre "Derechos Humanos en China"	16-Nov	Video Aula "Mariano Otero"
"Festival del Erotismo"	16-Nov	Video Aula "Mariano Otero"
"Festival del Erotismo"	17-Nov	Video Aula "Mariano Otero"
Presentación del Documental <i>Ellos se Atrevieron</i>	17-Nov	Video Aula "Mariano Otero"
"Cátedra" en el Marco del Centenario de la Revolución Mexicana	17-Nov	Video Aula "Mariano Otero"

1397



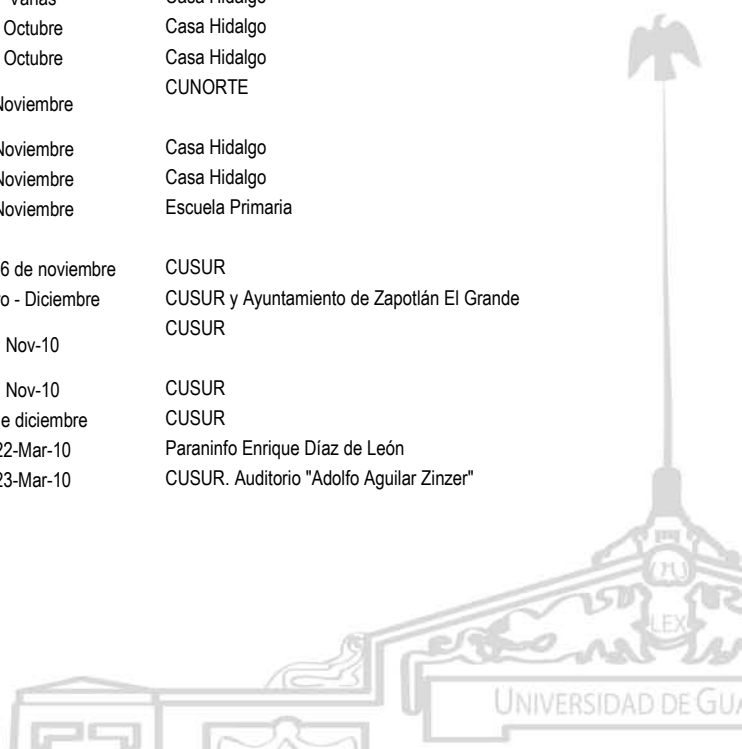
EXTENSIÓN Y VINCULACIÓN

Actividades de difusión de la ciencia y la tecnología, 2009-2011

Cuadro 3.29

Nombre de la actividad	Fecha	Lugar
Ciclo de Cine de la Revolución Mexicana	17-Nov	Video Aula "Mariano Otero"
Presentación de Ponencias "Mesa de Movimientos Sociales"	18-Nov	Video Aula "Mariano Otero"
Ciclo de Cine de la Revolución Mexicana	22-Nov	Video Aula "Mariano Otero"
Ciclo de Cine de la Revolución Mexicana	23-Nov	Video Aula "Mariano Otero"
Ciclo de Cine de la Revolución Mexicana	24-Nov	Video Aula "Mariano Otero"
Conferencias "Tlatelolco: las Claves de la Masacre"	24-Nov	Video Aula "Mariano Otero"
Conferencia México-Brasil, el Éxito Brasileño en los Aspectos Económico y Social	25-Nov	Video Aula "Mariano Otero"
Ponencia sobre "El Islam"	10-Dic	Auditorio "Adalberto Navarro Sánchez"
Coloquio Entrenamiento Disciplinar Universitario para el Desarrollo Social	10-Dic	Auditorio "Adalberto Navarro Sánchez"
Conferencia "Imperialismo en Haití"	03-Dic	Video Aula "Mariano Otero"
Conferencias "Tlatelolco: las Claves de la Masacre"	10-Dic	Video Aula "Mariano Otero"
Homenaje a John Lennon	13-Dic	Video Aula "Mariano Otero"
Documental <i>Niñas Jugando a ser Mamás</i>	17-Dic	Video Aula "Mariano Otero"
CU Regionales		
CUALTOS		
III Jornadas de Astronomía	04-Nov	Auditorio CUALTOS
CUCIENEGA		
Gaceta Electrónica CUCI	Mensual	Sitio Web CUCIÉNEGA
Seminario de la División de Desarrollo Biotecnológico	Mensual	CUCIÉNEGA
Presentación de Libro <i>Abordajes Regionales</i>	21/07/2010	Piso 6 Edificio Cultural y Administrativo
Foro Anual de Derecho y se Enseñanza	08/09/2010	CUCIÉNEGA
Congreso Internacional de Psicología	06/10/2010	CUCIÉNEGA
Encuentro Internacional de Estudios Sociales y Región	13/10/2010	CUCIÉNEGA
Expo Farmacia	09/11/2010	CUCIÉNEGA
Semana del Jurista	08/11/2010	CUCIÉNEGA
Encuentro de Ciencias Administrativas	17/11/2010	CUCIÉNEGA
Expo Cinco	22/11/2010	CUCIÉNEGA
Presentación de Libro <i>Procesos Formativos y Estructuración Regional de los Mercados de Trabajo</i>	04/12/2010	FIL, Expo Guadalajara
CUNORTE		
Presentaciones de Libros	Varias	Casa Hidalgo
Observación Astronómica	Octubre	Casa Hidalgo
Conferencia Biodiversidad en el Estado de Jalisco	Octubre	Casa Hidalgo
Semana de la Ciencia y Tecnología (Conferencias y Presentaciones de Investigaciones)	Noviembre	CUNORTE
Taller Aprendiendo con Los Hongos	Noviembre	Casa Hidalgo
Taller Jugando con los Hongos	Noviembre	Casa Hidalgo
Taller de Fósiles	Noviembre	Escuela Primaria
CUSUR		
XXI Semana Nacional de Investigación Científica	21 al 26 de noviembre	CUSUR
Seminario Permanente de Investigación	Enero - Diciembre	CUSUR y Ayuntamiento de Zapotlán El Grande
Segundo Coloquio Nacional de Investigación de Estudiantes Universitarios	Nov-10	CUSUR
Coloquio Cáncer	Nov-10	CUSUR
Foro "Los Derechos de los Pacientes"	6 de diciembre	CUSUR
Cátedra Jorge Carpizo McGregor	22-Mar-10	Paraninfo Enrique Díaz de León
Cátedra Jorge Carpizo McGregor	23-Mar-10	CUSUR. Auditorio "Adolfo Aguilar Zinser"

1398



EXTENSIÓN Y VINCULACIÓN

Actividades de difusión de la ciencia y la tecnología, 2009-2011

Cuadro 3.29

Nombre de la actividad	Fecha	Lugar
Cátedra Jorge Carpizo McGregor	26-Oct-10	CUSUR. Auditorio "Adolfo Aguilar Zinzer"
Cátedra Jorge Carpizo McGregor	11-Nov-10	CUSUR. Auditorio González Ochoa
Cátedra Jorge Carpizo McGregor	16-Nov-10	CUSUR. Auditorio González Ochoa
Cátedra Jorge Carpizo McGregor	23-Nov-10	CUSUR. Auditorio González Ochoa
Cátedra Jorge Carpizo McGregor	01-Dic-10	CUSUR. Auditorio "Adolfo Aguilar Zinzer"
Seminario "La importancia de los Proyectos Para el Desarrollo de la Región Sur y sus Municipios"	03-Sep-10	Ciudad Guzmán, Jal
CUVALLES		
Maratón de Conocimientos en: Contabilidad, Costos, Finanzas e Impuestos	26/05/2010	CUVALLES
Proyectos del Doctorado en Ciencias Físico-Matemáticas Impactarán en la Región	13/09/2010	CUVALLES
CUVALLES Activa Salud Pública	08/10/2010	Cocula, Jal
Propuesta del Proyectos de Desarrollo Regional y Sustentabilidad	08/12/2010	CUVALLES
Seminario "Estudiantes en la Investigación"	10/12/2010	CUVALLES
2011		
CU metropolitanos		
CUAAD		
VIII Semana Internacional del Urbanismo "Ciudad y Territorios en un mundo global; retrospectiva, visión y alternativas futuras"	21 al 23 septiembre 2011	CUAAD
Foro de Representación	11 al 14 abril 2011	CUAAD
Exposición de Diseño Industrial 2011A	01/06/2011	CUAAD
Exposición de Diseño Industrial 2011B	01/12/2011	CUAAD
Semana de la Salud	01/10/2011	Ex Claustro de Santa María de Gracia
Coloquio de Teorías e Historia	01/09/2011	Galería Jorge Martínez
Foro de Construcción Sustentable	01/05/2011	SEMADES
Seminario de Agua, Ciudad y cambio climático co-organizado por la UdeG, ITESO y la Red de Agua CONACyT	8 y 9 septiembre 2011	Hotel Holiday Inn Select, Guadalajara
Estancia de Investigación en el marco de la Ciencia 2011 de la Academia Mexicana de la Ciencia y del Verano Científico Delfin 2011	28 junio al 26 julio 2011	CUAAD
CUCEI		
XVIII Congreso nacional de ingeniería bioquímica	16 al 18 de noviembre 2011	Ixtapa-Zihuatanejo, Guerrero
XIV Congreso Nacional de Biotecnología y Bioingeniería	28 al 30 Marzo 2011	Santiago de Querétaro, Querétaro
Symposium series on computational intelligence	11 al 15 Abril 2011	París, Francia
Asistencia al Congreso de la asociación de México de control automático	3 al 7 de octubre 2011	Saltillo, Coahuila
International joint Conference on neural Networks	31 Julio al 5 de agosto	San José California, USA
2011 8th International Conference on Electrical Engineering, Computer Science and Automatic Control	26 al 28 de octubre 2011	Mérida, Yucatán, México
XII Reunión de otoño de potencia, electrónica y computación	9 al 11 de noviembre 2011	Morelia, Michoacán
Asistencia y presentación de un trabajo en el "Annual technical Conference (antec 2011) Society of Plastics Engineers"	1 al 5 de mayo 2011	Boston, Ma. Estados Unidos
Presentación en el XXXII Encuentro nacional y 1er Congreso Internacional de AMIDIQ	3 al 6 de mayo 2011	Riviera Maya, Quintana Roo
Ponencia en XII Reunión de otoño de potencia, electrónica y computación	9 al 11 de noviembre 2011	Manzanillo, Colima
XXIX Convención internacional de minería	26 al 29 de octubre 2011	Acapulco, Guerrero
XX International Materials Research Congress	14 al 19 de agosto 2011	Cancún, Quintana Roo
38th International conferences on Metallurgical Coatings & thin films	2 al 6 de mayo 2011	San Diego, California

1399



EXTENSIÓN Y VINCULACIÓN

Actividades de difusión de la ciencia y la tecnología, 2009-2011

Cuadro 3.29

Nombre de la actividad	Fecha	Lugar
XXIV Congreso Nacional de Astronomía	20 al 23 de septiembre 2011	Guadalajara, Jalisco, México
XXVI Congreso de la Sociedad Mexicana de Electroquímica y 4 th Meeting of the Mexican Section of the Electrochemical Society	30 de mayo al 3 de junio 2011	Querétaro, México
Ponente en 2nd Joint Congress of the Portuguese and Spanish Microscopy Societies	18 al 21 de octubre	Ensenada, Baja California y Aveiro Portugal
Ponente y coordinador en el XIV Congreso Nacional de Biotecnología y Bioingeniería	N.D.	México
AMIDIQ 2011	N.D.	México
XIV Congreso Nacional de Biotecnología y Bioingeniería	28 al 30 Marzo 2011	Querétaro, Querétaro
XVI Congreso nacional de la división de fluidos	25 al 29 de octubre	Boca del Río Veracruz
Ponente 38th International conference on metallurgical coatings & thin films	2 al 6 de mayo 2011	San Diego, California
Ponente 35th Annual meeting of society for biomaterials	13 al 16 de abril 2011	Orlando, Florida, USA
Congreso avs 58th International symposium & exhibition	30 octubre al 4 de noviembre 2011	Nashville, Tennesse, USA
Ponente en el Congreso de químicos teorpicos de expresión latina	4 al 9 de diciembre 2011	Riviera Maya, Quintana Roo
International Conference on Production Research	31 julio al 4 de agosto	Stuttgart, Alemania
Ponente 5th International meeting on biotechnology	7 al 11 de febrero 2011	Pamplona, España
XVI Congreso Nacional de Biotecnología y Bioingeniería	9 al 24 de junio 2011	Santiago, Querétaro, Querétaro
XIV Congreso Nacional de Biotecnología y Bioingeniería	19 al 24 de junio 2011	Santiago, Querétaro, Querétaro
Congreso Macromex	7 al 10 diciembre 2011	Cancún, Quintana, Roo, México, Riviera Maya
XIV Congreso Nacional de Biotecnología y Bioingeniería	14/10/2011	Querétaro, Qro
XIV Congreso Nacional de Biotecnología y Bioingeniería	22 al 24 de junio 2011	Minatitlán. Veracruz, Tuxtla Gutierrez Chiapas
Participacion en el Congreso de Marcos Moshinsky	26-Sep-11	Cuernavaca, Morelos
Participacion en el Congreso internacional Conference on Quantum Information and Computation y programa "Quantum Information"	21 al 23 de septiembre	Estocolmo, Suecia
Ponencia en el 46° Congreso mexicano de Química y 30° Congreso nacional de educacion Química	10/09/2011	Querétaro, Qro
Ponencia en Congreso AMEH 2011	4 al 8 de mayo 2011	Estado de México
Ponencia de resultados de trabajo de investigacion en el Congreso anual de la agrupación mexicana para el estudio de la Hematología A.C. (AMEH)	28/04/2011	Cancún, Quintana Roo
Congreso Macromex 2011	07/12/2011	Riviera Maya, Quintana Roo
Asistencia a Congreso 241st Acs National Meeting & Exposition	27/03/2011	Guadalajara-Los Ángeles-Guadalajara
Presentación de los resultados de investigación con ponencias en XXI Semana de investigación y docencia en Matemáticas, Universidad de Sonora, Hermosillo, Sonora	28/02/2011	Hermosillo, Sonora
Congreso: 2011 IEEE PES Conference on Innovative Smart Grid Technologies Latin America (isgt-la)	19/10/2011	Medellín, Colombia
Conferencista invitado en el XLIV Congreso de la Sociedad Matemática Mexicana y asesoraría a tres egresados de la maestría en Ciencias en la Enseñanza de las Matemáticas en la Facultad de Ciencias de la Universidad Autónoma de San Luis Potosí	09/10/2011	Facultad De Ciencias de La Unam de Slp
IV International Conference on Surfaces, Materials and Vacuum	26/09/2011	Puerto Vallarta, Jal
Congreso Polymat 2011, conferencista invitado	16/10/2011	Huatulco, Oaxaca
Ponente y asistente en el VI Congreso cubano de Meteorología	29/12/2011	La Habana, Cuba
Asistencia al Congreso IEEE CDC-ECC Conference on Decision and Control 2011	12/12/2011	Orlando, Florida, USA
Asistencia al Congreso Quantum Optica V	28 al 30 de abril 2011	Cozumel, México

1400



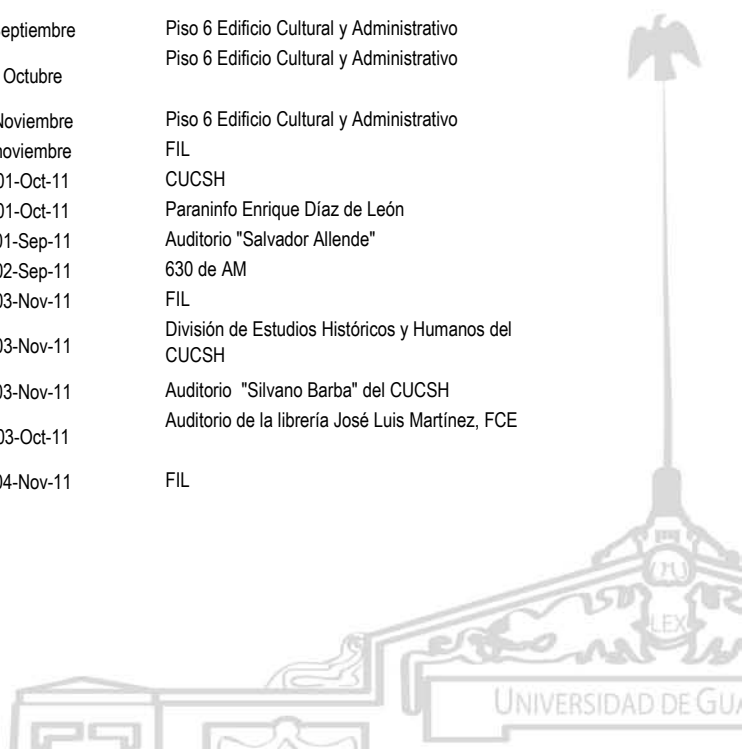
EXTENSIÓN Y VINCULACIÓN

Actividades de difusión de la ciencia y la tecnología, 2009-2011

Cuadro 3.29

Nombre de la actividad	Fecha	Lugar
XIV Congreso Nacional de Biotecnología y Bioingeniería	14/10/2011	Santiago de Querétaro, Querétaro
Participación en el Congreso IEEE LARC CCAC	13/09/2011	Bogotá, Colombia
AMIDIQ 2011	03/05/2011	Riviera Maya, Quintana Roo
Ponencia en Scientific Event "Integrable Systems and the Transition to Chaos"	Mar-11	Cuernavaca, Morelos
Estancia de investigación	11/03/2011	Alemania
AMIDIQ 2011	04/03/2011	Riviera Maya
Estancia de investigación	24/02/2011	La Paz, BCS
Congreso CONCyE 2011	08/02/2011	Zacatecas
Congreso de Electroquímica	01/04/2011	México, D.F.
38th International Conference on Metallurgical	11/04/2011	San Diego, California
XIII Congreso de ciencias y tecnología de alimentos	09/05/2011	Zacatecas
Estancia de investigación	15/04/2011	Quebec, Canadá
Annual Meeting of Food Protection	04/05/2011	Milwaukke USA
Congreso del verano de investigación	12/06/2011	Nuevo Vallarta
Congreso nacional de Química	18/07/2011	Querétaro
VII Seminario de enseñanza de las Matemáticas	18/05/2011	Guzman
Escuela de verano	13/06/2011	Morelos
Prácticas en Refinería	25/07/2011	Guanajuato
CUCSH		
Inauguración de los bufetes jurídicos en la Confederación de Trabajadores de México, conferencia "No más sangre". Colecta universitaria de la Cruz Roja Mexicana 2011	Febrero	Piso 6 Edificio Cultural y Administrativo
2° Coloquio Internacional de Cine Iberoamericano: Óperas primas Documentales, Crisis en la religión	Marzo	Piso 6 Edificio Cultural y Administrativo
Mapa de riesgo de la Zona Metropolitana de Guadalajara, Coloquio Internacional Historia, Marginalidad y Delito en América Latina	Mayo	Piso 6 Edificio Cultural y Administrativo
Exposición fotográfica "Entre voces y miradas desde Gambia", Diagnóstico de la inseguridad pública en ZMG	Junio	Piso 6 Edificio Cultural y Administrativo
Integración de Profesiones del Estado de Jalisco como apoyo Institucional a los Bufetes Jurídicos	Julio	Piso 6 Edificio Cultural y Administrativo
Congreso Nacional Interdisciplinario de Deportes, Cátedra de Humanidades "Primo Levi"	Agosto	Piso 6 Edificio Cultural y Administrativo
Cátedra Mujer, Familia y Trabajo	Septiembre	Piso 6 Edificio Cultural y Administrativo
Manejo de los indígenas por parte de la ciudadanía y los medios de comunicación	Octubre	Piso 6 Edificio Cultural y Administrativo
Cátedra Latinoamericana "Julio Cortázar", Cátedra Ciudadana	Noviembre	Piso 6 Edificio Cultural y Administrativo
V Seminario Internacional del Tequila	noviembre	FIL
Convocatoria Maestría en Investigación Educativa	01-Oct-11	CUCSH
Cátedra en humanidades "Primo Levi"	01-Oct-11	Paraninfo Enrique Díaz de León
Congreso Nacional del Deporte	01-Sep-11	Auditorio "Salvador Allende"
Comagón, Letrario	02-Sep-11	630 de AM
IV Foro Internacional Interdisciplinario de Investigaciones Filológicas	03-Nov-11	FIL
Concurso altares de muerto	03-Nov-11	División de Estudios Históricos y Humanos del CUCSH
Conferencia "El Tea Party"	03-Nov-11	Auditorio "Silvano Barba" del CUCSH
Presentación de libro <i>Cultura institucional de género en la Universidad de Guadalajara</i>	03-Oct-11	Auditorio de la librería José Luis Martínez, FCE
IV Coloquio Internacional de Cultura Científica	04-Nov-11	FIL

1401



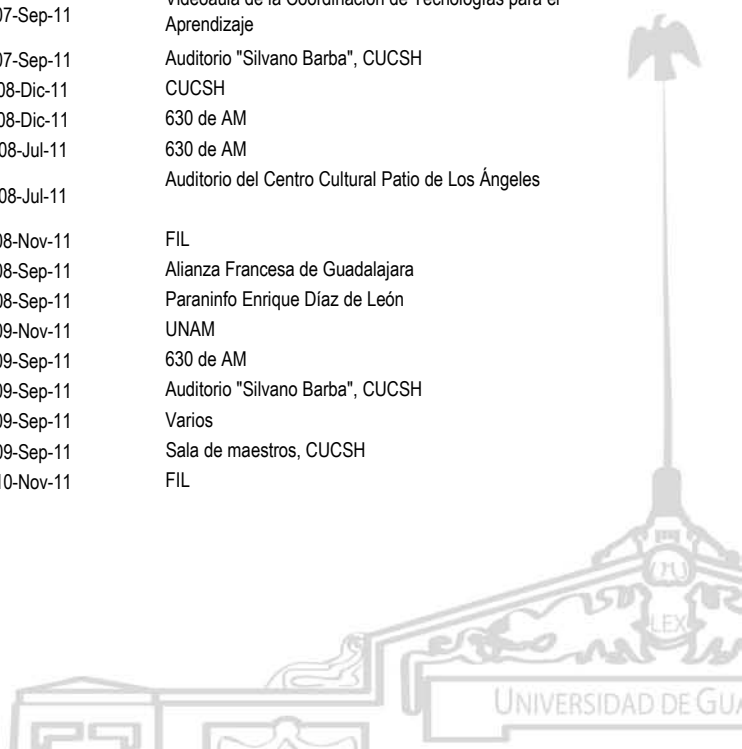
EXTENSIÓN Y VINCULACIÓN

Actividades de difusión de la ciencia y la tecnología, 2009-2011

Cuadro 3.29

Nombre de la actividad	Fecha	Lugar
Migración y sociedad civil, Diálogos del pensamiento	04-Oct-11	104.3 de FM
Conferencia "50 años de integración de América Latina y el Caribe. Retos y perspectivas"	04-Oct-11	Auditorio "Silvano Barba", CUCSH
Conferencia "A una cultura de paz y derechos humanos"	04-Oct-11	Auditorio "Silvano Barba", CUCSH
Debate "Retos y perspectivas de la intervención del trabajador social en el campo jurídico"	05-Oct-11	"Carlos Ramírez Ladewig", CUCSH
Seminario en derechos humanos	05-Sep-11	"Salvador Allende" del CUCSH
Presentación de libro <i>Las mieles del poder</i>	05-Sep-11	Jardín de Filosofía del CUCSH
Conferencia "Virtudes cívicas, liberalismo y democracia", Rector General	05-Sep-11	Paraninfo Enrique Díaz de León
Coloquio Internacional Traslato, elipsis: formas y motivación de la metáfora	06-Oct-11	Videosala "Mariano Otero", CUCSH
Conferencia Margo Glantz en el "Banquete de FIL-o-Sofía"	06-Dic-11	Auditorio Hilton
Presentación libro <i>La filosofía, una escuela de la libertad</i>	06-Dic-11	Territorio CUCSH en la FIL
Presentación de libro <i>Filosofía</i> de Javier Ruiz de la Presa	06-Jul-11	Auditorio de la librería José Luis Martínez, FCE
CUCSH estrecha vínculos con la Universidad Keimyung	06-Jul-11	Sala de maestros, CUCSH
Conferencia "Metáfora y significado: prólogo a una teoría de la metáfora", Vevía Romero	06-Oct-11	Videosala "Mariano Otero", CUCSH
Poderes de facto, Diálogos del Pensamiento	06-Sep-11	104.3 de FM
Concurso de tesis	06-Sep-11	CUCSH
Cátedra "José Martí"	07-Dic-11	Varios
I Coloquio Interdepartamental de análisis de datos cuantitativos para estudiantes	07-Dic-11	Laboratorio de cómputo de la División de Estudios Políticos y Sociales
VIII Foro Cultura y Naturaleza	07-Nov-11	FIL
Diálogos del Pensamiento; tema: "Y Dios los hizo ricos"	07-Nov-11	Radio UdeG
Coloquio estudiantil de Filosofía	07-Nov-11	CUCSH
Coloquio de investigación movimientos sociales, DESMOS	07-Oct-11	Sala de juntas "Jorge Alonso Sánchez"
Conferencia "Los estudios políticos, internacionales y de gobierno: su estado, avances y prospectiva"	07-Oct-11	Auditorio "Silvano Barba", CUCSH
Conferencia "Democracia, género y representación política"	07-Oct-11	Paraninfo Enrique Díaz de León
Nada Teatro, Letrario	07-Oct-11	630 de AM
Presentación de libro <i>Mariano Otero</i>	07-Sep-11	Carlos Ramírez Ladewig, CUCSH
Curso de Braille en las instalaciones del CUCSH	07-Sep-11	Videoaula de la Coordinación de Tecnologías para el Aprendizaje
Cátedra inugural de Lenguas Modernas	07-Sep-11	Auditorio "Silvano Barba", CUCSH
Convocatoria Doctorado en Geografía y Ordenación Territorial	08-Dic-11	CUCSH
Letrario; tema: "La Tienda Azul de Frida Kahlo"	08-Dic-11	630 de AM
Letrario, radio, sobre el Quijote	08-Jul-11	630 de AM
II Jornada académica Iglesia y Revolución Mexicana	08-Jul-11	Auditorio del Centro Cultural Patio de Los Ángeles
XV Seminario Internacional de Comunicación y Sociedad	08-Nov-11	FIL
"El nacionalismo y la Identidad del mexicano hoy", Café Filosófico	08-Sep-11	Alianza Francesa de Guadalajara
Presentación de libro <i>Mañana o pasado</i>	08-Sep-11	Paraninfo Enrique Díaz de León
Encuentro Internacional de Lógica	09-Nov-11	UNAM
Dinosaurios y poesía, Letrario	09-Sep-11	630 de AM
Cátedra "Émile Durkheim"	09-Sep-11	Auditorio "Silvano Barba", CUCSH
Jornada culinaria	09-Sep-11	Varios
Ofrecen movilidad a Australia	09-Sep-11	Sala de maestros, CUCSH
XXI Seminario sobre la Enseñanza de Lenguas Extranjeras	10-Nov-11	FIL

1402



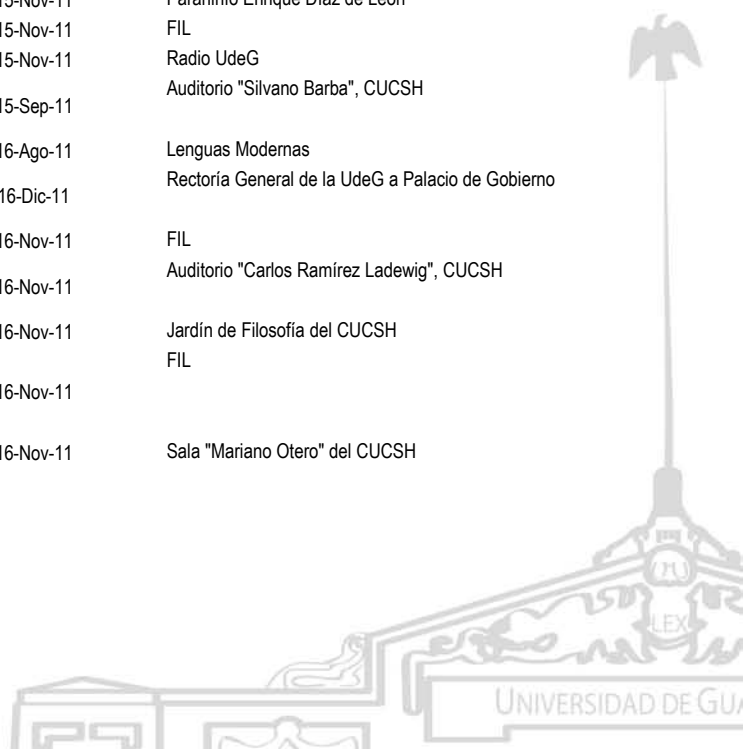
EXTENSIÓN Y VINCULACIÓN

Actividades de difusión de la ciencia y la tecnología, 2009-2011

Cuadro 3.29

Nombre de la actividad	Fecha	Lugar
Conferencia "Algunas reflexiones filosóficas sobre la causalidad neural de la conducta"	10-Nov-11	Auditorio "Silvano Barba", CUCSH
Conferencia "Ejemplo de movilización sociopolítica entre afros, indígenas y mestizos en la actualidad de Ecuador"	10-Nov-11	Sala "Mariano Otero" del CUCSH
VII Banquete FIL-o-Sofía	10-Nov-11	FIL
Talleres "Ciclos de Cultura CEPE UdeG"	10-Nov-11	CEPE UdeG
Conferencia "Realineamiento de los partidos políticos en el Estado de México"	10-Oct-11	Auditorio "Carlos Ramírez Ladewig", CUCSH
La nueva novela de Gerardo Cruz-Grunerth, estudiante del CUCSH	11-Jul-11	CUCSH
VIII Encuentro Internacional de Escritores en Lenguas Indígenas	11-Nov-11	FIL
"Séptimas Jornadas en Filosofía del Derecho: Derecho, Estado y Justicia"	11-Nov-11	Auditorio "Carlos Ramírez Ladewig", CUCSH
100 emisiones, Puerta Uno	12-Jul-11	104.3 de FM
Entregan presea Corazón de León a Javier Sicilia	12-Jun-11	Paraninfo Enrique Díaz de León
Coloquio: Cultura, región y sociedad	13-Jul-11	Auditorio "Silvano Barba", CUCSH
Coloquio nacional doctor Manuel Rodríguez Lapuente	13-Jul-11	Auditorio "Silvano Barba", CUCSH
Conferencia "Nuevos ambientes: ¿historias compartidas?, sexualidad, identidad sexual y cultural entre latinoamericanos en Sidney, Australia"	13-Oct-11	Auditorio "Carlos Ramírez Ladewig", CUCSH
Jornada ambiental sustentable	13-Sep-11	CUCSH
Cátedra Inaugural del Departamento de Filosofía	13-Sep-11	Auditorio "Silvano Barba", CUCSH
La Iglesia como poder de facto, Diálogos del pensamiento	13-Sep-11	104.3 de FM
Cursos de español para extranjeros	13-Sep-11	Centro de Investigación y Certificación del Español como Lengua Extranjera y Materna
Cine en circuito cerrado: "El reino animal, cine de robo y estafa"	14-Dic-11	Varios
Plática sobre becas "Fulbright-García Robles"	14-Dic-11	Aula 82-L del CUCSH
Seminario "The China Impact: Asia Pacific Policy and Response"	14-Dic-11	Biblioteca Pública del Estado de Jalisco "Juan José Arreola"
Diálogos del Pensamiento; tema: "Espiritualidad de fin de año: fervores e indiferencias"	14-Dic-11	Radio UdeG
Conferencia "Politólogo, ¿para qué?"	14-Sep-11	Auditorio "Silvano Barba", CUCSH
Conferencia Ezequiel Ander-Egg	15-Jul-11	Auditorio "Silvano Barba", CUCSH
Mamuts, Letrario	15-Jul-11	630 de AM
Doctorado Honoris Causa a Luis Villoro	15-Nov-11	Paraninfo Enrique Díaz de León
IX Encuentro Internacional sobre Cultura Democrática	15-Nov-11	FIL
Diálogos del Pensamiento; tema: "Producción de riqueza y pobreza"	15-Nov-11	Radio UdeG
Presentación del libro <i>Relaciones vecinales en la construcción del capital social y del bienestar</i>	15-Sep-11	Auditorio "Silvano Barba", CUCSH
Cursos intensivos de francés y alemán	16-Ago-11	Lenguas Modernas
CUCSH convoca a la Manifestación Pacífica y Silenciosa	16-Dic-11	Rectoría General de la UdeG a Palacio de Gobierno
1er Ciclo Internacional de Conferencias Heidelberg Tag	16-Nov-11	FIL
Conferencia magistral "Medidas cautelares, un mecanismo de prevención y protección"	16-Nov-11	Auditorio "Carlos Ramírez Ladewig", CUCSH
Celebración del Día Internacional de la Filosofía	16-Nov-11	Jardín de Filosofía del CUCSH
XXI Coloquio "Comunicación, Deporte y Sociedad" y el "VI Curso-Taller Internacional de Educación Física y Ciencias Aplicadas al Deporte"	16-Nov-11	FIL
Documentales sobre música	16-Nov-11	Sala "Mariano Otero" del CUCSH

1403



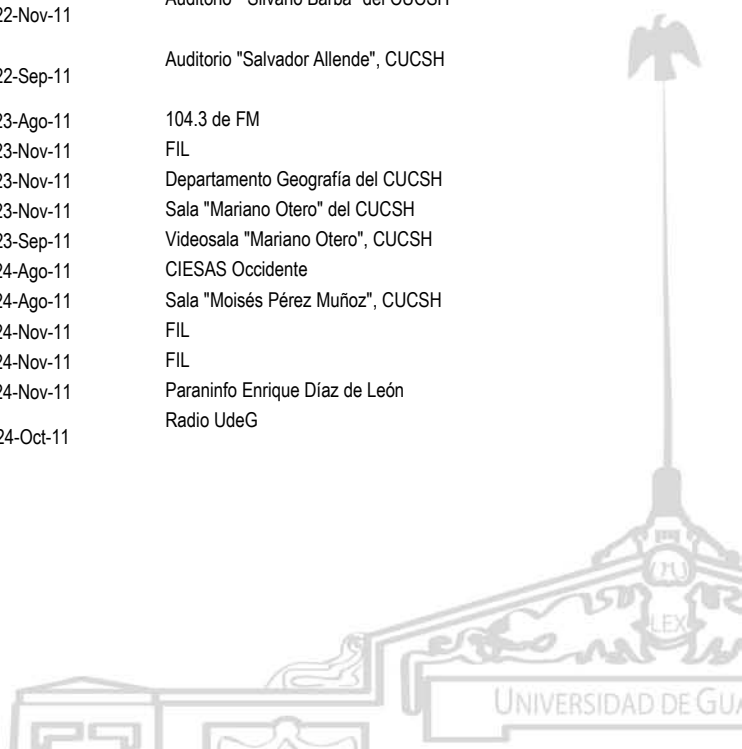
EXTENSIÓN Y VINCULACIÓN

Actividades de difusión de la ciencia y la tecnología, 2009-2011

Cuadro 3.29

Nombre de la actividad	Fecha	Lugar
V Coloquio Estudios sobre representación del paisaje	16-Nov-11	Biblioteca Pública del Estado de Jalisco "Juan José Arreola"
Filosofía en el FCE	17-Ago-11	Auditorio de la librería José Luis Martínez, FCE
Diálogos del Pensamiento; tema: "El dinero detrás del deporte"	17-Oct-11	Radio UdeG
Conferencia: "La filosofía y el espejo imposible de la naturaleza: Rorty y Habermas"	17-Oct-11	Auditorio de la librería José Luis Martínez del FCE
XIII Encuentro de Género	18-Nov-11	FIL
I Coloquio Tradición y modernidad en tres regiones de México	18-Nov-11	Casa Zuno
"Seminario sobre biocombustibles"	18-Nov-11	FIL
Primer Seminario Permanente de Política, Literatura e Historia	18-Nov-11	Auditorio "Silvano Barba" del CUCSH Capilla del Museo Regional
Conferencias "El neopaganismo y la religión Wicca en Guadalajara" y "La fe practicada desde la visión de la comunidad vasca en el siglo XVIII"	18-Nov-11	
Ciclo de conferencias sobre Conducta Criminal	18-Nov-11	Auditorio "Carlos Ramírez Ladewig", CUCSH
Revista semestral <i>Grieta</i>	18-Nov-11	CUCSH
Editorial Memoria de la Voz, Letrario	19-Ago-11	630 de AM
Concurso de investigación de temas canadienses	19-Jul-11	CUCSH
El poder de los medios de comunicación masiva, Diálogos del pensamiento	19-Jul-11	104.3 de FM
El poder de facto de los medios de comunicación masiva, Diálogos del pensamiento	19-Jul-11	104.3 de FM
Conferencia Magistral "Multiculturalismo y derechos humanos"	19-Oct-11	Auditorio "Carlos Ramírez Ladewig", CUCSH
Entrega de premio a 200 ECOS	20-Dic-11	Oficinas de la (SEP) en la Ciudad de México
Impacto de los grupos que tienen el poder del dinero, Diálogos del pensamiento	20-Sep-11	104.3 de FM
Presentación de libro <i>Al rasgarse el arcoiris, tras las huellas de filósofos</i>	21-Sep-11	Ex Convento el Carmen
"Michel Onfray: la creación del nuevo jardín de Epicuro o la anti-república de Platón", filosofía en el fondo	21-Sep-11	Auditorio de la librería José Luis Martínez, FCE
Coloquio sobre docencia de la historia	21-Sep-11	Auditorio "Carlos Ramírez Ladewig", CUCSH
Salas de lectura, Letrario	22-Jul-11	630 de AM
I Seminario de Relaciones Internacionales	22-Nov-11	FIL
Seminario interdisciplinar "Tejiendo imaginarios. Política, literatura e historia"	22-Nov-11	Auditorio "Silvano Barba" del CUCSH
Congreso de Juristas 2011: "La reforma constitucional en materia de amparo y la ley"	22-Sep-11	Auditorio "Salvador Allende", CUCSH
El juego de los casinos, en Diálogos del Pensamiento	23-Ago-11	104.3 de FM
XIII Coloquio de Historia	23-Nov-11	FIL
Coloquio de investigación de Geografía	23-Nov-11	Departamento Geografía del CUCSH
Panel "Políticas Vulneradas"	23-Nov-11	Sala "Mariano Otero" del CUCSH
Presentación del libro <i>¿Es lo que conoces o a quién conoces?</i>	23-Sep-11	Videosala "Mariano Otero", CUCSH
XX aniversario CIESAS	24-Ago-11	CIESAS Occidente
Conferencia "Salud global y geografía"	24-Ago-11	Sala "Moisés Pérez Muñoz", CUCSH
Conferencias Magistrales Alemania	24-Nov-11	FIL
"Miradas Recíprocas: Literaturas alemana y mexicana"	24-Nov-11	FIL
Cátedra Latinoamericana "Julio Cortázar" con Fernando Savater	24-Nov-11	Paraninfo Enrique Díaz de León
Diálogos del Pensamiento; tema: "El CODE ¿forma o deforma deportistas?"	24-Oct-11	Radio UdeG

1404



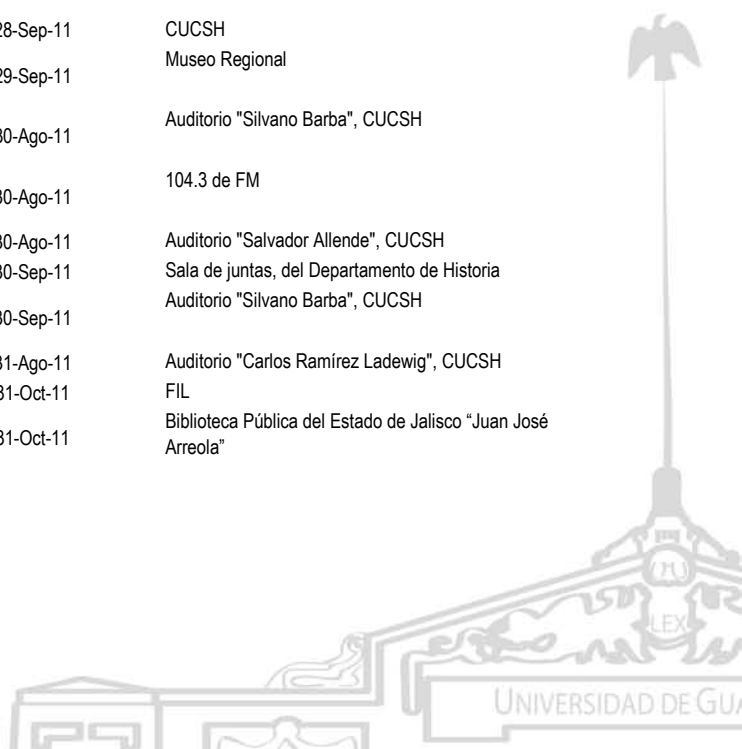
EXTENSIÓN Y VINCULACIÓN

Actividades de difusión de la ciencia y la tecnología, 2009-2011

Cuadro 3.29

Nombre de la actividad	Fecha	Lugar
Presentación libro <i>Identidad vs globalización: dos paradigmas encontrados</i>	24-Oct-11	Librería Porrúa
Homenaje al jurista Ignacio L. Vallarta	25-Ago-11	CUCSH
Concurso lenguas indígenas 2011	25-Jul-11	Puebla
El cuarto número de <i>El ojo que piensa</i>	25-Jul-11	Online
XXV Encuentro Internacional de Ciencias Sociales	25-Nov-11	FIL
Presentación libro <i>Guadalajara. Siete acontecimientos que la encumbraron</i>	25-Nov-11	FIL
Conferencia "Alrededores e interiores de la crítica literaria"	25-Nov-11	Auditorio "Silvano Barba" del CUCSH
Conferencia "Religión, narco y ética"	25-Oct-11	Capilla del Museo Regional
Taller de poéticas creativas	26-Ago-11	Aula 133Q del Departamento de Filosofía
Semiótica de la euforia	26-Ago-11	Departamento de Letras
Crearán Cátedra "Jorge Alonso" en Ciencias Sociales	26-Ago-11	CIESAS Occidente
Mitología griega en el cine y la literatura, Letrario	26-Ago-11	630 de AM
Concurso calaveritas	26-Oct-11	División de Estudios Históricos y Humanos del CUCSH
Congreso de estudiantes de derecho	26-Sep-11	CUCSH
Coloquio de patrimonio documental	27-Jul-11	Auditorio del Archivo Histórico de la Universidad de Guadalajara
El falso documental y falsa ficción	27-Jul-11	Varios
Conferencia "Resistencias indígenas en la región occidente durante la Colonia"	27-Oct-11	Centro Social Ruptura
"Diplomado en Estudios Latinoamericanos: Democracias, integración y pensamiento"	27-Oct-11	CUCSH
"Migración, sociedad civil y seguridad nacional", Diálogos del pensamiento	27-Sep-11	104.3 de FM
Seminario Centro de Estudios de Religión y Sociedad (CERyS)	28-Jul-11	Museo Regional
FIL-Académica	28-Oct-11	FIL
Revista <i>PROTREPSIS</i>	28-Oct-11	CUCSH
Charlas "Actores, saberes y retos del Servicio Exterior Mexicano (SEM)"	28-Oct-11	Auditorio "Silvano Barba", CUCSH
Conferencia "Dos modelos alternativos de desarrollo para América Latina y sus relaciones con la educación. Análisis y crítica"	28-Sep-11	Auditorio "Silvano Barba", CUCSH
Coloquio de investigación de Estudios Políticos y Sociales	28-Sep-11	CUCSH
"Las prácticas y creencias religiosas en el Occidente de México", Seminario mensual CERyS	29-Sep-11	Museo Regional
Conferencia "República Árabe Saharaí: la defensa de un Estado independiente y la historia de la resistencia"	30-Ago-11	Auditorio "Silvano Barba", CUCSH
Casinos: juego, diversión, vicio y... ¿empleo?, Diálogos del pensamiento	30-Ago-11	104.3 de FM
Cátedras inaugurales	30-Ago-11	Auditorio "Salvador Allende", CUCSH
Seminario permanente de investigación, Historia	30-Sep-11	Sala de juntas, del Departamento de Historia
Charlas sobre los actores, saberes y retos del Servicio Exterior Mexicano (SEM)	30-Sep-11	Auditorio "Silvano Barba", CUCSH
Presentan edición 7 de la revista <i>Arenga</i>	31-Ago-11	Auditorio "Carlos Ramírez Ladewig", CUCSH
XV Encuentro Internacional de Juristas	31-Oct-11	FIL
XXIV Encuentro Nacional de Investigadores de Pensamiento Novohispano	31-Oct-11	Biblioteca Pública del Estado de Jalisco "Juan José Arreola"

1405



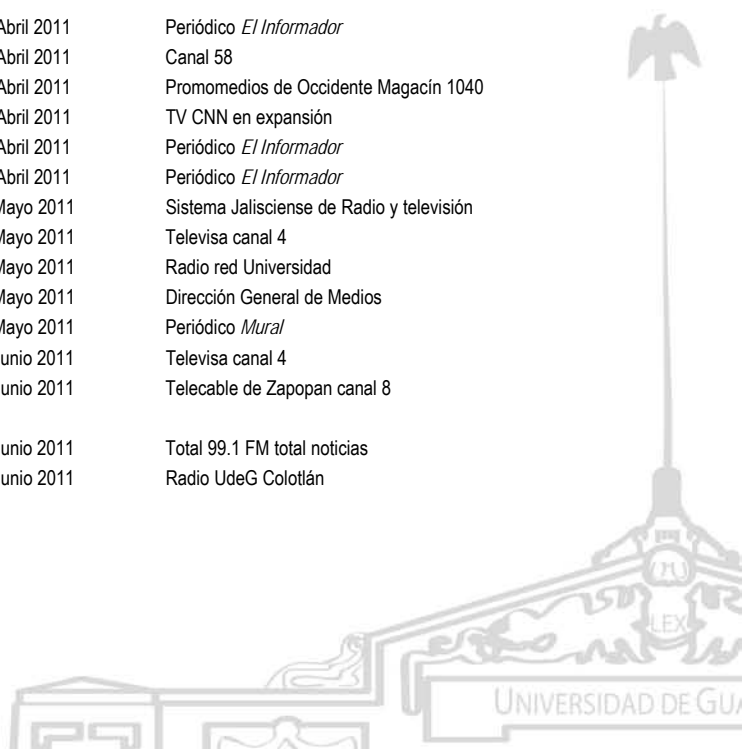
EXTENSIÓN Y VINCULACIÓN

Actividades de difusión de la ciencia y la tecnología, 2009-2011

Cuadro 3.29

Nombre de la actividad	Fecha	Lugar
Diálogos del Pensamiento; tema: "Cultura física y deporte en un país de obesos"	31-Oct-11	Radio UdeG
CUCBA		
Conferencia "2011 Año Internacional de los Bosques"	Enero 2011	Radio red universidad
Conferencia "Mutagénesis en el Río Santiago"	Enero 2011	Periódico <i>Mural</i>
Conferencia "Producción alimentaria"	Enero 2011	Dirección General de Medios
Conferencia "Atrapaniebla"	Enero 2011	Televisa canal 4
Conferencia "Plaga del Dragón Amarillo"	Enero 2011	Telecable de Zapopan canal 8
Entrevista Convenio con la Cámara de la Industria Alimenticia	Febrero 2011	Dirección General de Medios
Conferencia "La creación del Súper Maíz"	Febrero 2011	Radio Centro
Conferencia "Ejercicios para la mente (evitar demencia senil)"	Febrero 2011	Radio UdeG Colotlán
Conferencia "Miel y su Producción"	Febrero 2011	Radio UdeG Colotlán
Entrevista Cambios que ha tenido el Bosque La Primavera	Febrero 2011	Televisión Azteca Guadalajara
Entrevista Situación de la Primavera	Febrero 2011	Televisión Azteca Guadalajara
Entrevista Super-maíz	Febrero 2011	Televisa canal 4
Entrevista Brigadas contra incendios	Febrero 2011	Televisa canal 4
Conferencia "Estiaje"	Febrero 2011	Televisión canal 4
Conferencia "Obesidad en animales"	Febrero 2011	Televisión Azteca Guadalajara
Conferencia "Campaña Antirrábica"	Marzo 2011	Canal 44
Conferencia "Metales pesados en carne"	Marzo 2011	Dirección General de Medios
Conferencia "Metales pesados en carne"	Marzo 2011	Dirección General de Medios
Conferencia "Metales pesados en carne"	Marzo 2011	Dirección General de Medios
Conferencia "Campaña Antirrábica"	Marzo 2011	Periódico <i>El Occidental</i>
Entrevista Campaña Antirrábica	Marzo 2011	Radio Fórmula
Entrevista Campaña Antirrábica	Marzo 2011	Periódico <i>Ocho Columnas</i>
Entrevista Campaña Antirrábica	Marzo 2011	Radio Fórmula
Entrevista Campaña Antirrábica	Marzo 2011	Radio 1070 noticias
Entrevista Campaña Antirrábica	Marzo 2011	Radio red Universidad
Entrevista Metales pesados en la carne	Marzo 2011	Notisistema
Conferencia "Recuperación del Bosque la Primavera"	Marzo 2011	Televisa canal 4
Conferencia "Rabia Bovina"	Marzo 2011	Radio Fórmula
Conferencia "Campaña de vacunación antirrábica felina y canina 2011"	Marzo 2011	Dirección General de Medios
Entrevista SEMADES	Abril 2011	Periódico <i>El Informador</i>
Entrevista SEMADES	Abril 2011	Canal 58
Conferencia "Qué hace la lectura al cerebro"	Abril 2011	Promomedios de Occidente Magacín 1040
Conferencias "Especies de Agave"	Abril 2011	TV CNN en expansión
Conferencia "Día del Medio Ambiente"	Abril 2011	Periódico <i>El Informador</i>
Conferencia "Día del Medio Ambiente"	Abril 2011	Periódico <i>El Informador</i>
Conferencia "Energías Alternativas"	Mayo 2011	Sistema Jalisciense de Radio y televisión
Conferencia "Reciclado de Basura"	Mayo 2011	Televisa canal 4
Conferencia "Agave"	Mayo 2011	Radio red Universidad
VI Cátedra de Medicina veterinaria acerca del bienestar animal	Mayo 2011	Dirección General de Medios
Conferencia "Cambio Climático"	Mayo 2011	Periódico <i>Mural</i>
Conferencia "Presa el Zapótilo"	Junio 2011	Televisa canal 4
Entrevista 15 Estados de la República se declararon zona de desastre por la sequía	Junio 2011	Telecable de Zapopan canal 8
Entrevista TIF	Junio 2011	Total 99.1 FM total noticias
Conferencia "Energía"	Junio 2011	Radio UdeG Colotlán

1406



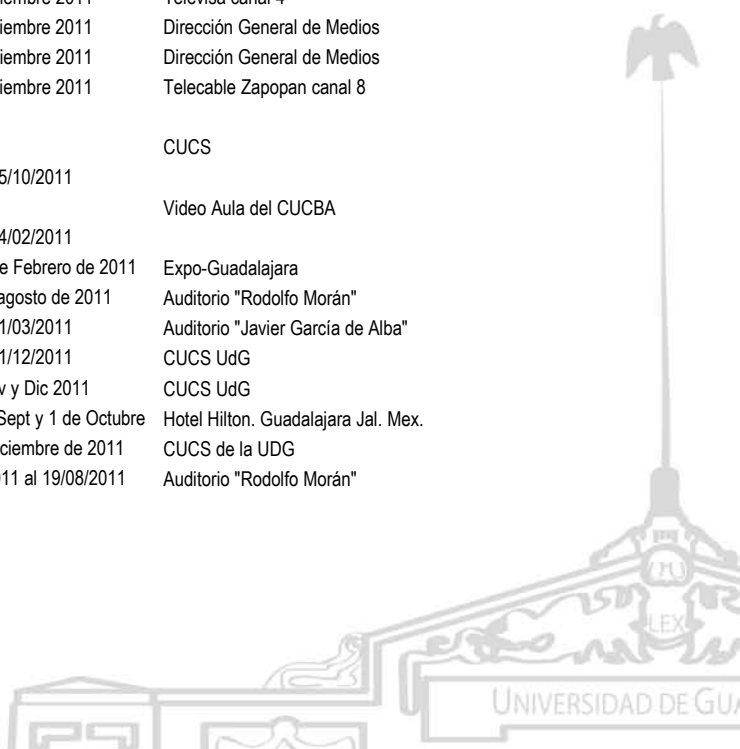
EXTENSIÓN Y VINCULACIÓN

Actividades de difusión de la ciencia y la tecnología, 2009-2011

Cuadro 3.29

Nombre de la actividad	Fecha	Lugar
Entrevista Contaminación Auditiva	Junio 2011	Periódico <i>El Informador</i>
Conferencia "Gallinaza"	Junio 2011	Radio red Universidad
Conferencia "Cambio Climático"	Junio 2011	Radio UdeG Colotlán
Conferencia "Salud Ambiental"	Junio 2011	Radio UdeG Colotlán
Conferencia "Alimentos Peligrosos"	Junio 2011	Periódico <i>Mural</i>
Conferencia "Retos de la ZMG en materia de Medio Ambiente"	Junio 2011	Periódico <i>El Occidental</i>
Conferencia "Acciones Ecológicas"	Junio 2011	Periódico <i>La Jornada</i>
Entrevista Hospital Veterinario en Belenes	Julio 2011	Periódico <i>Mural</i>
Entrevista Desastres	Julio 2011	Televisa canal 4
Entrevista Investigación sobre las plantas endémicas de la comunidad Huichola	Julio 2011	Radio UdeG Colotlán
Conferencia "Deforestación en Jalisco"	Julio 2011	Televisa canal 4
Conferencia "Conservación de flora y fauna parque estatal del Bosque Nevado de Colima"	Julio 2011	Radio total 99.1 FM
Entrevista repelentes	Julio 2011	Periódico <i>Mural</i>
Entrevista Arbolado que se perdió en Zapopan	Julio 2011	Periódico <i>Mural</i>
Entrevista Clembuterol	Julio 2011	Revista <i>Proceso</i>
Entrevista Clembuterol	Julio 2011	Radio UdeG
Entrevista Censo Forestal	Julio 2011	Televisa canal 4
Entrevista Censo Forestal	Julio 2011	Televisa canal 4
Conferencia "Macro libramiento que pasa por la Primavera"	Agosto 2011	Periódico <i>Milenio</i>
Conferencia "Lago de Chapala"	Agosto 2011	Radio Notisistema
Conferencia "Plagas en los cultivos de Maíz"	Agosto 2011	Radio UdeG Colotlán
Entrevista Reciclado de Pilas	Septiembre 2011	Periódico <i>The News</i>
Seminario inocuidad en la cadena de alimentos	Septiembre 2011	Dirección general de medios
Conferencia "Oleoducto de petróleo Keystone xl"	Septiembre 2011	Televisa canal 4
Conferencia "Ruido"	Septiembre 2011	Notisistema
Conferencia "Reforestación y regeneración de bosques"	Septiembre 2011	Radio UdeG
Conferencia "Desertificación"	Octubre 2011	Televisa canal 4
Conferencia "Alimentos en grano por Banco Mundial"	Noviembre 2011	Periódico <i>Milenio</i> Jalisco
Conferencia "Impacto del derrame de aguas residuales en la zona del Bajío de Zapopan"	Noviembre 2011	Dirección General de Medios
Métodos o técnicas que no requieren de mucha agua	Noviembre 2011	Televisa canal 4
Conferencia V Festival de la Aves	Noviembre 2011	Dirección General de Medios
Adaptaciones de los jaliscienses al cambio climático	Noviembre 2011	Dirección General de Medios
Sequía en Jalisco 2012	Noviembre 2011	Telecable Zapopan canal 8
CUCS		CUCS
VIII Congreso de Bioquímica. Lípidos: Impacto en la Salud y Enfermedad	05/10/2011	
Ponencia "Stephanie Smith"---A lupus patient in the history. Impartida por el Dr Minoru Satoh de la Universidad de Florida	04/02/2011	Video Aula del CUCBA
Módulo de Genética y Medicina Genómica	25 al 27 de Febrero de 2011	Expo-Guadalajara
Curso de Actualización Disciplinar a Docentes en Economía en Salud	15 de agosto de 2011	Auditorio "Rodolfo Morán"
Seminario: Se buscan líderes IV	01/03/2011	Auditorio "Javier García de Alba"
La violencia y su impacto en la salud de la población	01/12/2011	CUCS UdG
Cátedra "Juan Cesar García"	Nov y Dic 2011	CUCS UdG
XIII Curso de Nutrición Infantil	29, 30 de Sept y 1 de Octubre	Hotel Hilton. Guadalajara Jal. Mex.
Cátedra Iberoamericana "Pedro Lain Entralgo"	07 de Diciembre de 2011	CUCS de la UDG
Curso de Actualización Disciplinar a Docentes en Economía en Salud	15/08/2011 al 19/08/2011	Auditorio "Rodolfo Morán"

1407



EXTENSIÓN Y VINCULACIÓN

Actividades de difusión de la ciencia y la tecnología, 2009-2011

Cuadro 3.29

Nombre de la actividad	Fecha	Lugar
Manejo del ATLAS.Ti	14 al 25 de marzo del 2011	CUCS
Curso de actualización en Bioética para profesores	Julio de 2011	Auditorio "Dr. Javier García de Alba" G.
XI Jornadas de Investigación Estudiantil	11 al 12 de mayo 2011.	Auditorio "Rodolfo Morán" y exposición en corredores del CUCS
La propiedad intelectual para docentes e investigadores del CUCS	Julio de 2011	Auditorio "Rodolfo Morán"
X Reunión Nacional de RHS y I Congreso Internacional en coordinación con la Redcorhus A.C.	28 Septiembre de 2011	Puerto Vallarta Jalisco
IX Conferencia de Propiedad Intelectual del CUCS	Noviembre de 2011	Auditorio "Rodolfo Morán"
FITIN – 2010A	Junio de 2011	Guadalajara, CUCS,
FITIN – 2010B	Diciembre de 2011	Guadalajara, CUCS,
Curso de preparación para instructores del Laboratorio de Ciencias Fisiológicas	17/01/2011 al 28/01/2011	CUCS
Diplomado en Enfermedades Crónico-Degenerativas	4/06/2011 al 26/11/2011	CUCS
Simposio de Tuberculosis, celebración del día mundial 2011	25 de Marzo de 2011	Auditorio "Roberto Mendiola Orta", Centro Universitario de Ciencias de la Salud
Expo Microbiología con énfasis en infecciones de transmisión sexual	28 de Mayo 2011	Plaza Universidad
Expo microbiología con énfasis en infecciones de transmisión sexual	13 al 19 de Junio	Estación del Tren Ligero San Juan de Dios
Expo microbiología con énfasis en infecciones respiratorias	12 de Noviembre de 2011	Plaza Tapatía
Expo microbiología con énfasis en infecciones respiratorias	14 al 19 Noviembre 2011	Estación del Tren Ligero San Juan de Dios
Conferencia magistral vulnerabilidad en las infecciones de transmisión sexual VIH/sida	S/D	Auditorio "Roberto Mendiola Orta"
Conferencia magistral virus del papiloma humano mitos y realidades	26 de Noviembre 2011	Auditorio "Roberto Mendiola Orta"
Proceso de Certificación de Técnicos en Patobiología de México	15 al 18 de Junio de 2011	CUCS
Curso de Citología Ginecológica "Dr. Juan Manuel Arizaga Cruz"	26-27 DE Agosto de 2011	CUCS
Expo-Cartel 2011	26/05/2011	Guadalajara
Programa Internacional Altruista Community Neurosurgery	18/08/11 y 19/08/11	Guadalajara
Seminario Internacional de Neurociencias "Lenguaje Cerebro y Psicopatología"	29/03/2011	Guadalajara
Simposium Muerte Encefálica	19/10/11 y 20/10/11	Guadalajara
Exponeuro 2011	08/12/2011	Guadalajara
V Simposium Internacional de Neurociencias		Guadalajara
Taller Formación de investigadores en psicología cultural, estudios de género y metodologías cualitativas	10 de enero al 4 de febrero	Aula I-03
Seminario Vygotski 2011	27 de junio al 1 de julio	Aula 03 del edificio "I"
Conferencia Magistral "El proceso de convertirse en persona con intenciones de equidad"	10 de octubre de 2011	Auditorio "Rodolfo Morán"
Presentación del libro <i>Historias de Vida desde la perspectivas de género</i>	10 de octubre de 2011	Auditorio "Rodolfo Morán"
Taller "Métodos de investigación cualitativa"	10 y 11 de octubre de 2011	Auditorio "Wenceslao Orozco"
Conferencia Magistral "Trayectorias Escolares, Rezago y Deserción"	25 de noviembre de 2011	Auditorio 2 del Edificio H
Seminario Internacional sobre Comportamiento y Aplicaciones	1 al 5 de noviembre	Ocotlán, Jalisco
Seminario Taller Investigación en Psicología	24 y 25 de junio de 2011	Aula I-10
Diplomado Prevención de problemas legales en la práctica profesional de enfermería	2 de febrero a 09 de noviembre 2011	Asociación Médica de Jalisco
Simposium Seguro Popular en México: Discurso o Realidad	23 de septiembre 2011	Centro de la Amistad Internacional
Curso-Taller II Foro Internacional de Salud Laboral México - Cuba	7 al 10 de noviembre 2011	Auditorio de Fisiopatología del CUCS
Seminario de Investigación de la Especialidad de Enfermería en Salud Pública	14 de enero 2011	Auditorio "Roberto Morán González"
Seminario de Investigación Geronto Geriatria Comunitaria	13 de enero 2011	Auditorio "Roberto Morán González"

1408



EXTENSIÓN Y VINCULACIÓN

Actividades de difusión de la ciencia y la tecnología, 2009-2011

Cuadro 3.29

Nombre de la actividad	Fecha	Lugar
III Simposium Impacto de la Salud Ambiental en la Comunidad	18 Marzo de 2011	Auditorio "Ramón Córdoba"
IV Simposium Impacto de la Salud Ambiental en la Comunidad	17 de Noviembre de 2011	Auditorio de Patología
Semana de lucha contra la diabetes 2011	Del 14 al 18 de noviembre de 2011	Centro de la Amistad Internacional
Foro Experiencias en la fiesta de América Guadalajara 2011	9 de diciembre de 2011	Auditorio del Departamento Guadalajara
XIII Congreso Internacional Avances en Medicina. Módulo de Actividad Física y Salud	23 al 26 de Febrero 2011	Guadalajara
Curso Taller Estandarización Antropométrica	19, 26 de marzo y 2 de abril 2011	Guadalajara
XXIII Congreso Panamericano de Medicina del Deporte	28 al 30 de julio 2011	Guadalajara
XXI Coloquio de Comunicación, Deporte y Sociedad y VI Curso Taller de Educación Física y Ciencias del Deporte	28 al 30 de noviembre 2011	Guadalajara
Día de la Actividad Física	6 de Abril 2011	Guadalajara
Semana científica de la Academia de Pre-Clínicas	13 al 17 de junio de 2011	Edificio C
Actualización en Prostdoncia	27 y 28 enero 2011	Edificio C
Técnica de fabricación de prótesis removible DENTAURUM	31 de Agosto de 2011	Auditorio de Patología
Curso de actualización Disciplinar VITA	21,22 y 23 Febrero de 2011	Edificio C
Concurso de carteles de Prevención y Promoción de la Salud Bucal	27 de Octubre de 2011	Edificio C
Curso en Patología Bucal	9, 16 y 23 Marzo de 2011	Edificio C
Bioseguridad en la Odontología Contemporánea	30 de Septiembre de 2011	Edificio C
8ª Exposición de carteles y maquetas de la Academia de Odontología Preventiva	09 de Noviembre de 2011	Edificio C
Semana Científica de la Academia de Laboratorio Dental	09 de Noviembre de 2011	Edificio C
1ª Semana del Conocimiento Científico-Práctico	6 al 10 de diciembre 09 de Noviembre de 2011	Edificio C
Segunda Jornada de Actualización en Psicología Aplicada	05/05/2011	CUCS
Tercera Jornada de Actualización en Psicología Aplicada	17/11/2011	CUCS
1o. Ciclo Internacional de Conferencias FIL Ciencias de la Salud	29/11/2011	CUCS
Curso Taller básico de Metodología Científica de Investigación con Orientación en Salud Pública	20/06-19/08/11	Guadalajara, Jalisco
Diplomado de Periodismo y Salud Pública	Agosto de 2011 a marzo de 2012	CUCS
Diplomado La Salud Ambiental en las ciudades. Cómo vivir con mayor salud y bienestar social	Mayo a julio de 2011	CUCS/CUCBA Sede: Colegio de Jalisco
Primer foro de Exposición de manuscritos del curso de redacción científica: Doctorado en Ciencias de la Salud Pública	14 de Enero 09 de Noviembre de 2011	Auditorio "Javier E. García de Alba García"
Conferencia "Traumatismos y envenenamientos" con motivo del Día mundial de la prevención de Accidentes	16 de Noviembre de 2011	Auditorio "Rodolfo Morán"
Situación actual y perspectiva de la Academia de Administración	24 de Agosto de 2011	Departamento de Salud Pública
Situación actual y perspectiva de la Academia de Ambiente y Salud	21 de Julio de 2011	Departamento de Salud Pública
Situación actual y perspectiva de la Academia de Educación para la Salud	6 de Junio de 2011	Departamento de Salud Pública
Situación actual y perspectiva de la Academia de Epidemiología y Bioestadística	27 de Julio de 2011	Departamento de Salud Pública
Situación actual y perspectiva de la Academia de Nutrición	21 de Julio de 2011	Departamento de Salud Pública
Situación actual y perspectiva de la Academia de Medicina del Trabajo	19 de Julio de 2011	Departamento de Salud Pública
Situación actual y perspectiva de la Academia de Salud Pública	24 de Junio de 2011	Departamento de Salud Pública

1409



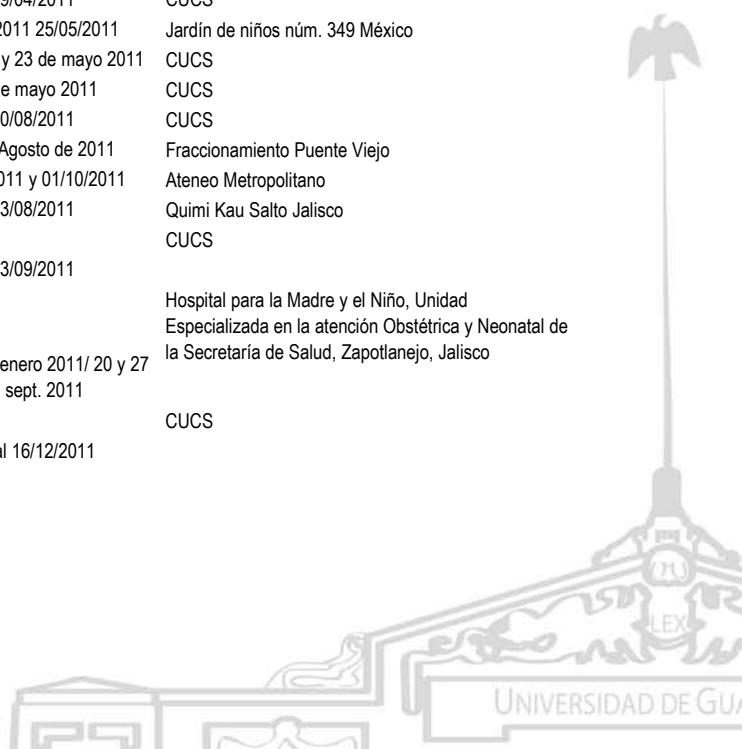
EXTENSIÓN Y VINCULACIÓN

Actividades de difusión de la ciencia y la tecnología, 2009-2011

Cuadro 3.29

Nombre de la actividad	Fecha	Lugar
XL Reunión Anual de la Asociación Mexicana de Educación en Salud Pública	17 y 18 de Noviembre, 2011	Guadalajara, Jalisco
XX Foro de Epidemiología y Bioestadísticas y V Exposición Virtual de Carteles "Dr. Pablo Vidal Yerenas Ramirez" y "Enfermedades de Transmisión Sexual y VIH"	8 y 9 de Diciembre del 2011	Guadalajara, Jalisco
XIX Foro de Epidemiología y Bioestadística IV Exposición Virtual de Carteles "Dr. Ignacio Villaseñor Urrea"	10 y 13 de Junio, 2011	Guadalajara, Jalisco
Evento sobre accidentes de Dr. Celis de la Rosa	S/D	Guadalajara, Jalisco
Curso –Taller "Manejo Integral de Residuos Peligrosos Biológico Infecciosos (R.P.B.I.)".	08/03/2011	Auditorio "Dr. Juan López y Lopez"
Curso-Taller Aspectos Éticos y Médicos en el Manejo de Animales de Experimentación"	14/02/2011	Auditorio "Dr. Juan López y Lopez" Laboratorio de Técnicas Quirúrgicas
Curso-Taller Aspectos Éticos y Médicos en el Manejo de Animales de Experimentación"	03/03/2011	Auditorio "Dr. Juan López y Lopez" Laboratorio de Técnicas Quirúrgicas
Curso-Taller "Manejo Integral de Residuos Peligrosos Biológico Infecciosos (R.P.B.I.)"	20/09/2011	Auditorio "Dr. Juan López y Lopez" Laboratorio de Técnicas Quirúrgicas
Curso-Taller "Manejo Integral de Residuos Peligrosos Biológico Infecciosos (R.P.B.I.)"	22/09/2011	Auditorio "Dr. Juan López y Lopez" Laboratorio de Técnicas Quirúrgicas
2do. Cardiomaratón	01/10/2011	Salón Fiesta Guadalajara
Curso Masivo RCP básico y terapia eléctrica "Hospitales Civiles de Guadalajara"	01-15/10/11	Hospitales Civiles de Guadalajara
Curso de RCP Básico y Terapia eléctrica	25/01/11 al 16/12/11	Hospital 320 SH, Guadalajara, Jalisco
XIII Congreso Internacional de Imagenología en la Práctica Clínica	29-20 Enero 2011	Guadalajara
Simposio de Actualización en Tuberculosis 2011	25/03/2011	Guadalajara
Curso Teórico-Práctico. Manejo de la Vía Aérea Normal y Dificil en Niños y Adultos	10 y 11 de Diciembre	Guadalajara
Concurso de Carteles de Casos Clínicos	03/06/2011	Explanada de 1er piso entre edificio "B" y "C"
Curso Metodología de la investigación	24/01/2011	Aula Magna Multiusos de la 2ª división,
RCP. Curso Básico	19/02/2011 y 26/02/2011	Ateneo Metropolitano
XI Jornadas de la Familia	04/04/2011 Al 05/04/2011	CUCS
Curso de estandarización de las unidades de aprendizaje por competencias	06/04/2011 al 09/05/2011	CUCS
Primer Curso de Calidad y Seguridad en el Paciente	09/04/2011	CUCS
Curso de RCP Básico a padres de familia y maestros	29/04/2011 25/05/2011	Jardín de niños núm. 349 México
Curso de RCP Básico a alumnos de la Carrera de Odontología	02, 09, 16 y 23 de mayo 2011	CUCS
Curso de RCP Básico a la Carrera de Enfermería	27 de mayo 2011	CUCS
Segundo Curso de Calidad y Seguridad en el Paciente	20/08/2011	CUCS
RCP Básico	27 de Agosto de 2011	Fraccionamiento Puente Viejo
RCP Básico y primeros auxilios curso de 20 horas	24/09/2011 y 01/10/2011	Ateneo Metropolitano
Curso de Primeros Auxilios y RCP Básico	13/08/2011	Quimi Kau Salto Jalisco
Curso Taller de RCP Básico para administradores y empleados generales del DCOI	03/09/2011	CUCS
Curso de RCP Básico y Avanzado Neonatal	27 y 28 de enero 2011/ 20 y 27 de sept. 2011	Hospital para la Madre y el Niño, Unidad Especializada en la atención Obstétrica y Neonatal de la Secretaría de Salud, Zapotlanejo, Jalisco
Curso de actualización continua profesional del personal de Enfermería	15 al 16/12/2011	CUCS

1410



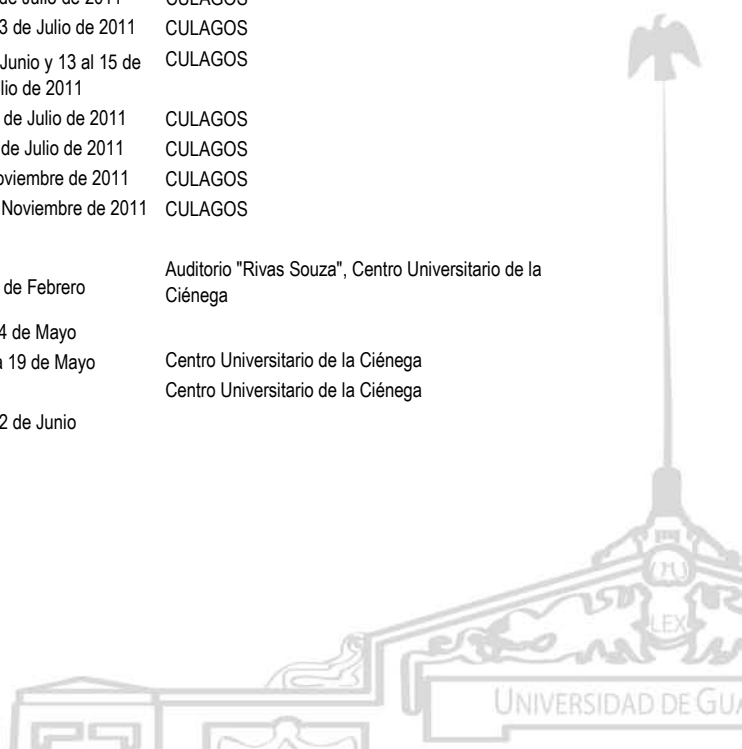
EXTENSIÓN Y VINCULACIÓN

Actividades de difusión de la ciencia y la tecnología, 2009-2011

Cuadro 3.29

Nombre de la actividad	Fecha	Lugar
Curso Taller Vivencial Prevención de Trastornos de la Conducta Alimentaria	17 al 19 de Febrero de 2011	Salón de Usos Múltiples del Laboratorio de Evaluación del Estado Nutricio
Simposium la Salud Femenina en el Siglo XXI	14 de Mayo de 2011	Auditorio "Roberto Mendiola Orta"
Curso Taller de Antropometría	2,9 y 16 de Julio de 2011	Salón de Usos Múltiples del Laboratorio de Evaluación del Estado Nutricio
Simposium Día Mundial del Embarazo no Planificado	26 de Septiembre de 2011	Auditorio "Roberto Mendiola Orta"
Curso Taller Abordaje Nutricio en Paciente con Diabetes	3 de Octubre al 5 de Diciembre de 2011	Salón de Usos Múltiples del Laboratorio de Evaluación del Estado Nutricio
Curso Taller Vivencial Prevención de Trastornos de la Conducta Alimentaria	23 de noviembre 2011	Auditorio "Roberto Morán González"
Curso Extracurricular sobre Políticas Públicas Materno Infantil	26 de marzo 2011	Auditorio "Juan López y López"
Curso Extracurricular sobre Aspectos Legales de la Práctica Médica	28 de mayo 2011	Auditorio "Juan López y López"
Curso Extracurricular sobre el Parto Acuático y Feto como Paciente	8 de octubre 2011	Auditorio "Juan López y López"
Curso Extracurricular Cómo evitar el acoso sexual	3 de diciembre 2011	Auditorio "Juan López y López"
Foro Internacional Diálogos Transdisciplinarios Sobre la Complejidad Humana	Mayo 25,26 y 27 del 2011	Guadalajara, Jalisco
Cursos Terapéuticos de Verano	11 al 22 de julio de 2011	Guadalajara, Jalisco
VI Congreso Internacional de Salud Mental	1 al 3 de diciembre de 2011	Guadalajara, Jalisco
CU Regionales		
CUALTOS		
4ta Jornada de Astronomía	8 de noviembre	Auditorio del CUALTOS y plaza San Pablo Apostol en Tepatitlán
CUCOSTA		
Sábados en la Ciencia	Febrero-Septiembre	CUCOSTA
CUCOSTASUR		
Presentación del fondo editorial CucSur	Diciembre	FIL, Expo Guadalajara
Primer Coloquio Internacional sobre Biodiversidad, Recursos Naturales y Sociedad	Diciembre	FIL, Expo Guadalajara
CULAGOS		
Cátedra "Tomas Brody"	18/05/2011 y 09/11/2011	CULAGOS
II Congreso Internacional Mecatrónica	29,30 de Junio y 01 de Julio de 2011	CULAGOS
Jornadas Internacionales de Ingeniería Bioquímica	6,7 y 8 de Julio de 2011	CULAGOS
Avances recientes en neurociencias II	11,12 y 13 de Julio de 2011	CULAGOS
Humanidades y Sociedad: Nuevas realidades y nuevas interpretaciones	29, 30 de Junio y 13 al 15 de Julio de 2011	CULAGOS
Jornadas de Actualización en Derecho	18 al 22 de Julio de 2011	CULAGOS
Jornadas de Actualización en Psicología	21 y 22 de Julio de 2011	CULAGOS
III Congreso de Administración Industrial	16 de Noviembre de 2011	CULAGOS
XII Feria de la Ciencia, Arte y Tecnología	23 y 24 de Noviembre de 2011	CULAGOS
CUCIÉNEGA		
Conferencia "Una mirada desde la Bioética al Derecho a la Salud en México ¿Cobertura Universal 2011?"	23 de Febrero	Auditorio "Rivas Souza", Centro Universitario de la Ciénega
Jornadas de Periodismo	04 de Mayo	
1° Jornada de Conocimiento y Psicología	17 a 19 de Mayo	Centro Universitario de la Ciénega Centro Universitario de la Ciénega
Seminario Procesos Formativos y estructuración de los mercados de trabajo: transformaciones, incertidumbres y alternativas de cohesión social	22 de Junio	

1411



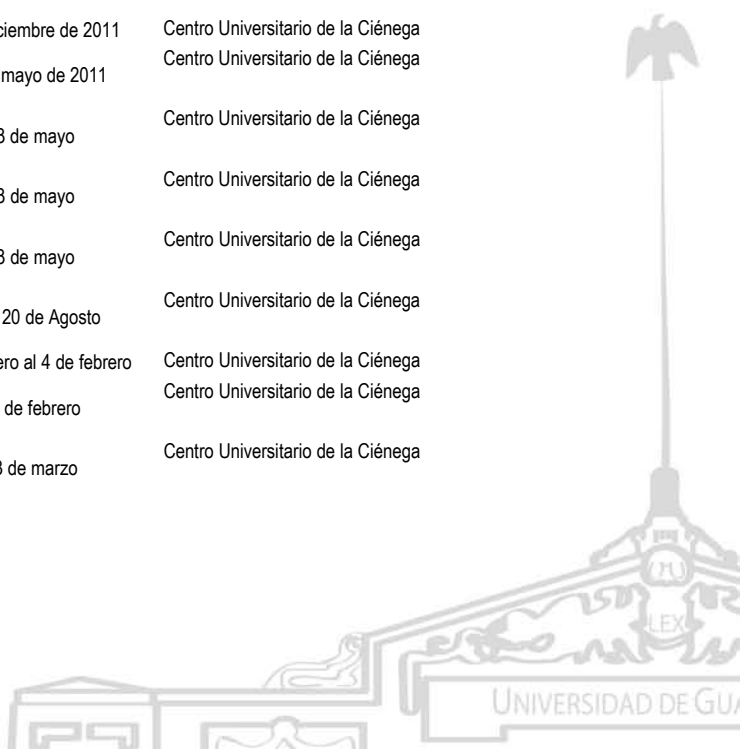
EXTENSIÓN Y VINCULACIÓN

Actividades de difusión de la ciencia y la tecnología, 2009-2011

Cuadro 3.29

Nombre de la actividad	Fecha	Lugar
5to Seminario Permanente de Inv. "Procesos Formativos y estructuración de los mercados de Trabajo"	25 de Junio	Centro Universitario de la Ciénega
Curso Taller El Laboratorio de TV una extensión didáctica del aula	25 de Julio	Labotarotio de TV, Centro Universitario de la Ciénega
"Las Organizaciones desde Análisis de los paradigmas científicos"	25 de Julio	Auditorio H, Centro Universitario de la Ciénega
"Encuentro Hispano-Mexicano de Derecho Penal y Criminología"	29 de Agosto	Auditorio "Rivas Souza", Centro Universitario de la Ciénega
"Semana del Jurista"	19-23 de Septiembre	Centro Universitario de la Ciénega
Seminario Educación Superior y Género una Propuesta teórica de Interpretación	23 de Septiembre	Aula de Educación Continua, Centro Universitario de la Ciénega
Jornadas Regionales de Investigación 2011	24 y 25 de Octubre	Centro Universitario de la Ciénega
Mesa: "Mezcala y el Pueblo COCA en la Cienega"	25 de Octubre	Centro Universitario de la Ciénega
"Seminario Lineamientos para el análisis de las violencias"	05 de Diciembre	Guadalajara, Jalisco
Conferencia "Los Juicios Orales en México"	08 de Diciembre	Auditorio "Rivas Souza", Centro Universitario de la Ciénega
Seminario Transdisciplinar	Cada mes	Centro Universitario de la Ciénega
I Concurso de Química Orgánica	07/04/2011	Centro Universitario de la Ciénega
VI Concurso de Precalculo y Matemáticas	06/04/2011	Centro Universitario de la Ciénega
Semana de Ingeniería Industrial	9 al 13 de Mayo de 2011	Centro Universitario de la Ciénega
Semana de Ingeniería Química	17 al 20 de mayo de 2011	Centro Universitario de la Ciénega
V Torneo de Ajedrez 2011	17 al 20 de mayo de 2011	Centro Universitario de la Ciénega
Semana de Computación e Informática 2011	23 al 27 de mayo de 2011	Centro Universitario de la Ciénega
V Rally de conocimientos de Química, Física y Matemáticas	07/04/2011	Centro Universitario de la Ciénega
Expoinnova 2011	13/05/2011	Centro Universitario de la Ciénega
VI Rally de conocimiento de Redes de computo	23 al 27 de mayo de 2011	Centro Universitario de la Ciénega
Exposinco 2011	23 al 27 de mayo de 2011	Centro Universitario de la Ciénega
VI Concurso de Precalculo y Matemáticas	4 al 8 de Abril de 2011	Centro Universitario de la Ciénega
I Concurso de Programación	23 al 27 de mayo de 2011	Centro Universitario de la Ciénega
Expotec Alimentaria 2011	09/12/2011	Centro Universitario de la Ciénega
Conferencia "Algebras geométricas" impartida por el Dr. Óscar Adolfo Sánchez Valenzuela	14/11/2011	Centro Universitario de la Ciénega
Conferencia "El uso de los polímeros en liberación" impartida por el Dr. Luis Manuel Orozco Castellanos	02/09/2011	Centro Universitario de la Ciénega
Jornadas de Farmacia	1 y 2 diciembre de 2011	Centro Universitario de la Ciénega
Conferencia en el marco del seminario de Biotecnología impartida por el Dr. Fernando Siller López	23 de mayo de 2011	Centro Universitario de la Ciénega
Conferencia en el marco de la Jornada Científico y Cultural impartida por Dr. Geminiano Martínez Ponce	13 de mayo	Centro Universitario de la Ciénega
Conferencia en el marco de la Jornada Científico Cultural impartida por Dr. Mario Rodríguez Rivera	13 de mayo	Centro Universitario de la Ciénega
Conferencia en el marco de la Jornada Científico Cultural impartida por Dr. Gabriel Ramos Ortiz	13 de mayo	Centro Universitario de la Ciénega
Taller de Reforzamiento de Matemáticos impartida por el Mtro. Armando Becerra González	16 al 20 de Agosto	Centro Universitario de la Ciénega
Curso de herramientas materiales de la cinemática	27 de enero al 4 de febrero	Centro Universitario de la Ciénega
Conferencia en el marco del Seminario Transdisciplinar impartida por Omar Gabriel Haro Guerrero	17 de febrero	Centro Universitario de la Ciénega
Conferencia en el marco del seminario transdisciplinar impartida por Mtro. Salomón Gabrien Zacarías Nicaso	03 de marzo	Centro Universitario de la Ciénega

1412



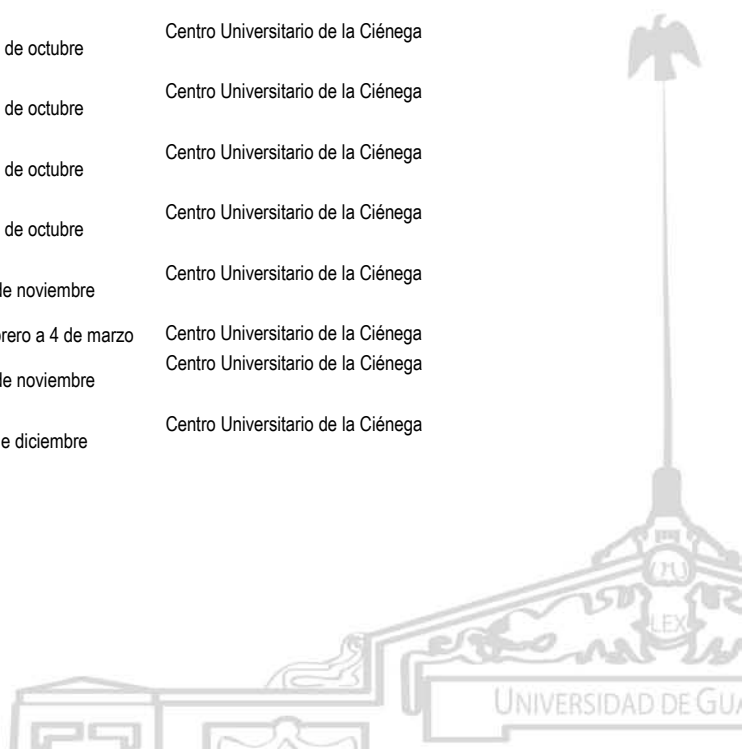
EXTENSIÓN Y VINCULACIÓN

Actividades de difusión de la ciencia y la tecnología, 2009-2011

Cuadro 3.29

Nombre de la actividad	Fecha	Lugar
Taller de Microsoft Excel impartido por el Mtro José Sandoval Ch'svez	12 al 26 de enero	Centro Universitario de la Ciénega
Conferencia en el marco del seminario transdisciplinar impartida por la Mtra. Noemí del Carmen Rodríguez Rodríguez	10 de marzo	Centro Universitario de la Ciénega
Conferencia en el marco del seminario transdisciplinar impartida por el físico José Luis López Picón	24 de marzo	Centro Universitario de la Ciénega
Conferencia impartida por el Ing. Ignacio Hermosillo Sepulveda "El papel del ingeniero químico en Administración"	06 de abril	Centro Universitario de la Ciénega
Conferencia en el marco del seminario de la División de Desarrollo Biotecnológico impartida por el Mtro Pedro Javier Guerrero Medina	01 de abril	Centro Universitario de la Ciénega
Conferencia en el marco del seminario de la División de Desarrollo Biotecnológico impartida por la Mtra. Laura P- Alejo Velázquez	01 de abril	Centro Universitario de la Ciénega
Conferencia en el marco de la Semana de Ingeniería Industrial impartida por José Francisco Hernández Guzmán	9 a 13 de mayo	Centro Universitario de la Ciénega
Conferencia en el marco de la Semana de Ingeniería Industrial impartida por Alejandro Villarruel Zarate	9 a 13 de mayo	Centro Universitario de la Ciénega
Conferencia en el marco de la Semana de Ingeniería Industrial impartida por Juan José Pineda Flores	9 a 13 de mayo	Centro Universitario de la Ciénega
Conferencia en el marco de la Semana de Ingeniería Industrial impartida por Jose Antonio Vaca García	9 a 13 de mayo	Centro Universitario de la Ciénega
Conferencia en el marco de la Semana de Ingeniería Industrial impartida por Joel Rivera Estrada	9 a 13 de mayo	Centro Universitario de la Ciénega
Conferencia en el marco del seminario transdisciplinar impartida por el Dr. Pablo Covarrubias Salcido	12 de mayo	Centro Universitario de la Ciénega
9 Conferencias en el marco de la semana de Ingeniería Química	17 a 20 mayo	Centro Universitario de la Ciénega
6 Conferencias en el marco de la semana de Ingeniería Química	17 a 20 mayo	Centro Universitario de la Ciénega
Conferencias en el marco de la semana de Ingeniería Química Dr. José Antonio Aguilar López	26 de mayo	Centro Universitario de la Ciénega
Conferencia en el marco del seminario transdisciplinar impartida por Ricardo Cespi	06 de junio	Centro Universitario de la Ciénega
Conferencia en el marco del seminario transdisciplinar impartida por David Arana Chávez	08 de septiembre	Centro Universitario de la Ciénega
Conferencia en el marco del seminario transdisciplinar impartida por el Mtro. José Luis López Picón	29 de septiembre	Centro Universitario de la Ciénega
Conferencia en el marco del seminario transdisciplinar impartida por la Dra. María Isabel Pérez Vega	07 de octubre	Centro Universitario de la Ciénega
Conferencia en el marco del seminario transdisciplinar impartida por la Dra. María de la Luz Miranda Beltrán	07 de octubre	Centro Universitario de la Ciénega
Conferencia en el marco del seminario transdisciplinar impartida por el Carlos Eduardo Gutiérrez Jiménez	20 de octubre	Centro Universitario de la Ciénega
Conferencia en el marco del seminario transdisciplinar impartida por la Dra. Carmen Lizette del toro Sánchez	13 de octubre	Centro Universitario de la Ciénega
Conferencia en el marco del seminario transdisciplinar impartida por el Dr. Melesio Gutiérrez Lomeli	17 de noviembre	Centro Universitario de la Ciénega
Curso taller Cromatografía de gases	15 de febrero a 4 de marzo	Centro Universitario de la Ciénega
Conferencia en el marco del seminario transdisciplinar impartida por la Dra. Selene Guadalupe Huerta Olvera	24 de noviembre	Centro Universitario de la Ciénega
Conferencia en el marco del seminario transdisciplinar impartida por Ernesto Édgar Mazon Valadez	8 de diciembre	Centro Universitario de la Ciénega
CUSUR		

1413



EXTENSIÓN Y VINCULACIÓN


Actividades de difusión de la ciencia y la tecnología, 2009-2011

Cuadro 3.29

Nombre de la actividad	Fecha	Lugar
XXII Semana Nacional de Investigación Científica	28 al 30 noviembre	CUSUR
Seminario Permanente de Investigación	Enero - Diciembre	CUSUR
Tercer Coloquio Nacional de Investigación de Estudiantes Universitarios	Dic-11	CUSUR
Cátedra "Jorge Carpizo McGregor"	28-Mar-11	Paraninfo Enrique Díaz de León
Cátedra "Jorge Carpizo McGregor"	29-Mar-11	CUSUR. Auditorio "Adolfo Aguilar Zinser"
Cátedra Hugo Gutiérrez Vega "Letras en la mar"	12 - 15/04/2011	Puerto Vallarta, Jalisco Guadalajara, Jalisco/Paraninfo Enrique Díaz de León
Cátedra Hugo Gutiérrez Vega "Letras en libertad"	26/05/2011	
Cátedra Hugo Gutiérrez Vega "Letras en libertad"	27/05/2011	Centro Universitario del Sur/Casa del Arte
CUVALLES		
Conferencia "Cambio climático" impartido por investigadores de la NASA	28/03/2011	Ameca, Jalisco
Presentación del proyecto Valles Valgo "Extensionismo rural" a directores de la región Valles	15/04/2011	Ameca, Jalisco
Conferencia "La importancia de la propiedad intelectual y el registro de patentes"	Marzo	CUVALLES
Continuidad en el proyecto "Valles Valgo" educación	Enero 2011 a diciembre 2011	CUVALLES
Ciencia para niños	13/07/2011	Ameca, Jalisco

FUENTES: Centros universitarios, SEMS, SUV y ClyP.

FECHA DE CORTE: Diciembre 2011.



EXTENSIÓN Y VINCULACIÓN

Artículos de divulgación científica publicados por CU, SUV y SEMS, 2001-2011

Cuadro 3.30

Entidad universitaria	Año / Artículos										
	2001	2002	2003	2004	2005	2006	2007	2008	2009	2010	2011
Red Universitaria	428	467	556	901	1,002	1,366	1,289	1,337	1,171	1,379	1,507
Centros universitarios	411	447	542	881	976	1,343	1,280	1,327	1,161	1,369	1,490
CU metropolitanos	323	430	510	817	826	1,211	1,035	1,064	932	929	937
CUAAD	0	9	18	0	8	8	1	5	6	7	4
CUCBA	78	72	91	105	121	93	109	171	98	223*	280*
CUCEA	n.d.	n.d.	n.d.	121	124	124 ^a	184	120	0	n.d.	133
CUCEI	103	128	140	214	231	243	143	235	184	221	181
CUCS	n.d.	n.d.	n.d.	n.d.	n.d.	383	n.d.	143	249 ^c	316	162
CUCSH	142	221	261	377	342	360	598	390	395	385	457
CU regionales	88	17	32	64	150	132	245	263	229	217	273
CUALTOS	n.d.	n.d.	n.d.	n.d.	n.d.	16	35	41	36	25	36
CUCIÉNEGA	19	15	22	49	56	41	43	34	0	45	32
CUCOSTA	68	n.d.	n.d.	n.d.	72	22	37	24	34	21	37
CUCOSTASUR	1	2	10	8	12	19	72	77	0	3	12
CULAGOS	0	0	0	0	0	0	24	46	45	44	69
CUNORTE	0	0	0	0	0	2	23	17	15	28	11
CUSUR	n.d.	n.d.	n.d.	7	10	22	n.d.	n.d.	72	44	30
CUVALLES	0	0	0	0	0	10	11	24	27	7	46
INNOVA/SUV ^b	1	3	1	5	11	9	3	3	0	n.d.	n.d.
SEMS	16	17	13	15	15	14	6	7	10	10	17

FUENTE: Elaborado por la COPLADI con base en la información de centros universitarios, Sistema de Universidad Virtual y Sistema de Educación Media Superior.

NOTAS: n.d. = No disponible.

^a Se incluyen 51 artículos de arbitraje.

^b Los datos de 2001 a 2004 corresponden a INNOVA.

^c Valores consolidados con respecto a información brindada por las fuentes de referencia.

^d Artículos en revistas indizadas y no indizadas

FECHA DE CORTE: Diciembre 2011.

EXTENSIÓN Y VINCULACIÓN

Publicaciones^a reportadas por los CU, SUV y SEMS, 2001-2011

Cuadro 3.31

Entidad universitaria	Año / Publicaciones										
	2001	2002	2003	2004	2005	2006	2007	2008	2009	2010	2011
Red Universitaria	395	428	634	789	905	1,341	1,172	1,605	1,305	1,810	1,287
Centros universitarios	387	417	611	744	854	1,288	1,084	1,517	1,237	1,686	1,182
CU metropolitanos	330	356	522	624	724	1,119	820	1,228	1,041	1,539	892
CUAAD	13	13	18	18	18	20	12	13	37	57	1
CUCBA	104	101	131	158	159	88	140	196	132	276	321
CUCEA	31	35	58	60	52	53	27	95	0	n.d.	n.d.
CUCEI	148	165	259	325	418	383	397	537	468	411	320
CUCS	n.d.	n.d.	n.d.	n.d.	n.d.	490	n.d.	209	340 ^d	751	203
CUCSH	34	42	56	63	77	85	244	178	64	44	47
CU regionales	57	61	89	120	130	169	264	289	196	147	290
CUALTOS	n.d.	n.d.	n.d.	n.d.	n.d.	6	4	11	3	5	6
CUCIÉNEGA	19	15	22	49	56	41	43	34	0	22	11
CUCOSTA	2	3	1	5	17	28	74	59	74	32	45
CUCOSTASUR	7	22	36	52	41	52	75	81	0	n.d.	122
CULAGOS	0	0	7	9	10	6	6	9	9	3	4
CUNORTE	27	19	20	2	1	7	6	23	19	70	22
CUSUR	2	2	2	3	5	9	19	11	83	12	34
CUVALLES	0	0	1	0	0	20	37	61	8	3	46
INNOVA/SUV ^b	4	8	6	6	8	8	7	4	0	n.d.	2
SEMS	4	3	5	11	14	11	41	38	8	34	40
Editorial Universitaria ^c	n.d.	n.d.	12	28	29	34	40	46	60	90	63

FUENTE: Elaborado por la COPLADI con base en la información de centros universitarios, Sistema de Universidad Virtual y Sistema de Educación Media Superior, Editorial Universitaria, Corporativo de Empresas Universitarias.

NOTAS: n.d. = No disponible.

^a Incluye libros, revistas y boletines.

^b Los datos de 2001 a 2004 corresponden a INNOVA.

^c Empresa parauniversitaria creada por decreto del H. Consejo General Universitario en mayo de 2002.

^d Valores consolidados con respecto a información brindada por las fuentes de referencia.

FECHA DE CORTE: Diciembre 2011.

1415

EXTENSIÓN Y VINCULACIÓN

Libros publicados por CU, SUV y SEMS, 2001-2011

Cuadro 3.32

Entidad universitaria	Año / Artículos										
	2001	2002	2003	2004	2005	2006	2007	2008	2009	2010	2011
Red Universitaria	131	132	201	220	224	331	287	290	221	253	220
Centros universitarios	127	129	192	204	203	312	259	250	173	226	190
CU metropolitanos	95	104	153	173	162	247	193	186	142	173	107
CUAAD	13	10	11	14	14	18	11	8	31	18	1
CUCBA	26	29	40	53	38	57	31	25	34	53*	41*
CUCEA	31	35	58	60	52	53	27	54	0	n.d.	n.d.
CUCEI	10	5	8	3	8	22	26	36	18	38	70
CUCS	n.d.	n.d.	n.d.	n.d.	n.d.	28	41 ^b	27 ^b	21 ^b	35	9
CUCSH	15	25	36	43	50	69	57	36	38	29	27
CU regionales	32	25	39	31	41	65	66	64	31	53	42
CUALTOS	n.d.	n.d.	n.d.	n.d.	n.d.	6	4	11	3	5	6
CUCIÉNEGA	n.d.	n.d.	6	6	7	10	8	7	0	16	5
CUCOSTA	2	3	1	5	17	21	15	8	6	11	8
CUCOSTASUR	1	1	2	6	1	1	3	4	0	n.d.	6
CULAGOS	0	0	7	9	10	6	6	9	9	5	0
CUNORTE	27	19	20	2	1	7	3	1	1	5	6
CUSUR	2	2	2	3	5	9	19	11	11	9	4
CUVALLES	0	0	1	0	0	5	8	13	1	2	7
INNOVA/SUV ^a	n.d.	n.d.	4	5	8	8	5	1	0	2	s.d.
SEMS	4	3	5	11	13	11	23	38	48	25	30

FUENTES: Elaborado por la COPLADI con base en la información de centros universitarios, Sistema de Universidad Virtual y Sistema de Educación Media Superior.

NOTAS: n.d. = No disponible.

^a Los datos de 2001 a 2004 corresponden a INNOVA.

^b Valores consolidados con respecto a información brindada por las fuentes de referencia

^c Libros en digital y papel

FECHA DE CORTE: Diciembre 2011.

EXTENSIÓN Y VINCULACIÓN

Tiraje global^a reportado por los CU, SUV y SEMS, 2001-2011

Cuadro 3.33

Entidad universitaria	Año / Ejemplares										
	2001	2002	2003	2004	2005	2006	2007	2008	2009	2010	2011
Red Universitaria	36,300	41,400	241,650	357,880	416,526	498,145	357,988	510,350	819,196	767,312	574,391
Centros universitarios	29,400	31,800	79,350	91,400	104,126	283,245	96,388	225,710	72,009	156,150	181,974
CU metropolitanos	17,000	22,000	68,100	75,500	82,100	236,700	60,175	186,200	58,300	119,850	126,385
CUAAD	13,000	13,000	18,000	18,000	18,000	20,000	12,500	11,500	22,500	16,400	500
CUCBA	n.d.	n.d.	n.d.	n.d.	n.d.	n.d.	n.d.	n.d.	12,900	28,050	10,270
CUCEA	n.d.	n.d.	n.d.	n.d.	n.d.	15,300	13,500	27,000	0	n.d.	n.d.
CUCEI	4,000	9,000	9,800	9,200	9,200	8,400	5,675	7,500	0	1,750	2,000
CUCS	n.d.	n.d.	n.d.	n.d.	n.d.	140,650	n.d.	119,700	0	48,450	84,665
CUCSH	n.d.	n.d.	40,300	48,300	54,900	52,350	28,500	20,500	22,900	25,200	28,950
CU regionales	12,400	9,800	11,250	15,900	22,026	46,545	36,213	39,510	13,709	36,300	55,589
CUALTOS	n.d.	n.d.	n.d.	n.d.	n.d.	11,000	3,000	5,500	2,000	4,000	2,114
CUCIÉNEGA	n.d.	n.d.	n.d.	n.d.	n.d.	n.d.	2,550	6,900	0	n.d.	3,500
CUCOSTA	4,000	4,000	1,000	5,000	12,800	21,200	9,700	8,000	5,500	8,600	4,375
CUCOSTASUR	1,000	n.d.	n.d.	2,200	200	200	3,000	7,000	0	n.d.	6,000
CULAGOS	0	0	3,250	5,800	4,176	4,750	4,500	5,000	5,500	3,500	2,000
CUNORTE	5,400	3,800	4,000	400	1,000	7,000	3,000	500	200	5,400	16,700
CUSUR	2,000	2,000	2,000	2,500	3,850	2,395	5,700	5,100	9	13,000	2,000
CUVALLES	0	0	1,000	0	0	n.d.	4,763	1,510	500	1,800	18,900
INNOVA/SUV ^b	2,500	6,200	5,500	4,500	6,500	8,000	3,900	1,100	n.d.	n.d.	n.d.
SEMS	4,400	3,400	13,400	93,400	138,400	63,400	42,650	55,960	30,601	72,810	34,540
Editorial Universitaria ^c	0	n.d.	143,400	168,580	167,500	143,500	215,050	227,580	716,586	538,352	357,877

FUENTES: Elaborado por la COPLADI con base en la información de centros universitarios, Sistema de Universidad Virtual y Sistema de Educación Media Superior, Editorial Universitaria, Corporativo de Empresas Universitarias.

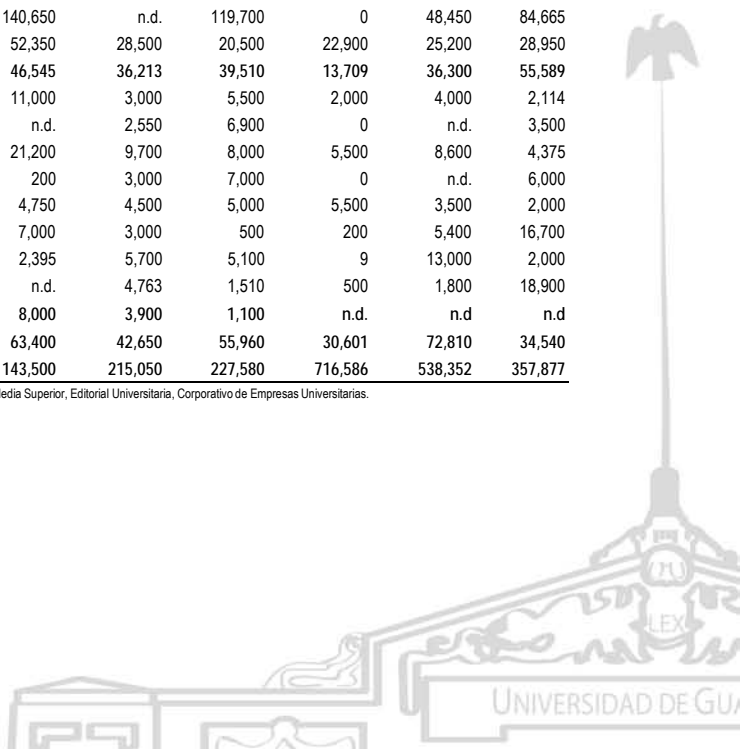
NOTAS: n.d. = No disponible.

^a Incluye libros, revistas y boletines.

^b Los datos de 2001 a 2004 corresponden a INNOVA

^c Empresa parauniversitaria creada por decreto del H. Consejo General Universitario en mayo de 2002.

FECHA DE CORTE: Diciembre 2011.



EXTENSIÓN Y VINCULACIÓN

Convenios de prácticas profesionales por entidad universitaria, 2001-2011


Cuadro 3.34

Entidad universitaria	Año										
	2001	2002	2003	2004	2005	2006	2007	2008	2009	2010	2011
Red Universitaria	133	162	217	221	295	872	256	501	499	729	1,448
Centros universitarios	133	162	217	221	295	504	256	501	499	729	1,448
CU metropolitanos	94	104	114	134	173	278	118	313	279	409	944
CUAAD	3	3	3	5	7	7	2	20	39	54	153
CUCBA	14	15	24	26	21	14	-	73	0	6	207
CUCEA	7	12	11	20	58	95	78	115	119	202	210
CUCEI	42	46	48	50	62	78	18	31	36	32	100
CUCS	n.d.	n.d.	n.d.	n.d.	n.d.	59	n.d.	47	56	28	150
CUCSH	28	28	28	33	25	25	20	27	29	87	124
CU regionales	39	58	103	87	122	226	138	188	220	320	504
CUALTOS	n.d.	n.d.	n.d.	1	n.d.	19	0	19	0	14	28
CUCIÉNEGA	17	42	8	6	10	5	19	23	113	42	75
CUCOSTA	n.d.	1	n.d.	6	3	6	5	23	33	68	86
CUCOSTASUR	3	4	4	17	10	13	34	16	12	93	84
CULAGOS	-	-	n.d.	n.d.	66	101	5	5	22	8	30
CUNORTE	0	0	42	17	1	0	0	0	0	23	30
CUSUR	19	11	49	40	32	27	13	39	5	67	102
CUVALLES	-	-	-	-	0	55	62	63	35	5	69

FUENTES: Elaborado por la COPLADI con base en la información de centros universitarios.

NOTA: n.d. = No disponible.

FECHA DE CORTE: Diciembre 2011.



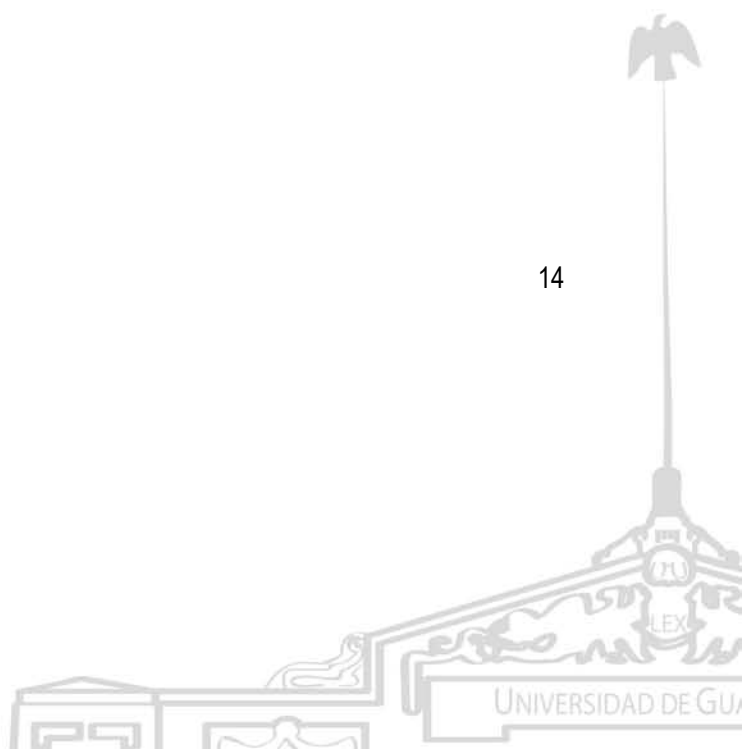
EXTENSIÓN Y VINCULACIÓN

PE de licenciatura con prácticas profesionales, 2011

Cuadro 3.35

Entidad universitaria

Red Universitaria	127	
Centros universitarios	127	
CU metropolitanos	62	
CUAAD	6	
Arquitectura		
Diseño Industrial		
Diseño para la Comunicación Gráfica		
Urbanismo		
Diseño de Interiores y Ambientación		
Artes Visuales		
CUCBA	5	
Licenciado en Biología		
Ingeniero Agrónomo		
Medicina Veterinaria y Zootecnia		
Ciencia de los Alimentos		
Licenciado en Agronegocios		
CUCEA	10	
Administración		1418
Administración Financiera		
Administración Gubernamental		
Contaduría Pública		
Economía		
Mercadotecnia		
Negocios Internacionales		
Recursos Humanos		
Sistemas de Información		
Turismo		
CUCEI	14	
Licenciatura en Física		
Licenciatura en Informática		
Ingeniería Biomédica		
Ingeniería Civil		
Ingeniería Topográfica		



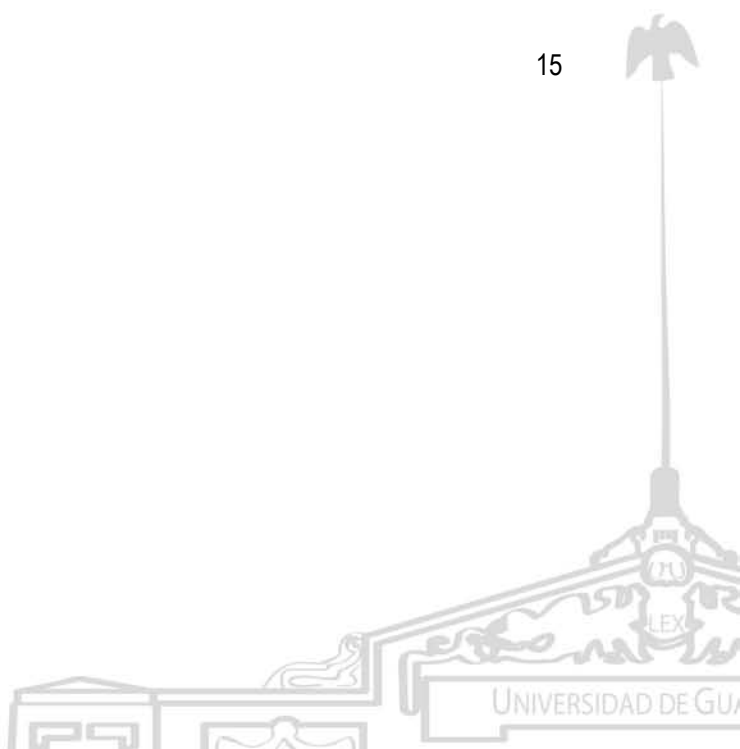
EXTENSIÓN Y VINCULACIÓN

PE de licenciatura con prácticas profesionales, 2011

Cuadro 3.35

Entidad universitaria

Ingeniería en Computación	
Ingeniería en Comunicaciones y Electrónica	
Ingeniería Industrial	
Ingeniería Mecánica Eléctrica	
Ingeniería Química	
Licenciatura en Químico Farmacobiólogo	
Lic. En Matemáticas	
Licenciatura en Química	
Licenciatura en Ingeniería en Alimentos y Biotecnología	
CUCS	12
Licenciatura en Cultura Física Y Deportes	
Licenciatura en Enfermería	
Médico Cirujano y Partero	
Licenciatura en Nutrición	
Licenciatura en Cirujano Dentista	
Licenciatura en Psicología	
TSU en Prótesis Dental	
TSU en Radiología e Imagen	1419
TSU en Emergencias, Seguridad Laboral y Rescates	
TMP Enfermería	
TMP Enfermería (Semiescolarizada)	
Licenciatura en Enfermería (semiescolarizada)	
CUCSH	15
Antropología	
Geografía	
Letras Hispánicas	
Historia	
Nivelación de Trabajo Social	
Derecho	
Derecho (semiescolarizada)	
Comunicación Pública	
Sociología	
Estudios Políticos	




EXTENSIÓN Y VINCULACIÓN

PE de licenciatura con prácticas profesionales, 2011

Cuadro 3.35

Entidad universitaria

Estudios Internacionales	
Docencia del Inglés	
Didáctica del francés	
Trabajo Social	
Filosofía	
Cu Regionales	65
CUALTOS	4
Psicología	
Medicina Veterinaria y Zootecnia	
Derecho	
Nutrición	
CUCIÉNEGA	14
Psicología	
Derecho	
Negocios Internacionales	
Contaduría	
Recursos Humanos	
Ingeniería Química	1420
Periodismo	
Ingeniería Industrial	
Administración	
Informática	
Químico Farmacobiólogo	
Mercadotecnia	
Agronegocios	
Computación	
CUCOSTA	13
Administración	
Arquitectura	
Biología	
Computación	
Contaduría	
Derecho	



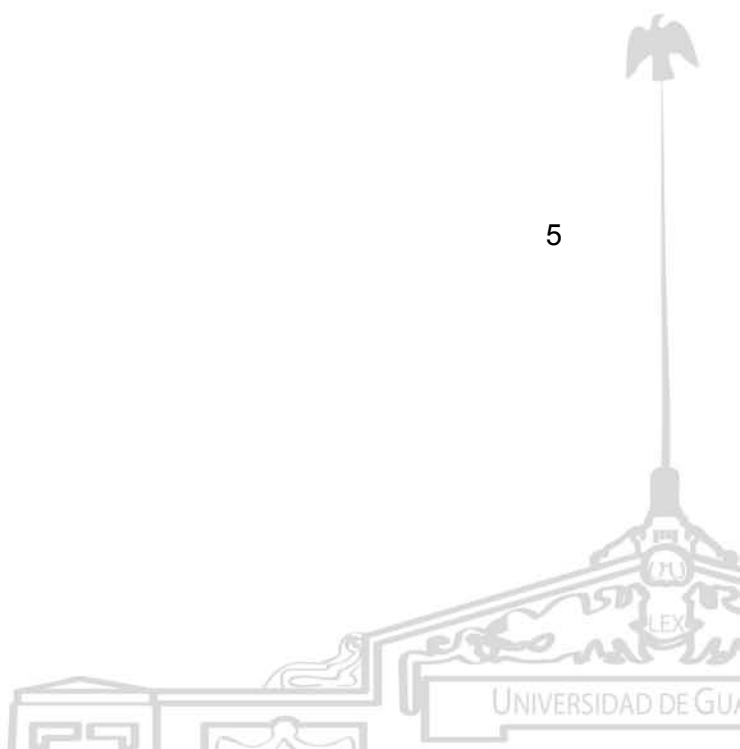
EXTENSIÓN Y VINCULACIÓN

PE de licenciatura con prácticas profesionales, 2011

Cuadro 3.35

Entidad universitaria

Diseño Gráfico	
Enfermería	
Medicina	
Multimedia	
Psicología	
Telemática	
Turismo	
CUCOSTASUR	12
Administración	
Agronomía	
Contaduría Pública	
Derecho	
Ingeniero en Obras y Servicios	
Ingeniero en Teleinformática	
Mecatrónica	
Nutrición	
Turismo	
Técnico superior universitario en electrónica y mecánica automotriz	1421
Técnico superior universitario en teleinformática	
Ingeniero en procesos y comercio internacional	
CULAGOS	5
Derecho	
Psicología	
Electrónica y Computación	
Mecatrónica	
Humanidades	
CUNORTE	5
Derecho	
Antropología	
Electrónica y Computación	
Enfermería	
Turismo	



EXTENSIÓN Y VINCULACIÓN

PE de licenciatura con prácticas profesionales, 2011

Cuadro 3.35

Entidad universitaria


CUSUR	9
TSU en Emergencias, Seguridad Laboral y Rescates	
TSU en Turismo Alternativo	
Derecho	
Desarrollo Turístico Sustentable	
Enfermería (licenciatura)	
Médico Veterinario y Zootecnista	
Nutrición	
Psicología	
Seguridad Laboral, Protección Civil y Emergencias	
CUVALLES	3
Ingeniería en Mecatrónica	
Ingeniería en Electrónica y Computación	
Licenciatura en Derecho	

FUENTE: Elaborado por la COPLADI con base en la información de centros universitarios y de CVSS.

NOTA: n.d. = No disponible.

FECHA DE CORTE: Diciembre 2011.

1422



EXTENSIÓN Y VINCULACIÓN


Alumnos en convenios de prácticas profesionales, 2011		Cuadro 3.36
Entidad universitaria		Alumnos
Red Universitaria		6,663
Centros universitarios		6,663
CU metropolitanos		2,232
CUAAD		107
CUCBA		499
CUCEA		459
CUCEI		488
CUCS		219
CUCSH		460
CU regionales		4,431
CUALTOS		168
CUCIÉNEGA		638
CUCOSTA		1,447
CUCOSTASUR		691
CULAGOS		202
CUNORTE		s.d.
CUSUR		1,278
CUVALLES		7
SUV		n.a.
SEMS		

1423

FUENTE: Elaborado por la COPLADI con base en información de centros universitarios, Coordinación de Vinculación y Servicio Social, SEMS y SUV.

NOTA: n.a. = No aplica.

FECHA DE CORTE: Enero 2012.



EXTENSIÓN Y VINCULACIÓN

Prestadores de servicio social por entidad universitaria, 2001-2011 Cuadro 3.37

Entidad universitaria / Dependencia	Año										
	2001	2002	2003	2004	2005	2006	2007	2008	2009	2010	2011
Red Universitaria	11,777	16,135	17,670	18,764	18,899	19,005	15,191	19,543	21,160	21,414	22,346
Centros universitarios	8,787	10,726	12,578	12,012	12,412	13,214	10,470	13,890	14,581	14,538	15,713
CU metropolitanos	7,909	8,593	9,539	8,637	9,114	9,478	7,126	9,822	10,004	10,181	10,430
CUAAD	843	862	1,162	934	1,055	1,128	327	1,081	944	1,154	1,162
CUCBA	411	451	474	n.d.	522	510	516	362	610	548	580
CUCEA	2,490	2,717	2,937	2,935	2,818	2,870	2,760	3,086	3,097	3,072	3,001
CUCEI	1,488	1,707	1,792	2,128	1,826	1,744	1,660	2,009	1,899	1,757	1,815
CUCS	1,176	1,276	1,482	1,514	1,385	1,597	1,863	1,797	1,731	1,952	2,126
CUCSH	1,501	1,580	1,692	1,126	1,508	1,629	n.d.	1,487	1,723	1,698	1,746
CU regionales	878	2,133	3,039	3,375	3,298	3,736	3,344	4,068	4,577	4,357	5,283
CUALTOS	198	536	542	570	19	140	164	215	509	522	521
CUCIÉNEGA	159	623	993	844	931	970	1,064	1,020	1,075	940	1,168
CUCOSTA	318	448	470	683	777	829	474	878	895	832	888
CUCOSTASUR	149	378	480	610	470	522	522	627	562	475	634
CULAGOS	-	-	101	374	n.d.	288	289	440	287	324	376
CUNORTE	n.d.	n.d.	n.d.	n.d.	254	107	78	126	165	190	251
CUSUR	54	148	453	294	548	602	482	524	613	702	762
CUVALLES	n.d.	n.d.	n.d.	n.d.	299	278	271	238	471	372	683
SEMS	1,346	1,487	1,446	1,888	2,028	2,446	2,298	1,654	2,400	2,419	2,512
SUV	n.d.	n.d.	n.d.	n.d.	n.d.	n.d.	n.d.	n.d.	247	294	310
AG	1,644	3,922	3,646	4,864	4,459	3,345	2,423	3,999	3,932	4,163	3,811
USSEI ^a	1,644	3,922	3,646	4,864	4,459	3,345	2,423	3,999	3,932	4,163	3,811

FUENTES: 2001-2010, Dr. Marco Antonio Cortés Guardado, Rector General Sustituto, *Estadística Institucional. Tercer Informe de actividades, 2010-2011*, Universidad de Guadalajara, 2011.
2011, Coordinación de Servicio Social, Coordinación de Vinculación y Servicio Social.

NOTAS: n.d. = No disponible.

^a Unidad de Servicio Social para Escuelas Incorporadas.

FECHA DE CORTE: Diciembre 2011.

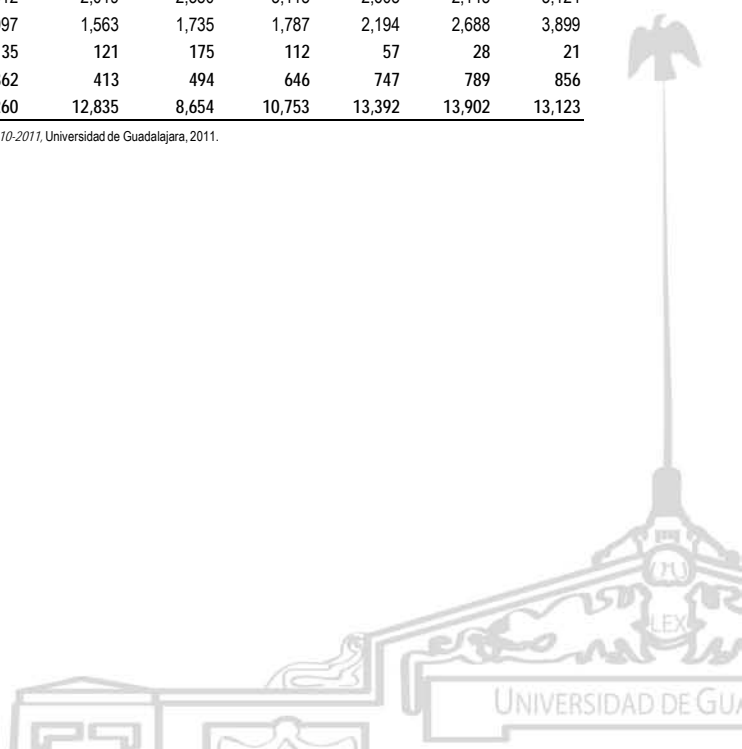
EXTENSIÓN Y VINCULACIÓN

Prestadores de servicio social en diferentes sectores y en la Red Universitaria, 2001-2011 Cuadro 3.38

Sector / Red Universitaria	Año										
	2001	2002	2003	2004	2005	2006	2007	2008	2009	2010	2011
Total	11,777	16,135	17,670	18,764	18,899	19,005	15,191	18,169	21,160	21,414	22,346
Público	4,312	6,571	6,630	6,936	6,142	5,636	5,868	6,658	6,964	6,695	8,346
Federal	1,848	2,139	1,268	1,241	1,133	2,054	1,783	1,756	2,165	1,862	1,323
Estatad	1,501	3,054	3,647	3,406	3,012	2,019	2,350	3,115	2,605	2,145	3,124
Municipal	963	1,378	1,715	2,289	1,997	1,563	1,735	1,787	2,194	2,688	3,899
Privado	29	4	15	28	135	121	175	112	57	28	21
Civil	2,939	8,859	553	502	362	413	494	646	747	789	856
Red Universitaria	4,497	701	10,472	11,298	12,260	12,835	8,654	10,753	13,392	13,902	13,123

FUENTES: 2001-2010, Dr. Marco Antonio Cortés Guardado, Rector General Sustituto, *Estadística Institucional. Tercer Informe de actividades, 2010-2011*, Universidad de Guadalajara, 2011.
2011, Coordinación de Servicio Social, Coordinación de Vinculación y Servicio Social.

FECHA DE CORTE: Diciembre 2011.



EXTENSIÓN Y VINCULACIÓN

Horas de servicio social prestadas por entidad universitaria, 2001-2010

Cuadro 3.39

Entidad universitaria	Año										
	2001	2002	2003	2004	2005	2006	2007	2008	2009	2010	2011
Red Universitaria	10,304,643	13,896,960	15,295,680	14,656,854	15,111,522	14,143,047	11,427,940	12,360,149	12,428,214	12,831,279	13,388,734
Centros universitarios	8,178,963	9,653,400	1,120,200	9,359,154	10,138,681	10,142,037	8,820,000	9,110,319	8,992,320	9,231,765	10,013,317
CU metropolitanos	7,388,763	7,733,700	8,585,100	7,773,300	8,168,914	7,810,709	6,768,000	6,896,450	6,450,240	6,760,800	7,086,210
CUAAD	758,700	775,800	1,045,800	840,600	910,353	1,015,200	649,800	653,814	439,680	553,920	557,760
CUCBA	363,663	405,900	426,600	n.d.	469,380	423,829	464,400	438,520	292,800	263,040	278,400
CUCEA	2,241,000	2,445,300	2,643,300	2,641,500	2,536,200	2,583,000	2,484,000	2,318,954	1,486,560	1,474,560	1,440,480
CUCEI	1,339,200	1,536,300	1,612,800	1,915,200	1,643,400	885,280	1,494,000	568,363	911,520	843,360	871,200
CUCS	1,335,300	1,148,400	1,333,800	1,362,600	1,246,500	1,437,300	1,675,800	1,567,823	2,492,640	2,810,880	3,100,290
CUCSH	1,350,900	1,422,000	1,522,800	1,013,400	1,363,081	1,466,100	n.d.	1,348,976	827,040	815,040	838,080
CU regionales	790,200	1,919,700	2,735,100	1,585,854	1,969,767	2,331,328	2,052,000	2,213,869	2,542,080	2,470,965	2,927,107
CUALTOS	178,200	482,400	487,800	208,640	17,100	126,000	147,600	245,643	374,880	384,454	312,180
CUCIÉNEGA	143,100	560,700	893,700	432,160	438,480	381,760	n.d.	436,781	516,000	451,200	610,960
CUCOSTA	286,200	403,200	423	274,080	355,520	375,472	426,600	421,440	429,600	399,360	426,240
CUCOSTASUR	134,100	340,200	432	244,774	173,930	441,660	469,800	300,960	269,760	228,000	354,000
CULAGOS	-	-	90,900	161,600	n.d.	259,200	260,100	137,161	137,760	155,520	180,480
CUNORTE	n.d.	n.d.	n.d.	n.d.	208,817	87,060	70,200	60,480	79,200	91,200	120,480
CUSUR	48,600	133,200	407,700	264,600	506,820	589,603	433,800	435,786	508,800	582,671	592,472
CUVALLES	n.d.	n.d.	n.d.	n.d.	269,100	70,573	243,900	175,618	226,080	178,560	330,295
SEMS	646,080	713,760	694,080	920,100	1,005,780	990,510	1,103,040	1,098,650	1,058,940	1,067,323	1,043,660
SUV	n.d.	n.d.	n.d.	n.d.	n.d.	n.d.	n.d.	n.d.	118,560	141,120	148,800
AG	1,479,600	3,529,800	3,281,400	4,377,600	3,967,061	3,010,500	1,504,900	2,151,180	2,258,394	2,391,071	2,182,957
USSEI ^a	1,479,600	3,529,800	3,281,400	4,377,600	3,967,061	3,010,500	1,504,900	2,151,180	2,258,394	2,329,969	2,182,957

FUENTES: 2001-2010, Dr. Marco Antonio Cortés Guardado, Rector General Sustituto, *Estadística Institucional. Tercer Informe de actividades, 2010-2011*, Universidad de Guadalajara, 2011.
2011, Coordinación de Servicio Social, Coordinación de Vinculación y Servicio Social.

NOTAS: n.d. = No disponible.

^a Unidad de Servicio Social para Escuelas Incorporadas.

FECHA DE CORTE: Diciembre 2011.

EXTENSIÓN Y VINCULACIÓN

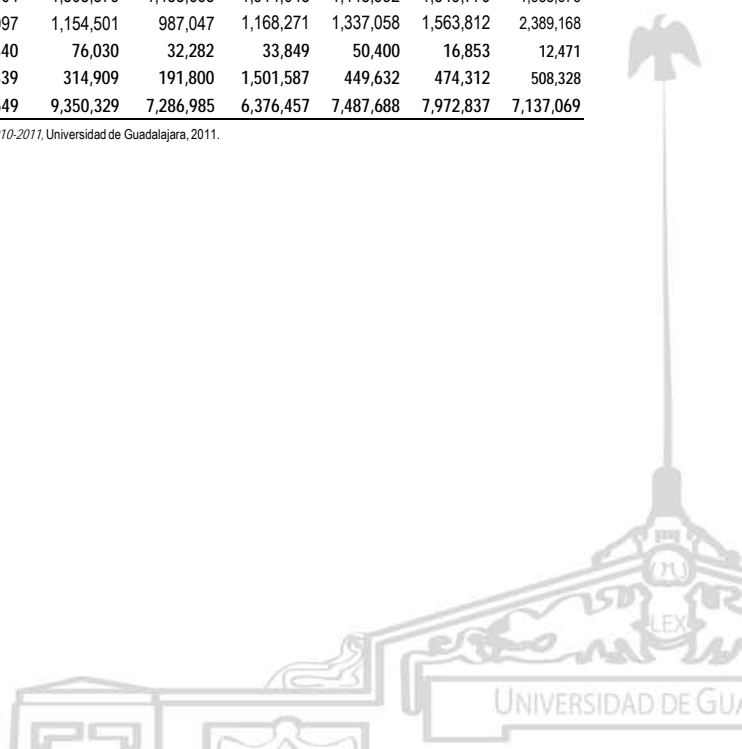
Horas de servicio social prestadas en diferentes sectores y en la Red Universitaria, 2001-2011

Cuadro 3.40

Sector / Red Universitaria	Año										
	2001	2002	2003	2004	2005	2006	2007	2008	2009	2010	2011
Total	10,303,743	13,896,960	15,295,680	14,656,854	15,111,522	14,143,047	11,427,940	12,360,149	12,428,214	12,831,279	13,388,734
Público	3,991,187	5,534,640	5,641,500	5,249,557	4,891,294	4,401,779	3,916,873	4,448,256	4,440,494	4,367,277	5,730,866
Federal	1,833,056	1,915,440	1,100,880	923,379	888,693	1,741,399	1,474,163	1,365,942	1,654,444	1,453,695	1,353,023
Estatal	1,313,187	2,423,100	3,096,240	2,719,880	2,473,504	1,505,879	1,455,663	1,914,043	1,448,992	1,349,770	1,988,675
Municipal	844,944	1,196,100	1,444,380	1,606,298	1,529,097	1,154,501	987,047	1,168,271	1,337,058	1,563,812	2,389,168
Privado	18,183	3,600	13,500	20,580	101,340	76,030	32,282	33,849	50,400	16,853	12,471
Civil	2,439,934	7,728,240	497,700	415,172	289,339	314,909	191,800	1,501,587	449,632	474,312	508,328
Red Universitaria	3,854,439	630,480	9,142,980	8,971,545	9,829,549	9,350,329	7,286,985	6,376,457	7,487,688	7,972,837	7,137,069

FUENTES: 2001-2010, Dr. Marco Antonio Cortés Guardado, Rector General Sustituto, *Estadística Institucional. Tercer Informe de actividades, 2010-2011*, Universidad de Guadalajara, 2011.
2011, Coordinación de Servicio Social, Coordinación de Vinculación y Servicio Social.

FECHA DE CORTE: Diciembre 2011.



EXTENSIÓN Y VINCULACIÓN

Horas de servicio social prestadas, por área de conocimiento, 2001-2011

Cuadro 3.41

Área de conocimiento	Año										
	2001	2002	2003	2004	2005	2006	2007	2008	2009	2010	2011
Total	10,310,880	13,896,960	15,295,680	14,656,854	15,111,522	14,143,047	11,427,940	12,360,149	12,428,214	12,831,279	13,388,734
Ciencias agropecuarias	n.d.	474,120	451,215	65,620	114,300	346,145	464,400	428,754	320,258	344,391	276,217
Ciencias de la salud	2,450,793	1,653,888	2,239,974	2,181,342	2,511,774	2,492,615	1,676,700	1,507,819	4,191,489	4,375,608	4,705,466
Ciencias naturales y exactas	1,996,415	307,260	546,480	147,360	1,776,284	391,251	296,012	348,710	714,915	784,284	1,822,376
Ciencias sociales y administrativas	n.d.	6,792,795	4,660,740	5,658,825	5,504,515	6,381,350	5,012,702	4,583,208	5,106,377	5,165,153	3,928,191
Educación y humanidades	2,293,200	1,349,118	3,651,732	2,553,622	3,197,471	2,557,125	2,484,101	3,150,420	1,450,853	1,440,781	1,198,067
Ingeniería y técnica	3,570,472	3,319,779	3,745,539	4,050,085	2,007,178	1,974,561	1,494,025	2,341,238	644,322	721,062	1,458,417

FUENTES: 2001-2010, Dr. Marco Antonio Cortés Guardado, Rector General Sustituto, *Estadística Institucional. Tercer Informe de actividades, 2010-2011*, Universidad de Guadalajara, 2011.
2011, Coordinación de Servicio Social, Coordinación de Vinculación y Servicio Social.

NOTA: n.d. = No disponible.

FECHA DE CORTE: Diciembre 2011.

EXTENSIÓN Y VINCULACIÓN

Convenios de servicio social con diferentes sectores y organizaciones, 2001-2011

Cuadro 3.42


Sector u organización	Año										
	2001	2002	2003	2004	2005	2006	2007	2008	2009	2010	2011
Total	115	195	99	247	304 ^a	299	207	132	299	341	416
Federal	16	28	20	27	56	28	21	3	12	27	33
Estatal	26	53	30	64	32	23	18	11	42	46	51
Municipal	30	46	10	44	96	154	56	34	68	72	92
Organismos municipales	6	8	0	21	0	n.d.	n.d.	1	8	7	9
DIF	6	10	0	10	17	n.d.	5	4	16	24	29
Organismos privados	3	4	1	n.d.	6	n.d.	3	5	26	35	39
Asociaciones civiles	28	46	11	49	97	94	104	74	124	130	163
Dependencias universitarias	0	0	27	32	0	n.d.	n.d.	n.d.	3	0	0

FUENTES: 2001-2010, Dr. Marco Antonio Cortés Guardado, Rector General Sustituto, *Estadística Institucional. Tercer Informe de actividades, 2010-2011*, Universidad de Guadalajara, 2011.
2011, Coordinación de Servicio Social, Coordinación de Vinculación y Servicio Social.

NOTAS: n.d. = No disponible

^a 205 convenios se encuentran vigentes y 99 en trámite; de estos últimos, 80 se están renovando y 19 son de nuevo trámite.

FECHA DE CORTE: Diciembre 2011.



EXTENSIÓN Y VINCULACIÓN

Beneficiarios de las actividades realizadas por las Brigadas de Apoyo Comunitario en diferentes áreas, 2003-2011

Cuadro 3.43

Área	Año					
	2003	2004	2008	2009	2010	2011
Total	142,725	152,634	186,914	188,941	189,651	301,864
Salud	22,137	16,840	21,874	27,684	24,116	47,410
Legal	458	4,992	3,148	2,859	2,700	4,500
Técnica	4,164	2,880	3,784	2,703	3,484	6,011
Contable	840	1,152	1,249	344	393	655
Educación	81,958	37,490	59,420	79,968	60,263	90,438
Deporte y recreación	33,168	89,280	97,439	60,058	75,427	105,711
Acopios	n.d.	n.d.	n.d.	9,700	11,814	24,171
Desarrollo Sustentable	n.d.	n.d.	n.d.	5,625	11,454	22,968

FUENTE: 2003-2010, Dr. Marco Antonio Cortés Guardado, Rector General Sustituto, *Estadística Institucional. Tercer Informe de actividades, 2010-2011*, Universidad de Guadalajara, 2011.
2011, Coordinación de Servicio Social, Coordinación de Vinculación y Servicio Social.

NOTA: Para los años intermedios 2005, 2006 y 2007 no se cuenta con información.
n.d.= No disponible.

FECHA DE CORTE: Diciembre 2011.

EXTENSIÓN Y VINCULACIÓN

Catálogo de servicios e investigación RCO, 2011


Cuadro 3.43a

Entidad/Servicios	Capacitación	Desarrollo de Proyectos	Ejecución	Servicio de Consultoría y Asesoría	Estudios de Factibilidad	Información Especializada	Servicios Empresariales	Sustentabilidad y Educación Ambiental	Transferencia de Tecnología
Total	400	154	93	257	86	181	121	51	74
Aguascalientes	69	32	27	69	8	33	30	5	10
Colima	33	4	1	2	4	6	6	3	1
Guanajuato	27	18	3	13	9	11	8	1	4
Jalisco	218	79	56	152	56	117	67	41	52
Michoacán	26	6	0	10	2	1	0	1	0
Nayarit	27	15	6	11	7	13	10	0	7

Entidad/Proyectos de Investigación	Arte, Arquitectura y Diseño	Ciencias Biológicas y Agropecuarias	Ciencias de la Salud	Ciencias Exactas	Ciencias Sociales y Administrativas	Educación y Humanidades	Ingenierías y Tecnologías	Sustentabilidad y Medio Ambiental
Total	31	103	91	64	82	79	90	46
Aguascalientes	0	6	0	0	1	0	1	2
Colima	0	0	0	0	2	0	0	0
Guanajuato	0	2	5	15	2	0	30	0
Jalisco	31	69	75	47	71	78	49	44
Michoacán	0	0	0	0	0	0	7	0
Nayarit	0	26	11	2	6	1	3	0

FUENTE: Elaborado por la COPLADI con base en información de: Dr. Marco Antonio Cortés, Rector General Sustituto, *Tercer Informe de Actividades 2010-2011*, Universidad de Guadalajara, 2011.
2011, Coordinación de Servicio Social, Coordinación de Vinculación y Servicio Social.

FECHA DE CORTE: Diciembre 2011.



EXTENSIÓN Y VINCULACIÓN

Alumnos que prestan su servicio social en apoyo a comunidades marginadas, 2009-2011


Cuadro 3.44

Entidad universitaria	Año		
	2009	2010	2011
Red Universitaria	286	612	558
Centros universitarios	286	612	558
CU metropolitanos	240	512	415
CUAAD	0	0	0
CUCBA	0	0	225
CUCEA	108	86	116
CUCEI	0	0	9
CUCS	23	426	35
CUCSH	109	0	30
CU regionales	46	100	143
CUALTOS	11	20	32
CUCIÉNEGA	0	0	0
CUCOSTA	0	29	47
CUCOSTASUR	0	0	0
CULAGOS	0	0	0
CUNORTE	0	0	20
CUSUR	35	51	44
CUVALLES	0	0	0
SEMS	0	0	0

FUENTE: Elaborado por la COPLADI con base en información de: 2009-2010, Dr. Marco Antonio Cortés, Rector General Sustituto, *Tercer Informe de Actividades 2010-2011*, Universidad de Guadalajara, 2011.

2011, Coordinación de Servicio Social, Coordinación de Vinculación y Servicio Social.

FECHA DE CORTE: Diciembre 2011.



EXTENSIÓN Y VINCULACIÓN

Alumnos que prestan su servicio social en programas asistenciales, 2009-2011 Cuadro 3.45

Entidad universitaria	Año		
	2009	2010	2011
Red Universitaria	4,769	3,653	4,890
Centros universitarios	4,769	3,653	4,887
CU metropolitanos	4,664	3,402	4,365
CUAAD	0	0	0
CUCBA	0	0	225
CUCEA	3,097	2,049	2,770
CUCEI	0	0	0
CUCS	1,416	1,215	1,340
CUCSH	151	138	30
CU regionales	105	251	522
CUALTOS	17	0	0
CUCIÉNEGA	0	0	0
CUCOSTA	27	65	35
CUCOSTASUR	0	0	0
CULAGOS	29	51	35
CUNORTE	0	0	0
CUSUR	32	135	452
CUVALLES	0	0	0
SUV	0	0	3
SEMS	0	0	0

FUENTE: Elaborado por la COPLADI con base en información de: 2009-2010, Dr. Marco Antonio Cortés, Rector General Sustituto, *Tercer Informe de Actividades 2010-2011*, Universidad de Guadalajara, 2011.

2011, Coordinación de Servicio Social, Coordinación de Vinculación y Servicio Social.

FECHA DE CORTE: Diciembre 2011.

1429

EXTENSIÓN Y VINCULACIÓN

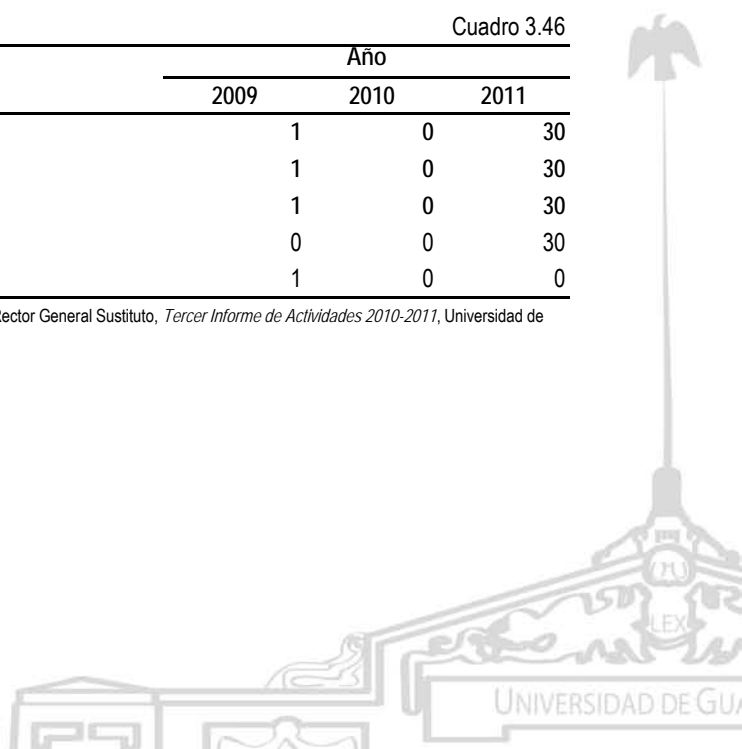
Programa de Estancias Empresariales o becas de pasantía en el mercado laboral, 2011 Cuadro 3.46

Entidad universitaria	Año		
	2009	2010	2011
Red Universitaria	1	0	30
Centros universitarios	1	0	30
CU metropolitanos	1	0	30
CUCBA	0	0	30
CUCS	1	0	0

FUENTE: Elaborado por la COPLADI con base en información de: 2009-2010, Dr. Marco Antonio Cortés, Rector General Sustituto, *Tercer Informe de Actividades 2010-2011*, Universidad de Guadalajara, 2011.

2010, Coordinación de Servicio Social, Coordinación de Vinculación y Servicio Social.

FECHA DE CORTE: Diciembre 2011.




EXTENSIÓN Y VINCULACIÓN

Servicios que se brindan a la sociedad, 2009-2010

Cuadro 3.47

Entidad universitaria	Año		
	2009	2010	2011
Red Universitaria	77	17,478	67,572
Centros universitarios	77	17,153	55,987
CU metropolitanos	64	945	10,121
CUAAD	0	0	600
CUCBA	0	0	0
CUCS	63	620	0
CUCSH	1	325	9,521
CU regionales	13	16,208	45,866
CUALTOS	12	8,499	0
CUCOSTA	0	250	4
CUCOSTASUR	0	0	9
CULAGOS	0	956	0
CUSUR	1	6,503	45,853
SUV	0	0	2,064

FUENTE: Elaborado por la COPLADI con base en información de: 2009-2010, Dr. Marco Antonio Cortés, Rector General Sustituto, *Mensaje, Tercer Informe de Actividades 2010-2011*, Universidad de Guadalajara, 2011.
2010, Coordinación de Servicio Social, Coordinación de Vinculación y Servicio Social.
FECHA DE CORTE: Diciembre 2011.



EXTENSIÓN Y VINCULACIÓN

Beneficiarios de las actividades realizadas por las Brigadas de Apoyo Comunitario, por tipo de servicio, 2005-2011

Cuadro 3.48

Servicio	Año																					
	2005			2006			2007			2008			2009			2010			2011			
	Hombres	Mujeres	Niños	Hombres	Mujeres	Niños	Hombres	Mujeres	Niños	Hombres	Mujeres	Niños	Hombres	Mujeres	Niños	Hombres	Mujeres	Niños				
Total	6,722	11,375	154,675	24,888	39,094	183,346	9,227	11,835	59,951	19,250	31,292	136,372	23,179	40,168	125,594	34,956	54,147	96,057	62,860	105,723	133,281	
Salud	1,517	3,498	3,181	4,946	16,782	13,242	1,885	4,331	5,935	2,697	8,069	11,108	5,254	11,774	10,656	6,060	12,091	1,894	13,711	28,483	5,216	
Psicología	1,221	2,750	2,709	3,338	11,246	8,960	1,386	3,366	3,024	1,864	5,483	6,470	1,050	5,031	6,300	2,791	5,814	1,275	4,226	9,690	2,550	
Prevención	-	-	-	-	-	-	-	-	-	-	-	-	2,750	3,452	365	839	2,349	168	3,579	6,504	510	
Médicas	-	-	-	-	-	-	-	-	-	-	-	-	532	721	98	86	302	43	514	2,345	359	
Primeros auxilios	-	-	-	n.d.	690	344	0	0	1,698	0	254	854	4	46	158	447	186	112	786	614	346	
Nutrición	-	-	-	44	1,198	1,694	88	350	902	48	589	1,235	55	659	1,383	435	934	87	1,304	2,815	307	
Homeopatía	296	748	472	1,564	3,648	2,244	411	615	311	785	1,743	2,549	863	1,865	2,352	1,462	2,506	209	3,302	6,515	1,144	
Asesorías Jurídicas	437	701	0	2,118	2,084	n.d.	816	767	0	1,709	1,439	0	1,305	1,554	0	1,720	980	0	3,616	884	0	
Fiscal contable	143	207	0	984	776	n.d.	610	391	0	700	549	0	210	134	0	223	170	0	421	234	0	
Técnica	556	498	82	1,882	1,102	506	606	356	940	1,542	1,021	1,221	883	879	941	2,305	712	467	3,448	1,318	1,245	
Ingeniería civil	417	366	0	650	448	n.d.	145	41	0	628	287	0	337	298	0	218	182	0	395	273	0	
Ingeniería mecánica	103	50	0	998	148	n.d.	249	58	0	771	96	0	389	100	0	137	155	192	347	220	258	
Computación	36	82	82	234	506	506	212	257	940	143	638	1,221	157	481	941	1,950	375	275	2,706	825	987	
Educación	1,236	2,744	15,050	4,946	5,908	47,614	1,977	2,479	13,823	7,429	13,311	38,680	7,108	15,022	37,928	17,302	25,027	17,934	27,456	38,897	24,085	
Alfabetización	731	1,758	3,897	3,060	3,798	17,810	857	1,241	4,143	1,487	3,644	13,929	1,635	4,008	13,321	4,303	5,455	2,537	5,292	9,819	3,355	
Regularización	429	784	2,814	1,886	2,094	17,830	1,113	1,228	4,431	1,093	1,458	13,924	2,191	3,603	13,316	9,861	11,401	7,540	17,548	19,615	8,893	
Inglés	76	202	8,339	0	16	11,974	7	10	5,249	25	81	9,540	28	90	10,494	1,709	5,313	2,711	3,102	6,844	3,458	
Cursos y talleres diversos	-	-	-	-	-	-	-	-	-	4,824	8,128	1,287	3,254	7,321	797	1,429	2,858	5,146	1,514	2,706	8,379	
Deportes y Recreación	2,833	3,727	136,362	10,012	12,442	121,984	3,333	3,511	39,253	5,173	6,903	85,363	4,814	6,054	69,100	2,661	5,124	67,642	3,598	13,371	88,742	
Fútbol	1,687	955	9,175	5,704	3,720	33,836	1,672	389	8,671	2,735	1,749	32,987	2,406	1,539	21,538	1,475	632	12,429	1,840	754	15,462	
Basquetbol	208	199	994	624	568	5,598	201	197	1,690	387	490	1,845	325	400	549	449	149	2,389	784	315	3,753	
Voleibol	196	319	1,106	874	1,970	4,772	268	349	1,415	428	910	1,387	376	300	423	65	85	1,343	114	107	2,368	
Aerobics	25	247	204	50	424	1,124	231	269	859	106	321	756	53	160	132	14	201	801	44	608	866	
Manualidades	393	1,240	7,533	2,250	4,354	34,146	737	1,692	11,347	1,249	2,437	17,255	1,436	2,802	19,431	292	2,546	25,536	351	8,564	35,936	
Dibujo	62	43	111,837	18	200	17,484	0	0	6,383	25	79	10,549	27	88	8,709	151	303	5,546	164	476	6,924	
Baile	121	504	903	280	746	3,130	156	349	1,048	106	587	2,945	110	657	3,357	11	832	4,157	26	1,634	4,799	
Guitarra	69	53	226	56	16	306	0	37	30	46	43	294	48	45	308	32	35	954	49	64	1,548	
Pintura	72	167	4,384	20	10	21,432	0	0	7,666	31	58	16,943	33	63	14,653	172	341	14,487	226	849	17,086	
Cocina	-	-	-	n.d.	434	n.d.	0	229	72	0	229	315	0	0	0	0	0	0	0	0	0	0
Ajedrez	-	-	-	136	n.d.	156	68	0	72	60	0	87	0	0	0	0	0	0	0	0	0	0
Acopios	-	-	-	-	-	-	-	-	-	-	-	-	-	2,355	3,219	4,126	3,044	6,407	2,363	6,392	14,901	2,878
Desarrollo Sustentable	-	-	-	-	-	-	-	-	-	-	-	-	-	1,250	1,532	2,843	2,091	3,636	5,757	4,218	7,635	11,115

FUENTES: 2005-2010, Dr. Marco Antonio Cortés Guardado, Rector General Sustituto, *Estadística Institucional. Tercer Informe de actividades, 2010-2011*, Universidad de Guadalajara, 2011.
2011, Coordinación de Servicio Social, Coordinación de Vinculación y Servicio Social.

NOTAS: n.d. = No disponible

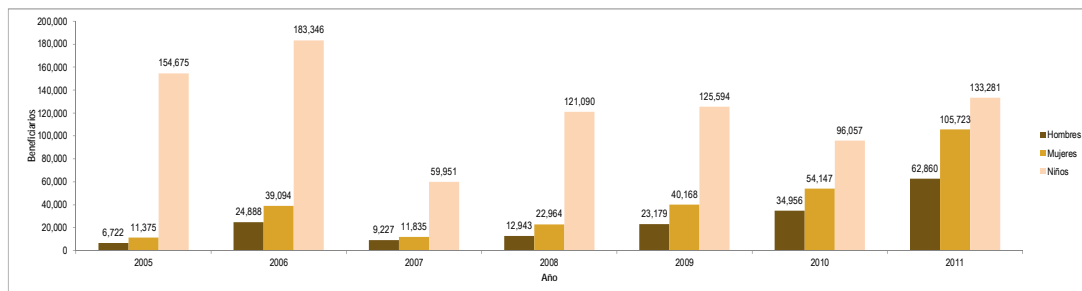
FECHA DE CORTE: Diciembre 2011.

EXTENSIÓN Y VINCULACIÓN

Beneficiarios de las actividades realizadas por las Brigadas de Apoyo Comunitario, 2005-2010

Gráfica 3.49a

Gráfica 3.48



FUENTE: Elaborada por la COPLADI con base en la información del

EXTENSIÓN Y VINCULACIÓN

Distribución por área de las asesorías y actividades realizadas en apoyo a las comunidades indígenas, 2001-2011

Cuadro 3.49

Área	Año										
	2001	2002	2003	2004	2005	2006	2007	2008	2009	2010	2011
Total	138	158	168	149	169	320	382	426	508	515	451
Salud	30	42	40	50	30	44	49	55	64	68	52
Legal	56	42	45	37	37	54	75	86	104	112	107
Técnica	20	39	36	17	87	119	138	153	172	170	154
Contable	n.d.	n.d.	n.d.	n.d.	3	20	31	33	38	31	26
Educación	30	32	44	42	12	83	89	99	113	115	103
Deporte y recreación	2	3	3	3	0	0	0	0	17	19	9

FUENTES: Dr. Marco Antonio Cortés Guardado, Rector General Sustituto, *Estadística Institucional. Tercer Informe de actividades, 2010-2011*, Universidad de Guadalajara, 2011, 2001-2010
2011, Unidad de Apoyo a las Comunidades Indígenas, Coordinación de Vinculación y Servicio Social.

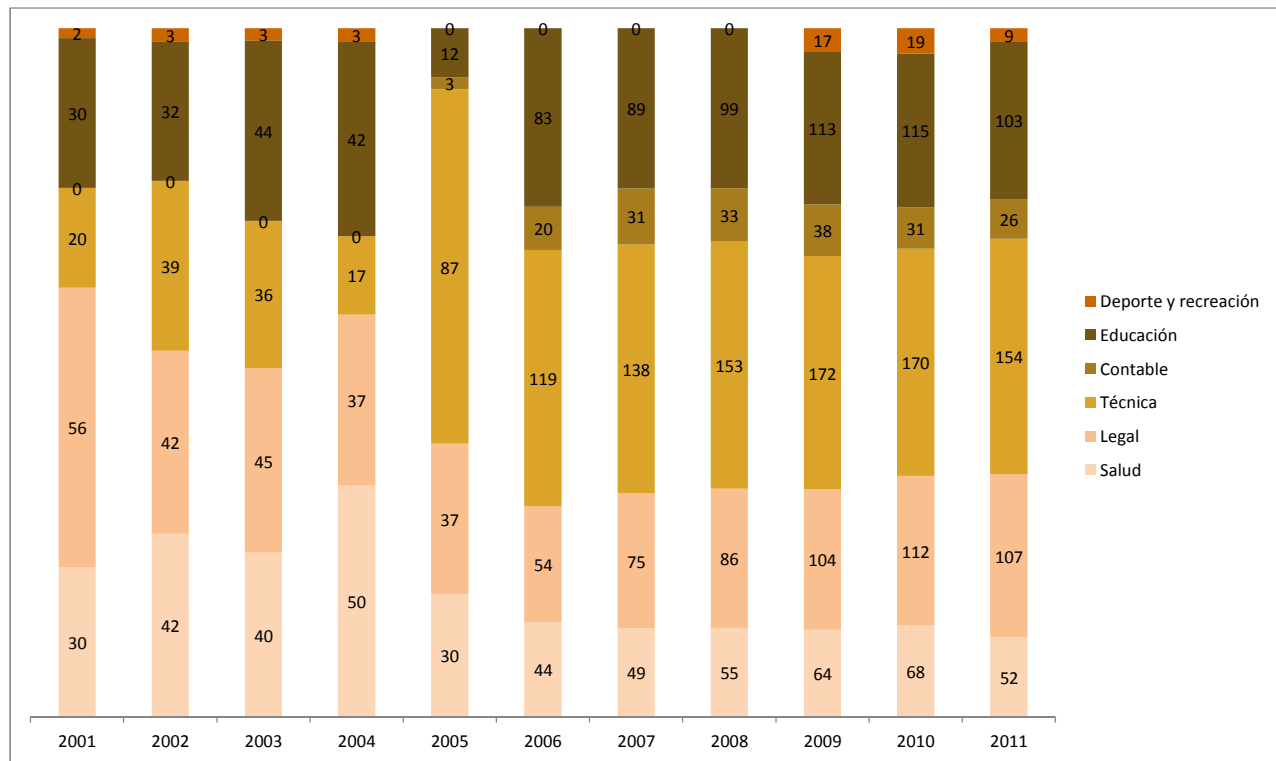
NOTA n.d. = No disponible

FECHA DE CORTE: Diciembre 2011

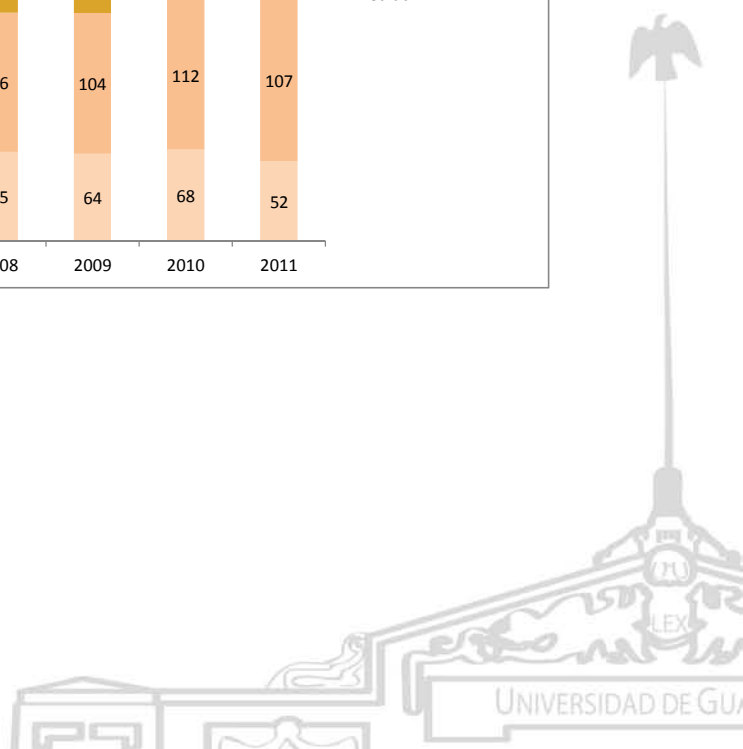
EXTENSIÓN Y VINCULACIÓN

Asesorías y actividades realizadas en apoyo a las comunidades indígenas, 2001-2010

Gráfica 3.49



FUENTE: Elaborada por la COPLADI con base en la información del cuadro 3.49



EXTENSIÓN Y VINCULACIÓN


Tutorías especiales para estudiantes indígenas, 2011		Cuadro 3.50
Entidad universitaria		Alumnos
Red Universitaria		171
Centros universitarios		171
CU metropolitanos		16
CUAAD		0
CUCBA		3
CUCEA		6
CUCEI		3
CUCS		4
CUCSH		0
CU regionales		155
CUALTOS		0
CUCIÉNEGA		20
CUCOSTA		0
CUCOSTASUR		60
CULAGOS		0
CUNORTE		70
CUSUR		5
CUVALLES		0
SUV		0
SEMS		0

1433

FUENTE: Elaborado por COPLADI con base en información de la UACI.

NOTA: n.d. = No disponible

FECHAS DE CORTE: Enero 2012



EXTENSIÓN Y VINCULACIÓN

Proyecto CASA, 2009-2011

Cuadro 3.51


	Año		
	2009	2010	2011
CASAs institucionales	27	36	36
CASAs de colaboración y apoyo	6	11	11
Centros comunitarios	5	6	6
Usuarios	n.d.	20,090	36,078

FUENTE: Elaborado por la COPLADI con base en información del SUV.

FECHA DE CORTE: Enero 2012.

NOTA: En 2009 no se tenía un registro de usuarios.

n.d. = no disponible.



EXTENSIÓN Y VINCULACIÓN

Programas en apoyo al desarrollo sustentable de las regiones, 2009-2011

Cuadro 3.52

Nombre del programa	Fecha	Lugar
2009		
CU metropolitanos		
CUCEI		
Consultoría y Desarrollo Tecnológico	2009-2010	Comunidades del sur de Jalisco
CU regionales		
CUALTOS		
Día de la Tierra: reforestación y recorrido por el CUALTOS para explicar la flora, el agua y el suelo.	Abril	CUALTOS
Día del Medio Ambiente: reforestación y conferencias: "Manejo de residuos", "Manejo de residuos biológico-infecciosos", y "Sustentabilidad en los procesos de producción agropecuaria"	Junio	CUALTOS
Curso de verano para niños. reforestación y producción de papel reciclado	Julio	CUALTOS
Charla al público en general: "Reciclaje"	Julio	Centro de Atención Médica Integral
CUCOSTA		
Apoyo a las comunidades indígenas	Noviembre	CUCOSTA
CUSUR		
Cátedra FODEPAL "De la Sierra al Llano: sustentabilidad, integración y fortalecimiento de la Región Sur de Jalisco"	2005 a la fecha	Regiones Sur y Sureste de Jalisco
Grupo multidisciplinario en Amacueca, Jalisco	Feb - Sep	Amacueca, Jalisco
Proyecto "Modelo de desarrollo turístico sustentable para el municipio de Gómez Farías"	Abril 2009 - Marzo 2010	Gómez Farías, Jalisco
Consejo Intermunicipal de la Familia	Febrero 2008 a la fecha	Región Sur de Jalisco
Nutretón	Noviembre	Explanada del Jardín Principal de Ciudad Guzmán, Jal
2010		
CU regionales		
CUALTOS		
Mesa de discusión: Análisis sobre la situación actual de la calidad del agua en México	Marzo	CUALTOS
Reunión Internacional sobre sustentabilidad en sistemas de producción de leche	Marzo	CUALTOS
Día de la Tierra: Exposición del la Carta de la Tierra, Exposición de cactáceas y bonsais, Proyección de la película <i>Calentamiento Global</i> , y Mantenimiento de plantación en torno al Edificio de Profesores	Abril	CUALTOS
CUCOSTA		
Apoyo a las comunidades indígenas	Octubre	CUCOSTA
CUNORTE		
Taller Educativo Ambiental para escuelas primarias	Junio	Casa Hidalgo
Talleres de Insectos para esc. nivel preescolar, básico, medio y superior	Junio	Casa Hidalgo
Taller Carta de la Tierra	Octubre	CUNorte

1435



EXTENSIÓN Y VINCULACIÓN

Programas en apoyo al desarrollo sustentable de las regiones, 2009-2011

Cuadro 3.52

Nombre del programa	Fecha	Lugar
CUSUR		
Cátedra FODEPAL "De la Sierra al Llano sustentabilidad, integración y fortalecimiento de la Región Sur de Jalisco"	2005 a la fecha	Regiones Sur y Sureste de Jalisco
Diplomado en Gestión de Proyectos para el Desarrollo Local y Regional	Mar - Sep	Centro Universitario del Sur
Grupo multidisciplinario en Amacueca	Feb - Ago	Amacueca, Jalisco
Nutretón	Octubre	Explanada Jardín Principal, Cd. Guzmán, Jal
11avo. Km del juguete	Diciembre	Explanada Jardín Principal, Cd. Guzmán, Jal
Coordinación de Vinculación y Servicio Social		
Cetochitli - Crianza de conejos	Ene - Dic	Ayotitlán
Talleres de construcción para casas sustentables para ancianos en situación vulnerable	Abr - Dic	Ayotitlán
Talleres de agricultura orgánica	Ene - Dic	Tuxpan, Autlán
Promoción y apoyo para participación en ferias comercio justo	Ene - Dic	Edo. De Mexico
Talleres semestrales de herrería para migrantes indígenas	Feb - Junio 2010 - Agosto Enero 2011	Guadalajara
Creación de cooperativas de producción comunitaria y artesanías indígenas	Ene - Dic	Guadalajara
2011		
Centros metropolitanos		
CUAAD		
ResiCUAAD	Permanente	CUAAD
Restauración del Ciclo Hidrológico en zonas urbanas, el caso de la parte alta de la subcuenca del San Juan de Dios	Enero a diciembre 2011	Guadalajara
CUCBA		
Protección y conservación de la tortuga marina (SELVA NEGRA - UDG)	2009 al 2011	San Blas, Platanitos, Nayarit; Mayto, Jalisco; Palmarito, Oaxaca; Los Cabos, BCS
Proyecto FAO THE GROWING CONNECTION FAO- SELVA NEGRA - UDG (Programa de producción de hortalizas orgánicas con un sistema de ahorro de agua)	2009 al 2011	Comunidades de Jalisco y comunidades de Chiapas y Oaxaca.
Programa de desarrollo rural sustentable (SELVA NEGRA-UDG): Comunidades Rurales de Jalisco, Diagnósticos, talleres, capacitaciones, investigación aplicada, grupos de trabajo, campañas con población abierta.	2009 2010 2011	Verdía, Zacolaco de Torres; San Miguel del Zapote, Techaluta; Tenzompa, Huequilla el Alto. Palos Altos, Ixtlahuacán del Río; Tuxpan, Cabecera Municipal. Primavera, Zapopan; Ahuisculco, Tala.
Proyecto zoonosanitario y de producción en San Miguel del Zapote, Techaluta, Jalisco.	2009-2011	San Miguel del Zapote, Techaluta, Jalisco
Programa: Revive tu entorno (Reciclado de PET, Cuidado de mascotas, Hortalizas orgánicas)	2011	Ahuisculco, mpio. de Tala
Curso Teórico- Práctico sobre producción de composta	2011	La Manzanilla, mpio. de Mazamitla, Jal.

1436



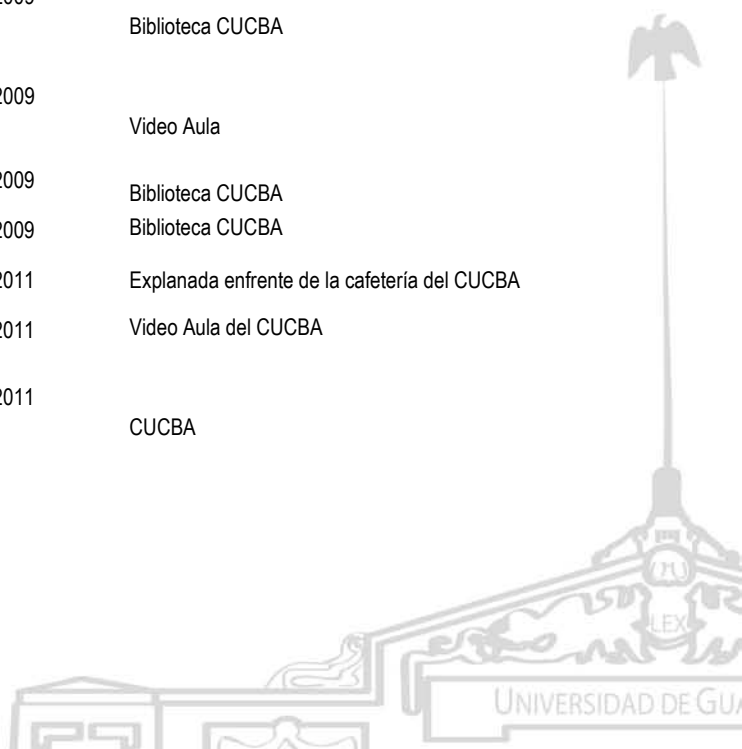
EXTENSIÓN Y VINCULACIÓN

Programas en apoyo al desarrollo sustentable de las regiones, 2009-2011

Cuadro 3.52

Nombre del programa	Fecha	Lugar
Programa de desarrollo indígena sustentable en Jalisco (SELVA NEGRA- UDG) Comunidad Huicholas, Comunidad Nahuatl, Diagnósticos, talleres, capacitaciones, investigación aplicada, grupos de trabajo, campañas con población abierta.	2009-2011	Haimatsie, Huejuquilla el Alto Jalisco; Hakaretsie, Mezquitic, Jalisco; Comunidades: San Juan Espanática, Tuxpan, Cabecera Municipal y El Nuevo Poblado.
Sembrando el futuro (curso de verano, sembrando hortalizas)	2009	CUCBA
Reforestando al CUCBA (cursos de verano)	2009	CUCBA
Taller ecoinfantil (curso de verano)	2009-2010	CUCBA
Reciclando la vida (curso de verano)	2009-2011	CUCBA
Taller de cactáceas (cursos de verano)	2009-2011	CUCBA
Yo científico (cursos de verano, realizando jabón de nopal, gel antibacterial)	2009-2011	CUCBA
Taller de hongos (cursos de verano)	2009-2011	CUCBA
Taller de títeres con material reciclado	2009-2011	CUCBA
Taller de semillas (cursos de verano)	2010-2011	CUCBA
Programa: Pedaleando la tierra para celebrar el Día mundial del Medio Ambiente con una carrera ciclista	2010-2011	2010 de la Minerva hacia el CUCBA y en 2011 del CUCBA-Venta del Astillero-La Soledad- Nextipac-Carretera Av. Ramón Corona-CUCBA (total 12 km y medio y fueron dos vueltas)
Exposición de carteles SEMARNAT "Agua pasa por mí casa, Bosque Feria Ambiental CUCSH – CUCBA	2010-2011	Biblioteca del CUCBA
Exposición de Material didáctico para educación ambiental, juegos y muestra gastronómica de alimentos sustentables	2009	Instalaciones del CUCSH
Feria Ambiental CUCBA – CUCSH Exposición de Material didáctico para educación ambiental, juegos y muestra gastronómica de alimentos sustentables.	2009	Explanada del CUCBA
Exposición de carteles SEMARNAT "Cambio Climático"	2009	Biblioteca CUCBA
Ciclo de videos sobre cambio climático		
Campaña Bájale al calor con la participación de la Fundación Corazón de la Tierra A.C.	2009	Video Aula
Exposición de carteles SEMARNAT "A qué le tiras cuando ensucias mexicano"	2009	Biblioteca CUCBA
Exposición de carteles de la SEMARNAT: Cambio climático	2009	Biblioteca CUCBA
Talentos CUCBA, participación en la Inauguración del Proyecto "CUCBA Sustentable" Con música, danza y teatro	2011	Explanada enfrente de la cafetería del CUCBA
Ciclo de cine de arte: Avatar y También la lluvia	2011	Video Aula del CUCBA
Unidad Médica en la participación en la Inauguración del Proyecto "CUCBA Sustentable" y en el Programa de prevención de adicciones (programa Libre de humo)	2011	CUCBA

1437



EXTENSIÓN Y VINCULACIÓN

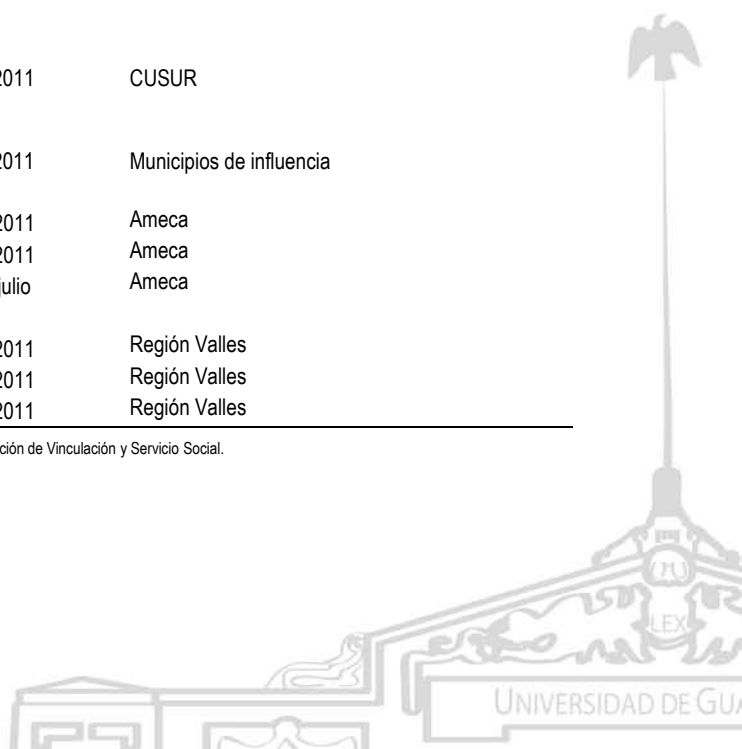
Programas en apoyo al desarrollo sustentable de las regiones, 2009-2011

Cuadro 3.52

Nombre del programa	Fecha	Lugar
Participación de alumnos de Servicio Social en los siguientes programas: Programa de manejo sustentable del Parque Metropolitano, Programa de conservación de la tortuga marina, Estudio de la calidad ambiental y efectos en la salud, Farmacia viviente, Programa de apoyo de mejoramiento del limón persa	2011	Parque Metropolitano de Guadalajara, diferentes campamentos tortugueros, CUCBA y diferentes estados de la república
CU regionales		
CUALTOS		
Primera etapa de programa de separación de residuos	Agosto-diciembre	CUALTOS
Curso taller "Lombicultura Intensiva Producción de humus y derivados"	Enero y febrero	CUALTOS
Manejo integral del invernadero, germoplasma y producción vegetal	Enero a febrero	CUALTOS
Sustentabilidad paisajística del Centro Universitario de los Altos	Enero a febrero	CUALTOS
Brigada Universitaria : Elaboración de huertos familiares y escolares y saneamiento de áreas comunes	Febrero - noviembre	Comunidades de Yahualica, Arandas, Jesús María, San Ignacio Cerro Gordo, Tepatitlán, Acatic, Jalostotitlán, San Diego de Alejandria, Zapotlanejo, San Julián, Mexxicacán
Conferencia "El rol de los comunicadores ante el cambio global"	12 de noviembre	CUALTOS
Jornada por el Desarrollo Sustentable	14 de noviembre	CUALTOS
Exposición fotográfica "La Tierra, Nuestro Hogar"	14 de noviembre	CUALTOS
CUCOSTA		
Encuentro de raíces de nuestra mexicanidad	Noviembre	CUCOSTA
CUCOSTASUR		
Día mundial del Medio Ambiente	2011	Paraninfo
Primer reciclón intermunicipal	2011	Centro cultural José Atanasio Monroy (pérgolas)
CULAGOS		
"Día Verde"	24/11/2011	Lagos de Moreno
Programa de recolección de baterías alcalinas	Ene - Dic	Lagos de Moreno
CUSUR		
Metodología de vinculación Empresa-Universidad-Gobierno Propuesta para Impulsar la Investigación Aplicada al Desarrollo Tecnológico en el Campo Empresarial en el municipio de Zapotlán El Grande, Jalisco	2011	CUSUR
Programa de Brigadas multidisciplinarias	2011	Municipios de influencia
CUVALLES		
Manejo de residuos, reciclaje de pilas	2011	Ameca
Reforestación del Centro Universitario de los Valles	2011	Ameca
Cursos infantiles de verano "reforestación"	julio	Ameca
Valles Valgo medio ambiente		
Sala situacional	2011	Región Valles
Presa de la Vega	2011	Región Valles
Sierra de Quila	2011	Región Valles

1438

FUENTE: Elaborado por la COPLADI con base en información de los centros universitarios, SEMS, SUV, Coordinación de Vinculación y Servicio Social.
FECHA DE CORTE: Diciembre 2011.



EXTENSIÓN Y VINCULACIÓN


Indicadores de los procesos que se realizan en el ACUDE, 2001-2011 Cuadro 3.53

Proceso	Año										
	2001	2002	2003	2004	2005	2006	2007	2008	2009	2010	2011
Casos exitosos de vinculación	8	14	14	2	10	27	35	18	n.d.	30	n.d.
Recursos económicos para el fortalecimiento de los proyectos de vinculación en la Red Universitaria (miles de pesos)	500	500	500	800	1,000	1,000	1,000	1,000	n.d.	900	n.d.
Mesas de diálogo universitario sobre problemas de interés social	1	3	4	17	11	13	0	n.d.	n.d.	11	n.d.
Participación en redes y consejos de alta pertinencia social	3	4	4	7	7	8	6	6	12	8	n.d.
Opiniones y declaratorias universitarias acerca del desarrollo sustentable difundidas internacionalmente	0	1	2	2	2	2	0	n.d.	n.d.	0	n.d.
Productos-tema universitarios presentados en el museo Tierra de Xalli	0	1	1	0	3	14	0	n.d.	n.d.	0	n.d.
Publicaciones sobre temas de relevancia para fomentar la participación social corresponsable	2	4	4	9	5	7	3	3	6	5	1
Acciones institucionales a favor del desarrollo sustentable	0	0	0	10	13	15	1	10	6	7	1
Municipios con un diagnóstico integrado y una propuesta de ordenamiento	1	2	4	5	7	8	0	0	0	0	n.d.
Diagnósticos institucionales en materia de vinculación	1	0	1	8	19	14	2	1	0	2	1
Centros universitarios con núcleos de apoyo municipal	1	1	1	1	2	2	2	2	2	0	n.d.
Campañas de Difusión de Propiedad Intelectual	0	0	0	0	0	0	0	2	1	1	n.d.
Conferencias impartidas de Propiedad Intelectual	0	0	0	0	3	9	13	18	5	11	n.d.
Participación en foros para difundir la Propiedad Intelectual	0	0	1	0	0	3	2	3	0	3	1
Cursos de Propiedad Intelectual	0	0	0	1	2	1	0	1	3	4	n.d.
Proyectos y difusión encaminados al cuidado del medio ambiente, la salud, los valores democráticos, etcétera	0	0	0	0	0	0	0	0	13	6	1

1439

FUENTES: 2001-2010, Dr. Marco Antonio Cortés Guardado, Rector General Sustituto, *Estadística Institucional. Tercer Informe de actividades, 2010-2011*, Universidad de Guadalajara, 2011.
2011, Unidad de Vinculación y Difusión Científica, Coordinación de Vinculación y Servicio Social.

FECHA DE CORTE: Diciembre 2011.



EXTENSIÓN Y VINCULACIÓN

Patrimonio artístico y cultural, 2001-2011

Cuadro 3.54

Bienes	Año										
	2001	2002	2003	2004	2005	2006	2007	2008	2009	2010	2011
Total	949	1,365	2,089	2,737	3,823	4,013	4,143	4,150	4,161	4,169	4,169
Pinturas	413	448	1,025	1,421	2,214	2,292	2,292	2,297	2,303	2,303	2,303
Murales	45	56	61	64	82	85	85	85	86	87	87
Esculturas	72	80	91	301	352	366	366	368	371	377	377
Fotografías históricas	72	74	163	163	372	380	380	380	380	381	381
Placas conmemorativas	106	106	110	113	123	195	197	197	197	197	197
Obras diversas	241	601	639	675	680	695	823	823	824	824	824

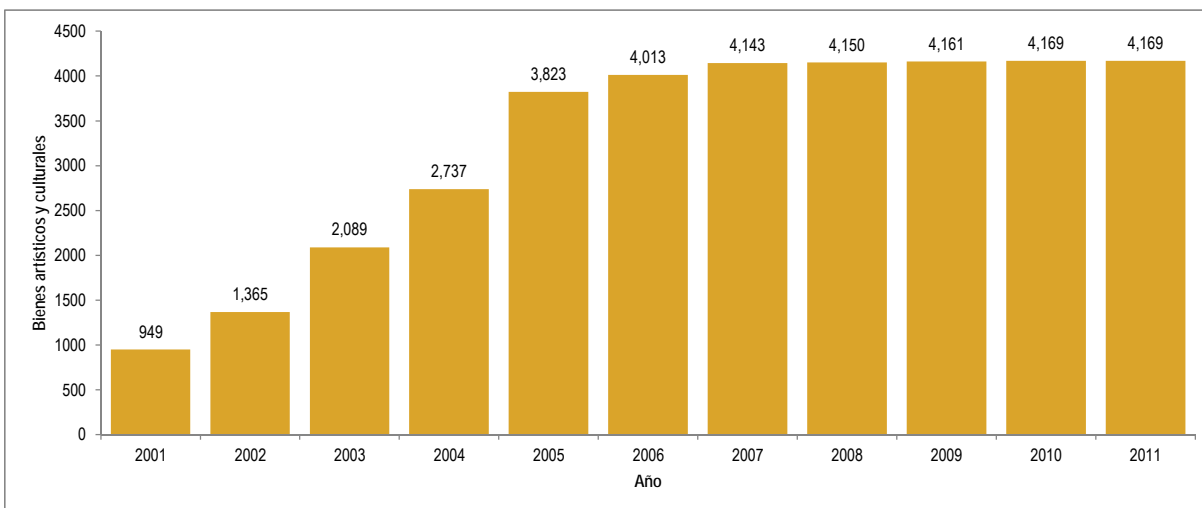
FUENTES: 2001-2010, Dr. Marco Antonio Cortés Guardado, Rector General Sustituto, *Estadística Institucional. Tercer Informe de actividades, 2010-2011*, Universidad de Guadalajara, 2011.
2011, Coordinación General de Patrimonio, Secretaría General.

FECHA DE CORTE: Diciembre 2011.

EXTENSIÓN Y VINCULACIÓN


Patrimonio artístico y cultural, 2001-2011

Gráfica 3.54



FUENTE: Elaborada por la COPLADI con base en la información del cuadro 3.54.

1440



EXTENSIÓN Y VINCULACIÓN

Entornos culturales virtuales desarrollados, 2009-2011 Cuadro 3.55

Centros universitarios	Nombre	Página Web
2009		
CU metropolitanos		
CUAAD	n.d.	n.d.
CUCBA	Red Universitaria para la conservación de tortugas marinas en Jalisco	http://www.cucba.udg.mx/sitiosinteres/tortugas/
	Laguna de Sayula	http://www.cucba.udg.mx/sitiosinteres/sayula/
CUCEA	n.d.	n.d.
CUCEI	n.d.	n.d.
CUCS	n.d.	n.d.
CUCSH	Blog de la División de Estudios Políticos y Sociales del CUCSH	http://www.cucsh.udg.mx/sitios/blogs/bdeps/
	Blog de la División de Estado y Sociedad del CUCSH	http://www.cucsh.udg.mx/sitios/bdees/
CU regionales		
CUALTOS	n.d.	n.d.
CUCIÉNEGA	n.d.	n.d.
CUCOSTA	n.d.	n.d.
CUCOSTASUR	n.d.	n.d.
CULAGOS	Febrero: arte y erotismo	http://www.lagos.udg.mx/febreroarteyerotismo/
	Universidad Internacional de Verano 2009	http://www.lagos.udg.mx/uiiv09/index.php
	Festival Cultural Otoño en Lagos 2009	http://www.lagos.udg.mx/festivalcultural09/
	VII Congreso Nacional de Contracultura	http://www.lagos.udg.mx/extension/contracultura09/index.php
	Revista <i>husocrítico</i>	http://www.lagos.udg.mx/husocritico/huso7.php
	VI Aniversario de Casa Serrano	http://www.lagos.udg.mx/extension/noticias/casaserrano06.php
CUNORTE	n.d.	n.d.
CUSUR	Observatorio de la actividad turística	http://www.cusur.udg.mx/observatorioTurismo/OT_municipios.html
	Casa del Arte	http://www.cusur.udg.mx/archivos/CasadelArte.asp
CUVALLES	n.d.	n.d.
SEMS		
	Preparatoria Regional de San Juan de Los Lagos	http://www.eumed.net/rev/index.htm
	Escuela Politécnica	http://www.estrucplan.com.ar/
	Coordinación de Difusión y Extensión SEMS/Revista <i>Vaiven</i>)	http://vaiven.sems.udg.mx/
	Cacería de imágenes/ Escuela Preparatoria Regional de Tecolotlán	http://ldea.cgti.udg.mx
	The Big Read/Coordinación de Difusión y Extensión SEMS/Prepa. Regional de Tecolotlán y Preparatoria No. 6, en vinculación con el Department of Cultural Affairs de Los Ángeles, California. EUA.	http://ldea.cgti.udg.mx
CGTI	n.d.	n.d.
2010		
CU metropolitanos		
CUAAD	n.d.	n.d.
CUCBA	Animales venenosos de Jalisco	http://www.cucba.udg.mx/sitiosinteres/anel/anel.html
	Hongos: "Manjar de los Dioses"	http://www.cucba.udg.mx/sitiosinteres/hongos/index.html
	Coaxican (Etnobotánica)	http://www.cucba.udg.mx/sitiosinteres/coaxican/index.htm
CUCEA	n.d.	n.d.
CUCEI	n.d.	n.d.
CUCS	Campus Virtual de Salud Pública	http://cvsp.cucs.udg.mx/drupal6/
	Observatorio para la Salud	http://www.cucs.udg.mx/observatorio/
CUCSH	Blog de la División de Estudios Políticos y Sociales del CUCSH	http://www.cucsh.udg.mx/sitios/blogs/bdeps/
	Blog de la División de Estado y Sociedad del CUCSH	http://www.cucsh.udg.mx/sitios/bdees/
CU regionales		
CUALTOS	n.d.	n.d.
CUCIÉNEGA	Página Web de la Revista Letras Jurídicas	http://letrasjuridicas.cuci.udg.mx
	Gaceta electrónica CUCIÉNEGA	http://www.cuci.udg.mx/gacetacuci/
	Revista <i>Mexicana de Investigación en Psicología</i>	http://revistamexicanadeinvestigacionenpsicologia.com/
	Cuenta en redes sociales	www.facebook.com/cucienega_mx
	Cuenta en redes sociales	twitter@cucienegamx
CUCOSTA	n.d.	n.d.



EXTENSIÓN Y VINCULACIÓN

Entornos culturales virtuales desarrollados, 2009-2011 Cuadro 3.55

Centros universitarios	Nombre	Página Web
CUCOSTASUR	n.d.	n.d.
CULAGOS	Universidad Internacional de Verano 2010	http://www.lagos.udg.mx/uiv10/index.php
CUNORTE	Publicaciones	http://www.lagos.udg.mx/extension/publicaciones.php
	Blog Centro Cultural Casa Hidalgo	http://casahidalgocolotlan.blogspot.com
	Centro de noticias	http://www.cunorte.udg.mx/noticias.xml
	Facebook	http://es-la.facebook.com/difusioncunorte
	YouTube	http://www.youtube.com/difusioncunorte
	Twitter/Mensajes	http://twitter.com/DifusionCUNorte
	Difusión publicaciones	http://twitter.com/DifusionCUNorte
	Sloodle para generar AVATAR	http://148.202.79.9/moodleb/mod/sloodle
CUSUR	CASAs Universitarias	
	Casa del Arte	www.cusur.udg.mx/archivos/CasadelArte
CUVALLES	Cátedra Fodepal	www.cusur.udg.mx/fodepal
	Comité técnico para el manejo integral de la Presa la Vega	http://www.cuvalles.udg.mx/presalavega/
SEMS	Facebook: Difusión y Extensión SEMS / CDE SEMS	
	Estudio de radio y video PREPAJALISCO.TV	www.prepajalisco.tv
	Blog de la Escuela Preparatoria núm 3	http://preparatoria3udg.blogspot.com
	Fomento a la lectura y expresión escrita/ Escuela Preparatoria Regional de Ahualulco	http://fomentolecturayexpresionescritasems.blogspot.com
	Análisis y Argumento Nuevos Creadores/ Escuela Preparatoria Regional de Cihuatlán	http://www.facebook.com/group.php?gid=146741528688649
	Cacería de imágenes/ Escuela Preparatoria Regional de Tecolotlán	http://Idea.cgti.udg.mx
	El mundo a través de la cámara/ Escuela Preparatoria Regional de Tecolotlán	http://Idea.cgti.udg.mx
CGTI	Divulgación artístico cultural de producción propia	www.jocotepec.sems.udg.mx
	n.d.	n.d.
CU metropolitanos		2011
CUAAD	Academia de diseño 2010B-2011A	http://academiadi2010b.blogspot.com/
	Galería Jorge Martínez	http://www.galeriajm.cuaad.udg.mx (sitio en desarrollo) o bien http://148.202.101.1/galeriajm/
CUCBA	Coaxican (Etnobotánica)	http://www.cucba.udg.mx/sitiosinteres/coaxican/index.htm
CUCBA	Coaxican (Etnobotánica)	http://www.cucba.udg.mx/anterior/sitiosinteres/anel/anel.html
CUCEA	n.d.	n.d.
CUCEI	Centro Universitario de Ciencias Exactas e Ingenierías	https://www.facebook.com/UdG.CUCEI?ref=ts
	CUCEI Oficial	https://twitter.com/#!/udg_cucei
CUCS	Campus Virtual de Salud Pública	http://cvsp.cucs.udg.mx/drupal6/
	Observatorio para la Salud	http://www.cucs.udg.mx/observatorio/
CUCSH	Blog - Actividades de la Academia de Docencia de la Historia	www.cucsh.udg.mx/sitios/blogs/bacadohis
	Blog - Red de Especialistas en docencia, difusión e investigación en la ens	www.cucsh.udg.mx/sitios/blogs/bmpd2h
	Blog - El ciudadano y el gobierno electrónico en las Américas	http://www.cucsh.udg.mx/sitios/blogs/bcgea/
CU regionales		
CUALTOS	n.d.	n.d.
CUCIÉNEGA	Incubadora de Empresas CUCIénega	http://incubadoracuci.site40.net/
	n.d.	n.d.
CUCOSTA	n.d.	n.d.
CUCOSTASUR	n.d.	n.d.
CULAGOS	S.D.	S.D.
	Universidad Internacional de Verano 2011	http://www.lagos.udg.mx/uiv11/index.php
	Festival Cultural Otoño en Lagos 2011	http://www.lagos.udg.mx/festivalcultural2011/
	Publicaciones	http://www.lagos.udg.mx/extension/publicaciones
	Unidad de Lenguas y Formación Integral	http://www.lagos.udg.mx/extension/ulfi



EXTENSIÓN Y VINCULACIÓN

Entornos culturales virtuales desarrollados, 2009-2011 Cuadro 3.55


Centros universitarios	Nombre	Página Web
CUNORTE	Blog Centro Cultural Casa Hidalgo	http://casahidalgocolotlan.blogspot.com
	Centro de noticias	http://www.cunorte.udg.mx/noticias.xml
	Facebook	http://es-la.facebook.com/difusioncunorte
	YouTube	http://www.youtube.com/difusioncunorte
	Twitter/Mensajes	http://twitter.com/DifusionCUNorte
	Difusión publicaciones	http://twitter.com/DifusionCUNorte
	Sloodle para generar AVATAR	http://148.202.79.9/moodleb/mod/sloodle
	CASAs Universitarias	
CUSUR	Observatorio de la actividad turística	http://www.cusur.udg.mx/observatorioTurismo/OT_municipios.html
	Casa del Arte	http://www.cusur.udg.mx/casa-del-arte
CUVALLES	Comité técnico para el manejo integral de la Presa la Vega	http://www.cuvalles.udg.mx/presalavega/
	Centro Universitario de los Valles	www.facebook.com/
	Becas e Intercambio CUValles	www.facebook.com/
	psicología.	www.facebook.com/
	celex CUValles	www.facebook.com/
	Leyendo CUValles	www.facebook.com/
	Turismo CUValles	www.facebook.com/
	Trabajo Social CUValles	www.facebook.com/
	Administración CUValles	www.facebook.com/
	Educación CUValles	www.facebook.com/
	Trabajo Social CUValles	www.facebook.com/
	@CelexCuvalles	twitter
	@CtaCuvalles	twitter
	@extencuvalles	twitter
@Cuvallestv	twitter	
SEMS	Estudio de radio y video PREPAJALISCO.TV	www.prepajalisco.tv
	Museo Científico de La Escuela Preparatoria de Jalisco	http://www.museocientifico.webcindario.com/
	Big Read Prepa 2 GDL	www.bigreadprepa2gdl.webs.com
	La nave de los locos - Prep 2	www.wix.com/ramatrix_xx/la-nave-de-los-locos-prepa2
	TAE Teatro Prepa 12	http://www.taeteatroprepa12udg.jimdo.com/
	TAE Danza Contemporánea Prepa 12	http://www.danzacontemporaneaprepa12.jimdo.com/
	TAE Creación de dibujo y pintura Prepa 12	http://www.creaciondedibujoypintura.jimdo.com/
	TAE Foto digital Prepa 12	http://www.taefotodigital.jimdo.com/recursos/
	TAE de Elementos de la Técnica vocal e instrumental Prepa 12	http://www.ramirezgarcia.jimdo.com/
	Curso Taller de Cuento - Terapia Literaria Prepa Reg. Ahualulco	http://www.cursotallerdecuntoterapia.udg.com
SUV	Paakat Revista de Tecnología y Sociedad	http://www.udgvirtual.udg.mx/paakat/index.php/paakat
	Apertura Revista de Innovación Educativa	http://www.udgvirtual.udg.mx/apertura/
	Centro Cultural Virtual	http://centrocultural.udgvirtual.udg.mx/
CGTI	n.d.	n.d.

1443

FUENTES: Elaborado por la COPLADI con base en información de: 2009-2010, Dr. Marco Antonio Cortés, Rector General Sustituto, *Tercer Informe de Actividades 2010-2011*, Universidad de Guadalajara, 2011.

NOTA: 2011, Centros Universitarios, Sistema de Educación Media Superior y Coordinación General de Tecnologías.
n.d. = No disponible.

FECHA DE CORTE: Diciembre 2011.




EXTENSIÓN Y VINCULACIÓN

Incubadora de empresas, 2009-2011 Cuadro 3.56

Categoría	Año		
	2009	2010	2011
Empresas creadas	27	20	21
Empleos	6	75	101
Patentes	5	0	0

FUENTE: Elaborado por la COPLADI con base en información de Incubadora de Empresas de base Tecnológica CUCEI y Centro de Excelencia Empresarial CUCEA.

FECHAS DE CORTE: Enero 2012.



4. LÍNEA ESTRATÉGICA: GESTIÓN Y GOBIERNO



4. LÍNEA ESTRATÉGICA: GESTIÓN Y GOBIERNO

Recursos Humanos: Personal Académico



GESTIÓN Y GOBIERNO

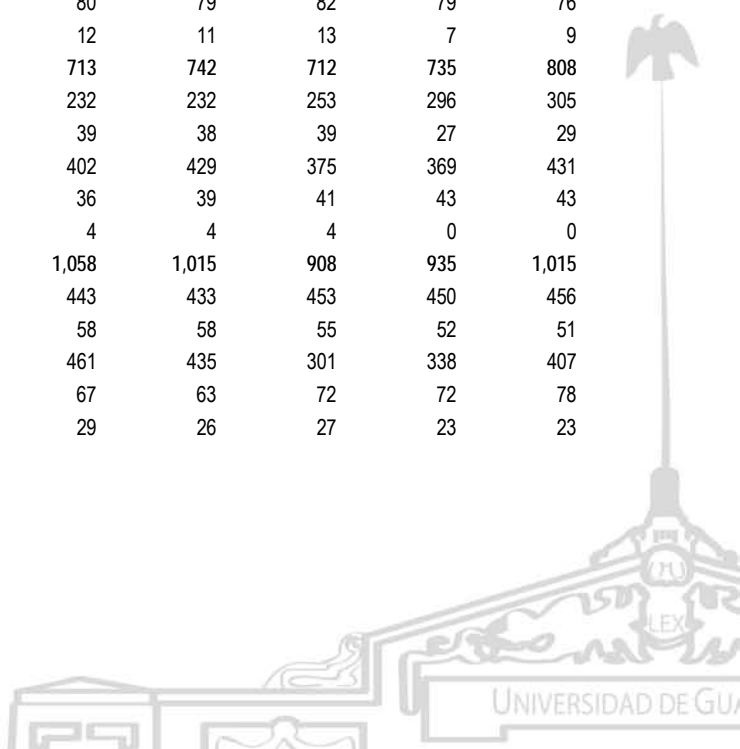
Recursos Humanos: Personal Académico

Personal académico por entidad universitaria y tiempo de dedicación, 1996-2002

Cuadro 4.1.1a

Entidad universitaria / Tiempo de dedicación	Año						
	1996	1997	1998	1999	2000	2001	2002
Red Universitaria	12,509	12,586	11,954	12,090	11,646	11,784	12,412
Profesores de tiempo completo	3,031	3,051	3,017	2,964	3,126	3,224	3,316
Profesores de medio tiempo	915	886	843	832	813	820	961
Profesores de asignatura	6,961	7,001	6,645	6,832	6,178	6,244	6,600
Técnicos académicos de tiempo completo	1,065	1,116	1,059	1,073	1,133	1,097	1,160
Técnicos académicos de medio tiempo	537	532	390	389	396	399	375
Centros universitarios	7,663	6,731	6,385	6,453	6,230	6,487	6,887
Profesores de tiempo completo	2,064	2,081	2,073	2,050	2,216	2,335	2,427
Profesores de medio tiempo	373	360	341	331	319	283	283
Profesores de asignatura	4,355	3,380	3,166	3,265	2,843	3,062	3,337
Técnicos académicos de tiempo completo	628	674	631	637	682	658	691
Técnicos académicos de medio tiempo	243	236	174	170	170	149	149
CU metropolitanos	6,818	5,857	5,476	5,436	5,089	5,163	5,379
Profesores de tiempo completo	1,894	1,908	1,889	1,846	1,947	2,001	2,063
Profesores de medio tiempo	346	331	314	306	293	259	258
Profesores de asignatura	3,768	2,766	2,520	2,537	2,066	2,167	2,310
Técnicos académicos de tiempo completo	573	622	585	586	621	594	608
Técnicos académicos de medio tiempo	237	230	168	161	162	142	140
CUAAD	628	536	527	517	492	512	553
Profesores de tiempo completo	128	125	121	122	123	127	142
Profesores de medio tiempo	43	36	36	36	37	38	34
Profesores de asignatura	439	352	347	341	310	327	357
Técnicos académicos de tiempo completo	10	11	11	9	12	10	11
Técnicos académicos de medio tiempo	8	12	12	9	10	10	9
CUCBA	629	511	492	473	454	441	451
Profesores de tiempo completo	258	252	263	264	281	282	285
Profesores de medio tiempo	36	37	34	32	28	25	25
Profesores de asignatura	233	120	103	87	50	48	56
Técnicos académicos de tiempo completo	81	81	80	79	82	79	76
Técnicos académicos de medio tiempo	21	21	12	11	13	7	9
CUCEA	985	783	713	742	712	735	808
Profesores de tiempo completo	241	242	232	232	253	296	305
Profesores de medio tiempo	46	44	39	38	39	27	29
Profesores de asignatura	648	450	402	429	375	369	431
Técnicos académicos de tiempo completo	43	41	36	39	41	43	43
Técnicos académicos de medio tiempo	7	6	4	4	4	0	0
CUCEI	1,315	1,108	1,058	1,015	908	935	1,015
Profesores de tiempo completo	447	459	443	433	453	450	456
Profesores de medio tiempo	65	63	58	58	55	52	51
Profesores de asignatura	700	481	461	435	301	338	407
Técnicos académicos de tiempo completo	66	71	67	63	72	72	78
Técnicos académicos de medio tiempo	37	34	29	26	27	23	23

1447



GESTIÓN Y GOBIERNO

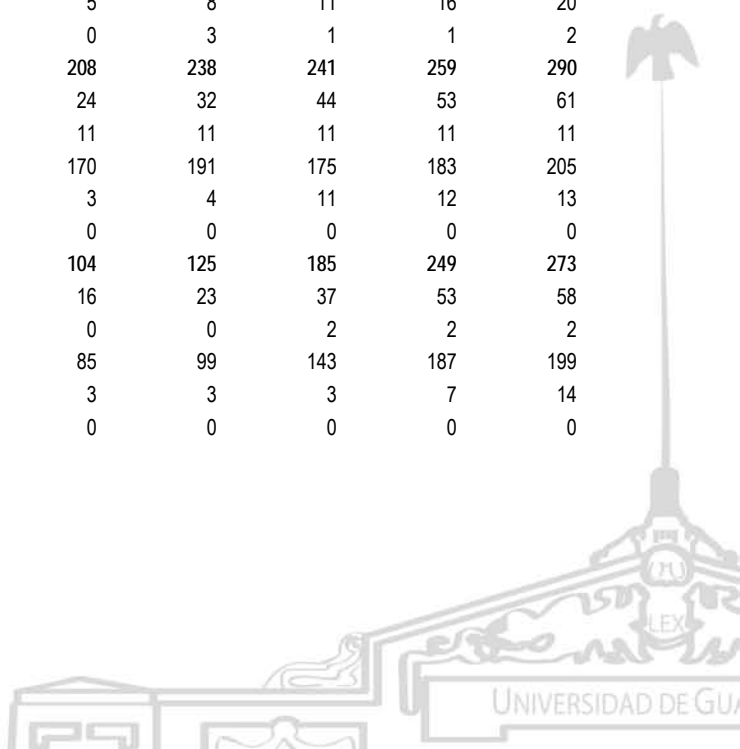
Recursos Humanos: Personal Académico

Personal académico por entidad universitaria y tiempo de dedicación, 1996-2002

Cuadro 4.1.1a

Entidad universitaria / Tiempo de dedicación	Año						
	1996	1997	1998	1999	2000	2001	2002
CUCS	1,987	1,873	1,617	1,624	1,405	1,477	1,424
Profesores de tiempo completo	321	333	322	302	315	313	319
Profesores de medio tiempo	100	96	93	88	89	79	78
Profesores de asignatura	1,151	998	809	833	592	695	625
Técnicos académicos de tiempo completo	280	316	298	307	316	302	314
Técnicos académicos de medio tiempo	135	130	95	94	93	88	88
CUCSH	1,274	1,046	1,069	1,065	1,118	1,063	1,128
Profesores de tiempo completo	499	497	508	493	522	533	556
Profesores de medio tiempo	56	55	54	54	45	38	41
Profesores de asignatura	597	365	398	412	438	390	434
Técnicos académicos de tiempo completo	93	102	93	89	98	88	86
Técnicos académicos de medio tiempo	29	27	16	17	15	14	11
CUTONALÁ	-	-	-	-	-	-	-
Profesores de tiempo completo	-	-	-	-	-	-	-
Profesores de medio tiempo	-	-	-	-	-	-	-
Profesores de asignatura	-	-	-	-	-	-	-
Técnicos académicos de tiempo completo	-	-	-	-	-	-	-
Técnicos académicos de medio tiempo	-	-	-	-	-	-	-
CU regionales	845	874	909	1,017	1,141	1,324	1,508
Profesores de tiempo completo	170	173	184	204	269	334	364
Profesores de medio tiempo	27	29	27	25	26	24	25
Profesores de asignatura	587	614	646	728	777	895	1,027
Técnicos académicos de tiempo completo	55	52	46	51	61	64	83
Técnicos académicos de medio tiempo	6	6	6	9	8	7	9
CUALTOS	184	210	206	243	265	296	360
Profesores de tiempo completo	20	19	28	30	44	54	60
Profesores de medio tiempo	0	0	0	0	0	1	1
Profesores de asignatura	159	186	173	202	209	224	277
Técnicos académicos de tiempo completo	5	5	5	8	11	16	20
Técnicos académicos de medio tiempo	0	0	0	3	1	1	2
CUCIÉNEGA	195	199	208	238	241	259	290
Profesores de tiempo completo	21	19	24	32	44	53	61
Profesores de medio tiempo	12	13	11	11	11	11	11
Profesores de asignatura	158	163	170	191	175	183	205
Técnicos académicos de tiempo completo	4	4	3	4	11	12	13
Técnicos académicos de medio tiempo	0	0	0	0	0	0	0
CUCOSTA	79	88	104	125	185	249	273
Profesores de tiempo completo	16	17	16	23	37	53	58
Profesores de medio tiempo	0	0	0	0	2	2	2
Profesores de asignatura	59	67	85	99	143	187	199
Técnicos académicos de tiempo completo	4	4	3	3	3	7	14
Técnicos académicos de medio tiempo	0	0	0	0	0	0	0

1448



GESTIÓN Y GOBIERNO


Recursos Humanos: Personal Académico

Personal académico por entidad universitaria y tiempo de dedicación, 1996-2002

Cuadro 4.1.1a

Entidad universitaria / Tiempo de dedicación	Año						
	1996	1997	1998	1999	2000	2001	2002
CUCOSTASUR	225	203	207	216	217	244	281
Profesores de tiempo completo	99	102	96	94	103	108	108
Profesores de medio tiempo	9	9	10	9	9	7	7
Profesores de asignatura	101	78	87	98	93	115	149
Técnicos académicos de tiempo completo	15	13	11	12	10	11	14
Técnicos académicos de medio tiempo	1	1	3	3	2	3	3
CULAGOS	-	-	-	-	-	-	-
Profesores de tiempo completo	-	-	-	-	-	-	-
Profesores de medio tiempo	-	-	-	-	-	-	-
Profesores de asignatura	-	-	-	-	-	-	-
Técnicos académicos de tiempo completo	-	-	-	-	-	-	-
Técnicos académicos de medio tiempo	-	-	-	-	-	-	-
CUNORTE	-	-	-	-	5	6	11
Profesores de tiempo completo	-	-	-	-	5	6	10
Profesores de medio tiempo	-	-	-	-	0	0	1
Profesores de asignatura	-	-	-	-	0	0	0
Técnicos académicos de tiempo completo	-	-	-	-	0	0	0
Técnicos académicos de medio tiempo	-	-	-	-	0	0	0
CUSUR	162	174	184	195	228	261	283
Profesores de tiempo completo	14	16	20	25	36	51	57
Profesores de medio tiempo	6	7	6	5	4	3	3
Profesores de asignatura	110	120	131	138	157	186	197
Técnicos académicos de tiempo completo	27	26	24	24	26	18	22
Técnicos académicos de medio tiempo	5	5	3	3	5	3	4
CUVALLES	-	-	-	-	0	9	10
Profesores de tiempo completo	-	-	-	-	0	9	10
Profesores de medio tiempo	-	-	-	-	0	0	0
Profesores de asignatura	-	-	-	-	0	0	0
Técnicos académicos de tiempo completo	-	-	-	-	0	0	0
Técnicos académicos de medio tiempo	-	-	-	-	0	0	0
SUV	-	-	-	-	-	-	-
Profesores de tiempo completo	-	-	-	-	-	-	-
Profesores de medio tiempo	-	-	-	-	-	-	-
Profesores de asignatura	-	-	-	-	-	-	-
Técnicos académicos de tiempo completo	-	-	-	-	-	-	-
Técnicos académicos de medio tiempo	-	-	-	-	-	-	-
SEMS	4,748	5,778	5,501	5,574	5,354	5,243	5,460
Profesores de tiempo completo	952	960	936	908	904	882	882
Profesores de medio tiempo	542	526	502	501	494	537	678
Profesores de asignatura	2,606	3,621	3,479	3,567	3,335	3,182	3,263
Técnicos académicos de tiempo completo	373	391	382	393	409	407	426
Técnicos académicos de medio tiempo	275	280	202	205	212	235	211

1449



GESTIÓN Y GOBIERNO

Recursos Humanos: Personal Académico

Personal académico por entidad universitaria y tiempo de dedicación, 1996-2002

Cuadro 4.1.1a

Entidad universitaria / Tiempo de dedicación	Año						
	1996	1997	1998	1999	2000	2001	2002
AG	98	77	68	63	62	54	65
Profesores de tiempo completo	15	10	8	6	6	7	7
Profesores de medio tiempo	0	0	0	0	0	0	0
Profesores de asignatura	0	0	0	0	0	0	0
Técnicos académicos de tiempo completo	64	51	46	43	42	32	43
Técnicos académicos de medio tiempo	19	16	14	14	14	15	15

FUENTE:

1996-2002, Dr. Marco Antonio Cortés Guardado, Rector General Sustituto, *Estadística Institucional. Tercer Informe de actividades, 2010-2011*, Universidad de Guadalajara, 2011.


NOTAS:

Unidad de medida: Plazas para académicos de carrera de tiempo completo y medio tiempo, personas para los de asignatura.

El descenso en el año 2009 en las plazas de profesores de tiempo completo se debe a la cancelación de estas por motivos de jubilación y defunción. En cumplimiento a lo señalado en las normas y políticas del presupuesto no se crearon plazas de profesor de carrera.

FECHA DE CORTE:

Diciembre de cada año.



GESTIÓN Y GOBIERNO

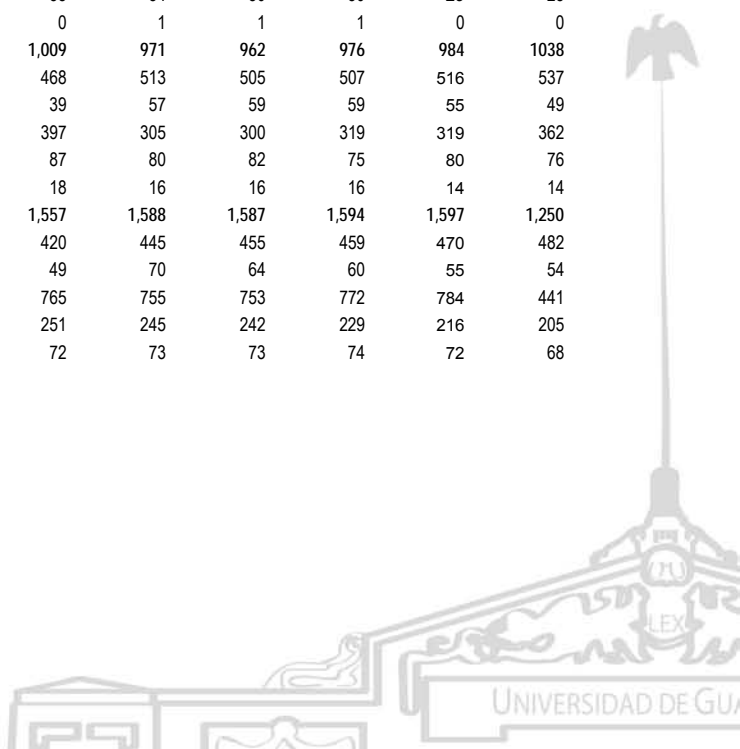
Recursos Humanos: Personal Académico

Personal académico por entidad universitaria y tiempo de dedicación, 2003-2011

Cuadro 4.1.1b

Entidad universitaria / Tiempo de dedicación	Año ^a								
	2003	2004	2005	2006	2007	2008	2009	2010	2011
Red Universitaria	12,695	12,799	12,978	13,347	12,503	12,933	13,330	13,998	15,084
Profesores de tiempo completo	3,344	3,411	3,576	3,830	3,603	3,658	3,585	3,851	5,056
Profesores de medio tiempo	899	860	826	780	919	891	837	884	772
Profesores de asignatura	6,927	6,998	7,100	7,309	6,567	6,956	7,502	7,804	7,917
Técnicos académicos de tiempo completo	1,159	1,161	1,122	1,082	1,052	1,070	1,041	1,091	1,026
Técnicos académicos de medio tiempo	366	369	354	346	362	358	365	368	313
Centros universitarios	6,030	6,171	6,229	6,431	6,586	6,733	6,920	7,035	7,858
Profesores de tiempo completo	1,912	1,961	2,104	2,289	2,575	2,658	2,626	2,681	3,482
Profesores de medio tiempo	208	188	186	177	291	281	269	250	302
Profesores de asignatura	3,171	3,275	3,223	3,312	3,062	3,120	3,361	3,456	3,410
Técnicos académicos de tiempo completo	610	618	591	539	545	556	545	540	555
Técnicos académicos de medio tiempo	129	129	125	114	113	118	119	108	109
CU metropolitanos	4,434	4,482	4,452	4,481	4,474	4,490	4,507	4,562	5,352
Profesores de tiempo completo	1,521	1,534	1,608	1,715	1,899	1,922	1,912	1,974	2,757
Profesores de medio tiempo	184	164	160	149	240	229	217	202	245
Profesores de asignatura	2,087	2,133	2,059	2,058	1,791	1,779	1,839	1,871	1,809
Técnicos académicos de tiempo completo	520	529	506	451	437	448	426	412	437
Técnicos académicos de medio tiempo	122	122	119	108	107	112	113	103	104
CUAAD	568	590	574	582	580	587	591	599	587
Profesores de tiempo completo	143	145	159	173	208	201	199	206	229
Profesores de medio tiempo	29	29	27	24	44	42	39	37	39
Profesores de asignatura	376	397	366	364	309	302	311	319	282
Técnicos académicos de tiempo completo	12	12	10	10	10	28	28	28	28
Técnicos académicos de medio tiempo	8	7	12	11	9	14	14	9	9
CUCBA	455	465	467	467	485	498	498	514	527
Profesores de tiempo completo	299	306	310	317	329	346	340	353	346
Profesores de medio tiempo	14	13	13	12	17	15	13	12	12
Profesores de asignatura	63	62	63	66	63	63	73	82	111
Técnicos académicos de tiempo completo	70	76	73	65	68	66	64	59	50
Técnicos académicos de medio tiempo	9	8	8	7	8	8	8	8	8
CUCEA	806	825	852	866	850	856	848	868	821
Profesores de tiempo completo	305	308	328	337	404	415	407	429	472
Profesores de medio tiempo	26	25	24	25	52	49	46	43	43
Profesores de asignatura	436	453	461	466	359	361	364	367	278
Técnicos académicos de tiempo completo	39	39	39	38	34	30	30	29	28
Técnicos académicos de medio tiempo	0	0	0	0	1	1	1	0	0
CUCEI	1,022	1,038	1,006	1,009	971	962	976	984	1,038
Profesores de tiempo completo	458	446	448	468	513	505	507	516	537
Profesores de medio tiempo	45	43	41	39	57	59	59	55	49
Profesores de asignatura	407	432	409	397	305	300	319	319	362
Técnicos académicos de tiempo completo	91	96	88	87	80	82	75	80	76
Técnicos académicos de medio tiempo	21	21	20	18	16	16	16	14	14
CUCS	1,583	1,564	1,553	1,557	1,588	1,587	1,594	1,597	1,250
Profesores de tiempo completo	316	329	363	420	445	455	459	470	482
Profesores de medio tiempo	70	54	55	49	70	64	60	55	54
Profesores de asignatura	805	789	760	765	755	753	772	784	441
Técnicos académicos de tiempo completo	308	306	296	251	245	242	229	216	205
Técnicos académicos de medio tiempo	84	86	79	72	73	73	74	72	68

1451



GESTIÓN Y GOBIERNO

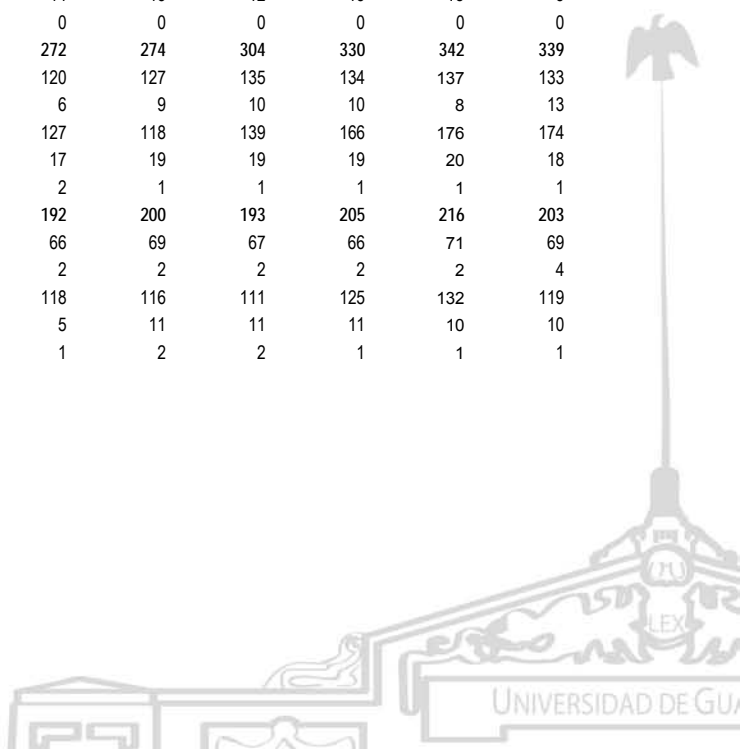
Recursos Humanos: Personal Académico

Personal académico por entidad universitaria y tiempo de dedicación, 2003-2011

Cuadro 4.1.1b

Entidad universitaria / Tiempo de dedicación	Año ^a								
	2003	2004	2005	2006	2007	2008	2009	2010	2011
CUCSH	1,129	1,139	1,155	1,171	1,154	1,158	1,202	1,230	1,129
Profesores de tiempo completo	559	570	601	629	669	677	681	708	691
Profesores de medio tiempo	36	34	32	33	37	36	34	34	48
Profesores de asignatura	436	443	448	436	377	375	424	431	335
Técnicos académicos de tiempo completo	87	82	65	64	61	61	55	52	50
Técnicos académicos de medio tiempo	11	10	9	9	10	9	8	5	5
CUTONALÁ	-	-	-	-	-	-	-	-	0
Profesores de tiempo completo	-	-	-	-	-	-	-	-	0
Profesores de medio tiempo	-	-	-	-	-	-	-	-	0
Profesores de asignatura	-	-	-	-	-	-	-	-	0
Técnicos académicos de tiempo completo	-	-	-	-	-	-	-	-	0
Técnicos académicos de medio tiempo	-	-	-	-	-	-	-	-	0
CU regionales	1,596	1,689	1,777	1,950	2,112	2,243	2,413	2,473	2,506
Profesores de tiempo completo	391	427	496	574	676	736	714	707	725
Profesores de medio tiempo	24	24	26	28	51	52	52	48	57
Profesores de asignatura	1,084	1,142	1,164	1,254	1,271	1,341	1,522	1,585	1,601
Técnicos académicos de tiempo completo	90	89	85	88	108	108	119	128	118
Técnicos académicos de medio tiempo	7	7	6	6	6	6	6	5	5
CUALTOS	263	297	227	244	244	276	294	290	314
Profesores de tiempo completo	45	52	57	59	58	79	78	73	69
Profesores de medio tiempo	0	0	2	2	3	2	3	2	1
Profesores de asignatura	201	226	149	164	158	172	180	172	204
Técnicos académicos de tiempo completo	17	19	19	18	24	22	31	41	38
Técnicos académicos de medio tiempo	0	0	0	1	1	1	2	2	2
CUCIÉNEGA	301	341	354	370	398	412	406	413	427
Profesores de tiempo completo	62	74	80	89	134	149	144	146	157
Profesores de medio tiempo	11	12	12	13	21	22	22	23	25
Profesores de asignatura	214	244	254	260	225	223	222	226	225
Técnicos académicos de tiempo completo	14	11	8	8	17	17	17	17	19
Técnicos académicos de medio tiempo	0	0	0	0	1	1	1	1	1
CUCOSTA	283	286	291	317	343	363	417	438	455
Profesores de tiempo completo	60	63	70	79	99	92	90	92	104
Profesores de medio tiempo	2	2	2	2	12	12	12	10	10
Profesores de asignatura	205	203	200	222	219	247	302	326	336
Técnicos académicos de tiempo completo	16	18	19	14	13	12	13	10	5
Técnicos académicos de medio tiempo	0	0	0	0	0	0	0	0	0
CUCOSTASUR	294	299	254	272	274	304	330	342	339
Profesores de tiempo completo	110	115	113	120	127	135	134	137	133
Profesores de medio tiempo	6	6	6	6	9	10	10	8	13
Profesores de asignatura	163	164	122	127	118	139	166	176	174
Técnicos académicos de tiempo completo	12	11	11	17	19	19	19	20	18
Técnicos académicos de medio tiempo	3	3	2	2	1	1	1	1	1
CULAGOS	148	153	165	192	200	193	205	216	203
Profesores de tiempo completo	30	33	52	66	69	67	66	71	69
Profesores de medio tiempo	1	1	2	2	2	2	2	2	4
Profesores de asignatura	111	113	106	118	116	111	125	132	119
Técnicos académicos de tiempo completo	5	5	4	5	11	11	11	10	10
Técnicos académicos de medio tiempo	1	1	1	1	2	2	1	1	1

1452



GESTIÓN Y GOBIERNO

Recursos Humanos: Personal Académico

Personal académico por entidad universitaria y tiempo de dedicación, 2003-2011

Cuadro 4.1.1b

Entidad universitaria / Tiempo de dedicación	Año ^a								
	2003	2004	2005	2006	2007	2008	2009	2010	2011
CUNORTE	15	17	100	114	149	164	182	177	169
Profesores de tiempo completo	14	16	19	22	24	29	30	25	26
Profesores de medio tiempo	1	1	1	1	2	2	1	1	1
Profesores de asignatura	0	0	80	91	123	133	151	151	142
Técnicos académicos de tiempo completo	0	0	0	0	0	0	0	0	0
Técnicos académicos de medio tiempo	0	0	0	0	0	0	0	0	0
CUSUR	283	290	296	323	360	362	400	428	435
Profesores de tiempo completo	61	68	75	85	92	98	91	94	100
Profesores de medio tiempo	3	2	1	1	2	2	2	2	3
Profesores de asignatura	190	192	194	212	243	238	283	308	309
Técnicos académicos de tiempo completo	26	25	24	23	22	23	23	24	23
Técnicos académicos de medio tiempo	3	3	2	2	1	1	1	0	0
CUVALLES	9	6	90	118	144	169	179	169	164
Profesores de tiempo completo	9	6	30	54	73	87	81	69	67
Profesores de medio tiempo	0	0	0	1	0	0		0	0
Profesores de asignatura	0	0	59	60	69	78	93	94	92
Técnicos académicos de tiempo completo	0	0	0	3	2	4	5	6	5
Técnicos académicos de medio tiempo	0	0	1	0	0	0	0	0	0
SUV	-	-	115	204	257	365	444	453	428
Profesores de tiempo completo	-	-	12	26	33	34	35	46	60
Profesores de medio tiempo	-	-	0	0	1	1	1	1	1
Profesores de asignatura	-	-	96	174	219	326	404	403	364
Técnicos académicos de tiempo completo	-	-	7	4	4	4	4	3	3
Técnicos académicos de medio tiempo	-	-	0	0	0	0	0	0	0
SEMS	5,473	5,424	5,429	5,493	5,588	5,788	5,943	6,482	6,776
Profesores de tiempo completo	866	873	855	882	993	964	922	1,122	1,513
Profesores de medio tiempo	655	638	608	570	627	609	567	633	469
Profesores de asignatura	3,320	3,280	3,333	3,387	3,286	3,510	3,737	3,945	4,143
Técnicos académicos de tiempo completo	421	419	425	443	444	469	475	526	451
Técnicos académicos de medio tiempo	211	214	208	211	238	236	242	256	200
AG	63	65	50	48	72	47	23	28	22
Profesores de tiempo completo	7	7	4	4	2	2	2	2	1
Profesores de medio tiempo	0	0	0	0	0	0	0	0	0
Profesores de asignatura	0	0	0	0	0	0	0	0	0
Técnicos académicos de tiempo completo	41	42	34	32	59	41	17	22	17
Técnicos académicos de medio tiempo	15	16	12	12	11	4	4	4	4

FUENTES: 1996-2002, Dr. Marco Antonio Cortés Guardado, Rector General Sustituto, *Estadística Institucional. Tercer Informe de actividades, 2010-2011*, Universidad de Guadalajara, 2011.


2011, Coordinación General de Recursos Humanos.

NOTAS: Unidad de medida: Plazas para académicos de carrera de tiempo completo y medio tiempo, personas para los de asignatura.

El descenso en el año 2009 en las plazas de profesores de tiempo completo se debe a la cancelación de estas por motivos de jubilación y defunción. En cumplimiento a lo señalado en las normas y políticas del presupuesto no se crearon plazas de profesor de carrera.

^a Se rectificaron los datos de los años 2007, 2008 y 2009.

FECHA DE CORTE: Diciembre de cada año.

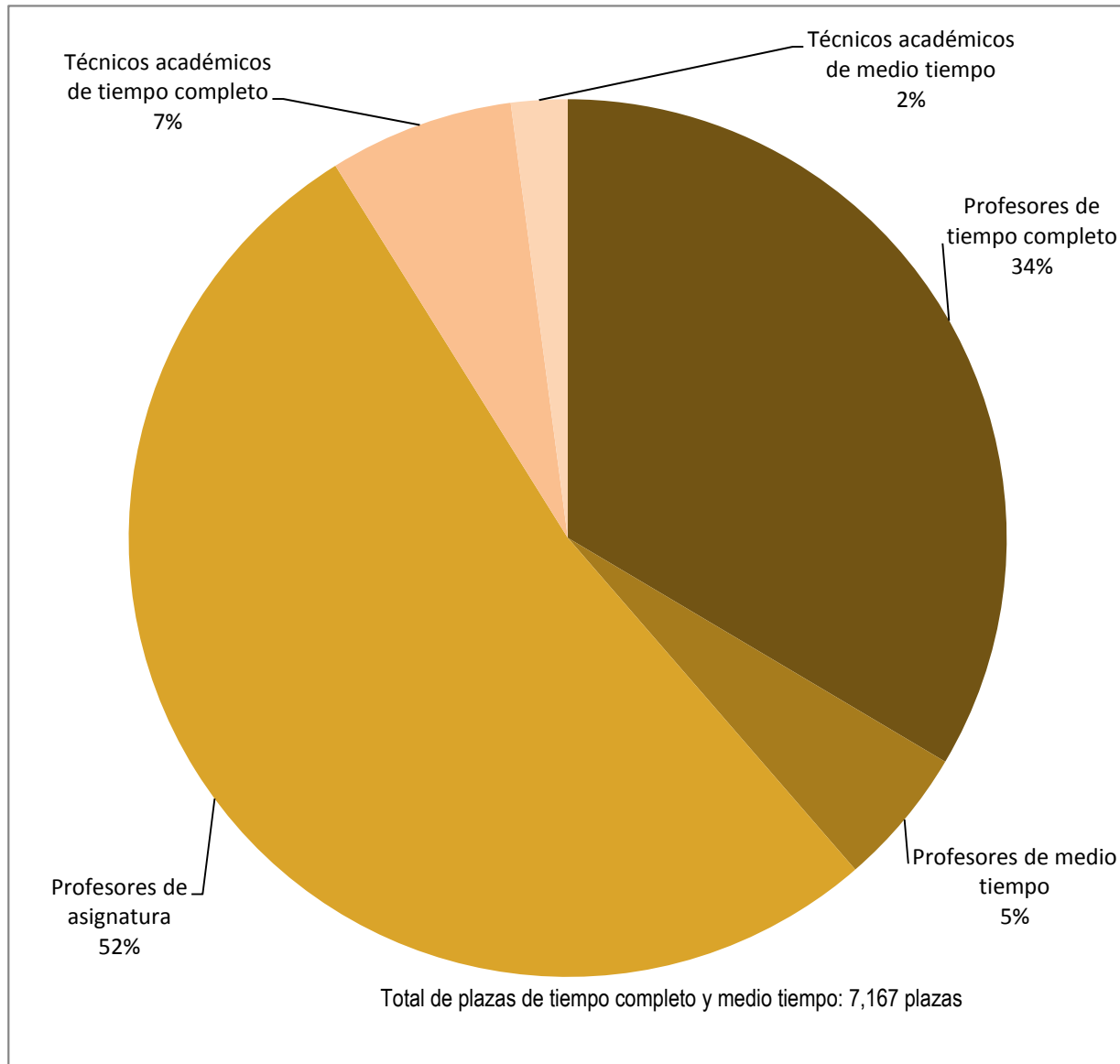


GESTIÓN Y GOBIERNO

Recursos Humanos: Personal Académico

Distribución del Personal académico, 2011

Gráfica 4.1.1b



1454

FUENTE: Elaborado por COPLADI con base en la información del cuadro 4.1.1 b.
NOTA: Unidad de medida: Plazas para académicos de carrera de tiempo completo y medio tiempo; personas para los de asignatura.
FECHA DE CORTE: Diciembre de 2011.



GESTIÓN Y GOBIERNO

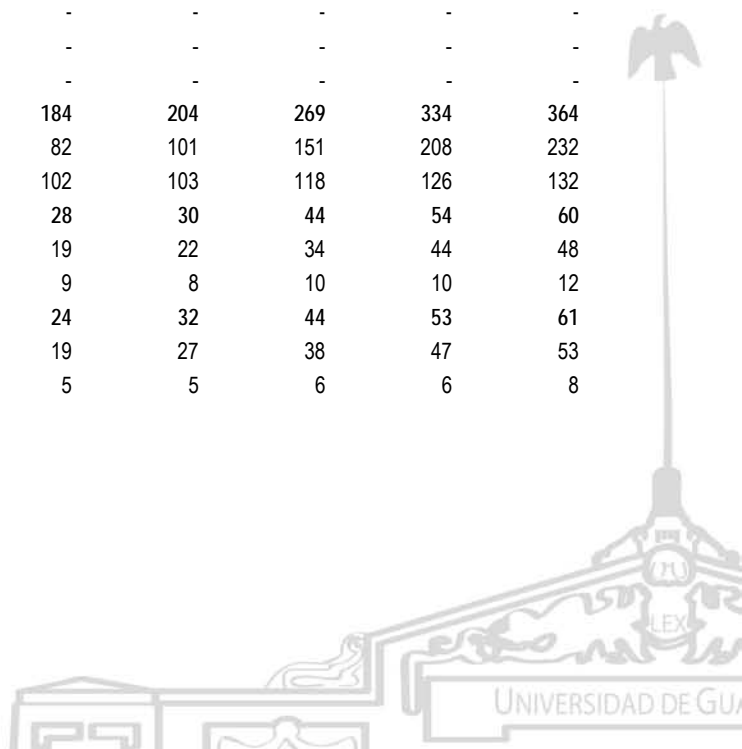
Recursos Humanos: Personal Académico

Personal académico de tiempo completo por entidad universitaria y función, 1995-2002

Cuadro 4.1.2a

Entidad universitaria / Función	Año							
	1995	1996	1997	1998	1999	2000	2001	2002
Red Universitaria	3,028	3,031	3,051	3,017	2,964	3,126	3,224	3,316
Docencia	2,011	1,960	1,946	1,928	1,898	1,972	2,056	2,095
Investigación	1,017	1,071	1,105	1,089	1,066	1,154	1,168	1,221
Centros universitarios	2,058	2,064	2,081	2,073	2,050	2,216	2,335	2,427
Docencia	1,054	1,016	994	1,003	1,003	1,079	1,182	1,220
Investigación	1,004	1,048	1,087	1,070	1,047	1,137	1,153	1,207
CU metropolitanos	1,900	1,894	1,908	1,889	1,846	1,947	2,001	2,063
Docencia	981	948	925	921	902	928	974	988
Investigación	919	946	983	968	944	1,019	1,027	1,075
CUAAD	133	128	125	121	122	123	127	142
Docencia	107	98	93	91	90	90	91	102
Investigación	26	30	32	30	32	33	36	40
CUCBA	260	258	252	263	264	281	282	285
Docencia	99	99	96	97	97	100	99	98
Investigación	161	159	156	166	167	181	183	187
CUCEA	231	241	242	232	232	253	296	305
Docencia	148	154	149	143	145	160	195	199
Investigación	83	87	93	89	87	93	101	106
CUCEI	461	447	459	443	433	453	450	456
Docencia	301	277	277	269	263	269	267	261
Investigación	160	170	182	174	170	184	183	195
CUCS	329	321	333	322	302	315	313	319
Docencia	182	168	172	165	157	156	157	156
Investigación	147	153	161	157	145	159	156	163
CUCSH	486	499	497	508	493	522	533	556
Docencia	144	152	138	156	150	153	165	172
Investigación	342	347	359	352	343	369	368	384
CUTONALÁ	-	-	-	-	-	-	-	-
Docencia	-	-	-	-	-	-	-	-
Investigación	-	-	-	-	-	-	-	-
CU regionales	158	170	173	184	204	269	334	364
Docencia	73	68	69	82	101	151	208	232
Investigación	85	102	104	102	103	118	126	132
CUALTOS	14	20	19	28	30	44	54	60
Docencia	10	12	13	19	22	34	44	48
Investigación	4	8	6	9	8	10	10	12
CUCIÉNEGA	19	21	19	24	32	44	53	61
Docencia	17	16	15	19	27	38	47	53
Investigación	2	5	4	5	5	6	6	8

1455



GESTIÓN Y GOBIERNO

Recursos Humanos: Personal Académico

Personal académico de tiempo completo por entidad universitaria y función, 1995-2002

Cuadro 4.1.2a

Entidad universitaria / Función	Año							
	1995	1996	1997	1998	1999	2000	2001	2002
CUCOSTA	13	16	17	16	23	37	53	58
Docencia	7	8	8	8	12	22	31	35
Investigación	6	8	9	8	11	15	22	23
CUCOSTASUR	99	99	102	96	94	103	108	108
Docencia	27	20	21	18	21	25	33	35
Investigación	72	79	81	78	73	78	75	73
CULAGOS	-	-	-	-	-	-	-	-
Docencia	-	-	-	-	-	-	-	-
Investigación	-	-	-	-	-	-	-	-
CUNORTE	-	-	-	-	-	5	6	10
Docencia	-	-	-	-	-	4	6	10
Investigación	-	-	-	-	-	1	0	0
CUSUR	13	14	16	20	25	36	51	57
Docencia	12	12	12	18	19	28	39	43
Investigación	1	2	4	2	6	8	12	14
CUVALLES	-	-	-	-	-	0	9	10
Docencia	-	-	-	-	-	0	8	8
Investigación	-	-	-	-	-	0	1	2
SUV	-	-	-	-	-	-	-	-
Docencia	-	-	-	-	-	-	-	-
Investigación	-	-	-	-	-	-	-	-
SEMS	959	952	960	936	908	904	882	882
Docencia	957	943	951	924	895	893	874	875
Investigación	2	9	9	12	13	11	8	7
AG	11	15	10	8	6	6	7	7
Docencia	0	1	1	1	0	0	0	0
Investigación	11	14	9	7	6	6	7	7

1456

FUENTE: 1995-2002, Dr. Marco Antonio Cortés Guardado, Rector General Sustituto, *Estadística Institucional. Tercer Informe de actividades, 2010-2011*, Universidad de Guadalajara, 2010.

NOTAS: Unidad de medida: Plazas.

El descenso en el año 2009 en las plazas de profesores de tiempo completo se debe a la cancelación de estas por motivos de jubilación y defunción. En cumplimiento a lo señalado en las normas y políticas del presupuesto no se crearon plazas de profesor de carrera.

FECHA DE CORTE: Diciembre de cada año.



GESTIÓN Y GOBIERNO

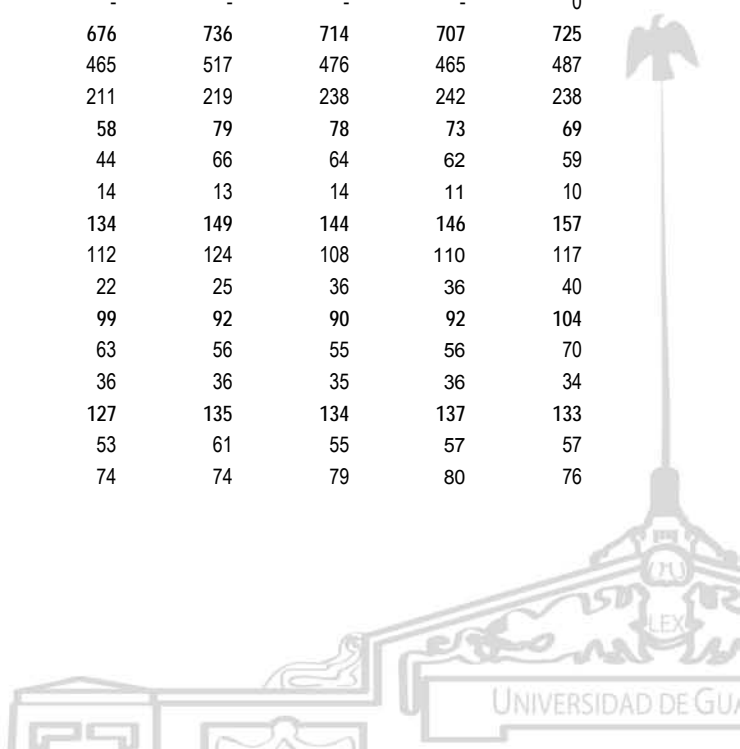
Recursos Humanos: Personal Académico

Personal académico de tiempo completo por entidad universitaria y función, 2003-2011

Cuadro 4.1.2b

Entidad universitaria / Función	Año								
	2003	2004	2005	2006	2007	2008	2009	2010	2011
Red Universitaria	3,344	3,411	3,576	3,830	4,272	3,658	3,585	3,851	5,056
Docencia	2,098	2,138	2,261	2,461	2,839	2,612	2,772	2,739	3,531
Investigación	1,246	1,273	1,315	1,369	1,433	1,046	1,494	1,112	1,525
Centros universitarios	2,471	2,531	2,705	2,918	3,244	2,658	2,626	2,681	3,482
Docencia	1,237	1,270	1,403	1,564	1,825	1,626	1,828	1,585	1,971
Investigación	1,234	1,261	1,302	1,354	1,419	1,032	1,479	1,096	1,511
CU metropolitanos	2,080	2,104	2,209	2,344	2,568	1,922	1,912	1,974	2,757
Docencia	990	1,001	1,081	1,181	1,360	1,109	1,352	1,120	1,484
Investigación	1,090	1,103	1,128	1,163	1,208	813	1,241	854	1,273
CUAAD	143	145	159	173	208	201	199	206	229
Docencia	106	108	122	133	163	157	153	158	185
Investigación	37	37	37	40	45	44	46	48	44
CUCBA	299	306	310	317	329	346	340	353	346
Docencia	110	112	114	119	123	138	131	140	143
Investigación	189	194	196	198	206	208	209	213	203
CUCEA	305	308	328	337	404	415	407	429	472
Docencia	195	198	210	218	284	292	282	293	337
Investigación	110	110	118	119	120	123	125	136	135
CUCEI	458	446	448	468	513	505	507	516	537
Docencia	260	249	252	257	289	281	280	277	294
Investigación	198	197	196	211	224	224	227	239	243
CUCS	316	329	363	420	445	455	459	470	482
Docencia	144	155	181	226	237	241	245	252	250
Investigación	172	174	182	194	208	214	214	218	232
CUCSH	559	570	601	629	669	677	681	708	691
Docencia	175	179	202	228	264	262	261	279	275
Investigación	384	391	399	401	405	415	420	429	416
CUTONALÁ	-	-	-	-	-	-	-	-	0
Docencia	-	-	-	-	-	-	-	-	0
Investigación	-	-	-	-	-	-	-	-	0
CU regionales	391	427	496	574	676	736	714	707	725
Docencia	247	269	322	383	465	517	476	465	487
Investigación	144	158	174	191	211	219	238	242	238
CUALTOS	45	52	57	59	58	79	78	73	69
Docencia	38	42	47	48	44	66	64	62	59
Investigación	7	10	10	11	14	13	14	11	10
CUCIÉNEGA	62	74	80	89	134	149	144	146	157
Docencia	52	59	62	71	112	124	108	110	117
Investigación	10	15	18	18	22	25	36	36	40
CUCOSTA	60	63	70	79	99	92	90	92	104
Docencia	34	35	35	46	63	56	55	56	70
Investigación	26	28	35	33	36	36	35	36	34
CUCOSTASUR	110	115	113	120	127	135	134	137	133
Docencia	36	41	40	46	53	61	55	57	57
Investigación	74	74	73	74	74	74	79	80	76

1457



GESTIÓN Y GOBIERNO

Recursos Humanos: Personal Académico

Personal académico de tiempo completo por entidad universitaria y función, 2003-2011

Cuadro 4.1.2b

Entidad universitaria / Función	Año								
	2003	2004	2005	2006	2007	2008	2009	2010	2011
CULAGOS	30	33	52	66	69	67	66	71	69
Docencia	19	17	30	29	29	27	28	28	26
Investigación	11	16	22	37	40	40	38	43	43
CUNORTE	14	16	19	22	24	29	30	25	26
Docencia	14	15	18	21	23	27	27	23	24
Investigación	0	1	1	1	1	2	3	2	2
CUSUR	61	68	75	85	92	98	91	94	100
Docencia	47	54	60	68	73	78	69	69	77
Investigación	14	14	15	17	19	20	22	25	23
CUVALLES	9	6	30	54	73	87	81	69	67
Docencia	7	6	30	54	68	78	70	60	57
Investigación	2	0	0	0	5	9	11	9	10
SUV	-	-	12	26	33	34	35	46	60
Docencia	-	-	9	23	29	30	30	41	56
Investigación	-	-	3	3	4	4	5	5	4
SEMS	866	873	855	882	993	964	922	1,122	1,513
Docencia	861	868	849	874	985	956	914	1,113	1,504
Investigación	5	5	6	8	8	8	8	9	9
AG	7	7	4	4	2	2	2	2	1
Docencia	-	-	-	-	-	-	-	-	-
Investigación	7	7	4	4	2	2	2	2	1


FUENTES: 2003-2010, Dr. Marco Antonio Cortés Guardado, Rector General Sustituto, *Estadística Institucional. Tercer Informe de actividades, 2010-2011*, Universidad de Guadalajara, 2011.

2011, Coordinación General de Recursos Humanos.

NOTAS: Unidad de medida: Plazas.

El descenso en el año 2009 en las plazas de profesores de tiempo completo se debe a la cancelación de estas por motivos de jubilación, defunción. En cumplimiento a lo señalado en las normas y políticas del presupuesto no se crearon plazas de profesor de carrera.

FECHA DE CORTE: Diciembre de cada año.



GESTIÓN Y GOBIERNO

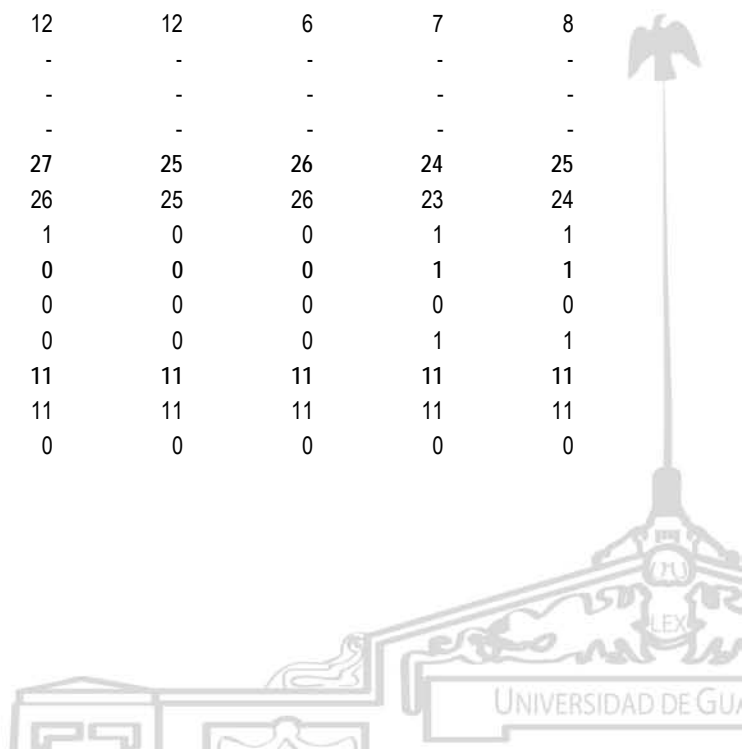
Recursos Humanos: Personal Académico

Personal académico de medio tiempo por entidad universitaria y función, 1995-2002

Cuadro 4.1.3a

Entidad universitaria / Función	Año							
	1995	1996	1997	1998	1999	2000	2001	2002
Red Universitaria	889	859	831	789	778	768	782	961
Docencia	904	870	844	809	800	787	794	934
Investigación	44	45	42	34	32	26	26	27
Centros universitarios	323	317	305	287	277	274	245	283
Docencia	340	328	318	307	301	295	259	259
Investigación	42	45	42	34	30	24	24	24
CU metropolitanos	301	290	276	260	252	248	221	258
Docencia	320	303	291	281	276	269	236	235
Investigación	40	43	40	33	30	24	23	23
CUAAD	47	43	36	36	36	37	38	34
Docencia	47	42	35	35	35	36	37	33
Investigación	0	1	1	1	1	1	1	1
CUCBA	35	36	37	34	32	28	25	25
Docencia	31	30	31	30	29	25	22	22
Investigación	4	6	6	4	3	3	3	3
CUCEA	45	46	44	39	38	39	27	29
Docencia	40	41	40	37	37	38	26	28
Investigación	5	5	4	2	1	1	1	1
CUCEI	69	65	63	58	58	55	52	51
Docencia	67	63	60	56	56	53	52	51
Investigación	2	2	3	2	2	2	0	0
CUCS	105	100	96	93	88	89	79	78
Docencia	92	86	82	81	77	78	68	68
Investigación	13	14	14	12	11	11	11	10
CUCSH	59	56	55	54	54	45	38	41
Docencia	43	41	43	42	42	39	31	33
Investigación	16	15	12	12	12	6	7	8
CUTONALÁ	-	-	-	-	-	-	-	-
Docencia	-	-	-	-	-	-	-	-
Investigación	-	-	-	-	-	-	-	-
CU regionales	22	27	29	27	25	26	24	25
Docencia	20	25	27	26	25	26	23	24
Investigación	2	2	2	1	0	0	1	1
CUALTOS	0	0	0	0	0	0	1	1
Docencia	0	0	0	0	0	0	0	0
Investigación	0	0	0	0	0	0	1	1
CUCIÉNEGA	12	12	13	11	11	11	11	11
Docencia	12	12	13	11	11	11	11	11
Investigación	0	0	0	0	0	0	0	0

1459



GESTIÓN Y GOBIERNO

Recursos Humanos: Personal Académico

Personal académico de medio tiempo por entidad universitaria y función, 1995-2002

Cuadro 4.1.3a


Entidad universitaria / Función	Año							
	1995	1996	1997	1998	1999	2000	2001	2002
CUCOSTA	1	0	0	0	0	2	2	2
Docencia	1	0	0	0	0	2	2	2
Investigación	0	0	0	0	0	0	0	0
CUCOSTASUR	2	9	9	10	9	9	7	7
Docencia	2	8	8	9	9	9	7	7
Investigación	0	1	1	1	0	0	0	0
CULAGOS	-	-	-	-	-	-	-	-
Docencia	-	-	-	-	-	-	-	-
Investigación	-	-	-	-	-	-	-	-
CUNORTE	-	-	-	-	-	0	0	1
Docencia	-	-	-	-	-	0	0	1
Investigación	-	-	-	-	-	0	0	0
CUSUR	7	6	7	6	5	4	3	3
Docencia	5	5	6	6	5	4	3	3
Investigación	2	1	1	0	0	0	0	0
CUVALLES	-	-	-	-	-	0	0	0
Docencia	-	-	-	-	-	0	0	0
Investigación	-	-	-	-	-	0	0	0
SUV	-	-	-	-	-	-	-	-
Docencia	-	-	-	-	-	-	-	-
Investigación	-	-	-	-	-	-	-	-
SEMS	566	542	526	502	501	494	537	678
Docencia	564	542	526	502	499	492	535	675
Investigación	2	0	0	0	2	2	2	3
AG	0	0	0	0	0	0	0	0
Docencia	0	0	0	0	0	0	0	0
Investigación	0	0	0	0	0	0	0	0

1460

FUENTE: 1995-2002, Dr. Marco Antonio Cortés Guardado, Rector General Sustituto, *Estadística Institucional. Tercer Informe de actividades, 2010-2011*, Universidad de Guadalajara, 2011.

NOTA: Unidad de medida: Plazas.

FECHA DE CORTE: Diciembre de cada año.



GESTIÓN Y GOBIERNO

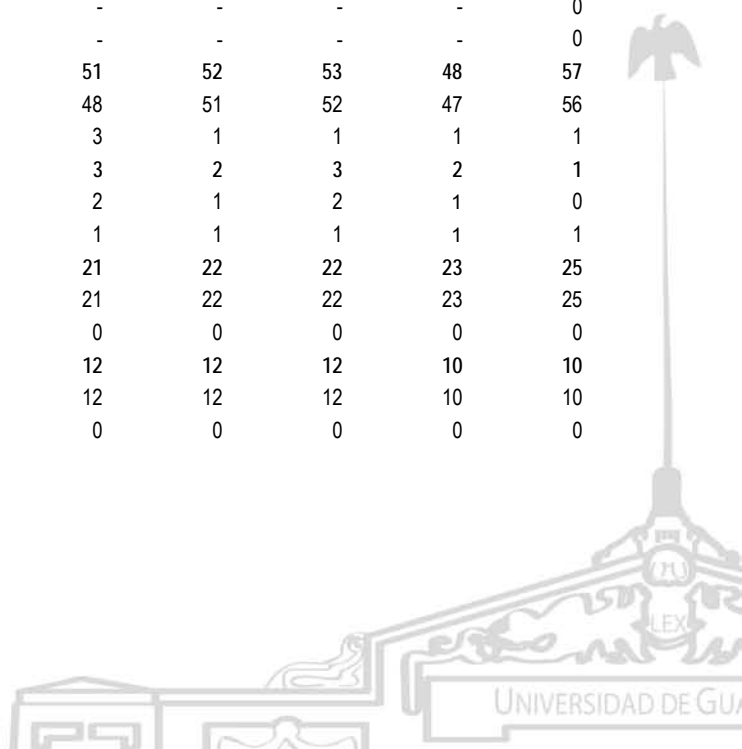
Recursos Humanos: Personal Académico

Personal académico de medio tiempo por entidad universitaria y función, 2003-2011

Cuadro 4.1.3b

Entidad universitaria / Función	2003	2004	2005	2006	2007	2008	2009	2010	2011
Red Universitaria	863	826	794	747	919	891	838	884	772
Docencia	877	839	804	760	934	876	823	867	754
Investigación	22	21	22	20	22	15	15	17	18
Centros universitarios	208	188	186	177	291	281	270	250	302
Docencia	224	203	198	192	308	268	257	234	285
Investigación	20	19	20	18	20	13	13	16	17
CU metropolitanos	184	164	160	149	240	229	217	202	245
Docencia	200	179	173	165	260	217	205	187	229
Investigación	20	19	19	17	17	12	12	15	16
CUAAD	29	29	27	24	44	42	39	37	39
Docencia	28	28	26	23	43	41	38	36	38
Investigación	1	1	1	1	1	1	1	1	1
CUCBA	14	13	13	12	17	15	13	12	12
Docencia	11	11	11	10	14	13	11	10	10
Investigación	3	2	2	2	3	2	2	2	2
CUCEA	26	25	24	25	52	49	46	43	43
Docencia	25	24	23	24	50	47	44	40	41
Investigación	1	1	1	1	2	2	2	3	2
CUCEI	45	43	41	39	57	59	59	55	49
Docencia	45	43	41	39	57	59	59	55	49
Investigación	0	0	0	0	0	0	0	0	0
CUCS	70	54	55	49	70	64	60	55	54
Docencia	61	45	46	41	63	57	53	46	47
Investigación	9	9	9	8	7	7	7	9	7
CUCSH	36	34	32	33	37	36	34	34	48
Docencia	30	28	26	28	33	32	30	30	44
Investigación	6	6	6	5	4	4	4	4	4
CUTONALÁ	-	-	-	-	-	-	-	-	0
Docencia	-	-	-	-	-	-	-	-	0
Investigación	-	-	-	-	-	-	-	-	0
CU regionales	24	24	26	28	51	52	53	48	57
Docencia	24	24	25	27	48	51	52	47	56
Investigación	0	0	1	1	3	1	1	1	1
CUALTOS	0	0	2	2	3	2	3	2	1
Docencia	0	0	1	1	2	1	2	1	0
Investigación	0	0	1	1	1	1	1	1	1
CUCIÉNEGA	11	12	12	13	21	22	22	23	25
Docencia	11	12	12	13	21	22	22	23	25
Investigación	0	0	0	0	0	0	0	0	0
CUCOSTA	2	2	2	2	12	12	12	10	10
Docencia	2	2	2	2	12	12	12	10	10
Investigación	0	0	0	0	0	0	0	0	0

1461



GESTIÓN Y GOBIERNO

Recursos Humanos: Personal Académico

Personal académico de medio tiempo por entidad universitaria y función, 2003-2011

Cuadro 4.1.3b


Entidad universitaria / Función	2003	2004	2005	2006	2007	2008	2009	2010	2011
CUCOSTASUR	6	6	6	6	9	10	10	8	13
Docencia	6	6	6	6	9	10	10	8	13
Investigación	0	0	0	0	0	0	0	0	0
CULAGOS	1	1	2	2	2	2	2	2	4
Docencia	1	1	2	2	2	2	2	2	4
Investigación	0	0	0	0	0	0	0	0	0
CUNORTE	1	1	1	1	2	2	2	1	1
Docencia	1	1	1	1	2	2	2	1	1
Investigación	0	0	0	0	0	0	0	0	0
CUSUR	3	2	1	1	2	2	2	2	3
Docencia	3	2	1	1	0	2	2	2	3
Investigación	0	0	0	0	2	0	0	0	0
CUVALLES	0	0	0	1	0	0	0	0	0
Docencia	0	0	0	1	0	0	0	0	0
Investigación	0	0	0	0	0	0	0	0	0
SUV	-	-	0	0	1	1	1	1	1
Docencia	-	-	0	0	1	1	1	1	1
Investigación	-	-	0	0	0	0	0	0	0
SEMS	655	638	608	570	627	609	567	633	469
Docencia	653	636	606	568	625	607	565	632	468
Investigación	2	2	2	2	2	2	2	1	1
AG	0	0	0	0	0	0	0	0	0
Docencia	0	0	0	0	0	0	0	0	0
Investigación	0	0	0	0	0	0	0	0	0

1462

FUENTES: 2003-2010, Dr. Marco Antonio Cortés Guardado, Rector General Sustituto, *Estadística Institucional. Tercer Informe de actividades, 2010-2011*, Universidad de Guadalajara, 2011.
2011, Coordinación General de Recursos Humanos.

NOTA: Unidad de medida: Plazas.

FECHA DE CORTE: Diciembre de cada año.



GESTIÓN Y GOBIERNO

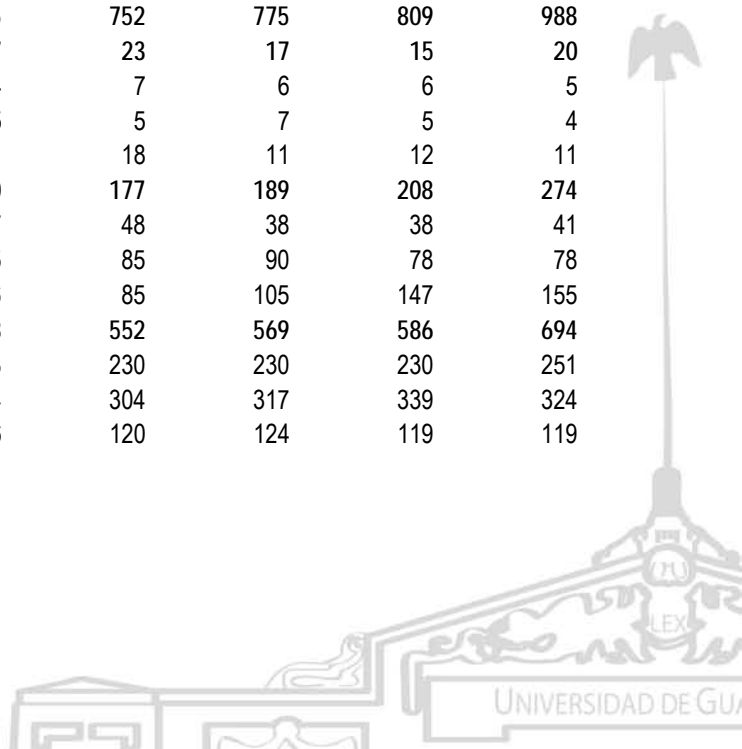
Recursos Humanos: Personal Académico

Docentes de tiempo completo por entidad universitaria y categoría, 1996-2002

Cuadro 4.1.4a

Entidad universitaria / Categoría	Año						
	1996	1997	1998	1999	2000	2001	2002
Red Universitaria	1,808	1,808	1,772	1,748	1,819	1,891	2,095
Asistente	314	308	289	107	65	57	62
A	40	39	36	16	12	11	10
B	47	49	51	16	12	8	6
C	244	237	225	82	48	46	46
Asociado	833	829	821	659	686	714	797
A	455	455	457	212	123	121	132
B	177	172	172	311	365	353	357
C	255	255	250	177	242	295	308
Titular	661	671	662	982	1,068	1,120	1,236
A	390	399	399	457	451	472	494
B	264	268	261	477	553	585	571
C	88	72	77	150	166	165	171
Centros universitarios	864	856	847	853	926	1,017	1,220
Asistente	100	96	92	34	28	24	29
A	12	13	15	8	7	6	5
B	16	18	22	6	9	7	6
C	89	82	78	27	19	19	18
Asociado	367	366	363	216	262	318	394
A	139	137	139	59	59	64	71
B	113	113	113	99	111	111	117
C	169	169	169	99	136	198	206
Titular	397	394	392	603	636	675	797
A	219	219	223	252	261	269	300
B	182	182	178	326	346	377	364
C	77	61	66	127	131	131	133
CU metropolitanos	796	787	765	752	775	809	988
Asistente	74	70	67	23	17	15	20
A	12	13	14	7	6	6	5
B	12	12	15	5	7	5	4
C	67	62	61	18	11	12	11
Asociado	340	340	330	177	189	208	274
A	128	125	127	48	38	38	41
B	110	111	105	85	90	78	78
C	156	157	156	85	105	147	155
Titular	382	377	368	552	569	586	694
A	208	205	203	230	230	230	251
B	178	179	174	304	317	339	324
C	77	61	66	120	124	119	119

1463



GESTIÓN Y GOBIERNO

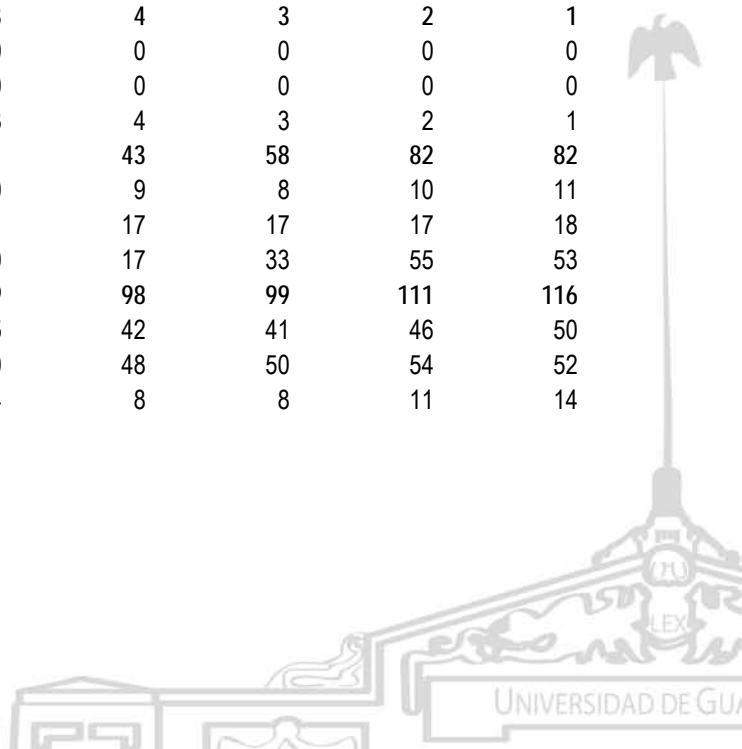
Recursos Humanos: Personal Académico

Docentes de tiempo completo por entidad universitaria y categoría, 1996-2002

Cuadro 4.1.4a

Entidad universitaria /	Año						
	1996	1997	1998	1999	2000	2001	2002
CUAAD	98	93	91	90	90	91	102
Asistente	19	16	14	6	3	2	2
A	3	3	3	2	0	0	0
B	2	2	1	0	1	0	0
C	14	11	10	4	2	2	2
Asociado	37	38	37	24	21	24	30
A	26	26	25	11	9	12	12
B	7	8	8	9	8	7	11
C	4	4	4	4	4	5	7
Titular	42	39	40	60	66	65	70
A	22	22	22	27	29	29	37
B	15	14	15	26	29	31	29
C	5	3	3	7	8	5	4
CUCBA	99	96	97	97	100	99	98
Asistente	8	8	10	7	5	5	5
A	2	2	2	0	0	0	0
B	2	2	3	2	2	1	1
C	4	4	5	5	3	4	4
Asociado	49	48	47	26	29	26	24
A	11	10	11	6	5	3	2
B	14	14	12	10	12	10	9
C	24	24	24	10	12	13	13
Titular	42	40	40	64	66	68	69
A	25	23	22	17	17	15	16
B	11	11	11	31	32	36	37
C	6	6	7	16	17	17	16
CUCEA	154	149	143	145	160	195	199
Asistente	14	13	13	4	3	2	1
A	0	0	0	0	0	0	0
B	0	0	0	0	0	0	0
C	14	13	13	4	3	2	1
Asociado	67	67	61	43	58	82	82
A	25	24	20	9	8	10	11
B	23	23	21	17	17	17	18
C	19	20	20	17	33	55	53
Titular	73	69	69	98	99	111	116
A	38	35	35	42	41	46	50
B	29	28	30	48	50	54	52
C	6	6	4	8	8	11	14

1464



GESTIÓN Y GOBIERNO

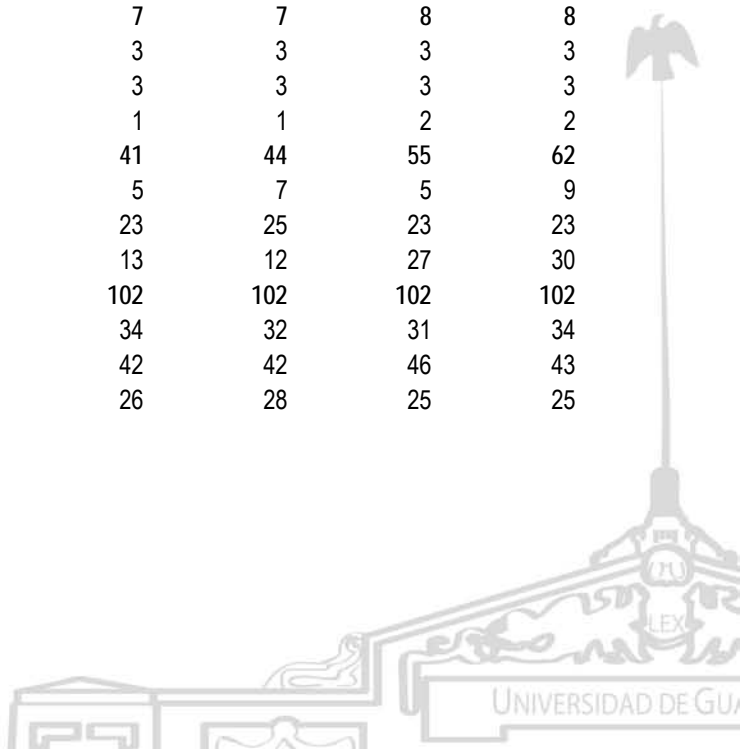
Recursos Humanos: Personal Académico

Docentes de tiempo completo por entidad universitaria y categoría, 1996-2002

Cuadro 4.1.4a

Entidad universitaria /	Año						
	1996	1997	1998	1999	2000	2001	2002
CUCEI	277	277	269	263	269	267	261
Asistente	27	24	23	3	2	2	1
A	3	2	2	0	0	0	0
B	5	5	4	0	1	1	0
C	19	17	17	3	1	1	1
Asociado	146	146	146	65	61	57	54
A	30	32	33	14	6	5	4
B	42	41	40	20	22	15	12
C	74	73	73	31	33	37	38
Titular	104	107	100	195	206	208	206
A	58	61	58	80	80	80	83
B	41	42	37	95	104	107	100
C	5	4	5	20	22	21	23
CUCS	168	172	165	157	156	157	156
Asistente	6	9	7	3	4	4	3
A	3	5	3	2	3	3	2
B	0	0	0	0	0	0	0
C	3	4	4	1	1	1	1
Asociado	41	41	39	19	20	19	22
A	14	14	13	3	3	3	3
B	8	8	8	6	6	6	5
C	19	19	18	10	11	10	14
Titular	121	122	119	135	132	134	131
A	40	41	43	30	31	29	31
B	39	45	42	62	60	65	63
C	42	36	34	43	41	40	37
CUCSH	152	138	156	150	153	165	172
Asistente	17	17	23	7	7	8	8
A	1	1	4	3	3	3	3
B	3	3	7	3	3	3	3
C	13	13	12	1	1	2	2
Asociado	54	53	58	41	44	55	62
A	22	19	25	5	7	5	9
B	16	17	16	23	25	23	23
C	16	17	17	13	12	27	30
Titular	81	68	75	102	102	102	102
A	25	23	23	34	32	31	34
B	43	39	39	42	42	46	43
C	13	6	13	26	28	25	25

1465



GESTIÓN Y GOBIERNO

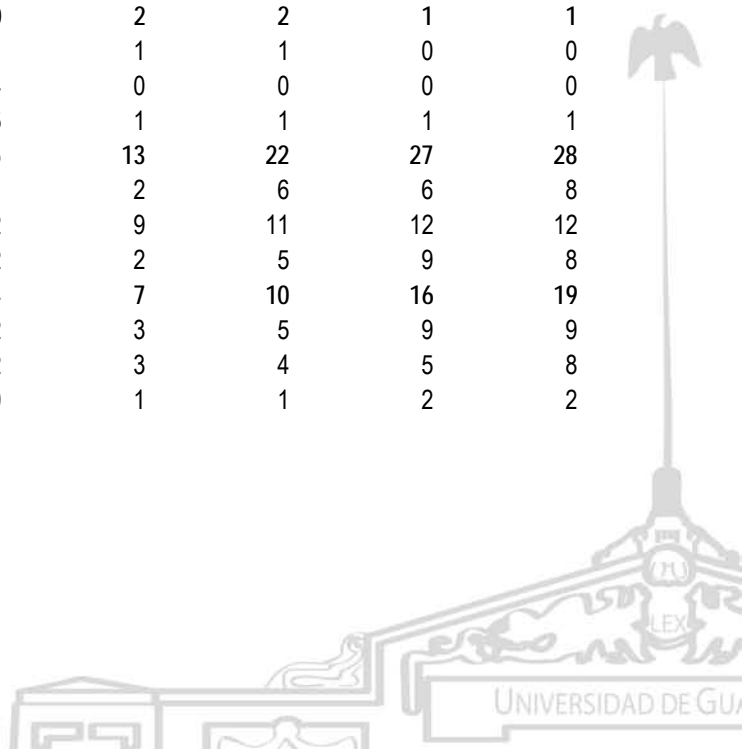
Recursos Humanos: Personal Académico

Docentes de tiempo completo por entidad universitaria y categoría, 1996-2002

Cuadro 4.1.4a

Entidad universitaria /	Año						
	1996	1997	1998	1999	2000	2001	2002
CUTONALÁ	-	-	-	-	-	-	-
Asistente	-	-	-	-	-	-	-
A	-	-	-	-	-	-	-
B	-	-	-	-	-	-	-
C	-	-	-	-	-	-	-
Asociado	-	-	-	-	-	-	-
A	-	-	-	-	-	-	-
B	-	-	-	-	-	-	-
C	-	-	-	-	-	-	-
Titular	-	-	-	-	-	-	-
A	-	-	-	-	-	-	-
B	-	-	-	-	-	-	-
C	-	-	-	-	-	-	-
CU regionales	68	69	82	101	151	208	232
Asistente	26	26	25	11	11	9	9
A	0	0	1	1	1	0	0
B	4	6	7	1	2	2	2
C	22	20	17	9	8	7	7
Asociado	27	26	33	39	73	110	120
A	11	12	12	11	21	26	30
B	3	2	8	14	21	33	39
C	13	12	13	14	31	51	51
Titular	15	17	24	51	67	89	103
A	11	14	20	22	31	39	49
B	4	3	4	22	29	38	40
C	0	0	0	7	7	12	14
CUALTOS	12	13	19	22	34	44	48
Asistente	8	8	10	2	2	1	1
A	0	0	1	1	1	0	0
B	2	3	4	0	0	0	0
C	6	5	5	1	1	1	1
Asociado	2	3	5	13	22	27	28
A	1	2	1	2	6	6	8
B	0	0	2	9	11	12	12
C	1	1	2	2	5	9	8
Titular	2	2	4	7	10	16	19
A	1	1	2	3	5	9	9
B	1	1	2	3	4	5	8
C	0	0	0	1	1	2	2

1466



GESTIÓN Y GOBIERNO

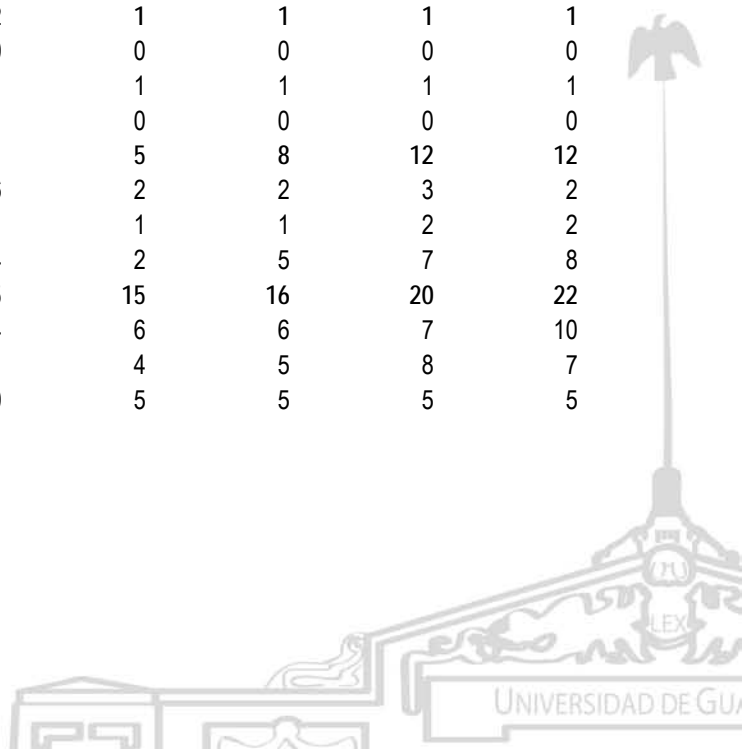
Recursos Humanos: Personal Académico

Docentes de tiempo completo por entidad universitaria y categoría, 1996-2002

Cuadro 4.1.4a

Entidad universitaria /	Año						
	1996	1997	1998	1999	2000	2001	2002
CUCIÉNEGA	16	15	19	27	38	47	53
Asistente	11	10	9	7	5	3	3
A	0	0	0	0	0	0	0
B	1	1	2	0	0	0	0
C	10	9	7	7	5	3	3
Asociado	2	2	5	12	24	30	33
A	1	1	3	3	7	8	10
B	0	0	1	2	4	5	5
C	1	1	1	7	13	17	18
Titular	3	3	5	8	9	14	17
A	2	2	5	4	6	7	11
B	1	1	0	4	3	5	4
C	0	0	0	0	0	2	2
CUCOSTA	8	8	8	12	22	31	35
Asistente	4	4	3	1	2	2	3
A	0	0	0	0	0	0	0
B	0	0	0	0	1	1	1
C	4	4	3	1	1	1	2
Asociado	4	4	4	7	12	19	20
A	2	2	2	4	6	7	8
B	1	1	1	1	3	6	9
C	1	1	1	2	3	6	3
Titular	0	0	1	4	8	10	12
A	0	0	1	3	4	5	6
B	0	0	0	1	4	4	5
C	0	0	0	0	0	1	1
CUCOSTASUR	20	21	18	21	25	33	35
Asistente	3	4	2	1	1	1	1
A	0	0	0	0	0	0	0
B	1	2	1	1	1	1	1
C	2	2	1	0	0	0	0
Asociado	12	12	11	5	8	12	12
A	7	7	6	2	2	3	2
B	1	1	1	1	1	2	2
C	4	4	4	2	5	7	8
Titular	5	5	5	15	16	20	22
A	4	4	4	6	6	7	10
B	1	1	1	4	5	8	7
C	0	0	0	5	5	5	5

1467



GESTIÓN Y GOBIERNO


Recursos Humanos: Personal Académico

Docentes de tiempo completo por entidad universitaria y categoría, 1996-2002

Cuadro 4.1.4a

Entidad universitaria /	Año						
	1996	1997	1998	1999	2000	2001	2002
CULAGOS	-	-	-	-	-	-	-
Asistente	-	-	-	-	-	-	-
A	-	-	-	-	-	-	-
B	-	-	-	-	-	-	-
C	-	-	-	-	-	-	-
Asociado	-	-	-	-	-	-	-
A	-	-	-	-	-	-	-
B	-	-	-	-	-	-	-
C	-	-	-	-	-	-	-
Titular	-	-	-	-	-	-	-
A	-	-	-	-	-	-	-
B	-	-	-	-	-	-	-
C	-	-	-	-	-	-	-
CUNORTE	-	-	-	-	4	6	10
Asistente	-	-	-	-	1	1	0
A	-	-	-	-	0	0	0
B	-	-	-	-	0	0	0
C	-	-	-	-	1	1	0
Asociado	-	-	-	-	1	4	6
A	-	-	-	-	0	1	0
B	-	-	-	-	1	3	5
C	-	-	-	-	0	0	1
Titular	-	-	-	-	2	1	4
A	-	-	-	-	2	1	2
B	-	-	-	-	0	0	1
C	-	-	-	-	0	0	1
CUSUR	12	12	18	19	28	39	43
Asistente	0	0	1	0	0	0	0
A	0	0	0	0	0	0	0
B	0	0	0	0	0	0	0
C	0	0	1	0	0	0	0
Asociado	7	5	8	2	6	16	19
A	0	0	0	0	0	0	1
B	1	0	3	1	1	5	6
C	6	5	5	1	5	11	12
Titular	5	7	9	17	22	23	24
A	4	7	8	6	8	8	9
B	1	0	1	10	13	14	13
C	0	0	0	1	1	1	2

1468



GESTIÓN Y GOBIERNO


Recursos Humanos: Personal Académico

Docentes de tiempo completo por entidad universitaria y categoría, 1996-2002

Cuadro 4.1.4a

Entidad universitaria /	Año						
	1996	1997	1998	1999	2000	2001	2002
CUVALLES	-	-	-	-	0	8	8
Asistente	-	-	-	-	0	1	1
A	-	-	-	-	0	0	0
B	-	-	-	-	0	0	0
C	-	-	-	-	0	1	1
Asociado	-	-	-	-	0	2	2
A	-	-	-	-	0	1	1
B	-	-	-	-	0	0	0
C	-	-	-	-	0	1	1
Titular	-	-	-	-	0	5	5
A	-	-	-	-	0	2	2
B	-	-	-	-	0	2	2
C	-	-	-	-	0	1	1
SUV	0	0	0	0	0	0	0
Asistente	-	-	-	-	-	-	-
A	-	-	-	-	-	-	-
B	-	-	-	-	-	-	-
C	-	-	-	-	-	-	-
Asociado	-	-	-	-	-	-	-
A	-	-	-	-	-	-	-
B	-	-	-	-	-	-	-
C	-	-	-	-	-	-	-
Titular	-	-	-	-	-	-	-
A	-	-	-	-	-	-	-
B	-	-	-	-	-	-	-
C	-	-	-	-	-	-	-
SEMS	943	951	924	895	893	874	875
Asistente	214	212	197	73	37	33	33
A	28	26	21	8	5	5	5
B	31	31	29	10	3	1	0
C	155	155	147	55	29	27	28
Asociado	466	463	458	443	424	396	403
A	316	318	318	153	64	57	61
B	64	59	59	212	254	242	240
C	86	86	81	78	106	97	102
Titular	263	276	269	379	432	445	439
A	170	179	175	205	190	203	194
B	82	86	83	151	207	208	207
C	11	11	11	23	35	34	38

1469



GESTIÓN Y GOBIERNO

Recursos Humanos: Personal Académico

Docentes de tiempo completo por entidad universitaria y categoría, 1996-2002


Cuadro 4.1.4a

Entidad universitaria /	Año						
	1996	1997	1998	1999	2000	2001	2002
AG	1	1	1	0	0	0	0
Asistente	0	0	0	0	0	0	0
A	-	-	-	-	-	-	-
B	-	-	-	-	-	-	-
C	-	-	-	-	-	-	-
Asociado	0	0	0	0	0	0	0
A	-	-	-	-	-	-	-
B	-	-	-	-	-	-	-
C	-	-	-	-	-	-	-
Titular	1	1	1	0	0	0	0
A	1	1	1	-	-	-	-
B	-	-	-	-	-	-	-
C	-	-	-	-	-	-	-

FUENTE: 1996-2002, Dr. Marco Antonio Cortés Guardado, Rector General Sustituto, *Estadística Institucional. Tercer Informe de actividades, 2010-2011*, Universidad de Guadalajara, 2011.

NOTA: Unidad de medida: Plazas.

FECHA DE CORTE: Diciembre de cada año.



GESTIÓN Y GOBIERNO

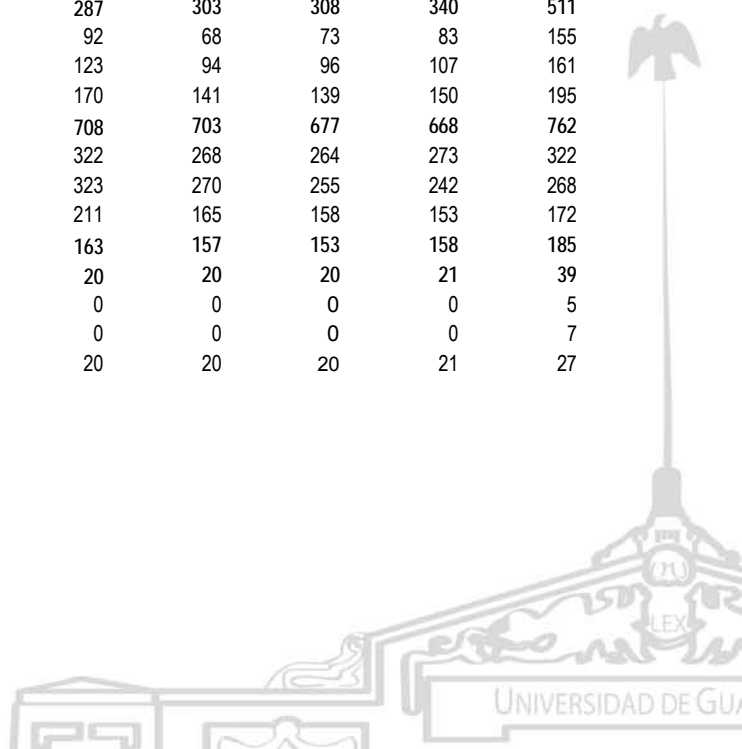
Recursos Humanos: Personal Académico

Docentes de tiempo completo por entidad universitaria y categoría, 2003-2011

Cuadro 4.1.4b

Entidad universitaria / Categoría	Año								
	2003 ^a	2004	2005	2006	2007	2008	2009	2010	2011
Red Universitaria	1,923	1,959	2,059	2,233	2,575	2,612	2,511	2,739	3,531
Asistente	57	58	66	57	229	230	232	253	678
A	9	10	10	7	6	4	5	7	100
B	6	6	10	8	6	4	5	9	189
C	50	50	53	50	235	222	222	237	389
Asociado	740	727	764	822	980	1,024	993	1,126	1,565
A	130	132	141	146	231	216	218	250	515
B	368	361	375	408	483	473	450	524	633
C	308	300	321	356	364	335	325	352	417
Titular	1,126	1,174	1,229	1,354	1,366	1,358	1,286	1,360	1,288
A	494	503	516	573	597	552	529	581	571
B	555	572	588	629	599	533	502	530	476
C	178	204	247	284	318	273	255	249	241
Centros universitarios	1,062	1,091	1,201	1,336	1,561	1,626	1,567	1,585	1,971
Asistente	25	29	36	27	138	140	144	154	276
A	4	6	6	5	5	3	4	5	31
B	5	6	8	6	4	2	3	3	49
C	24	25	29	24	147	135	137	146	196
Asociado	346	335	373	406	499	551	535	573	761
A	71	69	75	76	133	117	119	135	222
B	128	125	142	169	206	198	191	199	249
C	213	207	229	249	258	236	225	239	290
Titular	691	727	792	903	924	935	888	858	934
A	303	318	342	396	424	386	371	376	415
B	353	360	382	418	401	346	326	305	325
C	136	154	190	221	247	203	191	177	194
CU metropolitanos	815	822	879	953	1,096	1,109	1,091	1,120	1,484
Asistente	16	16	20	14	101	103	106	112	211
A	4	5	5	4	4	2	3	3	25
B	4	4	5	4	3	1	2	2	37
C	16	15	17	14	112	100	101	107	149
Asociado	214	204	226	236	287	303	308	340	511
A	39	40	47	47	92	68	73	83	155
B	85	79	90	106	123	94	96	107	161
C	156	151	162	171	170	141	139	150	195
Titular	585	602	633	703	708	703	677	668	762
A	254	258	275	308	322	268	264	273	322
B	310	315	319	339	323	270	255	242	268
C	122	134	161	188	211	165	158	153	172
CUAAD	106	108	122	133	163	157	153	158	185
Asistente	4	5	7	5	20	20	20	21	39
A	0	1	1	0	0	0	0	0	5
B	0	0	0	0	0	0	0	0	7
C	4	4	6	5	20	20	20	21	27

1471



GESTIÓN Y GOBIERNO

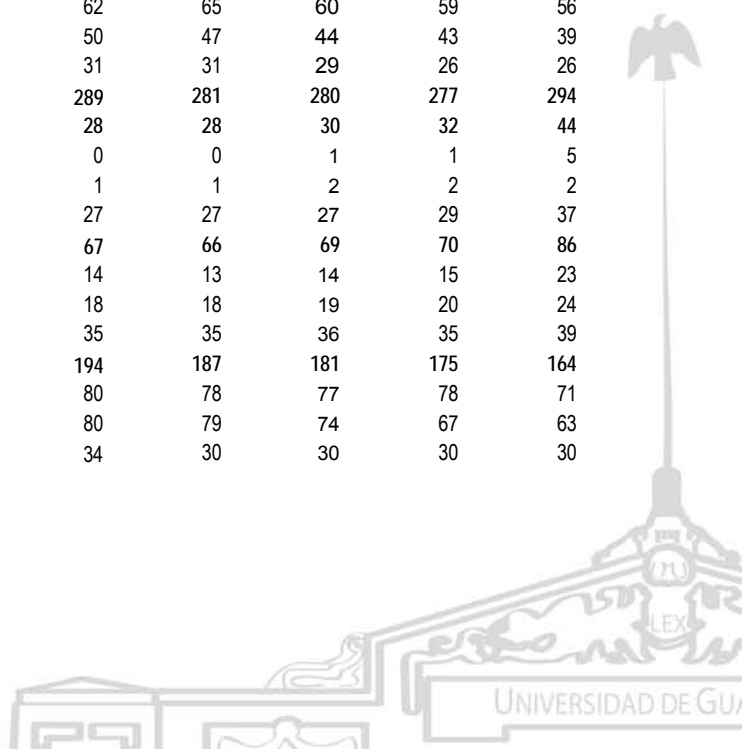
Recursos Humanos: Personal Académico

Docentes de tiempo completo por entidad universitaria y categoría, 2003-2011

Cuadro 4.1.4b

Entidad universitaria / Categoría	Año								
	2003 ^a	2004	2005	2006	2007	2008	2009	2010	2011
Asociado	30	27	25	29	41	40	41	46	60
A	10	9	8	7	17	17	17	19	30
B	12	11	11	13	14	13	14	15	19
C	8	7	6	9	10	10	10	12	11
Titular	72	76	90	99	102	97	92	91	86
A	37	35	38	45	49	47	46	51	50
B	29	32	36	32	29	27	24	20	18
C	6	9	16	22	24	23	22	20	18
CUCBA	110	112	114	119	123	138	131	140	143
Asistente	6	5	5	3	6	6	6	5	7
A	0	0	0	0	0	0	0	0	0
B	1	1	1	0	0	0	0	0	1
C	5	4	4	3	6	6	6	5	6
Asociado	27	25	26	26	24	35	31	39	43
A	2	2	2	3	3	3	4	6	9
B	12	11	10	10	7	14	11	14	15
C	13	12	14	13	14	18	16	19	19
Titular	77	82	83	90	93	97	94	96	93
A	17	18	17	26	23	27	27	31	32
B	43	44	44	42	39	39	37	34	33
C	17	20	22	22	31	31	30	31	28
CUCEA	195	198	210	218	284	292	282	293	337
Asistente	2	1	1	1	39	41	41	45	78
A	0	0	0	0	0	0	0	0	6
B	0	0	0	0	0	0	0	0	18
C	2	1	1	1	39	41	41	45	54
Asociado	82	79	84	78	102	108	108	120	138
A	12	13	15	13	30	31	31	33	50
B	19	18	21	23	32	33	35	41	43
C	51	48	48	42	40	44	42	46	45
Titular	111	118	125	139	143	143	133	128	121
A	46	54	55	61	62	65	60	59	56
B	50	48	48	51	50	47	44	43	39
C	15	16	22	27	31	31	29	26	26
CUCEI	260	249	252	257	289	281	280	277	294
Asistente	1	1	3	2	28	28	30	32	44
A	0	0	0	0	0	0	1	1	5
B	0	0	1	1	1	1	2	2	2
C	1	1	2	1	27	27	27	29	37
Asociado	55	53	55	55	67	66	69	70	86
A	4	4	4	3	14	13	14	15	23
B	12	11	13	14	18	18	19	20	24
C	39	38	38	38	35	35	36	35	39
Titular	204	195	194	200	194	187	181	175	164
A	85	81	81	83	80	78	77	78	71
B	94	88	84	84	80	79	74	67	63
C	25	26	29	33	34	30	30	30	30

1472



GESTIÓN Y GOBIERNO


Recursos Humanos: Personal Académico

Docentes de tiempo completo por entidad universitaria y categoría, 2003-2011

Cuadro 4.1.4b

Entidad universitaria / Categoría	Año								
	2003 ^a	2004	2005	2006	2007	2008	2009	2010	2011
CUCS	144	155	181	226	237	241	245	252	250
Asistente	3	4	4	3	8	8	9	9	13
A	2	2	2	2	2	2	2	2	2
B	0	0	0	0	0	0	0	0	3
C	1	2	2	1	6	6	7	7	8
Asociado	20	20	36	48	53	54	59	65	67
A	3	3	5	4	4	4	7	10	11
B	4	4	8	13	15	16	17	17	19
C	13	13	23	31	34	34	35	38	37
Titular	121	131	141	175	176	179	177	178	170
A	34	32	36	44	47	51	54	54	53
B	54	63	66	82	78	78	76	78	76
C	33	36	39	49	51	50	47	46	41
CUCSH	175	179	202	228	264	262	261	279	275
Asistente	8	8	7	8	18	18	17	21	30
A	2	2	2	2	2	2	2	2	7
B	3	3	3	3	2	2	2	3	6
C	3	3	2	3	14	14	13	16	17
Asociado	66	66	73	88	98	99	105	117	117
A	8	9	13	17	24	21	25	34	32
B	26	24	27	33	37	41	41	41	41
C	32	33	33	38	37	37	39	42	44
Titular	101	105	122	132	148	145	139	141	128
A	35	38	48	49	61	61	61	62	60
B	40	40	41	48	47	45	43	47	39
C	26	27	33	35	40	39	35	32	29
CUTONALÁ	-	-	-	-	-	-	-	-	0
Asistente	-	-	-	-	-	-	-	-	0
A	-	-	-	-	-	-	-	-	0
B	-	-	-	-	-	-	-	-	0
C	-	-	-	-	-	-	-	-	0
Asociado	-	-	-	-	-	-	-	-	0
A	-	-	-	-	-	-	-	-	0
B	-	-	-	-	-	-	-	-	0
C	-	-	-	-	-	-	-	-	0
Titular	-	-	-	-	-	-	-	-	0
A	-	-	-	-	-	-	-	-	0
B	-	-	-	-	-	-	-	-	0
C	-	-	-	-	-	-	-	-	0

1473



GESTIÓN Y GOBIERNO

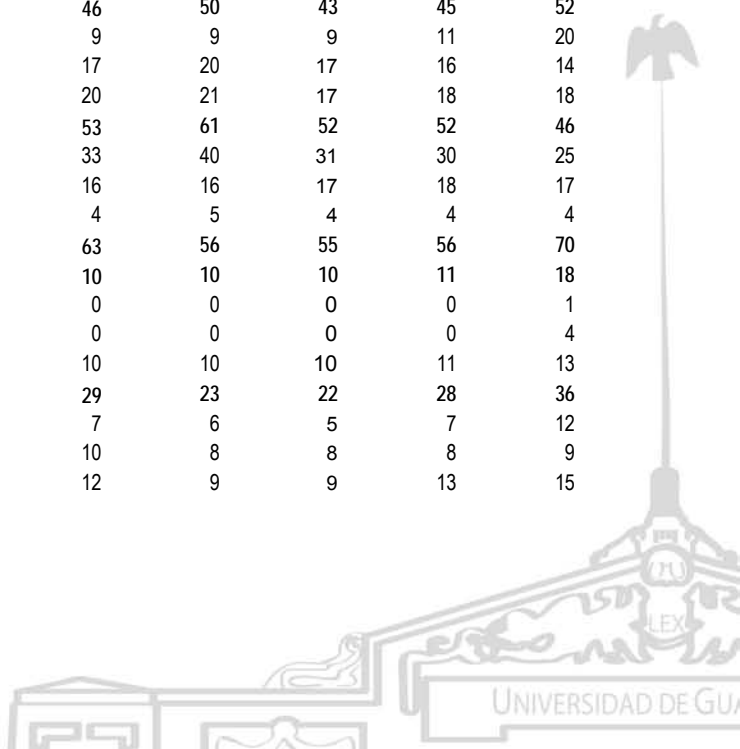
Recursos Humanos: Personal Académico

Docentes de tiempo completo por entidad universitaria y categoría, 2003-2011

Cuadro 4.1.4b

Entidad universitaria / Categoría	Año								
	2003 ^a	2004	2005	2006	2007	2008	2009	2010	2011
CU regionales	247	269	322	383	465	517	476	465	487
Asistente	9	13	16	13	37	37	38	42	65
A	0	1	1	1	1	1	1	2	6
B	1	2	3	2	1	1	1	1	12
C	8	10	12	10	35	35	36	39	47
Asociado	132	131	147	170	212	248	227	233	250
A	32	29	28	29	41	49	46	52	67
B	43	46	52	63	83	104	95	92	88
C	57	56	67	78	88	95	86	89	95
Titular	106	125	159	200	216	232	211	190	172
A	49	60	67	88	102	118	107	103	93
B	43	45	63	79	78	76	71	63	57
C	14	20	29	33	36	38	33	24	22
CUALTOS	38	42	47	48	44	66	64	62	59
Asistente	1	1	2	1	3	3	3	5	5
A	0	0	0	0	0	0	0	0	0
B	0	0	1	1	0	0	0	0	1
C	1	1	1	0	3	3	3	5	4
Asociado	22	23	22	18	18	36	36	35	34
A	6	6	8	6	6	9	8	7	4
B	8	9	6	5	7	18	18	19	18
C	8	8	8	7	5	9	10	9	12
Titular	15	18	23	29	23	27	25	22	20
A	5	6	8	14	12	18	16	16	15
B	7	9	9	9	5	5	5	5	4
C	3	3	6	6	6	4	4	1	1
CUCIÉNEGA	52	59	62	71	112	124	108	110	117
Asistente	2	3	3	2	13	13	13	13	19
A	0	0	0	0	0	0	0	0	0
B	0	0	0	0	0	0	0	0	3
C	2	3	3	2	13	13	13	13	16
Asociado	30	29	27	28	46	50	43	45	52
A	8	7	5	5	9	9	9	11	20
B	5	6	9	8	17	20	17	16	14
C	17	16	13	15	20	21	17	18	18
Titular	20	27	32	41	53	61	52	52	46
A	15	18	19	25	33	40	31	30	25
B	3	6	10	13	16	16	17	18	17
C	2	3	3	3	4	5	4	4	4
CUCOSTA	34	35	35	46	63	56	55	56	70
Asistente	2	5	5	3	10	10	10	11	18
A	0	0	0	0	0	0	0	0	1
B	0	1	1	0	0	0	0	0	4
C	2	4	4	3	10	10	10	11	13
Asociado	20	18	16	22	29	23	22	28	36
A	8	7	5	5	7	6	5	7	12
B	9	8	6	7	10	8	8	8	9
C	3	3	5	10	12	9	9	13	15

1474



GESTIÓN Y GOBIERNO

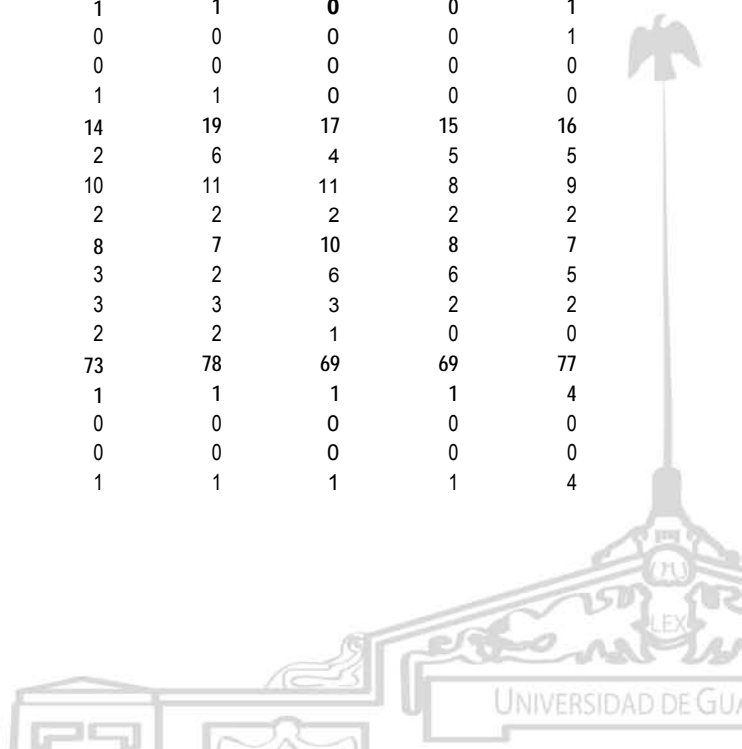
Recursos Humanos: Personal Académico

Docentes de tiempo completo por entidad universitaria y categoría, 2003-2011

Cuadro 4.1.4b

Entidad universitaria / Categoría	Año								
	2003 ^a	2004	2005	2006	2007	2008	2009	2010	2011
Titular	12	12	14	21	24	23	23	17	16
A	4	6	4	7	10	10	9	7	7
B	7	4	7	11	11	8	8	6	6
C	1	2	3	3	3	5	6	4	3
CUCOSTASUR	36	41	40	46	53	61	55	57	57
Asistente	2	2	2	4	7	7	9	10	11
A	0	1	1	1	1	1	1	2	2
B	1	1	1	1	1	1	1	1	3
C	1	0	0	2	5	5	7	7	6
Asociado	12	14	11	13	17	23	19	20	19
A	2	2	0	1	5	5	5	6	5
B	2	4	3	5	5	7	5	5	5
C	8	8	8	7	7	11	9	9	9
Titular	22	25	27	29	29	31	27	27	27
A	10	13	8	9	9	11	8	9	11
B	7	6	11	11	10	10	10	10	9
C	5	6	8	9	10	10	9	8	7
CULAGOS	19	17	30	29	29	27	28	28	26
Asistente	1	1	1	1	2	2	2	2	3
A	0	0	0	0	0	0	0	0	1
B	0	0	0	0	0	0	0	0	0
C	1	1	1	1	2	2	2	2	2
Asociado	13	12	21	17	17	16	16	17	16
A	5	5	5	3	3	3	3	3	3
B	5	4	11	8	8	8	8	9	8
C	3	3	5	6	6	5	5	5	5
Titular	5	4	8	11	10	9	10	9	7
A	3	3	6	9	9	8	9	8	6
B	2	1	2	2	1	1	1	1	1
C	0	0	0	0	0	0	0	0	0
CUNORTE	14	15	18	21	23	27	27	23	24
Asistente	0	0	2	1	1	1	0	0	1
A	0	0	0	0	0	0	0	0	1
B	0	0	0	0	0	0	0	0	0
C	0	0	2	1	1	1	0	0	0
Asociado	10	11	9	12	14	19	17	15	16
A	0	0	2	2	2	6	4	5	5
B	8	8	5	9	10	11	11	8	9
C	2	3	2	1	2	2	2	2	2
Titular	4	4	7	8	8	7	10	8	7
A	2	2	3	4	3	2	6	6	5
B	1	1	2	2	3	3	3	2	2
C	1	1	2	2	2	2	1	0	0
CUSUR	47	54	60	68	73	78	69	69	77
Asistente	0	0	1	1	1	1	1	1	4
A	0	0	0	0	0	0	0	0	0
B	0	0	0	0	0	0	0	0	0
C	0	0	1	1	1	1	1	1	4

1475



GESTIÓN Y GOBIERNO

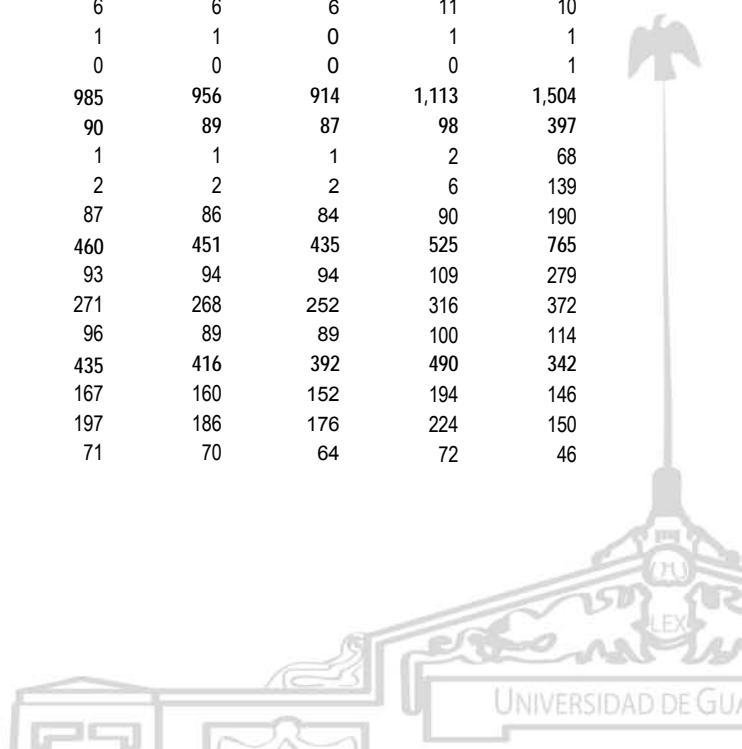
Recursos Humanos: Personal Académico

Docentes de tiempo completo por entidad universitaria y categoría, 2003-2011

Cuadro 4.1.4b

Entidad universitaria / Categoría	Año								
	2003 ^a	2004	2005	2006	2007	2008	2009	2010	2011
Asociado	23	21	24	25	29	34	32	32	42
A	2	1	1	1	4	5	6	7	12
B	6	6	5	5	6	9	8	8	11
C	15	14	18	19	19	20	18	17	19
Titular	24	33	35	42	43	43	36	36	31
A	8	10	12	12	15	17	15	17	14
B	14	18	19	24	22	21	17	15	13
C	2	5	4	6	6	5	4	4	4
CUVALLES	7	6	30	54	68	78	70	60	57
Asistente	1	1	0	0	0	0	0	0	4
A	0	0	0	0	0	0	0	0	1
B	0	0	0	0	0	0	0	0	1
C	1	1	0	0	0	0	0	0	2
Asociado	2	3	17	35	42	47	42	41	35
A	1	1	2	6	5	6	6	6	6
B	0	1	7	16	20	23	20	19	14
C	1	1	8	13	17	18	16	16	15
Titular	4	2	13	19	26	31	28	19	18
A	2	2	7	8	11	12	13	10	10
B	2	0	3	7	10	12	10	6	5
C	0	0	3	4	5	7	5	3	3
SUV	0	0	9	23	29	30	30	41	56
Asistente	-	-	1	0	1	1	1	1	5
A	-	-	0	0	0	0	0	0	1
B	-	-	0	0	0	0	0	0	1
C	-	-	1	0	1	1	1	1	3
Asociado	-	-	7	15	21	22	23	28	39
A	-	-	0	4	5	5	5	6	14
B	-	-	1	3	6	7	7	9	12
C	-	-	6	8	10	10	11	13	13
Titular	-	-	1	8	7	7	6	12	12
A	-	-	0	4	6	6	6	11	10
B	-	-	0	3	1	1	0	1	1
C	-	-	1	1	0	0	0	0	1
SEMS	861	868	849	874	985	956	914	1,113	1,504
Asistente	32	29	29	30	90	89	87	98	397
A	5	4	4	2	1	1	1	2	68
B	1	0	2	2	2	2	2	6	139
C	26	25	23	26	87	86	84	90	190
Asociado	394	392	384	401	460	451	435	525	765
A	59	63	66	66	93	94	94	109	279
B	240	236	232	236	271	268	252	316	372
C	95	93	86	99	96	89	89	100	114
Titular	435	447	436	443	435	416	392	490	342
A	191	185	174	173	167	160	152	194	146
B	202	212	206	208	197	186	176	224	150
C	42	50	56	62	71	70	64	72	46

1476



GESTIÓN Y GOBIERNO

Recursos Humanos: Personal Académico

Docentes de tiempo completo por entidad universitaria y categoría, 2003-2011

Cuadro 4.1.4b

Entidad universitaria / Categoría	Año								
	2003 ^a	2004	2005	2006	2007	2008	2009	2010	2011
AG	0	0	0	0	0	0	0	0	0
Asistente	0	0	0	0	0	0	0	0	0
A	0	0	0	0	0	0	0	0	0
B	0	0	0	0	0	0	0	0	0
C	0	0	0	0	0	0	0	0	0
Asociado	0	0	0	0	0	0	0	0	0
A	0	0	0	0	0	0	0	0	0
B	0	0	0	0	0	0	0	0	0
C	0	0	0	0	0	0	0	0	0
Titular	0	0	0	0	0	0	0	0	0
A	0	0	0	0	0	0	0	0	0
B	0	0	0	0	0	0	0	0	0
C	0	0	0	0	0	0	0	0	0


FUENTES: 2003-2010, Dr. Marco Antonio Cortés Guardado, Rector General Sustituto, *Estadística Institucional. Tercer Informe de actividades, 2010-2011*, Universidad de Guadalajara, 2011.

2011, Coordinación General de Recursos Humanos.

NOTAS: Unidad de medida: Plazas.

^aSe ajustaron los datos a partir de la revisión de la base de datos de Oficialía Mayor correspondiente a este año.

FECHA DE CORTE: Diciembre de cada año.



GESTIÓN Y GOBIERNO

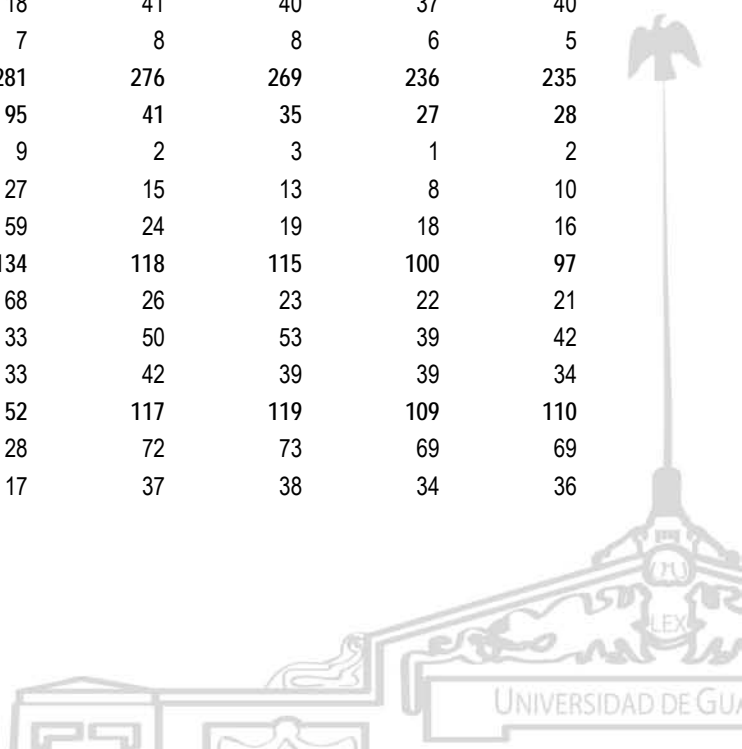
Recursos Humanos: Personal Académico

Docentes de medio tiempo por entidad universitaria y categoría, 1996-2002

Cuadro 4.1.5a

Entidad universitaria / Categoría	Año						
	1996	1997	1998	1999	2000	2001	2002
Red Universitaria	870	844	809	800	787	794	934
Asistente	427	416	402	134	95	81	82
A	39	37	36	11	10	9	11
B	99	100	100	36	25	17	18
C	289	279	266	87	60	55	53
Asociado	286	279	271	463	474	503	632
A	155	155	142	87	63	114	149
B	80	77	80	275	303	298	380
C	51	47	49	101	108	91	103
Titular	86	79	71	175	192	185	198
A	53	48	44	114	122	122	133
B	25	22	19	53	62	57	60
C	8	9	8	8	8	6	5
Centros universitarios	328	318	307	301	295	259	259
Asistente	114	114	110	48	40	31	33
A	10	9	9	2	3	1	2
B	25	26	28	16	13	8	10
C	79	79	73	30	24	22	21
Asociado	145	140	144	129	129	111	105
A	76	74	74	30	29	26	24
B	35	36	37	54	58	44	46
C	34	30	33	45	42	41	35
Titular	64	59	53	124	126	117	121
A	33	30	28	75	78	74	76
B	24	21	18	41	40	37	40
C	7	8	7	8	8	6	5
CU metropolitanos	303	291	281	276	269	236	235
Asistente	99	98	95	41	35	27	28
A	10	9	9	2	3	1	2
B	24	25	27	15	13	8	10
C	65	64	59	24	19	18	16
Asociado	141	135	134	118	115	100	97
A	70	68	68	26	23	22	21
B	32	32	33	50	53	39	42
C	34	30	33	42	39	39	34
Titular	63	58	52	117	119	109	110
A	33	30	28	72	73	69	69
B	23	20	17	37	38	34	36

1478



GESTIÓN Y GOBIERNO

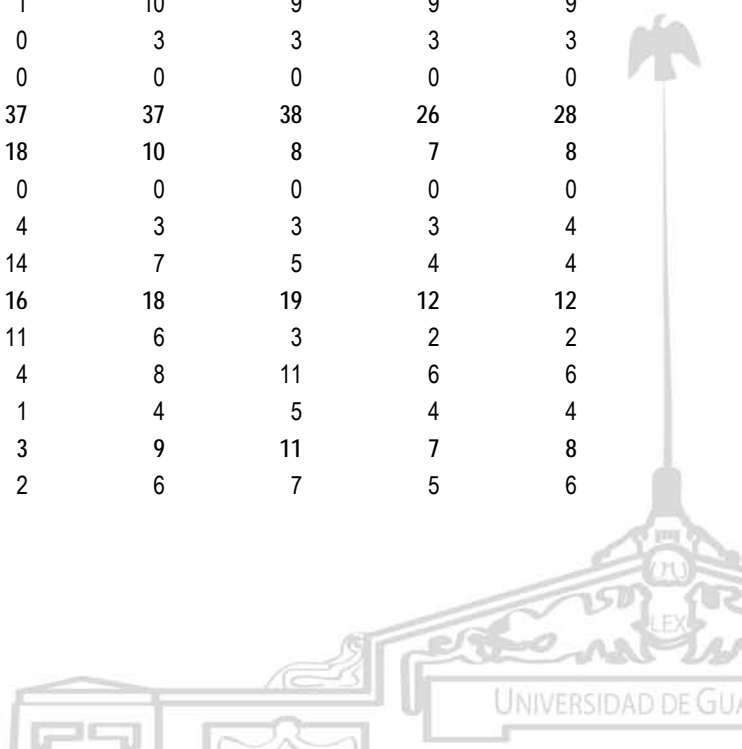
Recursos Humanos: Personal Académico

Docentes de medio tiempo por entidad universitaria y categoría, 1996-2002

Cuadro 4.1.5a

Entidad universitaria / Categoría	Año						
	1996	1997	1998	1999	2000	2001	2002
C	7	8	7	8	8	6	5
CUAAD	42	35	35	35	36	37	33
Asistente	25	20	20	9	8	6	7
A	3	3	3	1	2	1	2
B	3	3	3	2	2	1	2
C	19	14	14	6	4	4	3
Asociado	14	14	14	18	18	21	17
A	13	13	13	7	7	8	7
B	0	0	0	6	5	5	4
C	1	1	1	5	6	8	6
Titular	3	1	1	8	10	10	9
A	2	1	1	7	9	9	6
B	1	0	0	1	1	1	3
C	0	0	0	0	0	0	0
CUCBA	30	31	30	29	25	22	22
Asistente	10	11	11	4	3	2	2
A	1	1	1	0	0	0	0
B	3	4	4	3	2	1	1
C	6	6	6	1	1	1	1
Asociado	18	18	18	12	10	8	8
A	6	6	6	1	1	1	1
B	5	5	5	4	4	3	3
C	7	7	7	7	5	4	4
Titular	2	2	1	13	12	12	12
A	2	2	1	10	9	9	9
B	0	0	0	3	3	3	3
C	0	0	0	0	0	0	0
CUCEA	41	40	37	37	38	26	28
Asistente	18	18	18	10	8	7	8
A	0	0	0	0	0	0	0
B	4	4	4	3	3	3	4
C	14	14	14	7	5	4	4
Asociado	19	18	16	18	19	12	12
A	11	11	11	6	3	2	2
B	4	4	4	8	11	6	6
C	4	3	1	4	5	4	4
Titular	4	4	3	9	11	7	8
A	3	3	2	6	7	5	6

1479



GESTIÓN Y GOBIERNO

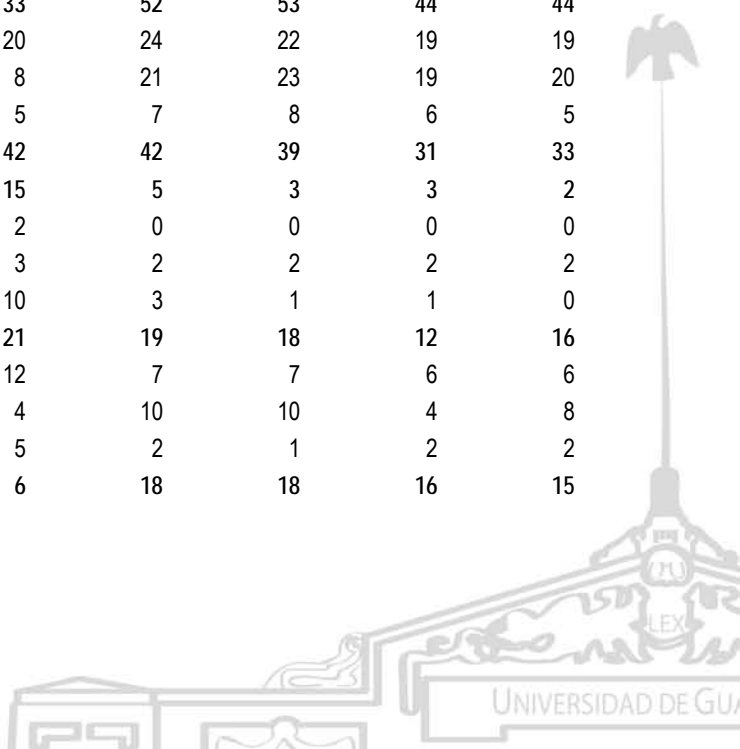
Recursos Humanos: Personal Académico

Docentes de medio tiempo por entidad universitaria y categoría, 1996-2002

Cuadro 4.1.5a

Entidad universitaria / Categoría	Año						
	1996	1997	1998	1999	2000	2001	2002
B	1	1	1	3	4	2	2
C	0	0	0	0	0	0	0
CUCEI	63	60	56	56	53	52	51
Asistente	20	22	21	11	9	5	5
A	2	3	3	1	1	0	0
B	10	10	10	5	4	1	1
C	8	9	8	5	4	4	4
Asociado	33	29	27	28	29	27	24
A	15	13	12	0	0	0	0
B	10	10	9	16	17	15	15
C	8	6	6	12	12	12	9
Titular	10	9	8	17	15	20	22
A	1	0	0	10	11	14	16
B	7	6	6	6	4	6	6
C	2	3	2	1	0	0	0
CUCS	86	82	81	77	78	68	68
Asistente	11	11	10	2	4	4	4
A	2	0	0	0	0	0	0
B	3	3	3	0	0	0	0
C	6	8	7	2	4	4	4
Asociado	37	36	38	23	21	20	20
A	13	13	14	5	5	5	5
B	10	10	11	6	6	6	6
C	14	13	13	12	10	9	9
Titular	38	35	33	52	53	44	44
A	21	20	20	24	22	19	19
B	12	10	8	21	23	19	20
C	5	5	5	7	8	6	5
CUCSH	41	43	42	42	39	31	33
Asistente	15	16	15	5	3	3	2
A	2	2	2	0	0	0	0
B	1	1	3	2	2	2	2
C	12	13	10	3	1	1	0
Asociado	20	20	21	19	18	12	16
A	12	12	12	7	7	6	6
B	3	3	4	10	10	4	8
C	5	5	5	2	1	2	2
Titular	6	7	6	18	18	16	15

1480



GESTIÓN Y GOBIERNO


Recursos Humanos: Personal Académico

Docentes de medio tiempo por entidad universitaria y categoría, 1996-2002

Cuadro 4.1.5a

Entidad universitaria / Categoría	Año						
	1996	1997	1998	1999	2000	2001	2002
A	4	4	4	15	15	13	13
B	2	3	2	3	3	3	2
C	0	0	0	0	0	0	0
CUTONALÁ	-	-	-	-	-	-	-
Asistente	-	-	-	-	-	-	-
A	-	-	-	-	-	-	-
B	-	-	-	-	-	-	-
C	-	-	-	-	-	-	-
Asociado	-	-	-	-	-	-	-
A	-	-	-	-	-	-	-
B	-	-	-	-	-	-	-
C	-	-	-	-	-	-	-
Titular	-	-	-	-	-	-	-
A	-	-	-	-	-	-	-
B	-	-	-	-	-	-	-
C	-	-	-	-	-	-	-
CU regionales	25	27	26	25	26	23	24
Asistente	15	16	15	7	5	4	5
A	0	0	0	0	0	0	0
B	1	1	1	1	0	0	0
C	14	15	14	6	5	4	5
Asociado	9	10	10	11	14	11	8
A	6	6	6	4	6	4	3
B	3	4	4	4	5	5	4
C	0	0	0	3	3	2	1
Titular	1	1	1	7	7	8	11
A	0	0	0	3	5	5	7
B	1	1	1	4	2	3	4
C	0	0	0	0	0	0	0
CUALTOS	0	0	0	0	0	0	0
Asistente	0	0	0	0	0	0	0
A	0	0	0	0	0	0	0
B	0	0	0	0	0	0	0
C	0	0	0	0	0	0	0
Titular	0	0	0	0	0	0	0
A	0	0	0	0	0	0	0
B	0	0	0	0	0	0	0
C	0	0	0	0	0	0	0

1481



GESTIÓN Y GOBIERNO

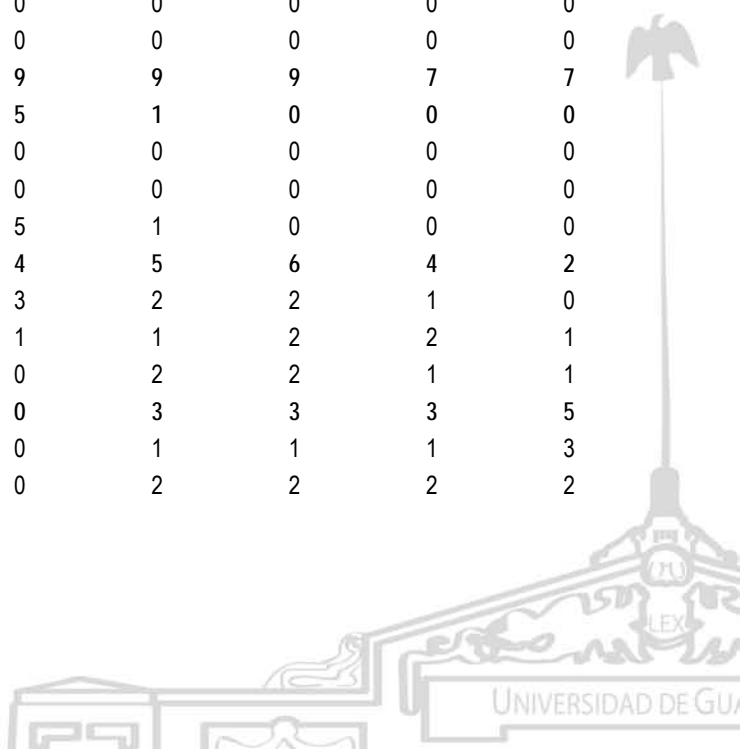
Recursos Humanos: Personal Académico

Docentes de medio tiempo por entidad universitaria y categoría, 1996-2002

Cuadro 4.1.5a

Entidad universitaria / Categoría	Año						
	1996	1997	1998	1999	2000	2001	2002
CUCIÉNEGA	12	13	11	11	11	11	11
Asistente	10	11	9	6	5	4	4
A	0	0	0	0	0	0	0
B	1	1	1	1	0	0	0
C	9	10	8	5	5	4	4
Asociado	2	2	2	5	5	5	5
A	1	1	1	2	2	2	2
B	1	1	1	3	3	3	3
C	0	0	0	0	0	0	0
Titular	0	0	0	0	1	2	2
A	0	0	0	0	1	2	2
B	0	0	0	0	0	0	0
C	0	0	0	0	0	0	0
CUCOSTA	0	0	0	0	2	2	2
Asistente	0	0	0	0	0	0	0
A	0	0	0	0	0	0	0
B	0	0	0	0	0	0	0
C	0	0	0	0	0	0	0
Asociado	0	0	0	0	1	1	1
A	0	0	0	0	1	1	1
B	0	0	0	0	0	0	0
C	0	0	0	0	0	0	0
Titular	0	0	0	0	1	1	1
A	0	0	0	0	1	1	1
B	0	0	0	0	0	0	0
C	0	0	0	0	0	0	0
CUCOSTASUR	8	8	9	9	9	7	7
Asistente	4	4	5	1	0	0	0
A	0	0	0	0	0	0	0
B	0	0	0	0	0	0	0
C	4	4	5	1	0	0	0
Asociado	4	4	4	5	6	4	2
A	3	3	3	2	2	1	0
B	1	1	1	1	2	2	1
C	0	0	0	2	2	1	1
Titular	0	0	0	3	3	3	5
A	0	0	0	1	1	1	3
B	0	0	0	2	2	2	2

1482



GESTIÓN Y GOBIERNO

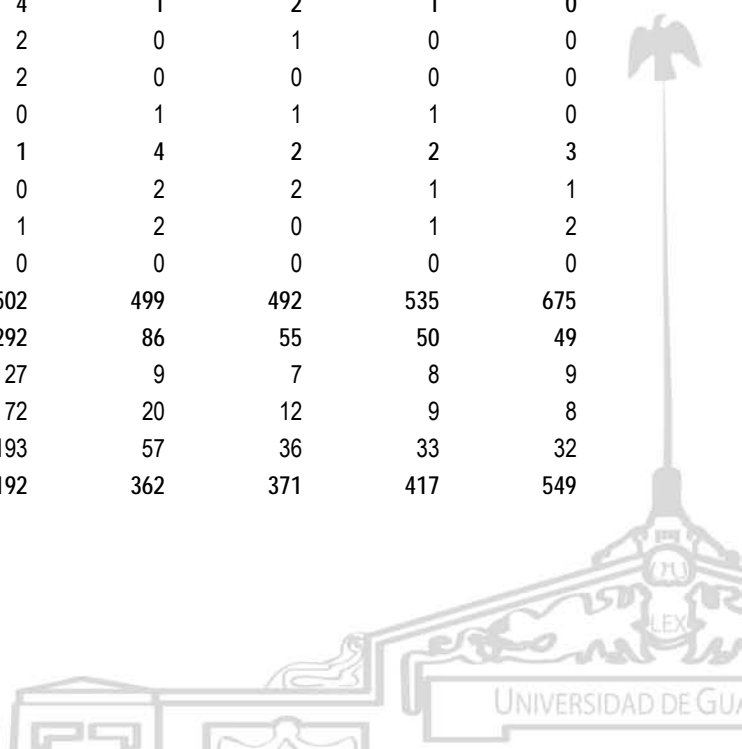
Recursos Humanos: Personal Académico

Docentes de medio tiempo por entidad universitaria y categoría, 1996-2002

Cuadro 4.1.5a

Entidad universitaria / Categoría	Año						
	1996	1997	1998	1999	2000	2001	2002
C	0	0	0	0	0	0	0
CULAGOS	-	-	-	-	-	-	-
Asistente	-	-	-	-	-	-	-
A	-	-	-	-	-	-	-
B	-	-	-	-	-	-	-
C	-	-	-	-	-	-	-
Asociado	-	-	-	-	-	-	-
A	-	-	-	-	-	-	-
B	-	-	-	-	-	-	-
C	-	-	-	-	-	-	-
CUNORTE	-	-	-	-	-	0	1
Asistente	-	-	-	-	-	0	1
A	-	-	-	-	-	0	0
B	-	-	-	-	-	0	0
C	-	-	-	-	-	0	1
Asociado	-	-	-	-	-	0	0
A	-	-	-	-	-	0	0
B	-	-	-	-	-	0	0
C	-	-	-	-	-	0	0
CUSUR	5	6	6	5	4	3	3
Asistente	1	1	1	0	0	0	0
A	0	0	0	0	0	0	0
B	0	0	0	0	0	0	0
C	1	1	1	0	0	0	0
Asociado	3	4	4	1	2	1	0
A	2	2	2	0	1	0	0
B	1	2	2	0	0	0	0
C	0	0	0	1	1	1	0
Titular	1	1	1	4	2	2	3
A	0	0	0	2	2	1	1
B	1	1	1	2	0	1	2
C	0	0	0	0	0	0	0
SEMS	542	526	502	499	492	535	675
Asistente	313	302	292	86	55	50	49
A	29	28	27	9	7	8	9
B	74	74	72	20	12	9	8
C	210	200	193	57	36	33	32
Asociado	207	204	192	362	371	417	549

1483



GESTIÓN Y GOBIERNO

Recursos Humanos: Personal Académico

Docentes de medio tiempo por entidad universitaria y categoría, 1996-2002


Cuadro 4.1.5a

Entidad universitaria / Categoría	Año						
	1996	1997	1998	1999	2000	2001	2002
A	145	146	133	85	60	113	147
B	45	41	43	221	245	254	334
C	17	17	16	56	66	50	68
Titular	22	20	18	51	66	68	77
A	20	18	16	39	44	48	57
B	1	1	1	12	22	20	20
C	1	1	1	0	0	0	0
SUV	-	-	-	-	-	-	-
Asistente	-	-	-	-	-	-	-
A	-	-	-	-	-	-	-
B	-	-	-	-	-	-	-
C	-	-	-	-	-	-	-

FUENTE: 1996-2002, Dr. Marco Antonio Cortés Guardado, Rector General Sustituto, *Estadística Institucional. Tercer Informe de actividades, 2010-2011*, Universidad de Guadalajara, 2011.

NOTA: Unidad de medida: Plazas.

FECHA DE CORTE: Diciembre de cada año.



GESTIÓN Y GOBIERNO

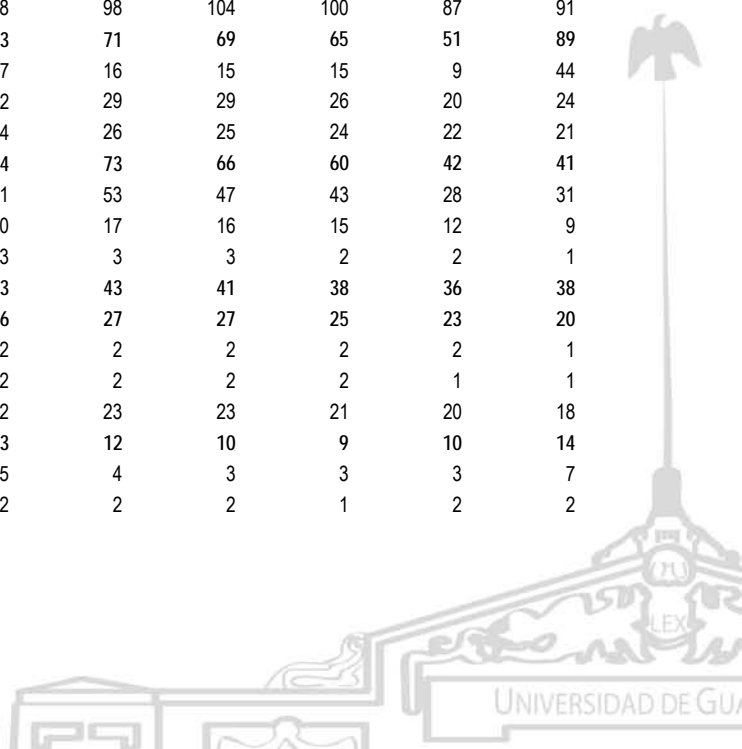
Recursos Humanos: Personal Académico

Docentes de medio tiempo por entidad universitaria y categoría, 2003-2011

Cuadro 4.1.5b

Entidad universitaria / Categoría	Año								
	2003	2004	2005	2006	2007	2008	2009	2010	2011
Red Universitaria	877	839	804	759	935	908	853	867	754
Asistente	80	74	68	64	266	267	255	229	204
A	11	11	11	10	12	10	10	11	6
B	18	19	19	17	23	17	17	16	16
C	51	44	38	37	231	240	228	202	182
Asociado	599	585	560	518	521	503	476	526	479
A	145	139	134	129	146	142	137	148	255
B	359	356	340	316	298	288	271	308	182
C	95	90	86	73	77	73	68	70	42
Titular	176	158	156	156	148	138	122	112	71
A	127	116	112	107	108	101	90	80	53
B	44	37	36	41	33	30	26	25	13
C	5	5	8	8	7	7	6	7	5
Centros universitarios	224	203	198	191	310	300	287	234	285
Asistente	29	24	21	21	145	146	142	124	127
A	2	2	2	2	4	2	2	3	1
B	9	9	10	9	15	9	9	6	8
C	18	13	9	10	126	135	131	115	118
Asociado	95	94	94	88	85	82	78	64	113
A	24	24	22	23	19	19	20	14	62
B	39	39	39	38	35	34	31	25	28
C	32	31	33	27	31	29	27	25	23
Titular	100	85	83	82	80	72	67	46	45
A	66	59	59	56	58	51	48	30	33
B	29	22	19	22	18	17	16	13	10
C	5	4	5	4	4	4	3	3	2
CU metropolitanos	200	179	173	165	260	249	235	187	229
Asistente	24	21	18	18	116	114	110	94	99
A	2	2	2	2	4	2	2	2	1
B	9	9	9	8	14	8	8	5	7
C	13	10	7	8	98	104	100	87	91
Asociado	86	81	80	73	71	69	65	51	89
A	20	19	17	17	16	15	15	9	44
B	35	34	34	32	29	29	26	20	24
C	31	28	29	24	26	25	24	22	21
Titular	90	77	75	74	73	66	60	42	41
A	60	54	54	51	53	47	43	28	31
B	25	19	17	20	17	16	15	12	9
C	5	4	4	3	3	3	2	2	1
CUAAD	28	28	26	23	43	41	38	36	38
Asistente	6	6	5	6	27	27	25	23	20
A	2	2	2	2	2	2	2	2	1
B	2	2	2	2	2	2	2	1	1
C	2	2	1	2	23	23	21	20	18
Asociado	16	16	14	13	12	10	9	10	14
A	7	7	6	5	4	3	3	3	7
B	3	3	2	2	2	2	1	2	2

1485



GESTIÓN Y GOBIERNO

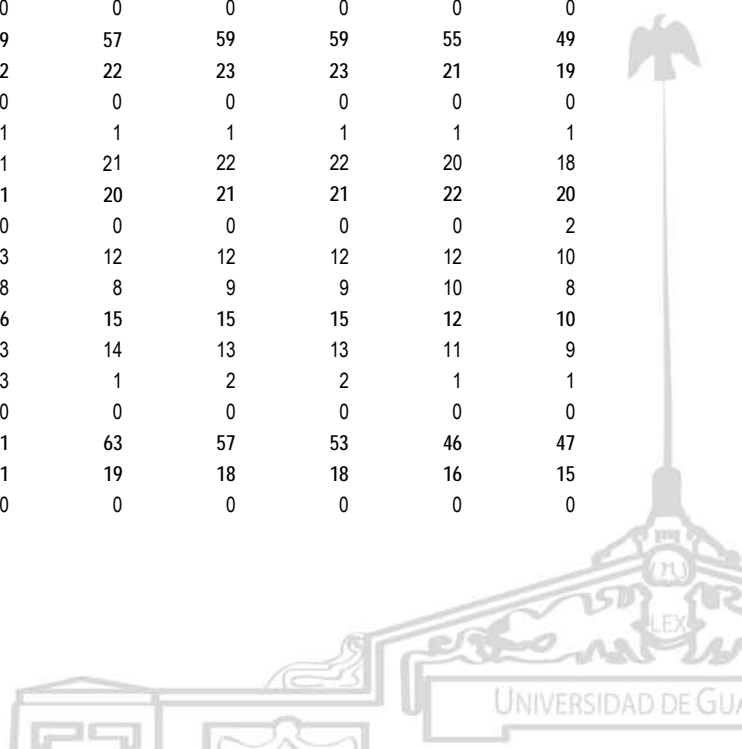
Recursos Humanos: Personal Académico

Docentes de medio tiempo por entidad universitaria y categoría, 2003-2011

Cuadro 4.1.5b

Entidad universitaria / Categoría	Año									
	2003	2004	2005	2006	2007	2008	2009	2010	2011	
C	6	6	6	6	6	5	5	5	5	
Titular	6	6	7	4	4	4	4	3	4	
A	6	6	7	4	4	4	4	3	4	
B	0	0	0	0	0	0	0	0	0	
C	0	0	0	0	0	0	0	0	0	
CUCBA	11	11	11	10	14	13	11	10	10	
Asistente	1	1	1	0	3	3	3	3	3	
A	0	0	0	0	0	0	0	0	0	
B	1	1	1	0	1	1	1	1	1	
C	0	0	0	0	2	2	2	2	2	
Asociado	3	3	3	3	3	3	3	3	3	
A	1	1	1	1	1	1	1	1	1	
B	0	0	0	0	0	0	0	0	0	
C	2	2	2	2	2	2	2	2	2	
Titular	7	7	7	7	8	7	5	4	4	
A	6	6	6	6	7	6	4	3	3	
B	1	1	1	1	1	1	1	1	1	
C	0	0	0	0	0	0	0	0	0	
CUCEA	25	24	23	24	50	47	44	40	41	
Asistente	7	7	7	7	35	33	32	31	28	
A	0	0	0	0	0	0	0	0	0	
B	3	3	3	3	2	2	2	2	2	
C	4	4	4	4	33	31	30	29	26	
Asociado	12	10	10	9	9	9	7	6	11	
A	2	2	1	1	2	2	2	2	7	
B	6	5	6	6	5	5	3	3	3	
C	4	3	3	2	2	2	2	1	1	
Titular	6	7	6	8	6	5	5	3	2	
A	5	5	5	5	5	4	4	2	2	
B	1	2	1	3	1	1	1	1	0	
C	0	0	0	0	0	0	0	0	0	
CUCEI	45	43	41	39	57	59	59	55	49	
Asistente	5	4	2	2	22	23	23	21	19	
A	0	0	0	0	0	0	0	0	0	
B	1	1	1	1	1	1	1	1	1	
C	4	3	1	1	21	22	22	20	18	
Asociado	22	22	23	21	20	21	21	22	20	
A	0	0	0	0	0	0	0	0	2	
B	14	14	14	13	12	12	12	12	10	
C	8	8	9	8	8	9	9	10	8	
Titular	18	17	16	16	15	15	15	12	10	
A	15	14	13	13	14	13	13	11	9	
B	3	3	3	3	1	2	2	1	1	
C	0	0	0	0	0	0	0	0	0	
CUCS	61	45	46	41	63	57	53	46	47	
Asistente	3	1	1	1	19	18	18	16	15	
A	0	0	0	0	0	0	0	0	0	

1486



GESTIÓN Y GOBIERNO

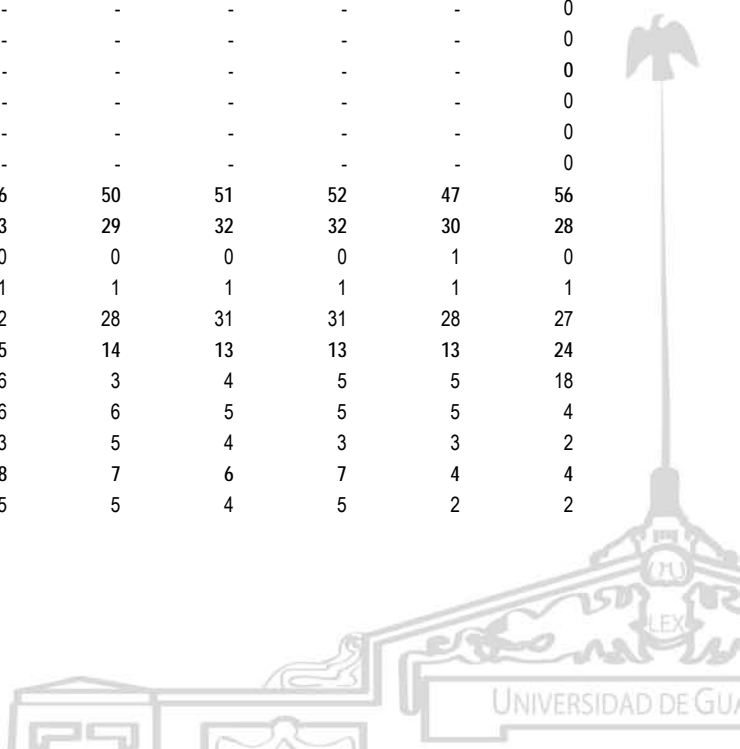
Recursos Humanos: Personal Académico

Docentes de medio tiempo por entidad universitaria y categoría, 2003-2011

Cuadro 4.1.5b

Entidad universitaria / Categoría	Año									
	2003	2004	2005	2006	2007	2008	2009	2010	2011	
B	0	0	0	0	0	0	0	0	0	
C	3	1	1	1	19	18	18	16	15	
Asociado	19	16	16	11	12	11	10	10	17	
A	4	3	3	3	3	3	3	3	12	
B	6	6	6	4	3	3	3	3	2	
C	9	7	7	4	6	5	4	4	3	
Titular	39	28	29	29	32	28	25	20	15	
A	16	13	14	14	16	14	13	9	8	
B	18	11	11	12	13	11	10	9	6	
C	5	4	4	3	3	3	2	2	1	
CUCSH	30	28	26	28	33	32	30	30	44	
Asistente	2	2	2	2	10	10	9	9	14	
A	0	0	0	0	2	0	0	0	0	
B	2	2	2	2	8	2	2	2	2	
C	0	0	0	0	0	8	7	7	12	
Asociado	14	14	14	16	15	15	15	15	24	
A	6	6	6	7	6	6	6	6	15	
B	6	6	6	7	7	7	7	7	7	
C	2	2	2	2	2	2	2	2	2	
Titular	14	12	10	10	8	7	6	6	6	
A	12	10	9	9	7	6	5	5	5	
B	2	2	1	1	1	1	1	1	1	
C	0	0	0	0	0	0	0	0	0	
CUTONALÁ	30	28	26	28	33	32	30	0	0	
Asistente	-	-	-	-	-	-	-	-	0	
A	-	-	-	-	-	-	-	-	0	
B	-	-	-	-	-	-	-	-	0	
C	-	-	-	-	-	-	-	-	0	
Asociado	-	-	-	-	-	-	-	-	0	
A	-	-	-	-	-	-	-	-	0	
B	-	-	-	-	-	-	-	-	0	
C	-	-	-	-	-	-	-	-	0	
Titular	-	-	-	-	-	-	-	-	0	
A	-	-	-	-	-	-	-	-	0	
B	-	-	-	-	-	-	-	-	0	
C	-	-	-	-	-	-	-	-	0	
CU regionales	24	24	25	26	50	51	52	47	56	
Asistente	5	3	3	3	29	32	32	30	28	
A	0	0	0	0	0	0	0	1	0	
B	0	0	1	1	1	1	1	1	1	
C	5	3	2	2	28	31	31	28	27	
Asociado	9	13	14	15	14	13	13	13	24	
A	4	5	5	6	3	4	5	5	18	
B	4	5	5	6	6	5	5	5	4	
C	1	3	4	3	5	4	3	3	2	
Titular	10	8	8	8	7	6	7	4	4	
A	6	5	5	5	5	4	5	2	2	

1487



GESTIÓN Y GOBIERNO


Recursos Humanos: Personal Académico

Docentes de medio tiempo por entidad universitaria y categoría, 2003-2011

Cuadro 4.1.5b

Entidad universitaria / Categoría	Año									
	2003	2004	2005	2006	2007	2008	2009	2010	2011	
B	4	3	2	2	1	1	1	1	1	
C	0	0	1	1	1	1	1	1	1	
CUALTOS	0	0	1	1	2	1	2	1	0	
Asistente	0	0	0	0	1	1	1	1	0	
A	0	0	0	0	0	0	0	1	0	
B	0	0	0	0	0	0	0	0	0	
C	0	0	0	0	1	1	1	0	0	
Titular	0	0	1	1	1	0	1	0	0	
A	0	0	1	1	1	0	1	0	0	
B	0	0	0	0	0	0	0	0	0	
C	0	0	0	0	0	0	0	0	0	
CUCIÉNEGA	11	12	12	13	21	22	22	23	25	
Asistente	4	2	2	2	12	14	14	14	13	
A	0	0	0	0	0	0	0	0	0	
B	0	0	0	0	0	0	0	0	0	
C	4	2	2	2	12	14	14	14	13	
Asociado	5	9	9	10	8	7	7	8	11	
A	2	3	3	4	2	2	2	3	7	
B	3	4	4	5	5	4	4	4	3	
C	0	2	2	1	1	1	1	1	1	
Titular	2	1	1	1	1	1	1	1	1	
A	2	1	1	1	1	1	1	1	1	
B	0	0	0	0	0	0	0	0	0	
C	0	0	0	0	0	0	0	0	0	
CUCOSTA	2	2	2	2	12	12	12	10	10	
Asistente	0	0	0	0	10	10	10	8	8	
A	0	0	0	0	0	0	0	0	0	
B	0	0	0	0	0	0	0	0	0	
C	0	0	0	0	10	10	10	8	8	
Asociado	1	1	1	1	1	1	1	1	1	
A	1	1	1	1	0	1	1	1	1	
B	0	0	0	0	0	0	0	0	0	
C	0	0	0	0	1	0	0	0	0	
Titular	1	1	1	1	1	1	1	1	1	
A	1	1	1	1	1	1	1	1	1	
B	0	0	0	0	0	0	0	0	0	
C	0	0	0	0	0	0	0	0	0	
CUCOSTASUR	6	6	6	6	9	10	10	8	13	
Asistente	0	0	0	0	3	4	4	4	4	
A	0	0	0	0	0	0	0	0	0	
B	0	0	0	0	0	0	0	0	0	
C	0	0	0	0	3	4	4	4	4	
Asociado	2	2	2	2	2	2	2	2	7	
A	0	0	0	0	0	0	0	0	5	
B	1	1	1	1	1	1	1	1	1	
C	1	1	1	1	1	1	1	1	1	
Titular	4	4	4	4	4	4	4	2	2	

1488



GESTIÓN Y GOBIERNO

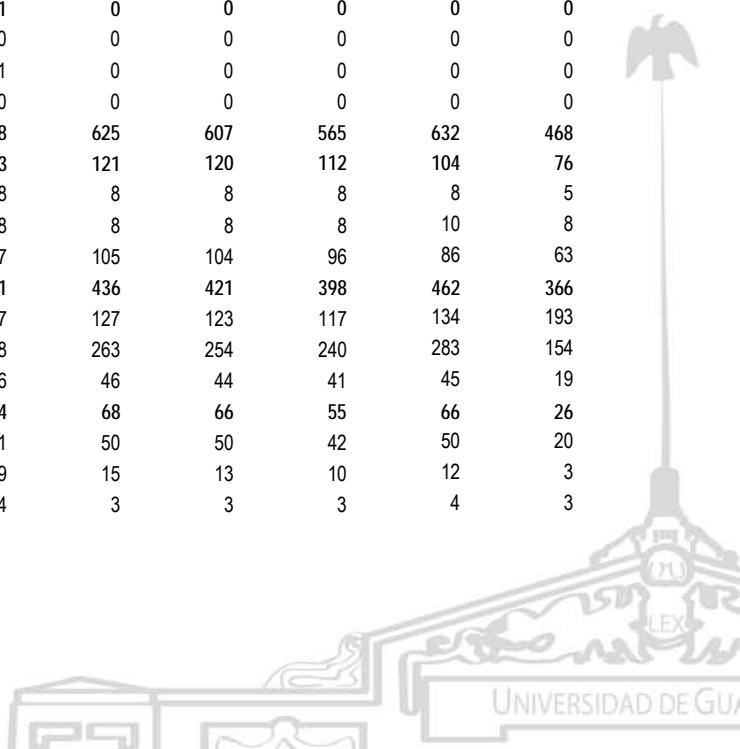
Recursos Humanos: Personal Académico

Docentes de medio tiempo por entidad universitaria y categoría, 2003-2011

Cuadro 4.1.5b

Entidad universitaria / Categoría	Año								
	2003	2004	2005	2006	2007	2008	2009	2010	2011
A	2	2	2	2	2	2	2	0	0
B	2	2	1	1	1	1	1	1	1
C	0	0	1	1	1	1	1	1	1
CULAGOS	1	1	2	2	2	2	2	2	4
Asistente	0	0	1	1	1	1	1	1	1
A	0	0	0	0	0	0	0	0	0
B	0	0	1	1	1	1	1	1	1
C	0	0	0	0	0	0	0	0	0
Asociado	1	1	1	1	1	1	1	1	3
A	1	1	1	1	1	1	1	1	3
B	0	0	0	0	0	0	0	0	0
C	0	0	0	0	0	0	0	0	0
CUNORTE	1	1	1	1	2	2	2	1	1
Asistente	1	1	0	0	1	1	1	1	1
A	0	0	0	0	0	0	0	0	0
B	0	0	0	0	0	0	0	0	0
C	1	1	0	0	1	1	1	1	1
Asociado	0	0	1	1	1	1	1	0	0
A	0	0	0	0	0	0	0	0	0
B	0	0	0	0	0	0	0	0	0
C	0	0	1	1	1	1	1	0	0
CUSUR	3	2	1	1	2	2	2	2	3
Asistente	0	0	0	0	1	1	1	1	1
A	0	0	0	0	0	0	0	0	0
B	0	0	0	0	0	0	0	0	0
C	0	0	0	0	1	1	1	1	1
Asociado	0	0	0	0	1	1	1	1	2
A	0	0	0	0	0	0	0	0	2
B	0	0	0	0	0	0	0	0	0
C	0	0	0	0	1	1	1	1	0
Titular	3	2	1	1	0	0	0	0	0
A	1	1	0	0	0	0	0	0	0
B	2	1	1	1	0	0	0	0	0
C	0	0	0	0	0	0	0	0	0
SEMS	653	636	606	568	625	607	565	632	468
Asistente	51	50	47	43	121	120	112	104	76
A	9	9	9	8	8	8	8	8	5
B	9	10	9	8	8	8	8	10	8
C	33	31	29	27	105	104	96	86	63
Asociado	526	513	486	451	436	421	398	462	366
A	143	137	132	127	127	123	117	134	193
B	320	317	301	278	263	254	240	283	154
C	63	59	53	46	46	44	41	45	19
Titular	76	73	73	74	68	66	55	66	26
A	61	57	53	51	50	50	42	50	20
B	15	15	17	19	15	13	10	12	3
C	0	1	3	4	3	3	3	4	3

1489



GESTIÓN Y GOBIERNO

Recursos Humanos: Personal Académico

Docentes de medio tiempo por entidad universitaria y categoría, 2003-2011


Cuadro 4.1.5b

Entidad universitaria / Categoría	Año									
	2003	2004	2005	2006	2007	2008	2009	2010	2011	
SUV	-	-	-	-	-	1	1	1	1	
Asistente	-	-	-	-	-	1	1	1	1	
A	-	-	-	-	-	0	0	0	0	
B	-	-	-	-	-	0	0	0	0	
C	-	-	-	-	-	1	1	1	1	

FUENTES: 2003-2011, Dr. Marco Antonio Cortés Guardado, Rector General Sustituto, *Estadística Institucional. Tercer Informe de actividades, 2010-2011*, Universidad de Guadalajara, 2011.
2011, Coordinación General de Recursos Humanos.

NOTAS: Unidad de medida: Plazas.

FECHA DE CORTE: Diciembre de cada año.



GESTIÓN Y GOBIERNO

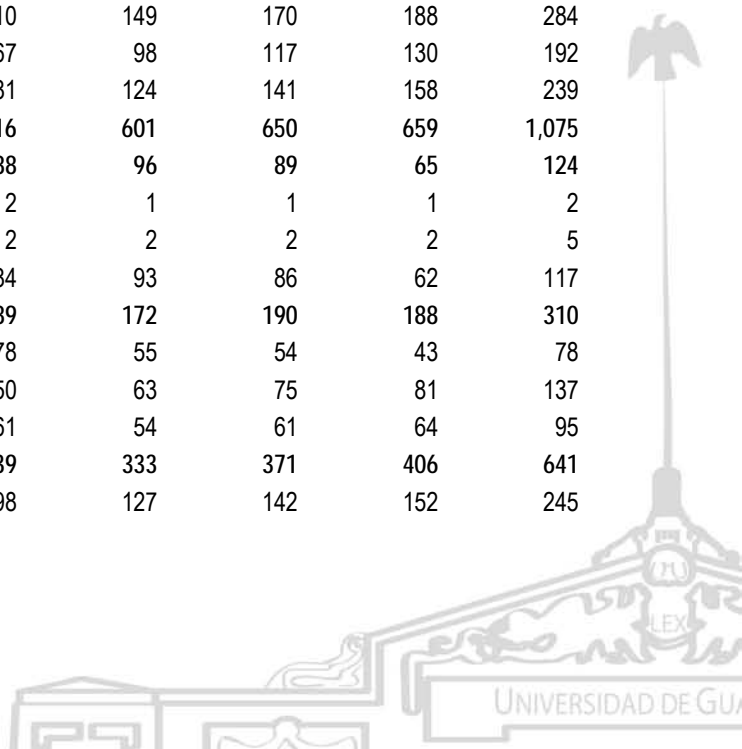
Recursos Humanos: Personal Académico

Profesores investigadores de tiempo completo por entidad universitaria y categoría, 1996-2002

Cuadro 4.1.6a

Entidad universitaria / Categoría	Año						
	1996	1997	1998	1999	2000	2001	2002
Red Universitaria	724	746	737	723	785	800	1,221
Asistente	255	261	237	119	104	76	132
A	3	3	2	1	1	1	2
B	5	6	5	4	3	3	6
C	247	252	230	114	100	72	124
Asociado	226	241	237	227	247	241	367
A	101	103	96	68	66	54	88
B	57	64	65	83	97	99	158
C	68	74	76	76	84	88	121
Titular	243	244	263	377	434	483	722
A	98	100	112	151	172	191	287
B	64	67	68	100	119	133	195
C	81	77	83	126	143	159	240
Centros universitarios	701	728	718	704	768	785	1,207
Asistente	248	257	232	117	103	76	132
A	3	3	2	1	1	1	2
B	3	5	3	2	2	3	6
C	242	249	227	114	100	72	124
Asociado	219	232	228	216	237	233	360
A	97	98	93	63	62	50	85
B	55	62	62	80	94	97	156
C	67	72	73	73	81	86	119
Titular	234	239	258	371	428	476	715
A	95	98	110	149	170	188	284
B	63	66	67	98	117	130	192
C	76	75	81	124	141	158	239
CU metropolitanos	599	624	616	601	650	659	1,075
Asistente	200	209	188	96	89	65	124
A	3	2	2	1	1	1	2
B	3	5	2	2	2	2	5
C	194	202	184	93	86	62	117
Asociado	182	193	189	172	190	188	310
A	82	84	78	55	54	43	78
B	44	48	50	63	75	81	137
C	56	61	61	54	61	64	95
Titular	217	222	239	333	371	406	641
A	87	88	98	127	142	152	245

1491



GESTIÓN Y GOBIERNO

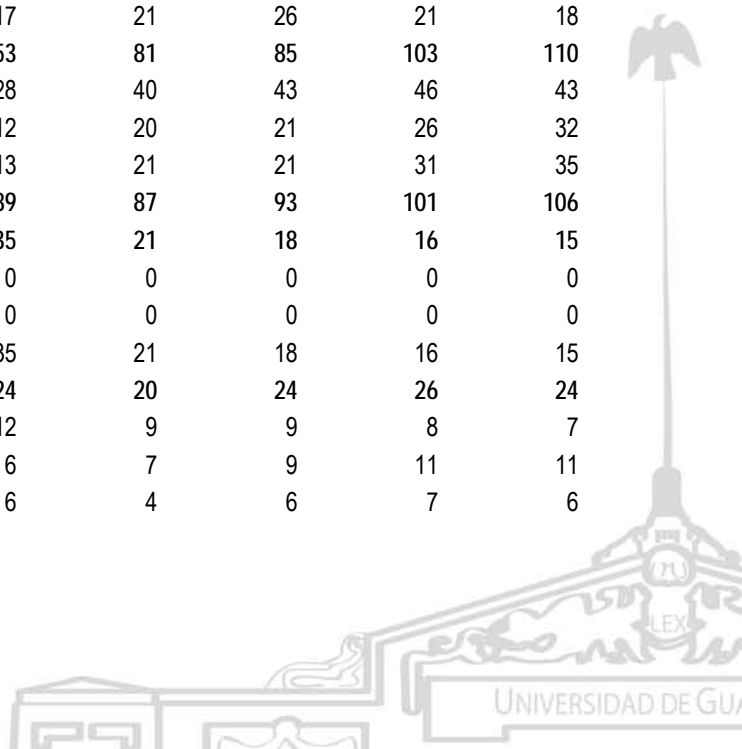
Recursos Humanos: Personal Académico

Profesores investigadores de tiempo completo por entidad universitaria y categoría, 1996-2002

Cuadro 4.1.6a

Entidad universitaria / Categoría	Año						
	1996	1997	1998	1999	2000	2001	2002
B	59	64	65	90	103	112	172
C	71	70	76	116	126	142	224
CUAAD	30	32	30	32	33	36	40
Asistente	5	6	6	2	1	1	1
A	0	0	0	0	0	0	0
B	0	0	0	0	0	0	0
C	5	6	6	2	1	1	1
Asociado	10	11	10	12	11	12	11
A	7	7	5	4	3	2	2
B	2	3	4	4	4	3	3
C	1	1	1	4	4	7	6
Titular	15	15	14	18	21	23	28
A	5	5	5	4	4	5	6
B	6	6	5	7	9	10	13
C	4	4	4	7	8	8	9
CUCBA	159	156	166	167	181	183	187
Asistente	55	49	49	25	25	14	14
A	3	2	2	1	1	1	1
B	0	0	0	0	0	0	0
C	52	47	47	24	24	13	13
Asociado	56	63	64	61	71	66	63
A	28	29	29	19	16	13	12
B	15	17	18	21	29	32	33
C	13	17	17	21	26	21	18
Titular	48	44	53	81	85	103	110
A	25	25	28	40	43	46	43
B	10	13	12	20	21	26	32
C	13	6	13	21	21	31	35
CUCEA	87	93	89	87	93	101	106
Asistente	38	39	35	21	18	16	15
A	0	0	0	0	0	0	0
B	1	1	0	0	0	0	0
C	37	38	35	21	18	16	15
Asociado	23	24	24	20	24	26	24
A	12	13	12	9	9	8	7
B	6	6	6	7	9	11	11
C	5	5	6	4	6	7	6

1492



GESTIÓN Y GOBIERNO

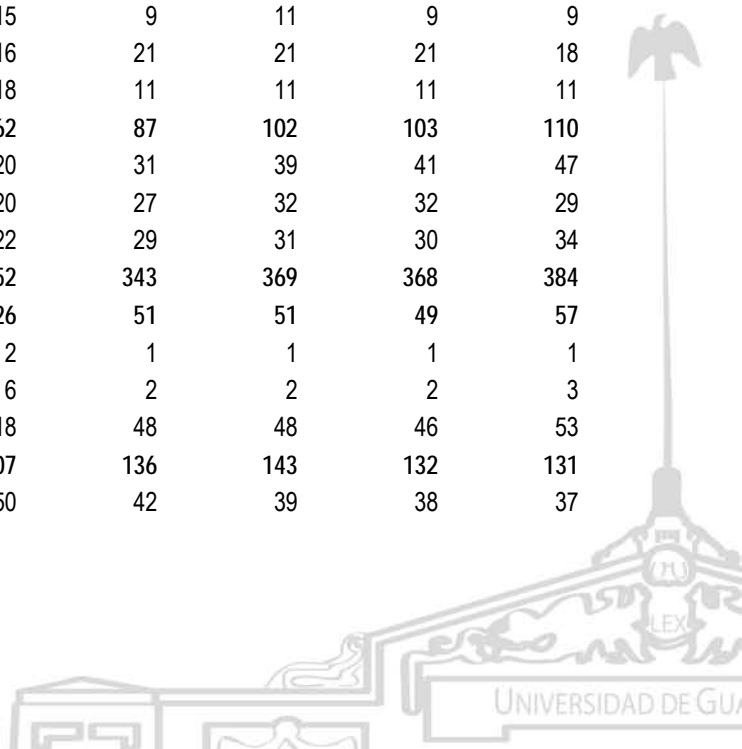
Recursos Humanos: Personal Académico

Profesores investigadores de tiempo completo por entidad universitaria y categoría, 1996-2002

Cuadro 4.1.6a

Entidad universitaria / Categoría	Año						
	1996	1997	1998	1999	2000	2001	2002
Titular	26	30	30	46	51	59	67
A	12	14	15	14	15	18	23
B	9	9	9	17	20	20	22
C	5	7	6	15	16	21	22
CUCEI	170	182	174	170	184	183	195
Asistente	52	63	52	31	31	22	22
A	0	0	0	0	0	0	0
B	0	1	0	0	0	0	0
C	52	62	52	31	31	22	22
Asociado	46	45	42	38	41	43	43
A	18	19	17	14	15	11	11
B	7	6	6	10	12	14	15
C	21	20	19	14	14	18	17
Titular	72	74	80	101	112	118	130
A	25	25	30	38	41	42	50
B	19	18	19	19	21	24	24
C	28	31	31	44	50	52	56
CUCS	153	161	157	145	159	156	163
Asistente	50	52	46	17	14	12	15
A	0	0	0	0	0	0	0
B	2	3	2	2	2	2	2
C	48	49	44	15	12	10	13
Asociado	47	50	49	41	43	41	38
A	17	16	15	9	11	9	9
B	14	16	16	21	21	21	18
C	16	18	18	11	11	11	11
Titular	56	59	62	87	102	103	110
A	20	19	20	31	39	41	47
B	15	18	20	27	32	32	29
C	21	22	22	29	31	30	34
CUCSH	347	359	352	343	369	368	384
Asistente	127	132	126	51	51	49	57
A	2	2	2	1	1	1	1
B	5	6	6	2	2	2	3
C	120	124	118	48	48	46	53
Asociado	111	113	107	136	143	132	131
A	52	53	50	42	39	38	37

1493



GESTIÓN Y GOBIERNO

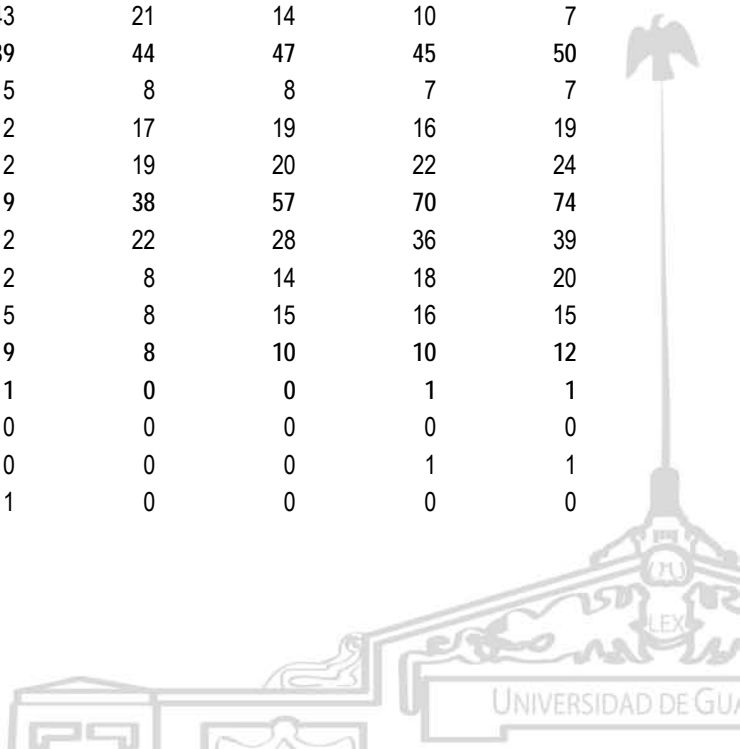
Recursos Humanos: Personal Académico

Profesores investigadores de tiempo completo por entidad universitaria y categoría, 1996-2002

Cuadro 4.1.6a

Entidad universitaria / Categoría	Año						
	1996	1997	1998	1999	2000	2001	2002
B	38	39	36	62	66	59	57
C	21	21	21	32	38	35	37
Titular	109	114	119	156	175	187	196
A	45	45	48	57	60	70	76
B	26	27	30	38	47	51	52
C	38	42	41	61	68	66	68
CUTONALÁ	-	-	-	-	-	-	-
Asistente	-	-	-	-	-	-	-
A	-	-	-	-	-	-	-
B	-	-	-	-	-	-	-
C	-	-	-	-	-	-	-
Asociado	-	-	-	-	-	-	-
A	-	-	-	-	-	-	-
B	-	-	-	-	-	-	-
C	-	-	-	-	-	-	-
Titular	-	-	-	-	-	-	-
A	-	-	-	-	-	-	-
B	-	-	-	-	-	-	-
C	-	-	-	-	-	-	-
CU regionales	102	104	102	103	118	126	132
Asistente	48	48	44	21	14	11	8
A	0	1	0	0	0	0	0
B	0	0	1	0	0	1	1
C	48	47	43	21	14	10	7
Asociado	37	39	39	44	47	45	50
A	15	14	15	8	8	7	7
B	11	14	12	17	19	16	19
C	11	11	12	19	20	22	24
Titular	17	17	19	38	57	70	74
A	8	10	12	22	28	36	39
B	4	2	2	8	14	18	20
C	5	5	5	8	15	16	15
CUALTOS	8	6	9	8	10	10	12
Asistente	0	1	1	0	0	1	1
A	0	1	0	0	0	0	0
B	0	0	0	0	0	1	1
C	0	0	1	0	0	0	0

1494



GESTIÓN Y GOBIERNO

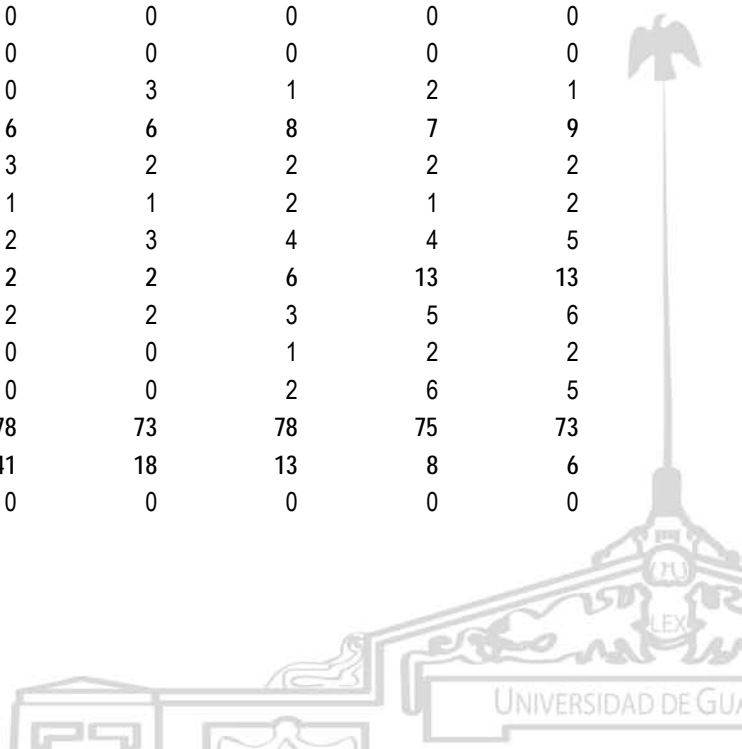
Recursos Humanos: Personal Académico

Profesores investigadores de tiempo completo por entidad universitaria y categoría, 1996-2002

Cuadro 4.1.6a

Entidad universitaria / Categoría	Año						
	1996	1997	1998	1999	2000	2001	2002
Asociado	7	4	3	2	3	2	4
A	1	0	0	0	1	0	0
B	2	2	2	0	0	0	2
C	4	2	1	2	2	2	2
Titular	1	1	5	6	7	7	7
A	0	1	3	4	4	3	3
B	1	0	1	0	1	2	2
C	0	0	1	2	2	2	2
CUCIÉNEGA	5	4	5	5	6	6	8
Asistente	1	2	1	0	0	0	0
A	0	0	0	0	0	0	0
B	0	0	0	0	0	0	0
C	1	2	1	0	0	0	0
Asociado	0	0	0	1	0	1	1
A	0	0	0	0	0	0	0
B	0	0	0	1	0	0	0
C	0	0	0	0	0	1	1
Titular	4	2	4	4	6	5	7
A	3	1	3	2	1	3	4
B	1	1	0	1	2	1	3
C	0	0	1	1	3	1	0
CUCOSTA	8	9	8	11	15	22	23
Asistente	1	1	0	3	1	2	1
A	0	0	0	0	0	0	0
B	0	0	0	0	0	0	0
C	1	1	0	3	1	2	1
Asociado	6	6	6	6	8	7	9
A	3	3	3	2	2	2	2
B	2	2	1	1	2	1	2
C	1	1	2	3	4	4	5
Titular	1	2	2	2	6	13	13
A	1	1	2	2	3	5	6
B	0	0	0	0	1	2	2
C	0	1	0	0	2	6	5
CUCOSTASUR	79	81	78	73	78	75	73
Asistente	45	43	41	18	13	8	6
A	0	0	0	0	0	0	0

1495



GESTIÓN Y GOBIERNO


Recursos Humanos: Personal Académico

Profesores investigadores de tiempo completo por entidad universitaria y categoría, 1996-2002

Cuadro 4.1.6a

Entidad universitaria / Categoría	Año						
	1996	1997	1998	1999	2000	2001	2002
B	0	0	1	0	0	0	0
C	45	43	40	18	13	8	6
Asociado	24	28	29	32	34	31	30
A	11	11	11	6	5	5	5
B	7	10	9	13	15	13	11
C	6	7	9	13	14	13	14
Titular	10	10	8	23	31	36	37
A	4	5	4	12	17	20	21
B	1	1	1	7	9	12	12
C	5	4	3	4	5	4	4
CULAGOS	-	-	-	-	-	-	-
Asociado	-	-	-	-	-	-	-
A	-	-	-	-	-	-	-
B	-	-	-	-	-	-	-
C	-	-	-	-	-	-	-
Titular	-	-	-	-	-	-	-
A	-	-	-	-	-	-	-
B	-	-	-	-	-	-	-
C	-	-	-	-	-	-	-
CUNORTE	-	-	-	-	1	0	0
Asociado	-	-	-	-	0	0	0
A	-	-	-	-	0	0	0
B	-	-	-	-	0	0	0
C	-	-	-	-	0	0	0
Titular	-	-	-	-	1	0	0
A	-	-	-	-	0	0	0
B	-	-	-	-	1	0	0
C	-	-	-	-	0	0	0
CUSUR	2	4	2	6	8	12	14
Asistente	1	1	1	0	0	0	0
A	0	0	0	0	0	0	0
B	0	0	0	0	0	0	0
C	1	1	1	0	0	0	0
Asociado	0	1	1	3	2	4	6
A	0	0	1	0	0	0	0
B	0	0	0	2	2	2	4
C	0	1	0	1	0	2	2

1496



GESTIÓN Y GOBIERNO

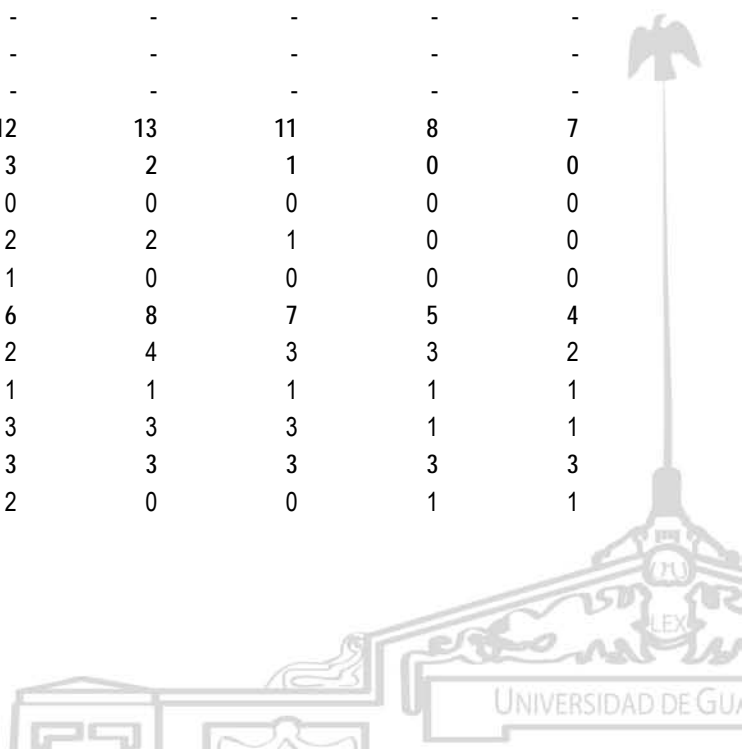
Recursos Humanos: Personal Académico

Profesores investigadores de tiempo completo por entidad universitaria y categoría, 1996-2002

Cuadro 4.1.6a

Entidad universitaria / Categoría	Año						
	1996	1997	1998	1999	2000	2001	2002
Titular	1	2	0	3	6	8	8
A	0	2	0	2	3	5	5
B	1	0	0	0	0	0	0
C	0	0	0	1	3	3	3
CUVALLES	-	-	-	-	0	1	2
Asociado	-	-	-	-	0	0	0
A	-	-	-	-	0	0	0
B	-	-	-	-	0	0	0
C	-	-	-	-	0	0	0
Titular	-	-	-	-	0	1	2
A	-	-	-	-	0	0	0
B	-	-	-	-	0	1	1
C	-	-	-	-	0	0	1
SUV	-	-	-	-	-	-	-
Asistente	-	-	-	-	-	-	-
A	-	-	-	-	-	-	-
B	-	-	-	-	-	-	-
C	-	-	-	-	-	-	-
Asociado	-	-	-	-	-	-	-
A	-	-	-	-	-	-	-
B	-	-	-	-	-	-	-
C	-	-	-	-	-	-	-
Titular	-	-	-	-	-	-	-
A	-	-	-	-	-	-	-
B	-	-	-	-	-	-	-
C	-	-	-	-	-	-	-
SEMS	9	9	12	13	11	8	7
Asistente	1	1	3	2	1	0	0
A	0	0	0	0	0	0	0
B	1	1	2	2	1	0	0
C	0	0	1	0	0	0	0
Asociado	5	6	6	8	7	5	4
A	4	4	2	4	3	3	2
B	1	1	1	1	1	1	1
C	0	1	3	3	3	1	1
Titular	3	2	3	3	3	3	3
A	2	1	2	0	0	1	1

1497



GESTIÓN Y GOBIERNO

Recursos Humanos: Personal Académico

Profesores investigadores de tiempo completo por entidad universitaria y categoría, 1996-2002


Cuadro 4.1.6a

Entidad universitaria / Categoría	Año						
	1996	1997	1998	1999	2000	2001	2002
B	0	0	0	2	2	2	2
C	1	1	1	1	1	0	0
AG	14	9	7	6	6	7	7
Asistente	6	3	2	0	0	0	0
A	0	0	0	0	0	0	0
B	1	0	0	0	0	0	0
C	5	3	2	0	0	0	0
Asociado	2	3	3	3	3	3	3
A	0	1	1	1	1	1	1
B	1	1	2	2	2	1	1
C	1	1	0	0	0	1	1
Titular	6	3	2	3	3	4	4
A	1	1	0	2	2	2	2
B	1	1	1	0	0	1	1
C	4	1	1	1	1	1	1

FUENTE: 1996-2002, Dr. Marco Antonio Cortés Guardado, Rector General Sustituto, *Estadística Institucional. Tercer Informe de actividades, 2010-2011*, Universidad de Guadalajara, 2011.

NOTA: Unidad de medida: Plazas.

FECHA DE CORTE: Diciembre de cada año.



GESTIÓN Y GOBIERNO

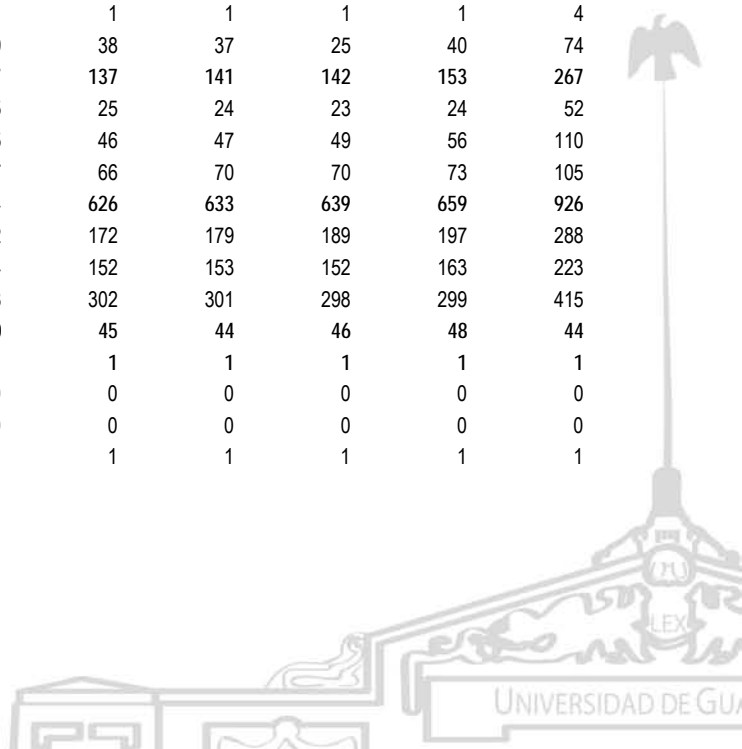
Recursos Humanos: Personal Académico

Profesores investigadores de tiempo completo por entidad universitaria y categoría, 2003-2011

Cuadro 4.1.6b

Entidad universitaria / Categoría	Año								
	2003 ^a	2004	2005	2006	2007	2008	2009	2010	2011
Red Universitaria	862	882	916	968	1,028	1,046	1,074	1,112	1,525
Asistente	63	57	53	47	48	48	48	49	87
A	1	1	1	1	1	1	14	1	2
B	2	2	2	1	1	1	1	1	4
C	60	54	50	45	46	46	33	47	81
Asociado	230	220	193	200	203	215	227	249	365
A	44	41	33	31	30	30	29	32	60
B	100	87	70	77	81	88	97	113	168
C	86	92	90	92	92	97	101	104	137
Titular	569	605	670	721	777	783	799	814	1,073
A	228	211	203	216	221	229	249	258	352
B	156	171	190	199	199	197	194	205	260
C	185	223	277	306	357	357	356	351	461
Centros universitarios	850	870	903	953	1,014	1,032	1,059	1,096	1,511
Asistente	63	57	53	47	48	48	48	49	87
A	1	1	1	1	1	1	14	1	2
B	2	2	2	1	1	1	1	1	4
C	60	54	50	45	46	46	33	47	81
Asociado	225	215	188	195	199	211	222	242	358
A	42	39	32	30	29	29	28	31	59
B	99	86	69	76	80	87	96	110	165
C	84	90	87	89	90	95	98	101	134
Titular	562	598	662	711	767	773	789	805	1,066
A	225	208	200	212	216	224	244	254	348
B	153	168	187	197	196	195	192	202	258
C	184	222	275	302	355	354	353	349	460
CU metropolitanos	706	712	729	762	803	813	821	854	1,273
Asistente	57	51	47	41	40	39	40	42	80
A	1	1	1	1	1	1	14	1	2
B	2	2	2	1	1	1	1	1	4
C	54	48	44	39	38	37	25	40	74
Asociado	177	162	138	137	137	141	142	153	267
A	35	34	27	25	25	24	23	24	52
B	78	65	51	45	46	47	49	56	110
C	64	63	60	67	66	70	70	73	105
Titular	472	499	544	584	626	633	639	659	926
A	178	167	160	172	172	179	189	197	288
B	130	135	152	154	152	153	152	163	223
C	164	197	232	258	302	301	298	299	415
CUAAD	37	37	37	40	45	44	46	48	44
Asistente	1	1	1	1	1	1	1	1	1
A	0	0	0	0	0	0	0	0	0
B	0	0	0	0	0	0	0	0	0
C	1	1	1	1	1	1	1	1	1

1499



GESTIÓN Y GOBIERNO

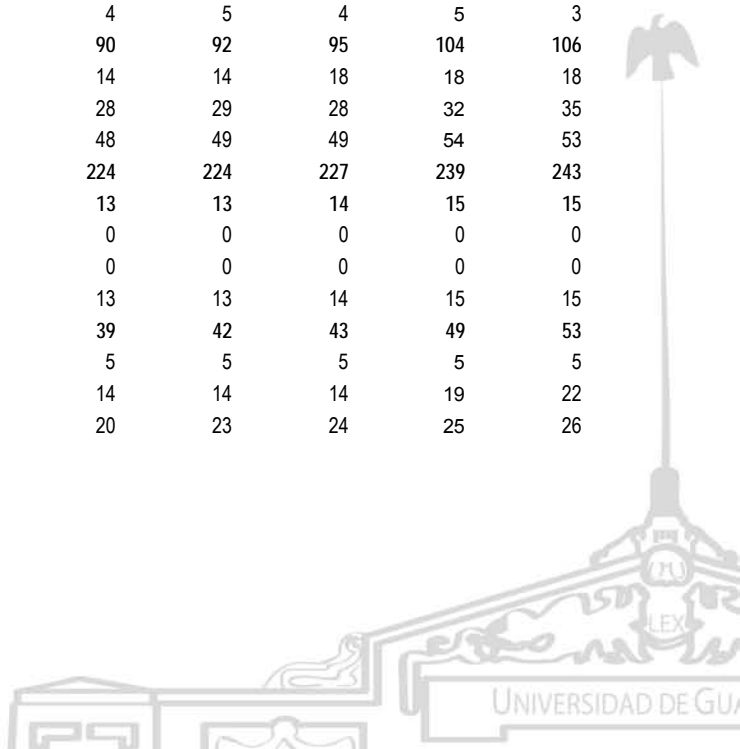
Recursos Humanos: Personal Académico

Profesores investigadores de tiempo completo por entidad universitaria y categoría, 2003-2011

Cuadro 4.1.6b

Entidad universitaria / Categoría	Año								
	2003 ^a	2004	2005	2006	2007	2008	2009	2010	2011
Asociado	10	9	8	7	8	9	9	9	9
A	2	2	2	2	3	3	2	2	2
B	2	1	1	1	2	3	4	4	4
C	6	6	5	4	3	3	3	3	3
Titular	26	27	28	32	36	34	36	38	34
A	5	6	7	9	9	8	9	8	7
B	13	11	10	8	10	9	9	10	9
C	8	10	11	15	17	17	18	20	18
CUCBA	189	194	196	198	206	208	209	213	203
Asistente	11	11	8	5	5	4	4	4	4
A	1	1	1	1	1	1	1	1	1
B	0	0	0	0	0	0	0	0	0
C	10	10	7	4	4	3	3	3	3
Asociado	62	57	40	39	34	34	35	38	34
A	10	11	6	6	6	6	6	7	5
B	33	26	17	17	15	14	15	16	16
C	19	20	17	16	13	14	14	15	13
Titular	116	126	148	154	167	170	170	171	165
A	44	42	43	44	49	53	55	55	52
B	33	37	44	44	47	45	45	48	44
C	39	47	61	66	71	72	70	68	69
CUCEA	110	110	118	119	120	123	125	136	135
Asistente	14	13	14	14	13	13	13	14	13
A	0	0	0	0	0	0	13	0	0
B	0	0	0	0	0	0	0	0	0
C	14	13	14	14	13	13	0	14	13
Asociado	24	22	20	17	17	18	17	18	16
A	7	7	6	6	6	6	6	6	6
B	10	8	9	6	7	7	7	7	7
C	7	7	5	5	4	5	4	5	3
Titular	72	75	84	88	90	92	95	104	106
A	24	21	21	19	14	14	18	18	18
B	27	24	26	31	28	29	28	32	35
C	21	30	37	38	48	49	49	54	53
CUCEI	198	197	196	211	224	224	227	239	243
Asistente	21	17	15	13	13	13	14	15	15
A	0	0	0	0	0	0	0	0	0
B	0	0	0	0	0	0	0	0	0
C	21	17	15	13	13	13	14	15	15
Asociado	37	34	33	38	39	42	43	49	53
A	7	7	6	6	5	5	5	5	5
B	15	14	11	13	14	14	14	19	22
C	15	13	16	19	20	23	24	25	26

1500



GESTIÓN Y GOBIERNO


Recursos Humanos: Personal Académico

Profesores investigadores de tiempo completo por entidad universitaria y categoría, 2003-2011

Cuadro 4.1.6b

Entidad universitaria / Categoría	Año								
	2003 ^a	2004	2005	2006	2007	2008	2009	2010	2011
Titular	140	146	148	160	172	169	170	175	175
A	56	56	51	56	53	54	57	64	71
B	26	28	30	28	29	30	30	31	27
C	58	62	67	76	90	85	83	80	77
CUCS	172	174	182	194	208	214	214	218	232
Asistente	10	9	9	8	8	8	8	8	8
A	0	0	0	0	0	0	0	0	0
B	2	2	2	1	1	1	1	1	1
C	8	7	7	7	7	7	7	7	7
Asociado	44	40	37	36	39	38	38	39	52
A	9	7	7	5	5	4	4	4	13
B	18	16	13	8	8	9	9	10	12
C	17	17	17	23	26	25	25	25	27
Titular	118	125	136	150	161	168	168	171	172
A	49	42	38	44	47	50	50	52	56
B	31	35	42	43	38	40	40	42	39
C	38	48	56	63	76	78	78	77	77
CUCSH	384	391	399	401	405	415	420	429	416
Asistente	48	50	46	41	40	40	40	42	39
A	1	1	1	1	1	1	1	1	1
B	3	3	3	3	3	3	3	3	3
C	44	46	42	37	36	36	36	38	35
Asociado	126	113	106	104	95	95	99	102	103
A	33	28	25	21	21	21	21	20	21
B	60	54	49	49	44	44	47	48	49
C	33	31	32	34	30	30	31	34	33
Titular	210	228	247	256	270	280	281	285	274
A	84	89	84	86	78	84	83	85	84
B	53	56	66	70	72	73	74	75	69
C	73	83	97	100	120	123	124	125	121
CUTONALÁ	-	-	-	-	-	-	-	-	0
Asistente	-	-	-	-	-	-	-	-	0
A	-	-	-	-	-	-	-	-	0
B	-	-	-	-	-	-	-	-	0
C	-	-	-	-	-	-	-	-	0
Asociado	-	-	-	-	-	-	-	-	0
A	-	-	-	-	-	-	-	-	0
B	-	-	-	-	-	-	-	-	0
C	-	-	-	-	-	-	-	-	0
Titular	-	-	-	-	-	-	-	-	0
A	-	-	-	-	-	-	-	-	0
B	-	-	-	-	-	-	-	-	0
C	-	-	-	-	-	-	-	-	0

1501



GESTIÓN Y GOBIERNO

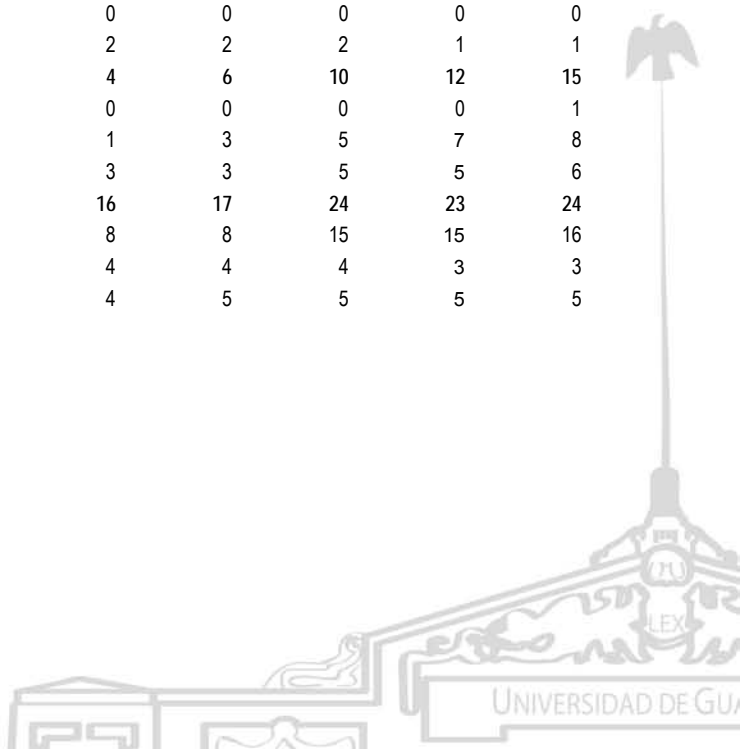
Recursos Humanos: Personal Académico

Profesores investigadores de tiempo completo por entidad universitaria y categoría, 2003-2011

Cuadro 4.1.6b

Entidad universitaria / Categoría	Año								
	2003 ^a	2004	2005	2006	2007	2008	2009	2010	2011
CU regionales	144	158	174	191	211	219	238	242	238
Asistente	6	6	6	6	8	9	8	7	7
A	0	0	0	0	0	0	0	0	0
B	0	0	0	0	0	0	0	0	0
C	6	6	6	6	8	9	8	7	7
Asociado	48	53	50	58	62	70	80	89	91
A	7	5	5	5	4	5	5	7	7
B	21	21	18	31	34	40	47	54	55
C	20	27	27	22	24	25	28	28	29
Titular	90	99	118	127	141	140	150	146	140
A	47	41	40	40	44	45	55	57	60
B	23	33	35	43	44	42	40	39	35
C	20	25	43	44	53	53	55	50	45
CUALTOS	7	10	10	11	14	13	14	11	10
Asistente	0	0	0	0	0	0	0	0	0
A	0	0	0	0	0	0	0	0	0
B	0	0	0	0	0	0	0	0	0
C	0	0	0	0	0	0	0	0	0
Asociado	0	3	3	3	3	3	2	2	2
A	0	0	0	0	0	0	0	0	0
B	0	0	0	0	0	0	0	0	0
C	0	3	3	3	3	3	2	2	2
Titular	7	7	7	8	11	10	12	9	8
A	3	2	2	2	2	2	4	5	5
B	2	2	1	1	3	3	3	2	1
C	2	3	4	5	6	5	5	2	2
CUCIÉNEGA	10	15	18	18	22	25	36	36	40
Asistente	0	0	0	0	2	2	2	1	1
A	0	0	0	0	0	0	0	0	0
B	0	0	0	0	0	0	0	0	0
C	0	0	0	0	2	2	2	1	1
Asociado	1	3	3	5	4	6	10	12	15
A	0	1	1	1	0	0	0	0	1
B	0	0	0	2	1	3	5	7	8
C	1	2	2	2	3	3	5	5	6
Titular	9	12	15	13	16	17	24	23	24
A	6	7	7	7	8	8	15	15	16
B	1	3	3	2	4	4	4	3	3
C	2	2	5	4	4	5	5	5	5

1502



GESTIÓN Y GOBIERNO

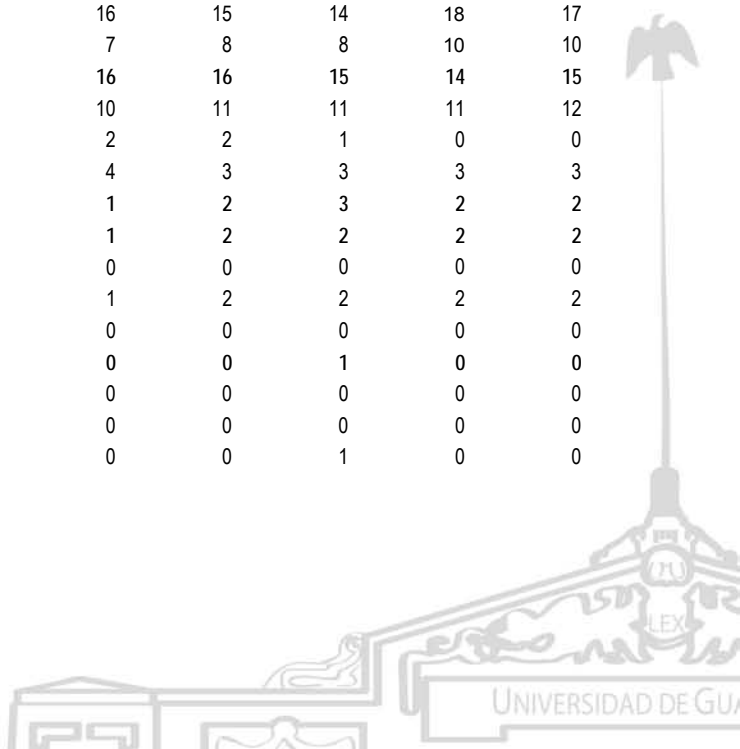
Recursos Humanos: Personal Académico

Profesores investigadores de tiempo completo por entidad universitaria y categoría, 2003-2011

Cuadro 4.1.6b

Entidad universitaria / Categoría	Año								
	2003 ^a	2004	2005	2006	2007	2008	2009	2010	2011
CUCOSTA	26	28	35	33	36	36	35	36	34
Asistente	1	1	1	1	1	1	1	1	1
A	0	0	0	0	0	0	0	0	0
B	0	0	0	0	0	0	0	0	0
C	1	1	1	1	1	1	1	1	1
Asociado	8	8	8	7	7	8	8	7	7
A	2	2	2	1	1	2	2	2	2
B	2	3	3	3	4	4	4	4	4
C	4	3	3	3	2	2	2	1	1
Titular	17	19	26	25	28	27	26	28	26
A	8	7	7	5	6	5	6	7	7
B	3	4	5	6	6	6	4	4	5
C	6	8	14	14	16	16	16	17	14
CUCOSTASUR	74	74	73	74	74	74	79	80	76
Asistente	5	5	5	5	5	6	5	5	5
A	0	0	0	0	0	0	0	0	0
B	0	0	0	0	0	0	0	0	0
C	5	5	5	5	5	6	5	5	5
Asociado	28	21	19	13	13	13	16	16	15
A	4	2	2	2	2	2	2	3	2
B	12	7	6	5	5	5	7	7	7
C	12	12	11	6	6	6	7	6	6
Titular	41	48	49	56	56	55	58	59	56
A	20	14	10	11	11	11	11	11	12
B	14	23	22	27	26	25	26	28	24
C	7	11	17	18	19	19	21	20	20
CULAGOS	11	16	22	37	40	40	38	43	43
Asociado	5	11	9	22	24	24	23	29	28
A	1	0	0	1	1	1	1	1	1
B	3	7	5	16	16	15	14	18	17
C	1	4	4	5	7	8	8	10	10
Titular	6	5	13	15	16	16	15	14	15
A	3	4	9	10	10	11	11	11	12
B	2	1	3	4	2	2	1	0	0
C	1	0	1	1	4	3	3	3	3
CUNORTE	0	1	1	1	1	2	3	2	2
Asociado	0	0	0	0	1	2	2	2	2
A	0	0	0	0	0	0	0	0	0
B	0	0	0	0	1	2	2	2	2
C	0	0	0	0	0	0	0	0	0
Titular	0	1	1	1	0	0	1	0	0
A	0	1	0	0	0	0	0	0	0
B	0	0	0	0	0	0	0	0	0
C	0	0	1	1	0	0	1	0	0

1503



GESTIÓN Y GOBIERNO


Recursos Humanos: Personal Académico

Profesores investigadores de tiempo completo por entidad universitaria y categoría, 2003-2011

Cuadro 4.1.6b

Entidad universitaria / Categoría	Año								
	2003 ^a	2004	2005	2006	2007	2008	2009	2010	2011
CUSUR	14	14	15	17	19	20	22	25	23
Asistente	0	0	0	0	0	0	0	0	0
A	0	0	0	0	0	0	0	0	0
B	0	0	0	0	0	0	0	0	0
C	0	0	0	0	0	0	0	0	0
Asociado	5	7	8	8	9	9	13	15	15
A	0	0	0	0	0	0	0	0	0
B	3	4	4	5	6	6	9	11	11
C	2	3	4	3	3	3	4	4	4
Titular	9	7	7	9	10	11	9	10	8
A	7	6	5	5	5	6	5	6	5
B	0	0	1	3	3	2	2	2	2
C	2	1	1	1	2	3	2	2	1
CUVALLES	2	0	0	0	5	9	11	9	10
Asociado	1	0	0	0	1	5	6	6	7
A	0	0	0	0	0	0	0	1	1
B	1	0	0	0	1	5	6	5	6
C	0	0	0	0	0	0	0	0	0
Titular	1	0	0	0	4	4	5	3	3
A	0	0	0	0	2	2	3	2	3
B	1	0	0	0	0	0	0	0	0
C	0	0	0	0	2	2	2	1	0
SUV	-	-	3	3	4	4	5	5	4
Asistente	-	-	0	0	0	0	0	0	0
A	-	-	0	0	0	0	0	0	0
B	-	-	0	0	0	0	0	0	0
C	-	-	0	0	0	0	0	0	0
Asociado	-	-	0	0	0	0	1	1	1
A	-	-	0	0	0	0	0	0	0
B	-	-	0	0	0	0	0	0	0
C	-	-	0	0	0	0	1	1	1
Titular	-	-	3	3	4	4	4	4	3
A	-	-	1	1	1	1	1	1	1
B	-	-	2	1	2	2	2	2	1
C	-	-	0	1	1	1	1	1	1
SEMS	5	5	6	8	8	8	8	9	9
Asistente	0	0	0	0	0	0	0	0	0
A	0	0	0	0	0	0	0	0	0
B	0	0	0	0	0	0	0	0	0
C	0	0	0	0	0	0	0	0	0
Asociado	3	3	4	4	4	4	4	6	6
A	1	1	1	1	1	1	1	1	1
B	1	1	1	1	1	1	1	3	3
C	1	1	2	2	2	2	2	2	2

1504



GESTIÓN Y GOBIERNO

Recursos Humanos: Personal Académico

Profesores investigadores de tiempo completo por entidad universitaria y categoría, 2003-2011

Cuadro 4.1.6b


Entidad universitaria / Categoría	Año								
	2003 ^a	2004	2005	2006	2007	2008	2009	2010	2011
Titular	2	2	2	4	4	4	4	3	3
A	1	1	1	2	3	3	3	2	3
B	1	1	1	1	1	0	0	1	0
C	0	0	0	1	0	1	1	0	0
AG	7	7	4	4	2	2	2	2	1
Asistente	0	0	0	0	0	0	0	0	0
A	0	0	0	0	0	0	0	0	0
B	0	0	0	0	0	0	0	0	0
C	0	0	0	0	0	0	0	0	0
Asociado	2	2	1	1	0	0	0	0	0
A	1	1	0	0	0	0	0	0	0
B	0	0	0	0	0	0	0	0	0
C	1	1	1	1	0	0	0	0	0
Titular	5	5	3	3	2	2	2	2	1
A	2	2	1	1	1	1	1	1	0
B	2	2	0	0	0	0	0	0	1
C	1	1	2	2	1	1	1	1	0

FUENTES: 2003-2010, Dr. Marco Antonio Cortés Guardado, Rector General Sustituto, *Estadística Institucional. Tercer Informe de actividades, 2010-2011*, Universidad de Guadalajara, 2011.
2011, Coordinación General de Recursos Humanos.

NOTAS: Unidad de medida: Plazas.

^a Se ajustaron los datos a partir de la revisión de la base de datos de Oficialía Mayor correspondiente a este año.

FECHA DE CORTE: Diciembre de cada año.



GESTIÓN Y GOBIERNO

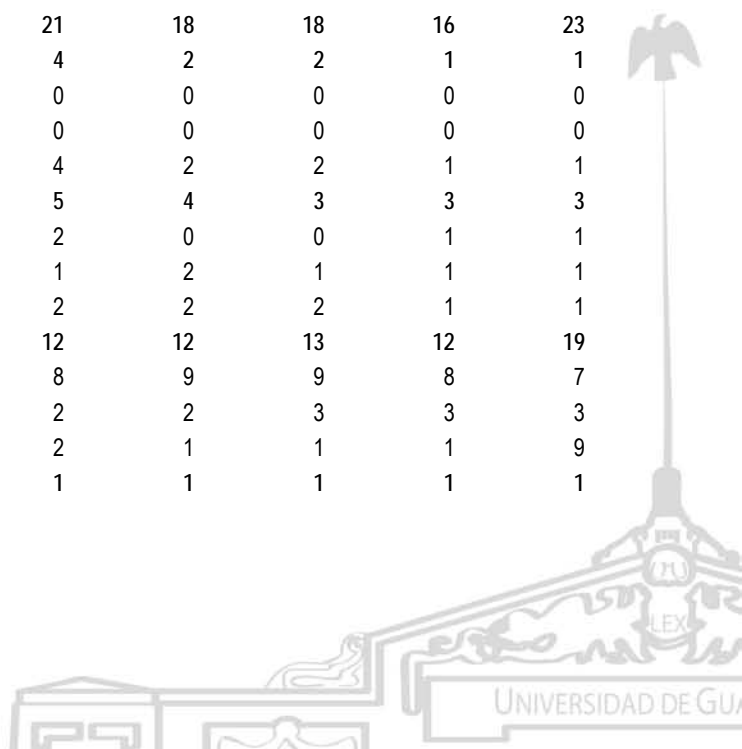
Recursos Humanos: Personal Académico

Profesores investigadores de medio tiempo por entidad universitaria y categoría, 1996-2002

Cuadro 4.1.7a

Entidad universitaria / Categoría	Año						
	1996	1997	1998	1999	2000	2001	2002
Red Universitaria	30	30	22	20	20	19	27
Asistente	8	6	5	3	3	2	2
A	0	0	0	0	0	0	0
B	0	0	0	0	0	0	0
C	8	6	5	3	3	2	2
Asociado	7	8	5	5	4	4	5
A	2	3	2	0	0	1	2
B	2	3	1	3	2	2	2
C	3	2	2	2	2	1	1
Titular	15	16	12	12	13	13	20
A	9	10	8	9	9	9	8
B	3	3	2	2	3	3	3
C	3	3	2	1	1	1	9
Centros universitarios	30	30	22	18	18	17	24
Asistente	8	6	5	2	2	1	1
A	0	0	0	0	0	0	0
B	0	0	0	0	0	0	0
C	8	6	5	2	2	1	1
Asociado	7	8	5	4	3	3	3
A	2	3	2	0	0	1	1
B	2	3	1	2	1	1	1
C	3	2	2	2	2	1	1
Titular	15	16	12	12	13	13	20
A	9	10	8	9	9	9	8
B	3	3	2	2	3	3	3
C	3	3	2	1	1	1	9
CU metropolitanos	28	28	21	18	18	16	23
Asistente	7	5	4	2	2	1	1
A	0	0	0	0	0	0	0
B	0	0	0	0	0	0	0
C	7	5	4	2	2	1	1
Asociado	7	8	5	4	3	3	3
A	2	3	2	0	0	1	1
B	2	3	1	2	1	1	1
C	3	2	2	2	2	1	1
Titular	14	15	12	12	13	12	19
A	8	9	8	9	9	8	7
B	3	3	2	2	3	3	3
C	3	3	2	1	1	1	9
CUAAD	1	1	1	1	1	1	1

1506



GESTIÓN Y GOBIERNO


Recursos Humanos: Personal Académico

Profesores investigadores de medio tiempo por entidad universitaria y categoría, 1996-2002

Cuadro 4.1.7a

Entidad universitaria / Categoría	Año						
	1996	1997	1998	1999	2000	2001	2002
Asistente	1	1	1	1	1	1	1
A	0	0	0	0	0	0	0
B	0	0	0	0	0	0	0
C	1	1	1	1	1	1	1
CUCBA	6	6	4	3	3	3	3
Asistente	1	1	1	1	1	0	0
A	0	0	0	0	0	0	0
B	0	0	0	0	0	0	0
C	1	1	1	1	1	0	0
Asociado	1	1	1	1	1	1	1
A	0	0	0	0	0	1	1
B	0	1	0	0	0	0	0
C	1	0	1	1	1	0	0
Titular	4	4	2	1	1	2	2
A	0	0	0	0	0	0	0
B	2	2	1	0	0	1	1
C	2	2	1	1	1	1	1
CUCEA	5	4	2	1	1	1	1
Asistente	3	2	1	0	0	0	0
A	0	0	0	0	0	0	0
B	0	0	0	0	0	0	0
C	3	2	1	0	0	0	0
Asociado	1	1	0	0	0	0	0
A	0	0	0	0	0	0	0
B	0	0	0	0	0	0	0
C	1	1	0	0	0	0	0
Titular	1	1	1	1	1	1	1
A	0	0	0	0	0	0	0
B	1	1	1	1	1	1	0
C	0	0	0	0	0	0	1
CUCEI	2	3	2	2	2	0	0
Asistente	1	1	1	0	0	0	0
A	0	0	0	0	0	0	0
B	0	0	0	0	0	0	0
C	1	1	1	0	0	0	0
Asociado	0	1	1	1	0	0	0
A	0	0	0	0	0	0	0
B	0	1	1	1	0	0	0
C	0	0	0	0	0	0	0
Titular	1	1	0	1	2	0	0

1507



GESTIÓN Y GOBIERNO


Recursos Humanos: Personal Académico

Profesores investigadores de medio tiempo por entidad universitaria y categoría, 1996-2002

Cuadro 4.1.7a

Entidad universitaria / Categoría	Año						
	1996	1997	1998	1999	2000	2001	2002
A	1	1	0	1	1	0	0
B	0	0	0	0	1	0	0
C	0	0	0	0	0	0	0
CUCS	14	14	12	11	11	11	10
Asistente	1	0	0	0	0	0	0
A	0	0	0	0	0	0	0
B	0	0	0	0	0	0	0
C	1	0	0	0	0	0	0
Asociado	5	5	3	2	2	2	2
A	2	3	2	0	0	0	0
B	2	1	0	1	1	1	1
C	1	1	1	1	1	1	1
Titular	8	9	9	9	9	9	8
A	7	8	8	8	8	8	7
B	0	0	0	1	1	1	1
C	1	1	1	0	0	0	0
CUCSH	15	12	12	12	6	7	8
Asistente	0	0	0	0	0	0	0
A	0	0	0	0	0	0	0
B	0	0	0	0	0	0	0
C	0	0	0	0	0	0	0
Asociado	1	0	0	0	0	0	0
A	1	0	0	0	0	0	0
B	0	0	0	0	0	0	0
C	0	0	0	0	0	0	0
Titular	14	12	12	12	6	7	8
A	3	3	3	2	0	0	0
B	1	1	1	2	1	1	1
C	10	8	8	8	5	6	7
CUTONALÁ	-	-	-	-	-	-	-
Asistente	-	-	-	-	-	-	-
A	-	-	-	-	-	-	-
B	-	-	-	-	-	-	-
C	-	-	-	-	-	-	-
Asociado	-	-	-	-	-	-	-
A	-	-	-	-	-	-	-
B	-	-	-	-	-	-	-
C	-	-	-	-	-	-	-
Titular	-	-	-	-	-	-	-
A	-	-	-	-	-	-	-

1508



GESTIÓN Y GOBIERNO

Recursos Humanos: Personal Académico

Profesores investigadores de medio tiempo por entidad universitaria y categoría, 1996-2002

Cuadro 4.1.7a


Entidad universitaria / Categoría	Año						
	1996	1997	1998	1999	2000	2001	2002
B	-	-	-	-	-	-	-
C	-	-	-	-	-	-	-
CU regionales	2	2	1	0	0	1	1
Asistente	1	1	1	0	0	0	0
A	0	0	0	0	0	0	0
B	0	0	0	0	0	0	0
C	1	1	1	0	0	0	0
Titular	1	1	0	0	0	1	1
A	1	1	0	0	0	1	1
B	0	0	0	0	0	0	0
C	0	0	0	0	0	0	0
CUALTOS	0	0	0	0	0	1	1
Titular	0	0	0	0	0	1	1
A	0	0	0	0	0	1	1
B	0	0	0	0	0	0	0
C	0	0	0	0	0	0	0
CUCOSTASUR	1	1	1	0	0	0	0
Asistente	1	1	1	0	0	0	0
A	0	0	0	0	0	0	0
B	0	0	0	0	0	0	0
C	1	1	1	0	0	0	0
CUSUR	1	1	0	0	0	0	0
Titular	1	1	0	0	0	0	0
A	1	1	0	0	0	0	0
B	0	0	0	0	0	0	0
C	0	0	0	0	0	0	0
SEMS	0	0	0	2	2	2	3
Asistente	0	0	0	1	1	1	1
A	0	0	0	0	0	0	0
B	0	0	0	0	0	0	0
C	0	0	0	1	1	1	1
Asociado	0	0	0	1	1	1	2
A	0	0	0	0	0	0	1
B	0	0	0	1	1	1	1
C	0	0	0	0	0	0	0

1509

FUENTE: 1996-2002, Dr. Marco Antonio Cortés Guardado, Rector General Sustituto, *Estadística Institucional. Tercer Informe de actividades, 2010-2011*, Universidad de Guadalajara, 2011.

NOTA: Unidad de medida: Plazas.

FECHA DE CORTE: Diciembre de cada año.



GESTIÓN Y GOBIERNO

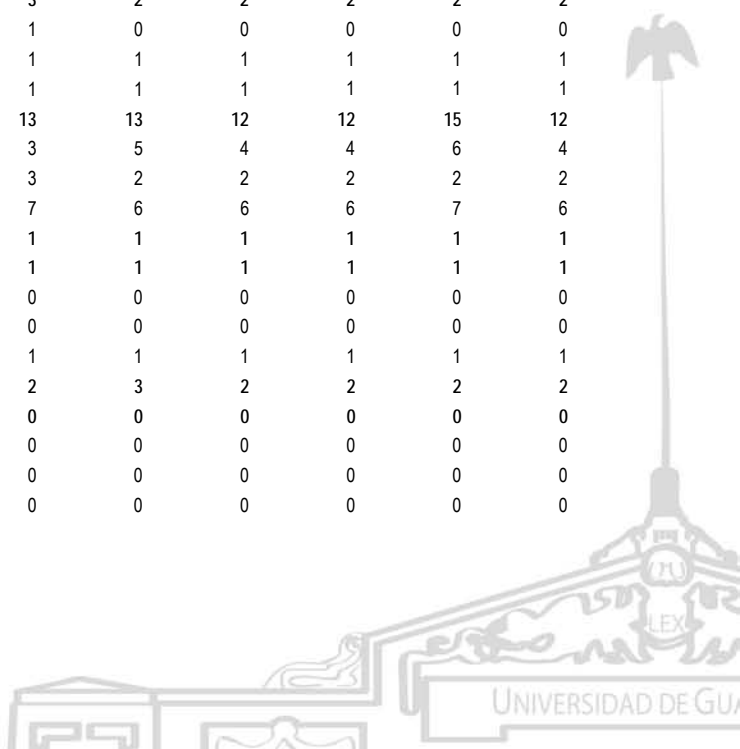
Recursos Humanos: Personal Académico

Profesores investigadores de medio tiempo por entidad universitaria y categoría, 2003-2011

Cuadro 4.1.7b

Entidad universitaria / Categoría	Año									
	2003	2004	2005	2006	2007	2008	2009	2010	2011	
Red Universitaria	22	21	22	20	20	19	19	21	18	
Asistente	2	1	1	1	2	2	2	2	2	
A	0	0	0	0	0	0	0	0	0	
B	0	0	0	0	0	0	0	0	0	
C	2	1	1	1	2	2	2	2	2	
Asociado	4	5	5	5	4	4	4	3	3	
A	1	1	1	1	0	0	0	0	0	
B	2	2	2	2	2	2	2	2	2	
C	1	2	2	2	2	2	2	1	1	
Titular	16	15	16	14	14	13	13	16	13	
A	6	6	6	4	6	5	5	7	5	
B	3	3	3	3	2	2	2	2	2	
C	7	6	7	7	6	6	6	7	6	
Centros universitarios	20	19	20	18	18	17	17	20	17	
Asistente	1	1	1	1	2	2	2	2	2	
A	0	0	0	0	0	0	0	0	0	
B	0	0	0	0	0	0	0	0	0	
C	1	1	1	1	2	2	2	2	2	
Asociado	3	3	3	3	2	2	2	2	2	
A	1	1	1	1	0	0	0	0	0	
B	1	1	1	1	1	1	1	1	1	
C	1	1	1	1	1	1	1	1	1	
Titular	16	15	16	14	14	13	13	16	13	
A	6	6	6	4	6	5	5	7	5	
B	3	3	3	3	2	2	2	2	2	
C	7	6	7	7	6	6	6	7	6	
CU metropolitanos	20	19	19	17	17	16	16	19	16	
Asistente	1	1	1	1	2	2	2	2	2	
A	0	0	0	0	0	0	0	0	0	
B	0	0	0	0	0	0	0	0	0	
C	1	1	1	1	2	2	2	2	2	
Asociado	3	3	3	3	2	2	2	2	2	
A	1	1	1	1	0	0	0	0	0	
B	1	1	1	1	1	1	1	1	1	
C	1	1	1	1	1	1	1	1	1	
Titular	16	15	15	13	13	12	12	15	12	
A	6	6	5	3	5	4	4	6	4	
B	3	3	3	3	2	2	2	2	2	
C	7	6	7	7	6	6	6	7	6	
CUAAD	1	1	1	1	1	1	1	1	1	
Asistente	1	1	1	1	1	1	1	1	1	
A	0	0	0	0	0	0	0	0	0	
B	0	0	0	0	0	0	0	0	0	
C	1	1	1	1	1	1	1	1	1	
CUCBA	3	2	2	2	3	2	2	2	2	
Asistente	0	0	0	0	0	0	0	0	0	
A	0	0	0	0	0	0	0	0	0	
B	0	0	0	0	0	0	0	0	0	
C	0	0	0	0	0	0	0	0	0	

1510



GESTIÓN Y GOBIERNO


Recursos Humanos: Personal Académico

Profesores investigadores de medio tiempo por entidad universitaria y categoría, 2003-2011

Cuadro 4.1.7b

Entidad universitaria / Categoría	Año									
	2003	2004	2005	2006	2007	2008	2009	2010	2011	
Asociado	1	1	1	1	0	0	0	0	0	
A	1	1	1	1	0	0	0	0	0	
B	0	0	0	0	0	0	0	0	0	
C	0	0	0	0	0	0	0	0	0	
Titular	2	1	1	1	3	2	2	2	2	
A	0	0	0	0	2	1	1	1	1	
B	1	1	1	1	0	0	0	0	0	
C	1	0	0	0	1	1	1	1	1	
CUCEA	1	1	1	1	2	2	2	3	2	
Asistente	0	0	0	0	1	1	1	1	1	
A	0	0	0	0	0	0	0	0	0	
B	0	0	0	0	0	0	0	0	0	
C	0	0	0	0	1	1	1	1	1	
Asociado	0	0	0	0	0	0	0	0	0	
A	0	0	0	0	0	0	0	0	0	
B	0	0	0	0	0	0	0	0	0	
C	0	0	0	0	0	0	0	0	0	
Titular	1	1	1	1	1	1	1	2	1	
A	0	0	0	0	0	0	0	0	0	
B	0	0	0	0	0	0	0	0	0	
C	1	1	1	1	1	1	1	2	1	
CUCEI	0	0	0	0	0	0	0	0	0	
Asistente	0	0	0	0	0	0	0	0	0	
A	0	0	0	0	0	0	0	0	0	
B	0	0	0	0	0	0	0	0	0	
C	0	0	0	0	0	0	0	0	0	
Asociado	0	0	0	0	0	0	0	0	0	
A	0	0	0	0	0	0	0	0	0	
B	0	0	0	0	0	0	0	0	0	
C	0	0	0	0	0	0	0	0	0	
Titular	0	0	0	0	0	0	0	0	0	
A	0	0	0	0	0	0	0	0	0	
B	0	0	0	0	0	0	0	0	0	
C	0	0	0	0	0	0	0	0	0	
CUCS	9	9	9	8	7	7	7	9	7	
Asistente	0	0	0	0	0	0	0	0	0	
A	0	0	0	0	0	0	0	0	0	
B	0	0	0	0	0	0	0	0	0	
C	0	0	0	0	0	0	0	0	0	
Asociado	2	2	2	2	2	2	2	2	2	
A	0	0	0	0	0	0	0	0	0	
B	1	1	1	1	1	1	1	1	1	
C	1	1	1	1	1	1	1	1	1	
Titular	7	7	7	6	5	5	5	7	5	
A	6	6	5	3	3	3	3	5	3	
B	1	1	1	1	1	1	1	1	1	
C	0	0	1	2	1	1	1	1	1	
CUCSH	6	6	6	5	4	4	4	4	4	
Asistente	0	0	0	0	0	0	0	0	0	

1511



GESTIÓN Y GOBIERNO


Recursos Humanos: Personal Académico

Profesores investigadores de medio tiempo por entidad universitaria y categoría, 2003-2011

Cuadro 4.1.7b

Entidad universitaria / Categoría	Año									
	2003	2004	2005	2006	2007	2008	2009	2010	2011	
A	0	0	0	0	0	0	0	0	0	0
B	0	0	0	0	0	0	0	0	0	0
C	0	0	0	0	0	0	0	0	0	0
Asociado	0	0	0	0	0	0	0	0	0	0
A	0	0	0	0	0	0	0	0	0	0
B	0	0	0	0	0	0	0	0	0	0
C	0	0	0	0	0	0	0	0	0	0
Titular	6	6	6	5	4	4	4	4	4	4
A	0	0	0	0	0	0	0	0	0	0
B	1	1	1	1	1	1	1	1	1	1
C	5	5	5	4	3	3	3	3	3	3
CUTONALÁ	-	-	-	-	-	-	-	-	-	0
Asistente	-	-	-	-	-	-	-	-	-	0
A	-	-	-	-	-	-	-	-	-	0
B	-	-	-	-	-	-	-	-	-	0
C	-	-	-	-	-	-	-	-	-	0
Asociado	-	-	-	-	-	-	-	-	-	0
A	-	-	-	-	-	-	-	-	-	0
B	-	-	-	-	-	-	-	-	-	0
C	-	-	-	-	-	-	-	-	-	0
Titular	-	-	-	-	-	-	-	-	-	0
A	-	-	-	-	-	-	-	-	-	0
B	-	-	-	-	-	-	-	-	-	0
C	-	-	-	-	-	-	-	-	-	0
CU regionales	0	0	1	1	1	1	1	1	1	1
Asistente	0	0	0	0	0	0	0	0	0	0
A	0	0	0	0	0	0	0	0	0	0
B	0	0	0	0	0	0	0	0	0	0
C	0	0	0	0	0	0	0	0	0	0
Titular	0	0	1	1	1	1	1	1	1	1
A	0	0	1	1	1	1	1	1	1	1
B	0	0	0	0	0	0	0	0	0	0
C	0	0	0	0	0	0	0	0	0	0
CUALTOS	0	0	1	1	1	1	1	1	1	1
Titular	0	0	1	1	1	1	1	1	1	1
A	0	0	1	1	1	1	1	1	1	1
B	0	0	0	0	0	0	0	0	0	0
C	0	0	0	0	0	0	0	0	0	0
CUCOSTASUR	0	0	0	0	0	0	0	0	0	0
Asistente	0	0	0	0	0	0	0	0	0	0
A	0	0	0	0	0	0	0	0	0	0
B	0	0	0	0	0	0	0	0	0	0
C	0	0	0	0	0	0	0	0	0	0
CUSUR	0	0	0	0	0	0	0	0	0	0
Titular	0	0	0	0	0	0	0	0	0	0
A	0	0	0	0	0	0	0	0	0	0
B	0	0	0	0	0	0	0	0	0	0
C	0	0	0	0	0	0	0	0	0	0
SEMS	2	2	2	2	2	2	2	2	1	1

1512



GESTIÓN Y GOBIERNO

Recursos Humanos: Personal Académico

Profesores investigadores de medio tiempo por entidad universitaria y categoría, 2003-2011


Cuadro 4.1.7b

Entidad universitaria / Categoría	Año									
	2003	2004	2005	2006	2007	2008	2009	2010	2011	
Asistente	1	0	0	0	0	0	0	0	0	0
A	0	0	0	0	0	0	0	0	0	0
B	0	0	0	0	0	0	0	0	0	0
C	1	0	0	0	0	0	0	0	0	0
Asociado	1	2	2	2	2	2	2	1	1	1
A	0	0	0	0	0	0	0	0	0	0
B	1	1	1	1	1	1	1	1	1	1
C	0	1	1	1	1	1	1	0	0	0

FUENTES: 2003-2010 Dr. Marco Antonio Cortés Guardado, Rector General Sustituto, *Estadística Institucional. Tercer Informe de actividades, 2010-2011*, Universidad de Guadalajara, 2011.
2011, Coordinación General de Recursos Humanos.

NOTA: Unidad de medida: Plazas.

FECHA DE CORTE: Diciembre de cada año.



GESTIÓN Y GOBIERNO


Recursos Humanos: Personal Académico

Profesores de asignatura por entidad universitaria y categoría, 1996-2002

Cuadro 4.1.8a

Entidad universitaria / Categoría	Año						
	1996	1997	1998	1999	2000	2001	2002
Red Universitaria	6,364	6,636	6,247	6,420	5,740	5,854	6,600
Asignatura A	n.d.	n.d.	3,106	2,237	2,390	2,658	3,238
Asignatura B	n.d.	n.d.	3,141	4,183	3,350	3,196	3,362
Centros universitarios	3,758	3,015	2,768	2,853	2,405	2,672	3,337
Asignatura A	n.d.	n.d.	1,377	1,273	1,310	1,563	2,090
Asignatura B	n.d.	n.d.	1,391	1,580	1,095	1,109	1,247
CU metropolitanos	3,171	2,401	2,122	2,125	1,628	1,777	2,310
Asignatura A	n.d.	n.d.	865	745	722	857	1,258
Asignatura B	n.d.	n.d.	1,257	1,380	906	920	1,052
CUAAD	439	352	347	341	310	327	357
Asignatura A	n.d.	n.d.	212	159	170	207	236
Asignatura B	n.d.	n.d.	135	182	140	120	121
CUCBA	233	120	103	87	50	48	56
Asignatura A	n.d.	n.d.	42	32	28	25	32
Asignatura B	n.d.	n.d.	61	55	22	23	24
CUCEA	648	450	402	429	375	369	431
Asignatura A	n.d.	n.d.	194	185	187	201	237
Asignatura B	n.d.	n.d.	208	244	188	168	194
CUCEI	700	481	461	435	301	338	407
Asignatura A	n.d.	n.d.	225	172	166	211	260
Asignatura B	n.d.	n.d.	236	263	135	127	147
CUCS	1,151	998	809	833	592	695	625
Asignatura A	n.d.	n.d.	192	197	171	213	204
Asignatura B	n.d.	n.d.	617	636	421	482	421
CUCSH	597	365	398	412	438	390	434
Asignatura A	n.d.	n.d.	232	230	274	274	289
Asignatura B	n.d.	n.d.	166	182	164	116	145
CUTONALÁ	-	-	-	-	-	-	-
Asignatura A	-	-	-	-	-	-	-
Asignatura B	-	-	-	-	-	-	-
CU regionales	587	614	646	728	777	895	1,027
Asignatura A	n.d.	n.d.	512	528	588	706	832
Asignatura B	n.d.	n.d.	134	200	189	189	195
CUALTOS	159	186	173	202	209	224	277
Asignatura A	n.d.	n.d.	146	149	153	169	220
Asignatura B	n.d.	n.d.	27	53	56	55	57

1514



GESTIÓN Y GOBIERNO

Recursos Humanos: Personal Académico

Profesores de asignatura por entidad universitaria y categoría, 1996-2002

Cuadro 4.1.8a


Entidad universitaria / Categoría	Año						
	1996	1997	1998	1999	2000	2001	2002
CUCIÉNEGA	158	163	170	191	175	183	205
Asignatura A	n.d.	n.d.	153	159	152	161	182
Asignatura B	n.d.	n.d.	17	32	23	22	23
CUCOSTA	59	67	85	99	143	187	199
Asignatura A	n.d.	n.d.	69	72	120	167	174
Asignatura B	n.d.	n.d.	16	27	23	20	25
CUCOSTASUR	101	78	87	98	93	115	149
Asignatura A	n.d.	n.d.	67	73	76	96	121
Asignatura B	n.d.	n.d.	20	25	17	19	28
CULAGOS	-	-	-	-	-	-	-
Asignatura A	-	-	-	-	-	-	-
Asignatura B	-	-	-	-	-	-	-
CUNORTE	-	-	-	-	0	0	0
Asignatura A	-	-	-	-	0	0	0
Asignatura B	-	-	-	-	0	0	0
CUSUR	110	120	131	138	157	186	197
Asignatura A	n.d.	n.d.	77	75	87	113	135
Asignatura B	n.d.	n.d.	54	63	70	73	62
CUVALLES	-	-	-	-	0	0	0
Asignatura A	-	-	-	-	0	0	0
Asignatura B	-	-	-	-	0	0	0
SUV	-	-	-	-	-	-	-
Asignatura A	-	-	-	-	-	-	-
Asignatura B	-	-	-	-	-	-	-
SEMS	2,606	3,621	3,479	3,567	3,335	3,182	3,263
Asignatura A	n.d.	n.d.	1,729	964	1,080	1,095	1,148
Asignatura B	n.d.	n.d.	1,750	2,603	2,255	2,087	2,115

FUENTE: 1996-2002, Dr. Marco Antonio Cortés Guardado, Rector General Sustituto, *Estadística Institucional. Tercer Informe de actividades, 2010-2011*, Universidad de Guadalajara, 2011.

NOTAS: Unidad de medida: Personas.
n.d.= No Disponible.

FECHA DE CORTE: Diciembre de cada año.

1515



GESTIÓN Y GOBIERNO

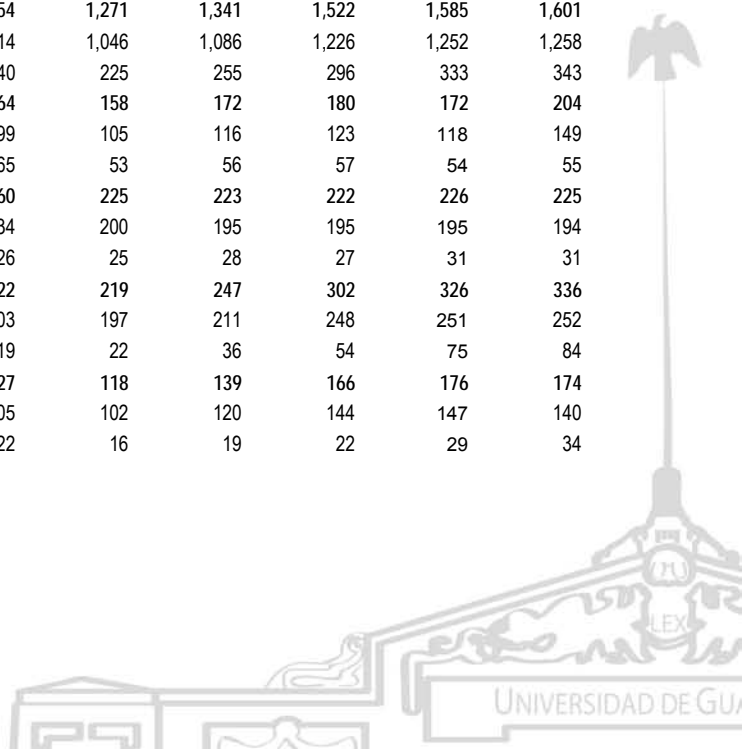
Recursos Humanos: Personal Académico

Profesores de asignatura por entidad universitaria y categoría, 2003-2011

Cuadro 4.1.8b

Entidad universitaria / Categoría	Año								
	2003	2004	2005	2006	2007	2008	2009	2010	2011
Red Universitaria	6,491	6,555	6,652	6,873	6,601	7,000	7,502	7,804	7,917
Asignatura A	3,095	3,134	3,203	3,331	3,271	3,417	3,734	3,774	3,892
Asignatura B	3,396	3,421	3,449	3,542	3,330	3,583	3,768	4,030	4,025
Centros universitarios	3,171	3,275	3,223	3,312	3,062	3,120	3,361	3,456	3,410
Asignatura A	1,922	2,003	1,995	2,089	2,020	2,065	2,261	2,299	2,394
Asignatura B	1,249	1,272	1,228	1,223	1,042	1,055	1,100	1,157	1,016
CU metropolitanos	2,087	2,133	2,059	2,058	1,791	1,779	1,839	1,871	1,809
Asignatura A	1,052	1,085	1,070	1,075	974	979	1,035	1,047	1,136
Asignatura B	1,035	1,048	989	983	817	800	804	824	673
CUAAD	376	397	366	364	309	302	311	319	282
Asignatura A	257	274	243	242	228	224	233	237	218
Asignatura B	119	123	123	122	81	78	78	82	64
CUCBA	63	62	63	66	63	63	73	82	111
Asignatura A	32	32	33	30	34	37	43	59	77
Asignatura B	31	30	30	36	29	26	30	23	34
CUCEA	436	453	461	466	359	361	364	367	278
Asignatura A	236	245	256	260	210	210	211	215	171
Asignatura B	200	208	205	206	149	151	153	152	107
CUCEI	407	432	409	397	305	300	319	319	362
Asignatura A	265	286	271	266	213	212	227	221	223
Asignatura B	142	146	138	131	92	88	92	98	139
CUCS	805	789	760	765	755	753	772	784	441
Asignatura A	262	248	267	277	289	296	321	315	233
Asignatura B	543	541	493	488	466	457	451	469	208
CUCSH	436	443	448	436	377	375	424	431	335
Asignatura A	290	290	296	283	252	253	266	262	214
Asignatura B	146	153	152	153	125	122	158	169	121
CUTONALÁ	-	-	-	-	-	-	-	-	0
Asignatura A	-	-	-	-	-	-	-	-	0
Asignatura B	-	-	-	-	-	-	-	-	0
CU regionales	1,084	1,142	1,164	1,254	1,271	1,341	1,522	1,585	1,601
Asignatura A	870	918	925	1,014	1,046	1,086	1,226	1,252	1,258
Asignatura B	214	224	239	240	225	255	296	333	343
CUALTOS	201	226	149	164	158	172	180	172	204
Asignatura A	151	162	86	99	105	116	123	118	149
Asignatura B	50	64	63	65	53	56	57	54	55
CUCIÉNEGA	214	244	254	260	225	223	222	226	225
Asignatura A	191	218	227	234	200	195	195	195	194
Asignatura B	23	26	27	26	25	28	27	31	31
CUCOSTA	205	203	200	222	219	247	302	326	336
Asignatura A	184	185	184	203	197	211	248	251	252
Asignatura B	21	18	16	19	22	36	54	75	84
CUCOSTASUR	163	164	122	127	118	139	166	176	174
Asignatura A	136	136	102	105	102	120	144	147	140
Asignatura B	27	28	20	22	16	19	22	29	34

1516



GESTIÓN Y GOBIERNO

Recursos Humanos: Personal Académico

Profesores de asignatura por entidad universitaria y categoría, 2003-2011

Cuadro 4.1.8b

Entidad universitaria / Categoría	Año								
	2003	2004	2005	2006	2007	2008	2009	2010	2011
CULAGOS	111	113	106	118	116	111	125	132	119
Asignatura A	83	87	81	90	93	85	97	103	100
Asignatura B	28	26	25	28	23	26	28	29	19
CUNORTE	0	0	80	91	123	133	151	151	142
Asignatura A	0	0	68	79	109	120	136	140	133
Asignatura B	0	0	12	12	14	13	15	11	9
CUSUR	190	192	194	212	243	238	283	308	309
Asignatura A	125	130	128	151	182	175	208	223	214
Asignatura B	65	62	66	61	61	63	75	85	95
CUVALLES	0	0	59	60	69	78	93	94	92
Asignatura A	0	0	49	53	58	64	75	75	76
Asignatura B	0	0	10	7	11	14	18	19	16
SUV	-	-	96	174	219	326	404	403	364
Asignatura A	-	-	74	131	165	226	286	281	266
Asignatura B	-	-	22	43	54	100	118	122	98
SEMS	3,320	3,280	3,333	3,387	3,320	3,554	3,737	3,945	4,143
Asignatura A	1,173	1,131	1,134	1,111	1,086	1,126	1,187	1,194	1,232
Asignatura B	2,147	2,149	2,199	2,276	2,234	2,428	2,550	2,751	2,911


FUENTES: 2003-2010, Dr. Marco Antonio Cortés Guardado, Rector General Sustituto, *Estadística Institucional. Tercer Informe de actividades, 2010-2011*, Universidad de Guadalajara, 2011.

2011, Coordinación General de Recursos Humanos.

NOTAS: Unidad de medida: Personas.

n.d.= No Disponible.

FECHA DE CORTE: Diciembre de cada año.



GESTIÓN Y GOBIERNO

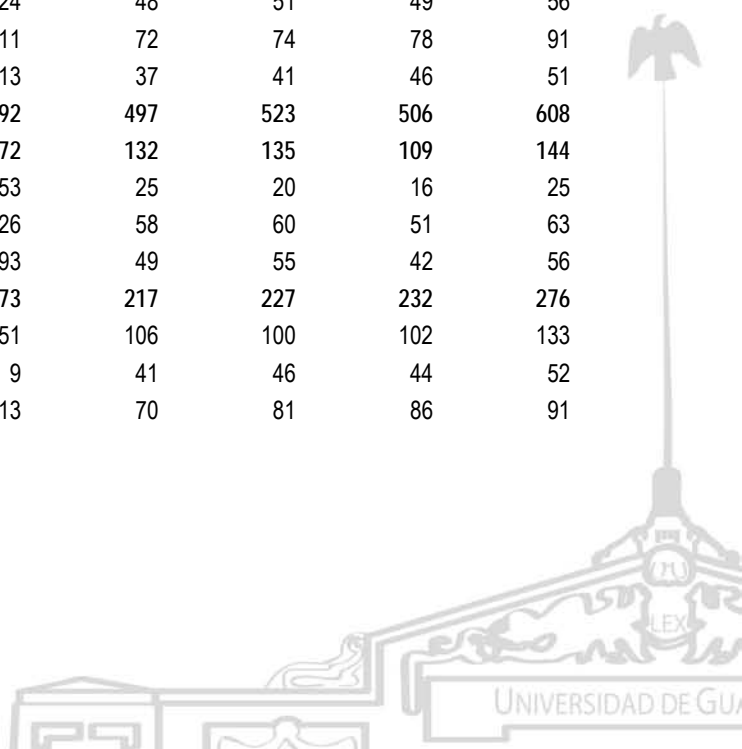
Recursos Humanos: Personal Académico

Técnicos académicos de tiempo completo por entidad universitaria y categoría,
1996-2002

Cuadro 4.1.9a

Entidad universitaria / Categoría	Año						
	1996	1997	1998	1999	2000	2001	2002
Red Universitaria	972	1,014	966	984	1,035	1,009	1,160
Asistente	557	609	607	345	338	301	353
A	101	104	141	63	50	40	50
B	200	237	225	126	122	106	126
C	256	268	241	156	166	155	177
Asociado	336	333	295	446	485	489	559
A	265	267	251	241	244	247	293
B	27	25	16	81	93	92	103
C	44	41	28	124	148	150	163
Titular	79	72	64	193	212	219	248
A	40	37	31	64	72	67	75
B	16	16	15	83	91	99	114
C	23	19	18	46	49	53	59
Centros universitarios	535	572	538	548	584	570	691
Asistente	259	307	304	149	153	127	171
A	36	39	62	28	23	18	28
B	110	139	133	64	67	56	70
C	113	129	109	57	63	53	73
Asociado	219	212	186	242	265	270	322
A	177	174	163	114	121	122	157
B	20	17	9	48	52	51	61
C	22	21	14	80	92	97	104
Titular	57	53	48	157	166	173	198
A	28	26	24	48	51	49	56
B	13	13	11	72	74	78	91
C	16	14	13	37	41	46	51
CU metropolitanos	480	520	492	497	523	506	608
Asistente	222	272	272	132	135	109	144
A	31	34	53	25	20	16	25
B	98	129	126	58	60	51	63
C	93	109	93	49	55	42	56
Asociado	201	196	173	217	227	232	276
A	161	160	151	106	100	102	133
B	20	17	9	41	46	44	52
C	20	19	13	70	81	86	91

1518



GESTIÓN Y GOBIERNO

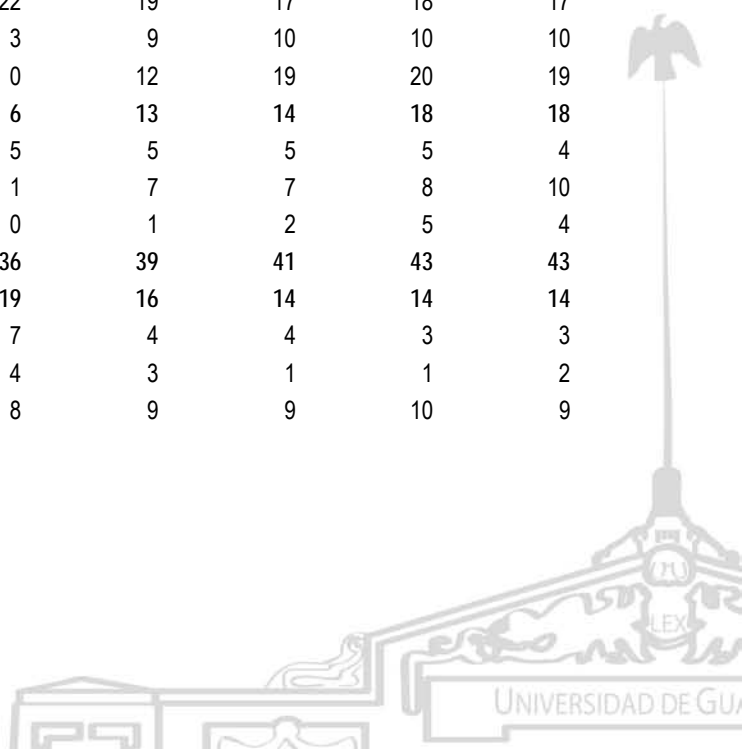
Recursos Humanos: Personal Académico

Técnicos académicos de tiempo completo por entidad universitaria y categoría,
1996-2002

Cuadro 4.1.9a

Entidad universitaria / Categoría	Año						
	1996	1997	1998	1999	2000	2001	2002
Titular	57	52	47	148	161	165	188
A	28	26	24	46	49	46	52
B	13	12	10	66	72	76	88
C	16	14	13	36	40	43	48
CUAAD	10	11	11	9	12	10	11
Asistente	6	8	9	2	3	2	2
A	0	0	2	1	1	1	1
B	5	6	5	1	1	1	1
C	1	2	2	0	1	0	0
Asociado	4	3	2	6	6	5	6
A	4	3	2	2	2	2	2
B	0	0	0	0	0	0	0
C	0	0	0	4	4	3	4
Titular	0	0	0	1	3	3	3
A	0	0	0	1	2	2	2
B	0	0	0	0	1	1	1
C	0	0	0	0	0	0	0
CUCBA	81	81	80	79	82	79	76
Asistente	43	48	49	26	22	13	12
A	11	9	15	6	3	2	2
B	11	16	16	10	10	8	7
C	21	23	18	10	9	3	3
Asociado	29	27	25	40	46	48	46
A	22	20	22	19	17	18	17
B	4	4	3	9	10	10	10
C	3	3	0	12	19	20	19
Titular	9	6	6	13	14	18	18
A	6	4	5	5	5	5	4
B	3	2	1	7	7	8	10
C	0	0	0	1	2	5	4
CUCEA	43	41	36	39	41	43	43
Asistente	20	20	19	16	14	14	14
A	2	2	7	4	4	3	3
B	4	5	4	3	1	1	2
C	14	13	8	9	9	10	9

1519



GESTIÓN Y GOBIERNO

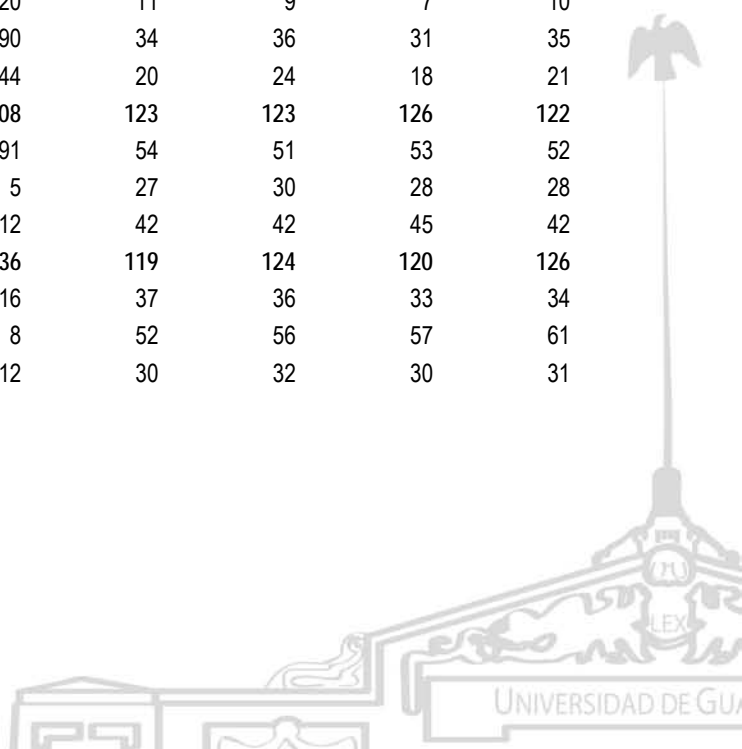
Recursos Humanos: Personal Académico

Técnicos académicos de tiempo completo por entidad universitaria y categoría,
1996-2002

Cuadro 4.1.9a

Entidad universitaria / Categoría	Año						
	1996	1997	1998	1999	2000	2001	2002
Asociado	19	17	14	19	18	18	18
A	17	15	13	12	9	8	9
B	1	1	0	2	3	3	3
C	1	1	1	5	6	7	6
Titular	4	4	3	4	9	11	11
A	3	3	2	1	4	4	4
B	1	1	1	2	3	5	5
C	0	0	0	1	2	2	2
CUCEI	66	71	67	63	72	72	78
Asistente	34	38	41	23	27	24	26
A	4	5	9	3	3	3	3
B	8	11	11	10	12	10	10
C	22	22	21	10	12	11	13
Asociado	29	30	24	29	34	35	38
A	24	26	23	19	21	21	24
B	3	3	1	3	3	3	3
C	2	1	0	7	10	11	11
Titular	3	3	2	11	11	13	14
A	1	1	1	2	2	2	2
B	1	1	0	5	5	5	5
C	1	1	1	4	4	6	7
CUCS	280	316	298	307	316	302	314
Asistente	119	158	154	65	69	56	66
A	14	18	20	11	9	7	10
B	70	91	90	34	36	31	35
C	35	49	44	20	24	18	21
Asociado	120	119	108	123	123	126	122
A	94	96	91	54	51	53	52
B	12	9	5	27	30	28	28
C	14	14	12	42	42	45	42
Titular	41	39	36	119	124	120	126
A	18	18	16	37	36	33	34
B	8	8	8	52	56	57	61
C	15	13	12	30	32	30	31

1520



GESTIÓN Y GOBIERNO

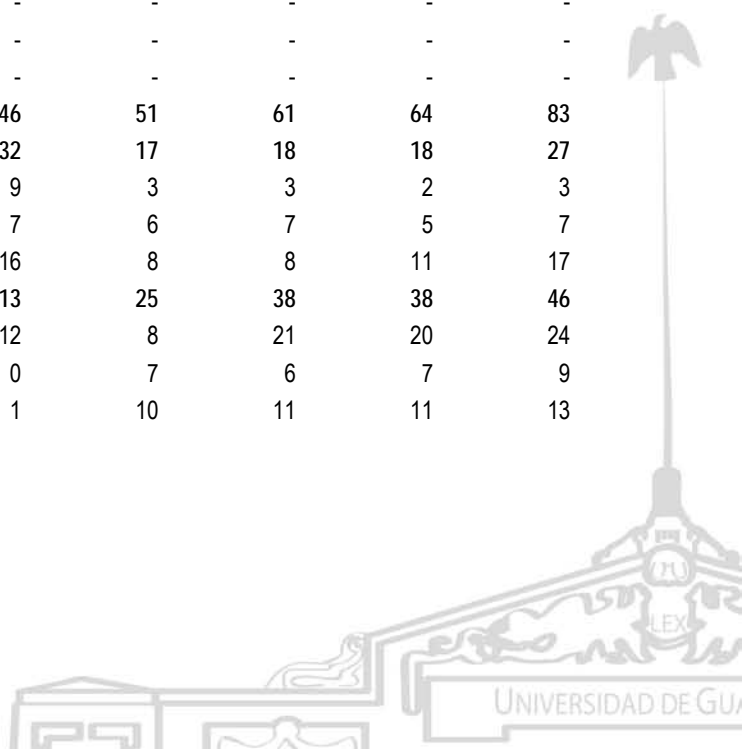
Recursos Humanos: Personal Académico

Técnicos académicos de tiempo completo por entidad universitaria y categoría,
1996-2002

Cuadro 4.1.9a

Entidad universitaria / Categoría	Año						
	1996	1997	1998	1999	2000	2001	2002
CUCSH	93	102	93	89	98	88	86
Asistente	39	49	51	29	33	26	24
A	2	7	13	6	8	7	6
B	15	16	16	10	10	8	8
C	22	26	22	13	15	11	10
Asociado	46	45	35	44	49	42	46
A	31	33	31	28	31	28	29
B	7	7	2	8	8	7	8
C	8	5	2	8	10	7	9
Titular	8	8	7	16	16	20	16
A	2	2	1	5	6	8	6
B	1	2	1	5	5	8	6
C	5	4	5	6	5	4	4
CUTONALÁ	-	-	-	-	-	-	-
Asistente	-	-	-	-	-	-	-
A	-	-	-	-	-	-	-
B	-	-	-	-	-	-	-
C	-	-	-	-	-	-	-
Asociado	-	-	-	-	-	-	-
A	-	-	-	-	-	-	-
B	-	-	-	-	-	-	-
C	-	-	-	-	-	-	-
Titular	-	-	-	-	-	-	-
A	-	-	-	-	-	-	-
B	-	-	-	-	-	-	-
C	-	-	-	-	-	-	-
CU regionales	55	52	46	51	61	64	83
Asistente	37	35	32	17	18	18	27
A	5	5	9	3	3	2	3
B	12	10	7	6	7	5	7
C	20	20	16	8	8	11	17
Asociado	18	16	13	25	38	38	46
A	16	14	12	8	21	20	24
B	0	0	0	7	6	7	9
C	2	2	1	10	11	11	13

1521



GESTIÓN Y GOBIERNO


Recursos Humanos: Personal Académico

Técnicos académicos de tiempo completo por entidad universitaria y categoría,
1996-2002

Cuadro 4.1.9a

Entidad universitaria / Categoría	Año						
	1996	1997	1998	1999	2000	2001	2002
Titular	0	1	1	9	5	8	10
A	0	0	0	2	2	3	4
B	0	1	1	6	2	2	3
C	0	0	0	1	1	3	3
CUALTOS	5	5	5	8	11	16	20
Asistente	4	4	4	3	3	4	5
A	0	0	0	0	0	0	1
B	0	0	0	3	3	4	4
C	4	4	4	0	0	0	0
Asociado	1	1	1	4	8	8	10
A	1	1	1	1	5	7	8
B	0	0	0	2	1	1	1
C	0	0	0	1	2	0	1
Titular	0	0	0	1	0	4	5
A	0	0	0	0	0	1	2
B	0	0	0	1	0	1	1
C	0	0	0	0	0	2	2
CUCIÉNEGA	4	4	3	4	11	12	13
Asistente	4	4	3	3	3	3	3
A	2	2	2	1	1	1	1
B	0	0	0	0	0	0	0
C	2	2	1	2	2	2	2
Asociado	0	0	0	1	8	8	9
A	0	0	0	1	8	8	9
B	0	0	0	0	0	0	0
C	0	0	0	0	0	0	0
Titular	0	0	0	0	0	1	1
A	0	0	0	0	0	0	0
B	0	0	0	0	0	0	0
C	0	0	0	0	0	1	1
CUCOSTA	4	4	3	3	3	7	14
Asistente	2	2	1	2	2	4	9
A	0	0	0	0	0	0	0
B	1	1	1	1	1	0	1
C	1	1	0	1	1	4	8

1522



GESTIÓN Y GOBIERNO

Recursos Humanos: Personal Académico

Técnicos académicos de tiempo completo por entidad universitaria y categoría,
1996-2002

Cuadro 4.1.9a

Entidad universitaria / Categoría	Año						
	1996	1997	1998	1999	2000	2001	2002
Asociado	2	2	2	1	1	3	5
A	2	2	2	1	1	2	2
B	0	0	0	0	0	1	3
C	0	0	0	0	0	0	0
Titular	0	0	0	0	0	0	0
A	0	0	0	0	0	0	0
B	0	0	0	0	0	0	0
C	0	0	0	0	0	0	0
CUCOSTASUR	15	13	11	12	10	11	14
Asistente	11	10	8	4	4	3	5
A	1	1	3	1	1	0	0
B	3	3	1	0	0	0	0
C	7	6	4	3	3	3	5
Asociado	4	3	3	5	5	7	8
A	4	3	3	2	2	1	1
B	0	0	0	2	2	2	2
C	0	0	0	1	1	4	5
Titular	0	0	0	3	1	1	1
A	0	0	0	1	1	1	1
B	0	0	0	2	0	0	0
C	0	0	0	0	0	0	0
CULAGOS	-	-	-	-	-	-	-
Asistente	-	-	-	-	-	-	-
A	-	-	-	-	-	-	-
B	-	-	-	-	-	-	-
C	-	-	-	-	-	-	-
Asociado	-	-	-	-	-	-	-
A	-	-	-	-	-	-	-
B	-	-	-	-	-	-	-
C	-	-	-	-	-	-	-
Titular	-	-	-	-	-	-	-
A	-	-	-	-	-	-	-
B	-	-	-	-	-	-	-
C	-	-	-	-	-	-	-

1523



GESTIÓN Y GOBIERNO


Recursos Humanos: Personal Académico

Técnicos académicos de tiempo completo por entidad universitaria y categoría,
1996-2002

Cuadro 4.1.9a

Entidad universitaria / Categoría	Año						
	1996	1997	1998	1999	2000	2001	2002
CUSUR	27	26	24	24	26	18	22
Asistente	16	15	16	5	6	4	5
A	2	2	4	1	1	1	1
B	8	6	5	2	3	1	2
C	6	7	7	2	2	2	2
Asociado	11	10	7	14	16	12	14
A	9	8	6	3	5	2	4
B	0	0	0	3	3	3	3
C	2	2	1	8	8	7	7
Titular	0	1	1	5	4	2	3
A	0	0	0	1	1	1	1
B	0	1	1	3	2	1	2
C	0	0	0	1	1	0	0
CUVALLES	-	-	-	-	-	0	0
Asistente	-	-	-	-	-	0	0
A	-	-	-	-	-	0	0
B	-	-	-	-	-	0	0
C	-	-	-	-	-	0	0
Asociado	-	-	-	-	-	0	0
A	-	-	-	-	-	0	0
B	-	-	-	-	-	0	0
C	-	-	-	-	-	0	0
SUV	-	-	-	-	-	-	-
Asistente	-	-	-	-	-	-	-
A	-	-	-	-	-	-	-
B	-	-	-	-	-	-	-
C	-	-	-	-	-	-	-
Asociado	-	-	-	-	-	-	-
A	-	-	-	-	-	-	-
B	-	-	-	-	-	-	-
C	-	-	-	-	-	-	-
Titular	-	-	-	-	-	-	-
A	-	-	-	-	-	-	-
B	-	-	-	-	-	-	-
C	-	-	-	-	-	-	-

1524



GESTIÓN Y GOBIERNO

Recursos Humanos: Personal Académico


Técnicos académicos de tiempo completo por entidad universitaria y categoría,
1996-2002

Cuadro 4.1.9a

Entidad universitaria / Categoría	Año						
	1996	1997	1998	1999	2000	2001	2002
SEMS	373	391	382	393	409	407	426
Asistente	266	280	275	180	169	161	166
A	63	64	63	32	24	20	20
B	78	86	85	58	50	46	50
C	125	130	127	90	95	95	96
Asociado	93	99	95	183	200	203	216
A	71	80	77	118	115	119	128
B	5	5	5	28	35	35	37
C	17	14	13	37	50	49	51
Titular	14	12	12	30	40	43	44
A	6	6	4	13	18	17	16
B	3	3	4	10	15	19	21
C	5	3	4	7	7	7	7
AG	64	51	46	43	42	32	43
Asistente	32	22	28	16	16	13	16
A	2	1	16	3	3	2	2
B	12	12	7	4	5	4	6
C	18	9	5	9	8	7	8
Asociado	24	22	14	21	20	16	21
A	17	13	11	9	8	6	8
B	2	3	2	5	6	6	5
C	5	6	1	7	6	4	8
Titular	8	7	4	6	6	3	6
A	6	5	3	3	3	1	3
B	0	0	0	1	2	2	2
C	2	2	1	2	1	0	1

1525

FUENTE: 1996-2002, Dr. Marco Antonio Cortés Guardado, Rector General Sustituto, *Estadística Institucional. Tercer Informe de actividades, 2010-2011*, Universidad de Guadalajara, 2011.
 NOTA: Unidad de medida: Personas.
 FECHA DE CORTE: Diciembre de cada año.



GESTIÓN Y GOBIERNO

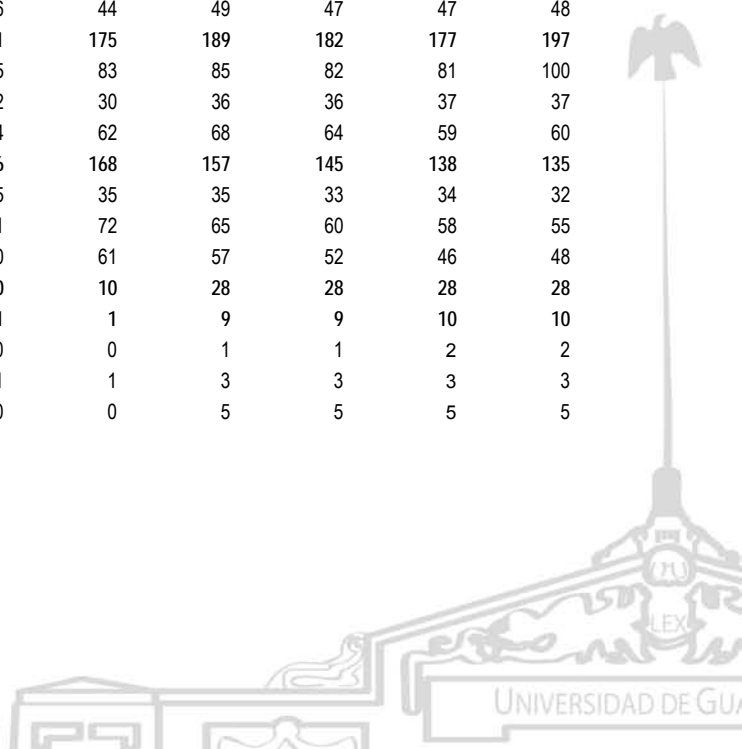
Recursos Humanos: Personal Académico

Técnicos académicos de tiempo completo por entidad universitaria y categoría, 2003-2011

Cuadro 4.1.9b

Entidad universitaria / Categoría	Año								
	2003 ^a	2004	2005	2006	2007	2008	2009	2010	2011
Red Universitaria	1,072	1,079	1,057	1,018	1,028	1,046	1,041	1,091	1,026
Asistente	330	327	327	336	318	339	352	382	353
A	47	46	43	41	41	41	42	45	42
B	112	113	117	124	120	119	132	143	137
C	171	168	167	171	157	179	178	194	174
Asociado	506	501	485	470	457	471	465	491	471
A	273	265	256	249	249	254	254	280	272
B	90	87	87	83	84	88	88	92	87
C	143	149	142	138	124	129	123	119	112
Titular	236	251	245	212	253	236	224	218	202
A	72	71	64	58	61	59	58	63	53
B	109	117	113	96	109	99	93	90	84
C	55	63	68	58	83	78	73	65	65
Centros universitarios	610	618	591	539	545	556	545	540	555
Asistente	151	149	148	140	121	129	135	139	142
A	25	25	24	24	23	23	24	26	27
B	56	58	57	52	44	46	53	52	58
C	70	66	67	64	54	60	58	61	57
Asociado	274	272	258	245	237	253	248	250	266
A	140	133	126	116	118	119	118	125	140
B	48	47	45	42	42	48	48	50	50
C	86	92	87	87	77	86	82	75	76
Titular	185	197	185	154	187	174	162	151	147
A	51	50	41	37	39	39	37	37	35
B	86	94	91	75	81	72	67	63	59
C	48	53	53	42	67	63	58	51	53
CU metropolitanos	520	529	506	451	437	448	426	412	437
Asistente	118	116	114	104	94	102	99	97	105
A	19	18	17	15	13	14	14	15	15
B	48	50	48	43	37	39	38	35	42
C	51	48	49	46	44	49	47	47	48
Asociado	228	228	216	201	175	189	182	177	197
A	112	110	105	95	83	85	82	81	100
B	40	38	36	32	30	36	36	37	37
C	76	80	75	74	62	68	64	59	60
Titular	174	185	176	146	168	157	145	138	135
A	47	47	40	35	35	35	33	34	32
B	82	87	85	71	72	65	60	58	55
C	45	51	51	40	61	57	52	46	48
CUAAD	12	12	10	10	10	28	28	28	28
Asistente	2	2	1	1	1	9	9	10	10
A	1	1	0	0	0	1	1	2	2
B	1	1	1	1	1	3	3	3	3
C	0	0	0	0	0	5	5	5	5

1526



GESTIÓN Y GOBIERNO

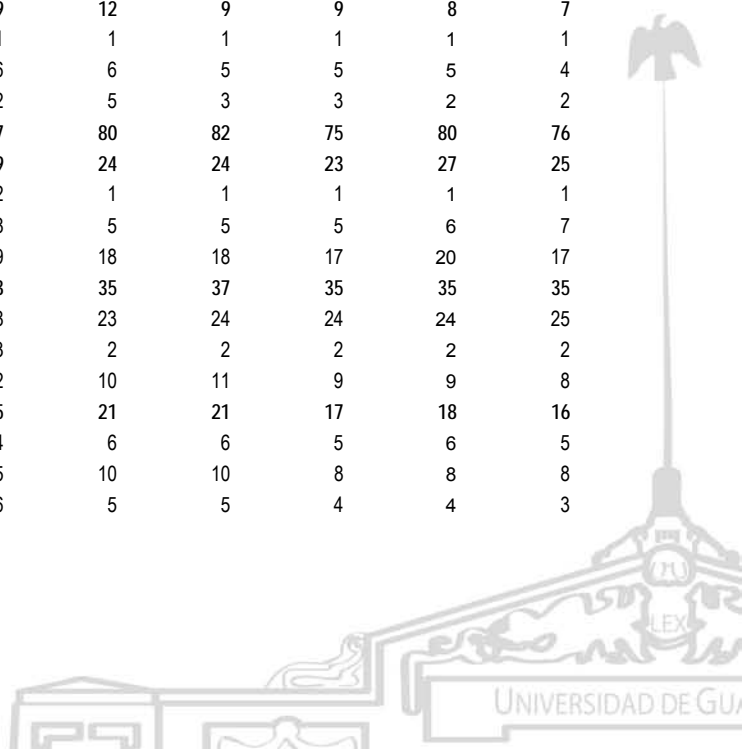
Recursos Humanos: Personal Académico

Técnicos académicos de tiempo completo por entidad universitaria y categoría, 2003-2011

Cuadro 4.1.9b

Entidad universitaria / Categoría	Año								
	2003 ^a	2004	2005	2006	2007	2008	2009	2010	2011
Asociado	6	6	6	7	7	16	16	15	15
A	3	3	3	4	4	6	5	6	7
B	0	0	0	0	0	3	4	4	4
C	3	3	3	3	3	7	7	5	4
Titular	4	4	3	2	2	3	3	3	3
A	2	3	3	2	2	3	3	3	3
B	0	0	0	0	0	0	0	0	0
C	2	1	0	0	0	0	0	0	0
CUCBA	70	76	73	65	68	66	64	59	50
Asistente	11	13	12	10	10	10	10	10	8
A	2	3	1	1	1	1	1	1	1
B	6	7	8	6	5	5	5	4	4
C	3	3	3	3	4	4	4	5	3
Asociado	43	46	45	42	42	45	43	39	34
A	16	15	16	14	14	13	12	11	10
B	10	10	10	10	12	15	14	15	13
C	17	21	19	18	16	17	17	13	11
Titular	16	17	16	13	16	11	11	10	8
A	3	3	2	3	3	3	3	3	2
B	11	11	8	6	5	2	2	2	1
C	2	3	6	4	8	6	6	5	5
CUCEA	39	39	39	38	34	30	30	29	28
Asistente	14	13	14	12	10	9	9	9	8
A	3	4	5	5	4	3	3	3	2
B	1	1	1	1	1	1	1	1	1
C	10	8	8	6	5	5	5	5	5
Asociado	16	17	17	17	12	12	12	12	13
A	8	8	8	7	4	4	4	4	5
B	2	3	3	3	3	3	3	3	3
C	6	6	6	7	5	5	5	5	5
Titular	9	9	8	9	12	9	9	8	7
A	3	3	1	1	1	1	1	1	1
B	4	5	5	6	6	5	5	5	4
C	2	1	2	2	5	3	3	2	2
CUCEI	91	96	88	87	80	82	75	80	76
Asistente	29	32	30	29	24	24	23	27	25
A	3	2	2	2	1	1	1	1	1
B	9	11	8	8	5	5	5	6	7
C	17	19	20	19	18	18	17	20	17
Asociado	47	47	44	43	35	37	35	35	35
A	33	33	30	28	23	24	24	24	25
B	3	3	3	3	2	2	2	2	2
C	11	11	11	12	10	11	9	9	8
Titular	15	17	14	15	21	21	17	18	16
A	4	4	4	4	6	6	5	6	5
B	5	4	5	5	10	10	8	8	8
C	6	9	5	6	5	5	4	4	3

1527



GESTIÓN Y GOBIERNO


Recursos Humanos: Personal Académico

Técnicos académicos de tiempo completo por entidad universitaria y categoría, 2003-2011

Cuadro 4.1.9b

Entidad universitaria / Categoría	Año								
	2003 ^a	2004	2005	2006	2007	2008	2009	2010	2011
CUCS	308	306	296	251	245	242	229	216	205
Asistente	62	56	57	52	49	50	48	41	40
A	10	8	9	7	7	8	8	8	7
B	31	30	30	27	25	25	24	21	21
C	21	18	18	18	17	17	16	12	12
Asociado	116	112	104	92	79	79	76	76	72
A	52	51	48	42	38	38	37	36	34
B	25	22	20	16	13	13	13	13	12
C	39	39	36	34	28	28	26	27	26
Titular	130	138	135	107	117	113	105	99	93
A	35	34	30	25	23	22	21	21	21
B	62	67	67	54	51	48	45	43	41
C	33	37	38	28	43	43	39	35	31
CUCSH	87	82	65	64	61	61	55	52	50
Asistente	24	21	18	17	14	14	15	14	14
A	5	4	4	4	3	3	3	2	2
B	9	8	7	7	6	6	6	6	6
C	10	9	7	6	5	5	6	6	6
Asociado	47	44	36	33	31	31	27	28	28
A	29	25	21	20	20	21	18	19	19
B	8	9	7	6	4	4	3	3	3
C	10	10	8	7	7	6	6	6	6
Titular	16	17	11	14	16	16	13	10	8
A	6	5	4	5	3	3	2	1	0
B	6	6	4	4	4	4	2	2	1
C	4	6	3	5	9	9	9	7	7
CUTONALÁ	-	-	-	-	-	-	-	-	0
Asistente	-	-	-	-	-	-	-	-	0
A	-	-	-	-	-	-	-	-	0
B	-	-	-	-	-	-	-	-	0
C	-	-	-	-	-	-	-	-	0
Asociado	-	-	-	-	-	-	-	-	0
A	-	-	-	-	-	-	-	-	0
B	-	-	-	-	-	-	-	-	0
C	-	-	-	-	-	-	-	-	0
Titular	-	-	-	-	-	-	-	-	0
A	-	-	-	-	-	-	-	-	0
B	-	-	-	-	-	-	-	-	0
C	-	-	-	-	-	-	-	-	0
CU regionales	90	89	85	88	108	108	119	128	118
Asistente	33	33	34	36	27	27	36	42	37
A	6	7	7	9	10	9	10	11	12
B	8	8	9	9	7	7	15	17	16
C	19	18	18	18	10	11	11	14	9

1528



GESTIÓN Y GOBIERNO

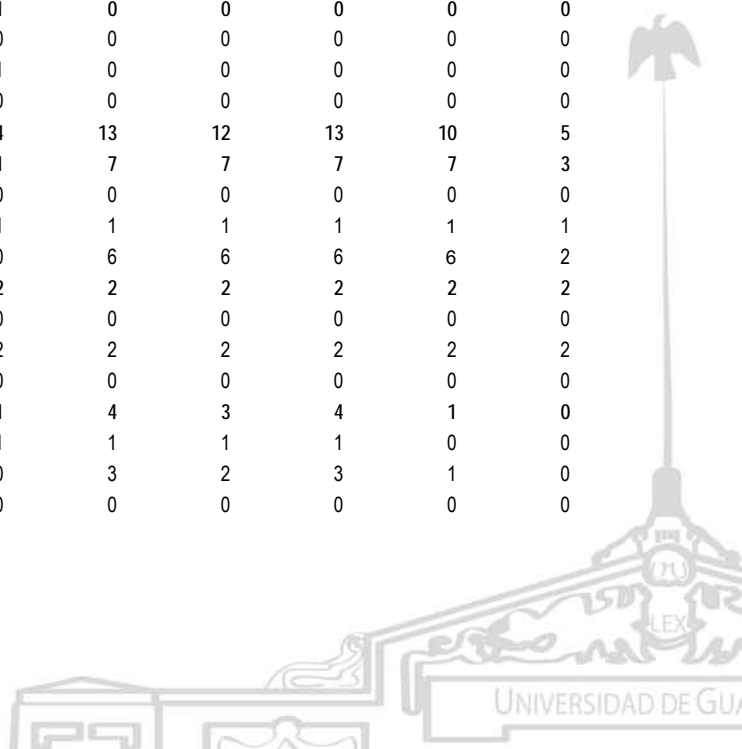
Recursos Humanos: Personal Académico

Técnicos académicos de tiempo completo por entidad universitaria y categoría, 2003-2011

Cuadro 4.1.9b

Entidad universitaria / Categoría	Año								
	2003 ^a	2004	2005	2006	2007	2008	2009	2010	2011
Asociado	46	44	42	44	62	64	66	73	69
A	28	23	21	21	35	34	36	44	40
B	8	9	9	10	12	12	12	13	13
C	10	12	12	13	15	18	18	16	16
Titular	11	12	9	8	19	17	17	13	12
A	4	3	1	2	4	4	4	3	3
B	4	7	6	4	9	7	7	5	4
C	3	2	2	2	6	6	6	5	5
CUALTOS	17	19	19	18	24	22	31	41	38
Asistente	6	8	9	8	5	5	14	17	15
A	2	3	3	2	1	0	1	1	2
B	3	4	5	5	3	3	11	13	12
C	1	1	1	1	1	2	2	3	1
Asociado	9	9	8	8	14	13	14	21	20
A	9	9	8	8	12	11	12	17	16
B	0	0	0	0	1	1	1	1	1
C	0	0	0	0	1	1	1	3	3
Titular	2	2	2	2	5	4	3	3	3
A	1	1	1	1	3	3	3	3	3
B	0	0	0	0	2	1	0	0	0
C	1	1	1	1	0	0	0	0	0
CUCIÉNEGA	14	11	8	8	17	17	17	17	19
Asistente	3	3	3	3	7	7	7	8	10
A	1	1	1	1	6	6	6	7	7
B	0	0	0	0	0	0	0	0	0
C	2	2	2	2	1	1	1	1	3
Asociado	9	6	5	4	10	10	10	9	9
A	9	5	4	2	5	5	5	5	5
B	0	0	0	0	2	2	2	2	2
C	0	1	1	2	3	3	3	2	2
Titular	2	2	0	1	0	0	0	0	0
A	1	1	0	0	0	0	0	0	0
B	0	1	0	1	0	0	0	0	0
C	1	0	0	0	0	0	0	0	0
CUCOSTA	16	18	19	14	13	12	13	10	5
Asistente	10	11	12	11	7	7	7	7	3
A	0	0	0	0	0	0	0	0	0
B	1	1	1	1	1	1	1	1	1
C	9	10	11	10	6	6	6	6	2
Asociado	5	6	5	2	2	2	2	2	2
A	3	3	2	0	0	0	0	0	0
B	2	3	3	2	2	2	2	2	2
C	0	0	0	0	0	0	0	0	0
Titular	1	1	2	1	4	3	4	1	0
A	0	0	0	1	1	1	1	0	0
B	1	1	2	0	3	2	3	1	0
C	0	0	0	0	0	0	0	0	0

1529



GESTIÓN Y GOBIERNO

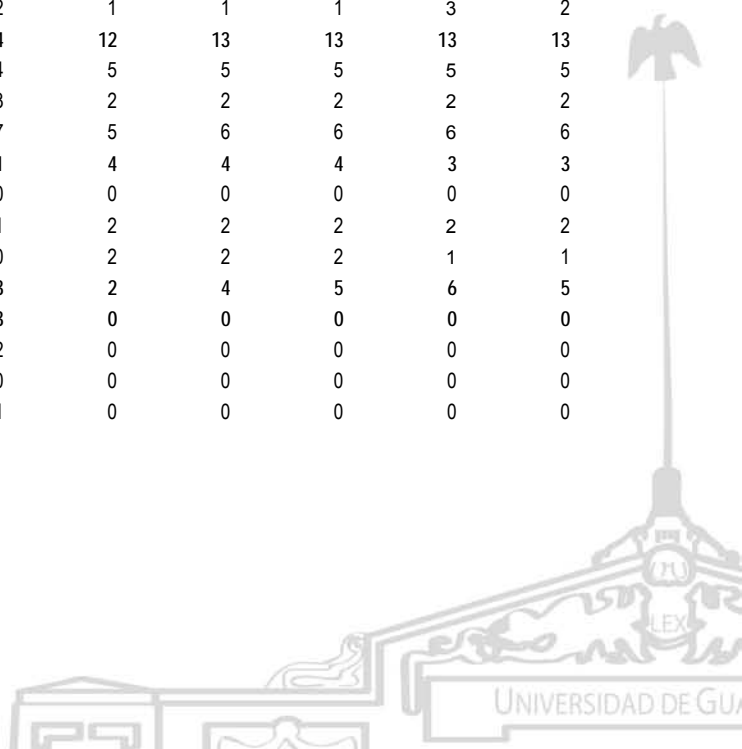
Recursos Humanos: Personal Académico

Técnicos académicos de tiempo completo por entidad universitaria y categoría, 2003-2011

Cuadro 4.1.9b

Entidad universitaria / Categoría	Año								
	2003 ^a	2004	2005	2006	2007	2008	2009	2010	2011
CUCOSTASUR	12	11	11	17	19	19	19	20	18
Asistente	4	3	2	2	1	1	1	1	1
A	0	0	0	0	0	0	0	0	0
B	0	0	0	0	0	0	0	0	0
C	4	3	2	2	1	1	1	1	1
Asociado	7	6	6	12	12	12	12	13	11
A	1	1	1	5	6	6	6	9	7
B	2	2	2	4	3	3	3	3	3
C	4	3	3	3	3	3	3	1	1
Titular	1	2	3	3	6	6	6	6	6
A	1	0	0	0	0	0	0	0	0
B	0	2	2	2	2	2	2	2	2
C	0	0	1	1	4	4	4	4	4
CULAGOS	5	5	4	5	11	11	11	10	10
Asistente	1	1	1	1	1	1	1	1	1
A	0	0	0	0	0	0	0	0	0
B	1	1	1	1	1	1	1	1	1
C	0	0	0	0	0	0	0	0	0
Asociado	3	3	3	4	10	10	10	9	9
A	2	2	2	2	6	6	6	5	5
B	1	1	1	1	2	2	2	2	2
C	0	0	0	1	2	2	2	2	2
Titular	1	1	0	0	0	0	0	0	0
A	0	0	0	0	0	0	0	0	0
B	0	0	0	0	0	0	0	0	0
C	1	1	0	0	0	0	0	0	0
CUSUR	26	25	24	23	22	23	23	24	23
Asistente	9	7	7	8	6	6	6	8	7
A	3	3	3	4	3	3	3	3	3
B	3	2	2	2	2	2	2	2	2
C	3	2	2	2	1	1	1	3	2
Asociado	13	14	15	14	12	13	13	13	13
A	4	3	4	4	5	5	5	5	5
B	3	3	3	3	2	2	2	2	2
C	6	8	8	7	5	6	6	6	6
Titular	4	4	2	1	4	4	4	3	3
A	1	1	0	0	0	0	0	0	0
B	3	3	2	1	2	2	2	2	2
C	0	0	0	0	2	2	2	1	1
CUVALLES	0	0	0	3	2	4	5	6	5
Asistente	0	0	0	3	0	0	0	0	0
A	0	0	0	2	0	0	0	0	0
B	0	0	0	0	0	0	0	0	0
C	0	0	0	1	0	0	0	0	0

1530



GESTIÓN Y GOBIERNO

Recursos Humanos: Personal Académico

Técnicos académicos de tiempo completo por entidad universitaria y categoría, 2003-2011

Cuadro 4.1.9b

Entidad universitaria / Categoría	Año								
	2003 ^a	2004	2005	2006	2007	2008	2009	2010	2011
Asociado	0	0	0	0	2	4	5	6	5
A	0	0	0	0	1	1	2	3	2
B	0	0	0	0	0	0	0	1	1
C	0	0	0	0	1	3	3	2	2
SUV	-	-	7	4	4	4	4	3	3
Asistente	-	-	1	1	1	1	1	3	0
A	-	-	0	0	0	0	0	0	0
B	-	-	1	0	0	0	0	3	0
C	-	-	0	1	1	1	1	0	0
Asociado	-	-	2	2	3	3	3	0	3
A	-	-	2	1	0	0	0	0	0
B	-	-	0	0	3	3	3	0	3
C	-	-	0	1	0	0	0	0	0
Titular	-	-	4	1	0	0	0	0	0
A	-	-	3	1	0	0	0	0	0
B	-	-	0	0	0	0	0	0	0
C	-	-	1	0	0	0	0	0	0
SEMS	421	419	425	443	444	469	475	526	451
Asistente	166	164	168	186	187	208	215	239	210
A	20	19	18	16	17	18	18	19	15
B	52	50	57	70	74	73	79	88	79
C	94	95	93	100	96	117	118	132	116
Asociado	211	209	205	203	193	200	199	222	187
A	125	125	120	124	120	128	129	146	124
B	37	35	37	36	33	33	33	36	30
C	49	49	48	43	40	39	37	40	33
Titular	44	46	52	54	64	61	61	65	54
A	17	16	18	17	20	19	20	24	17
B	21	22	22	21	28	27	26	27	25
C	6	8	12	16	16	15	15	14	12
AG	41	42	34	32	35	17	17	22	17
Asistente	13	14	10	9	9	1	1	1	1
A	2	2	1	1	1	0	0	0	0
B	4	5	2	2	2	0	0	0	0
C	7	7	7	6	6	1	1	1	1
Asociado	21	20	20	20	24	15	15	19	15
A	8	7	8	8	11	7	7	9	8
B	5	5	5	5	6	4	4	6	4
C	8	8	7	7	7	4	4	4	3
Titular	7	8	4	3	2	1	1	2	1
A	4	5	2	3	2	1	1	2	1
B	2	1	0	0	0	0	0	0	0
C	1	2	2	0	0	0	0	0	0

1531

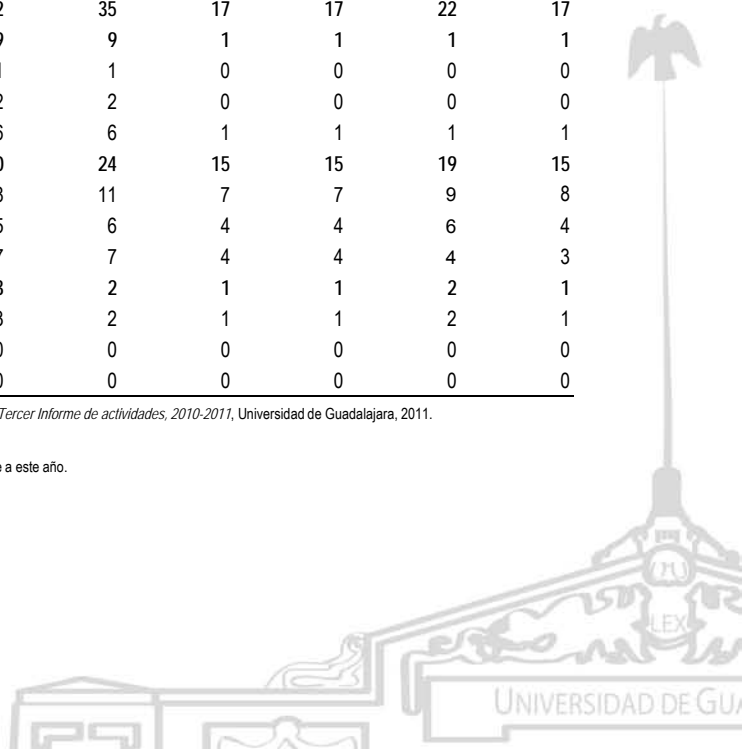
FUENTES: 2003-2010, Dr. Marco Antonio Cortés Guardado, Rector General Sustituto, *Estadística Institucional. Tercer Informe de actividades, 2010-2011*, Universidad de Guadalajara, 2011.

2011, Coordinación General de Recursos Humanos.

NOTA: Unidad de medida: Personas.

^a Se ajustaron los datos a partir de la revisión de la base de datos de Oficialía Mayor correspondiente a este año.

FECHA DE CORTE: Diciembre de cada año.



GESTIÓN Y GOBIERNO

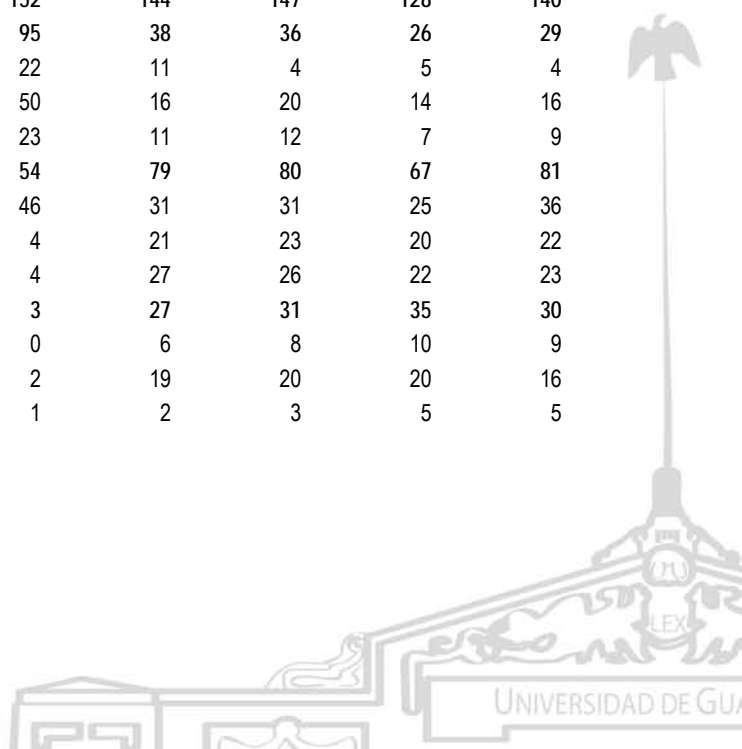
Recursos Humanos: Personal Académico

Técnicos académicos de medio tiempo por entidad universitaria y categoría, 1996-2002

Cuadro 4.1.10a

Entidad universitaria / Categoría	Año						
	1996	1997	1998	1999	2000	2001	2002
Red Universitaria	508	505	374	372	381	385	375
Asistente	301	311	264	143	133	121	121
A	53	55	50	23	13	15	15
B	136	137	119	56	56	49	49
C	112	119	95	64	64	57	57
Asociado	175	164	104	182	195	194	203
A	145	137	90	94	97	95	106
B	12	11	8	37	41	42	43
C	18	16	6	51	57	57	54
Titular	32	30	6	47	53	70	51
A	8	9	1	15	20	26	18
B	10	12	3	29	30	39	28
C	14	9	2	3	3	5	5
Centros universitarios	214	209	158	153	155	135	149
Asistente	107	110	101	44	40	30	34
A	21	21	22	11	4	5	4
B	53	53	54	18	23	17	20
C	33	36	25	15	13	8	10
Asociado	84	77	54	81	83	69	84
A	63	59	46	31	31	25	36
B	6	5	4	21	23	20	23
C	15	13	4	29	29	24	25
Titular	23	22	3	28	32	36	31
A	5	6	0	6	8	10	9
B	7	7	2	20	21	21	17
C	11	9	1	2	3	5	5
CU metropolitanos	208	203	152	144	147	128	140
Asistente	103	106	95	38	36	26	29
A	21	21	22	11	4	5	4
B	50	50	50	16	20	14	16
C	32	35	23	11	12	7	9
Asociado	83	76	54	79	80	67	81
A	62	58	46	31	31	25	36
B	6	5	4	21	23	20	22
C	15	13	4	27	26	22	23
Titular	22	21	3	27	31	35	30
A	5	6	0	6	8	10	9
B	7	7	2	19	20	20	16
C	10	8	1	2	3	5	5

1532



GESTIÓN Y GOBIERNO


Recursos Humanos: Personal Académico

Técnicos académicos de medio tiempo por entidad universitaria y categoría, 1996-2002

Cuadro 4.1.10a

Entidad universitaria / Categoría	Año						
	1996	1997	1998	1999	2000	2001	2002
CUAAD	8	12	12	9	10	10	9
Asistente	7	11	11	3	4	4	3
A	1	2	3	2	2	2	2
B	3	5	5	0	1	1	0
C	3	4	3	1	1	1	1
Asociado	0	0	1	6	6	6	6
A	0	0	1	1	1	1	1
B	0	0	0	2	2	2	2
C	0	0	0	3	3	3	3
Titular	1	1	0	0	0	0	0
A	0	0	0	0	0	0	0
B	1	1	0	0	0	0	0
C	0	0	0	0	0	0	0
CUCBA	21	21	12	11	13	7	9
Asistente	15	15	12	6	3	0	1
A	6	6	7	4	1	0	0
B	1	1	1	1	0	0	0
C	8	8	4	1	2	0	1
Asociado	5	5	0	5	9	7	8
A	4	4	0	2	3	3	3
B	0	0	0	3	5	3	4
C	1	1	0	0	1	1	1
Titular	1	1	0	0	1	0	0
A	1	1	0	0	0	0	0
B	0	0	0	0	1	0	0
C	0	0	0	0	0	0	0
CUCEA	7	6	4	4	4	0	0
Asistente	3	3	2	1	1	0	0
A	0	0	2	0	0	0	0
B	0	0	0	0	0	0	0
C	3	3	0	1	1	0	0
Asociado	4	3	2	3	3	0	0
A	2	1	0	1	1	0	0
B	0	0	0	0	0	0	0
C	2	2	2	2	2	0	0

1533



GESTIÓN Y GOBIERNO


Recursos Humanos: Personal Académico

Técnicos académicos de medio tiempo por entidad universitaria y categoría, 1996-2002

Cuadro 4.1.10a

Entidad universitaria / Categoría	Año						
	1996	1997	1998	1999	2000	2001	2002
CUCEI	37	34	29	26	27	23	23
Asistente	12	13	12	5	5	4	4
A	3	3	3	1	0	0	0
B	2	1	3	1	1	1	1
C	7	9	6	3	4	3	3
Asociado	23	18	17	15	15	12	13
A	18	15	16	7	9	7	7
B	2	2	1	3	3	2	3
C	3	1	0	5	3	3	3
Titular	2	3	0	6	7	7	6
A	1	2	0	2	2	2	2
B	1	1	0	4	5	5	3
C	0	0	0	0	0	0	1
CUCS	135	130	95	94	93	88	88
Asistente	66	64	58	23	23	18	20
A	11	10	7	4	1	3	2
B	44	43	41	14	18	12	14
C	11	11	10	5	4	3	4
Asociado	51	50	34	50	47	42	45
A	38	38	29	20	17	14	18
B	4	3	3	13	13	13	12
C	9	9	2	17	17	15	15
Titular	18	16	3	21	23	28	23
A	3	3	0	4	6	8	7
B	5	5	2	15	14	15	13
C	10	8	1	2	3	5	3
CUCSH	29	27	16	17	15	14	11
Asistente	16	15	11	4	2	2	1
A	0	1	1	0	0	0	0
B	9	7	6	1	1	1	1
C	7	7	4	3	1	1	0
Asociado	13	12	5	13	12	10	9
A	10	10	4	10	9	7	7
B	3	2	1	2	1	2	1
C	0	0	0	1	2	1	1
Titular	0	0	0	0	1	2	1
A	0	0	0	0	0	0	0
B	0	0	0	0	0	0	0
C	0	0	0	0	1	2	1

1534



GESTIÓN Y GOBIERNO


Recursos Humanos: Personal Académico

Técnicos académicos de medio tiempo por entidad universitaria y categoría, 1996-2002

Cuadro 4.1.10a

Entidad universitaria / Categoría	Año						
	1996	1997	1998	1999	2000	2001	2002
CUTONALÁ	-	-	-	-	-	-	-
Asistente	-	-	-	-	-	-	-
A	-	-	-	-	-	-	-
B	-	-	-	-	-	-	-
C	-	-	-	-	-	-	-
Asociado	-	-	-	-	-	-	-
A	-	-	-	-	-	-	-
B	-	-	-	-	-	-	-
C	-	-	-	-	-	-	-
Titular	-	-	-	-	-	-	-
A	-	-	-	-	-	-	-
B	-	-	-	-	-	-	-
C	-	-	-	-	-	-	-
CU regionales	6	6	6	9	8	7	9
Asistente	4	4	6	6	4	4	5
A	0	0	0	0	0	0	0
B	3	3	4	2	3	3	4
C	1	1	2	4	1	1	1
Asociado	1	1	0	2	3	2	3
A	1	1	0	0	0	0	0
B	0	0	0	0	0	0	1
C	0	0	0	2	3	2	2
Titular	1	1	0	1	1	1	1
A	0	0	0	0	0	0	0
B	0	0	0	1	1	1	1
C	1	1	0	0	0	0	0
CUALTOS	0	0	0	3	1	1	2
Asistente	0	0	0	3	1	1	1
A	0	0	0	0	0	0	0
B	0	0	0	0	0	1	1
C	0	0	0	3	1	0	0
Asociado	0	0	0	0	0	0	1
A	0	0	0	0	0	0	0
B	0	0	0	0	0	0	1
C	0	0	0	0	0	0	0
CUCIÉNEGA	1	1	3	6	3	4	0
Asociado	0	0	0	3	1	1	0
A	0	0	0	0	0	0	0
B	0	0	0	0	0	1	0
C	0	0	0	3	1	0	0

1535



GESTIÓN Y GOBIERNO


Recursos Humanos: Personal Académico

Técnicos académicos de medio tiempo por entidad universitaria y categoría, 1996-2002

Cuadro 4.1.10a

Entidad universitaria / Categoría	Año						
	1996	1997	1998	1999	2000	2001	2002
CUCOSTASUR	1	1	3	3	2	3	3
Asistente	1	1	3	1	0	1	1
A	0	0	0	0	0	0	0
B	0	0	1	0	0	0	0
C	1	1	2	1	0	1	1
Asociado	0	0	0	1	1	1	1
A	0	0	0	0	0	0	0
B	0	0	0	0	0	0	0
C	0	0	0	1	1	1	1
Titular	0	0	0	1	1	1	1
A	0	0	0	0	0	0	0
B	0	0	0	1	1	1	1
C	0	0	0	0	0	0	0
CULAGOS	-	-	-	-	-	-	-
Asistente	-	-	-	-	-	-	-
A	-	-	-	-	-	-	-
B	-	-	-	-	-	-	-
C	-	-	-	-	-	-	-
CUSUR	5	5	3	3	5	3	4
Asistente	3	3	3	2	3	2	3
A	0	0	0	0	0	0	0
B	3	3	3	2	3	2	3
C	0	0	0	0	0	0	0
Asociado	1	1	0	1	2	1	1
A	1	1	0	0	0	0	0
B	0	0	0	0	0	0	0
C	0	0	0	1	2	1	1
Titular	1	1	0	0	0	0	0
A	0	0	0	0	0	0	0
B	0	0	0	0	0	0	0
C	1	1	0	0	0	0	0
CUVALLES	-	-	-	-	0	0	0
Asociado	-	-	-	-	0	0	0
A	-	-	-	-	0	0	0
B	-	-	-	-	0	0	0
C	-	-	-	-	0	0	0

1536



GESTIÓN Y GOBIERNO

Recursos Humanos: Personal Académico

Técnicos académicos de medio tiempo por entidad universitaria y categoría, 1996-2002

Cuadro 4.1.10a


Entidad universitaria / Categoría	Año						
	1996	1997	1998	1999	2000	2001	2002
SEMS	275	280	202	205	212	235	211
Asistente	181	188	151	92	86	85	81
A	30	32	25	11	8	9	10
B	75	76	58	34	29	29	26
C	76	80	68	47	49	47	45
Asociado	86	84	48	94	105	117	111
A	78	76	43	58	61	64	64
B	5	5	3	15	17	22	20
C	3	3	2	21	27	31	27
Titular	8	8	3	19	21	33	19
A	2	3	1	9	12	16	9
B	3	5	1	9	9	17	10
C	3	0	1	1	0	0	0
AG	19	16	14	14	14	15	15
Asistente	13	13	12	7	7	6	6
A	2	2	3	1	1	1	1
B	8	8	7	4	4	3	3
C	3	3	2	2	2	2	2
Asociado	5	3	2	7	7	8	8
A	4	2	1	5	5	6	6
B	1	1	1	1	1	0	0
C	0	0	0	1	1	2	2
Titular	1	0	0	0	0	1	1
A	1	0	0	0	0	0	0
B	0	0	0	0	0	1	1
C	0	0	0	0	0	0	0

FUENTE: 1996-2002, Dr. Marco Antonio Cortés Guardado, Rector General Sustituto, *Estadística Institucional. Tercer Informe de actividades, 2010-2011*, Universidad de Guadalajara, 2011.

NOTA: Unidad de medida: Plazas.

FECHA DE CORTE: Diciembre de cada año.

1537



GESTIÓN Y GOBIERNO

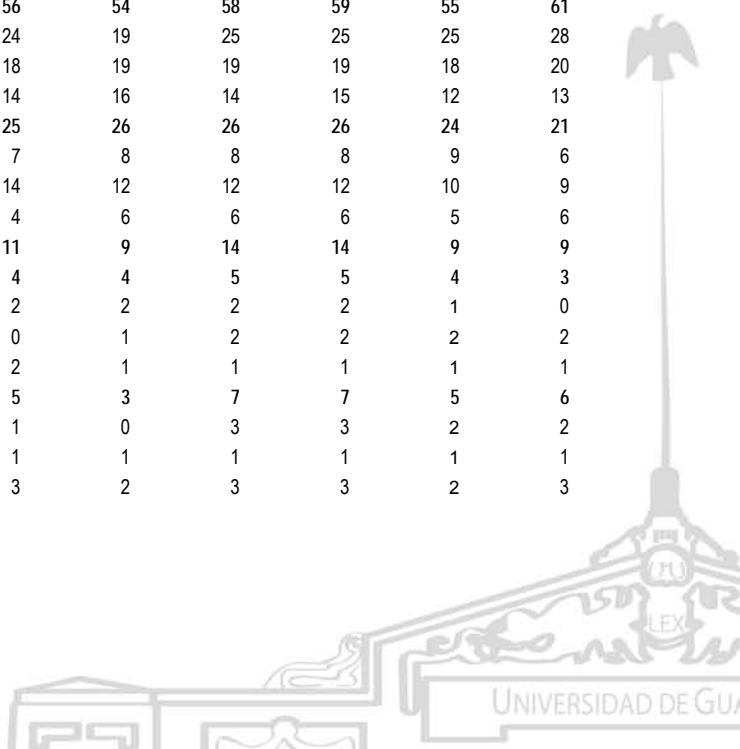
Recursos Humanos: Personal Académico

Técnicos académicos de medio tiempo por entidad universitaria y categoría, 2003-2011

Cuadro 4.1.10b

Entidad universitaria / Categoría	Año								
	2003 ^a	2004	2005	2006	2007	2008	2009	2010	2011
Red Universitaria	355	359	345	337	362	358	365	368	313
Asistente	119	118	112	115	125	123	130	128	101
A	14	14	12	14	16	15	14	15	9
B	49	47	45	44	51	50	51	49	44
C	56	57	55	57	58	58	65	64	48
Asociado	188	186	178	173	176	175	175	184	171
A	99	101	97	98	98	102	102	110	102
B	38	36	39	37	35	35	34	38	35
C	51	49	42	38	43	38	39	36	34
Titular	48	55	55	49	61	60	60	56	41
A	14	18	19	18	20	20	20	19	14
B	30	32	29	25	30	30	30	26	19
C	4	5	7	6	11	10	10	11	8
Centros universitarios	129	129	125	114	113	118	119	108	109
Asistente	32	30	29	29	30	30	30	26	24
A	5	4	5	6	7	6	6	4	3
B	17	16	16	14	17	18	18	15	16
C	10	10	8	9	6	6	6	7	5
Asociado	70	68	65	58	57	61	62	57	63
A	26	28	26	24	20	26	26	26	29
B	21	18	20	18	19	20	20	19	21
C	23	22	19	16	18	15	16	12	13
Titular	27	31	31	27	26	27	27	25	22
A	7	9	9	7	8	8	8	9	6
B	16	18	18	16	12	13	13	11	10
C	4	4	4	4	6	6	6	5	6
CU metropolitanos	122	122	119	108	107	112	113	103	104
Asistente	28	26	26	27	27	28	28	24	22
A	5	4	5	6	5	5	5	3	2
B	14	13	14	12	16	17	17	14	15
C	9	9	7	9	6	6	6	7	5
Asociado	68	66	63	56	54	58	59	55	61
A	26	28	26	24	19	25	25	25	28
B	21	18	20	18	19	19	19	18	20
C	21	20	17	14	16	14	15	12	13
Titular	26	30	30	25	26	26	26	24	21
A	7	9	9	7	8	8	8	9	6
B	15	17	17	14	12	12	12	10	9
C	4	4	4	4	6	6	6	5	6
CUAAD	8	7	12	11	9	14	14	9	9
Asistente	3	2	4	4	4	5	5	4	3
A	2	1	2	2	2	2	2	1	0
B	0	0	1	0	1	2	2	2	2
C	1	1	1	2	1	1	1	1	1
Asociado	5	4	6	5	3	7	7	5	6
A	0	0	1	1	0	3	3	2	2
B	2	1	1	1	1	1	1	1	1
C	3	3	4	3	2	3	3	2	3

1538



GESTIÓN Y GOBIERNO

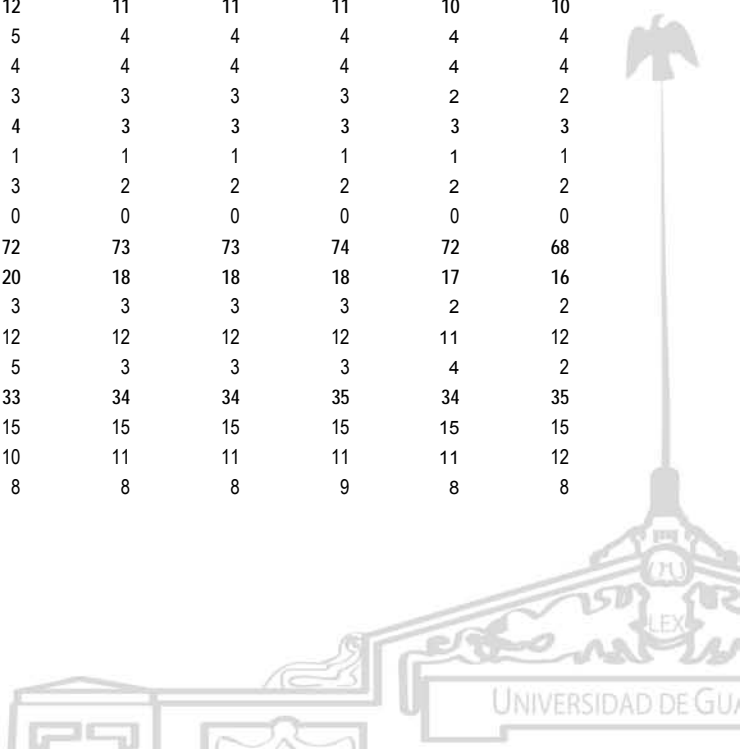
Recursos Humanos: Personal Académico

Técnicos académicos de medio tiempo por entidad universitaria y categoría, 2003-2011

Cuadro 4.1.10b

Entidad universitaria / Categoría	Año								
	2003 ^a	2004	2005	2006	2007	2008	2009	2010	2011
Titular	0	1	2	2	2	2	2	0	0
A	0	0	0	0	0	0	0	0	0
B	0	1	2	2	1	1	1	0	0
C	0	0	0	0	1	1	1	0	0
CUCBA	9	8	8	7	8	8	8	8	8
Asistente	1	1	1	1	2	2	2	2	2
A	0	0	0	0	0	0	0	0	0
B	0	0	0	0	0	0	0	0	0
C	1	1	1	1	2	2	2	2	2
Asociado	8	7	7	6	6	6	6	6	6
A	3	3	3	3	0	3	3	4	4
B	4	4	4	3	3	3	3	2	2
C	1	0	0	0	3	0	0	0	0
Titular	0	0	0	0	0	0	0	0	0
A	0	0	0	0	0	0	0	0	0
B	0	0	0	0	0	0	0	0	0
C	0	0	0	0	0	0	0	0	0
CUCEA	0	0	0	0	1	1	1	0	0
Asistente	0	0	0	0	1	1	1	0	0
A	0	0	0	0	0	0	0	0	0
B	0	0	0	0	1	1	1	0	0
C	0	0	0	0	0	0	0	0	0
Asociado	0	0	0	0	0	0	0	0	0
A	0	0	0	0	0	0	0	0	0
B	0	0	0	0	0	0	0	0	0
C	0	0	0	0	0	0	0	0	0
CUCEI	21	21	20	18	16	16	16	14	14
Asistente	4	3	3	2	2	2	2	1	1
A	0	0	0	1	0	0	0	0	0
B	1	0	1	0	2	2	2	1	1
C	3	3	2	1	0	0	0	0	0
Asociado	13	12	11	12	11	11	11	10	10
A	7	7	6	5	4	4	4	4	4
B	3	2	2	4	4	4	4	4	4
C	3	3	3	3	3	3	3	2	2
Titular	4	6	6	4	3	3	3	3	3
A	1	2	2	1	1	1	1	1	1
B	3	4	4	3	2	2	2	2	2
C	0	0	0	0	0	0	0	0	0
CUCS	84	86	79	72	73	73	74	72	68
Asistente	20	20	18	20	18	18	18	17	16
A	3	3	3	3	3	3	3	2	2
B	13	13	12	12	12	12	12	11	12
C	4	4	3	5	3	3	3	4	2
Asociado	42	43	39	33	34	34	35	34	35
A	16	18	16	15	15	15	15	15	15
B	12	11	13	10	11	11	11	11	12
C	14	14	10	8	8	8	9	8	8

1539



GESTIÓN Y GOBIERNO


Recursos Humanos: Personal Académico

Técnicos académicos de medio tiempo por entidad universitaria y categoría, 2003-2011

Cuadro 4.1.10b

Entidad universitaria / Categoría	Año								
	2003 ^a	2004	2005	2006	2007	2008	2009	2010	2011
Titular	22	23	22	19	21	21	21	21	17
A	6	7	7	6	7	7	7	8	5
B	12	12	11	9	9	9	9	8	7
C	4	4	4	4	5	5	5	5	5
CUCSH	11	10	9	9	10	9	8	5	5
Asistente	1	0	0	0	0	0	0	0	0
A	0	0	0	0	0	0	0	0	0
B	0	0	0	0	0	0	0	0	0
C	1	0	0	0	0	0	0	0	0
Asociado	9	9	8	7	8	8	7	4	4
A	7	7	7	6	7	7	6	3	3
B	1	1	1	1	1	1	1	1	1
C	1	1	0	0	0	0	0	0	0
Titular	1	1	1	2	2	1	1	1	1
A	0	0	0	0	0	0	0	0	0
B	0	0	0	0	0	0	0	0	0
C	1	1	1	2	2	1	1	1	1
CUTONALÁ	-	-	-	-	-	-	-	-	0
Asistente	-	-	-	-	-	-	-	-	0
A	-	-	-	-	-	-	-	-	0
B	-	-	-	-	-	-	-	-	0
C	-	-	-	-	-	-	-	-	0
Asociado	-	-	-	-	-	-	-	-	0
A	-	-	-	-	-	-	-	-	0
B	-	-	-	-	-	-	-	-	0
C	-	-	-	-	-	-	-	-	0
Titular	-	-	-	-	-	-	-	-	0
A	-	-	-	-	-	-	-	-	0
B	-	-	-	-	-	-	-	-	0
C	-	-	-	-	-	-	-	-	0
CU regionales	7	7	6	6	6	6	6	5	5
Asistente	4	4	3	2	3	2	2	2	2
A	0	0	0	0	2	1	1	1	1
B	3	3	2	2	1	1	1	1	1
C	1	1	1	0	0	0	0	0	0
Asociado	2	2	2	2	3	3	3	2	2
A	0	0	0	0	1	1	1	1	1
B	0	0	0	0	0	1	1	1	1
C	2	2	2	2	2	1	1	0	0
Titular	1	1	1	2	0	1	1	1	1
A	0	0	0	0	0	0	0	0	0
B	1	1	1	2	0	1	1	1	1
C	0	0	0	0	0	0	0	0	0
CUALTOS	0	0	0	1	1	1	2	2	2
Asistente	0	0	0	0	0	0	1	1	1
A	0	0	0	0	0	0	1	1	1
B	0	0	0	0	0	0	0	0	0
C	0	0	0	0	0	0	0	0	0

1540



GESTIÓN Y GOBIERNO


Recursos Humanos: Personal Académico

Técnicos académicos de medio tiempo por entidad universitaria y categoría, 2003-2011

Cuadro 4.1.10b

Entidad universitaria / Categoría	Año								
	2003 ^a	2004	2005	2006	2007	2008	2009	2010	2011
Asociado	0	0	0	1	1	1	1	1	1
A	0	0	0	0	0	0	0	0	0
B	0	0	0	0	0	1	1	1	1
C	0	0	0	1	1	0	0	0	0
CUCIÉNEGA	0	0	0	0	1	1	1	1	1
Asociado	0	0	0	0	1	1	1	1	1
A	0	0	0	0	1	1	1	1	1
B	0	0	0	0	0	0	0	0	0
C	0	0	0	0	0	0	0	0	0
CUCOSTASUR	3	3	2	2	1	1	1	1	1
Asistente	1	1	1	0	1	0	0	0	0
A	0	0	0	0	1	0	0	0	0
B	0	0	0	0	0	0	0	0	0
C	1	1	1	0	0	0	0	0	0
Asociado	1	1	0	0	0	0	0	0	0
A	0	0	0	0	0	0	0	0	0
B	0	0	0	0	0	0	0	0	0
C	1	1	0	0	0	0	0	0	0
Titular	1	1	1	2	0	1	1	1	1
A	0	0	0	0	0	0	0	0	0
B	1	1	1	2	0	1	1	1	1
C	0	0	0	0	0	0	0	0	0
CULAGOS	1	1	1	1	2	2	1	1	1
Asistente	1	1	1	1	2	2	1	1	1
A	0	0	0	0	1	1	0	0	0
B	1	1	1	1	1	1	1	1	1
C	0	0	0	0	0	0	0	0	0
CUSUR	3	3	2	2	1	1	1	0	0
Asistente	2	2	1	1	0	0	0	0	0
A	0	0	0	0	0	0	0	0	0
B	2	2	1	1	0	0	0	0	0
C	0	0	0	0	0	0	0	0	0
Asociado	1	1	1	1	1	1	1	0	0
A	0	0	0	0	0	0	0	0	0
B	0	0	0	0	0	0	0	0	0
C	1	1	1	1	1	1	1	0	0
Titular	0	0	0	0	0	0	0	0	0
A	0	0	0	0	0	0	0	0	0
B	0	0	0	0	0	0	0	0	0
C	0	0	0	0	0	0	0	0	0
CUVALLES	0	0	1	0	0	0	0	0	0
Asociado	0	0	1	0	0	0	0	0	0
A	0	0	0	0	0	0	0	0	0
B	0	0	0	0	0	0	0	0	0
C	0	0	1	0	0	0	0	0	0

1541



GESTIÓN Y GOBIERNO

Recursos Humanos: Personal Académico

Técnicos académicos de medio tiempo por entidad universitaria y categoría, 2003-2011

Cuadro 4.1.10b


Entidad universitaria / Categoría	Año								
	2003 ^a	2004	2005	2006	2007	2008	2009	2010	2011
SEMS	211	214	208	211	238	236	242	256	200
Asistente	80	81	78	81	90	90	97	102	74
A	8	9	7	8	9	9	8	11	6
B	28	27	26	27	31	31	32	34	27
C	44	45	45	46	50	50	57	57	41
Asociado	111	110	106	108	113	113	112	124	107
A	68	68	66	69	74	76	76	84	73
B	17	18	19	19	16	15	14	18	14
C	26	24	21	20	23	22	22	22	20
Titular	20	23	24	22	35	33	33	30	19
A	7	9	10	11	12	12	12	10	8
B	13	13	11	9	18	17	17	15	9
C	0	1	3	2	5	4	4	5	2
AG	15	16	12	12	11	4	4	4	4
Asistente	7	7	5	5	5	3	3	0	3
A	1	1	0	0	0	0	0	0	0
B	4	4	3	3	3	1	1	0	1
C	2	2	2	2	2	2	2	0	2
Asociado	7	8	7	7	6	1	1	3	1
A	5	5	5	5	4	0	0	0	0
B	0	0	0	0	0	0	0	1	0
C	2	3	2	2	2	1	1	2	1
Titular	1	1	0	0	0	0	0	1	0
A	0	0	0	0	0	0	0	0	0
B	1	1	0	0	0	0	0	0	0
C	0	0	0	0	0	0	0	1	0

FUENTES: 2003-2010, Dr. Marco Antonio Cortés Guardado, Rector General Sustituto, *Estadística Institucional. Tercer Informe de actividades, 2010-2011*, Universidad de Guadalajara, 2011.
2011, Coordinación General de Recursos Humanos.

NOTAS: Unidad de medida: Plazas.

^a Se ajustaron los datos a partir de la revisión de la base de datos de Oficialía Mayor correspondiente a este año.

FECHA DE CORTE: Diciembre de cada año.



GESTIÓN Y GOBIERNO

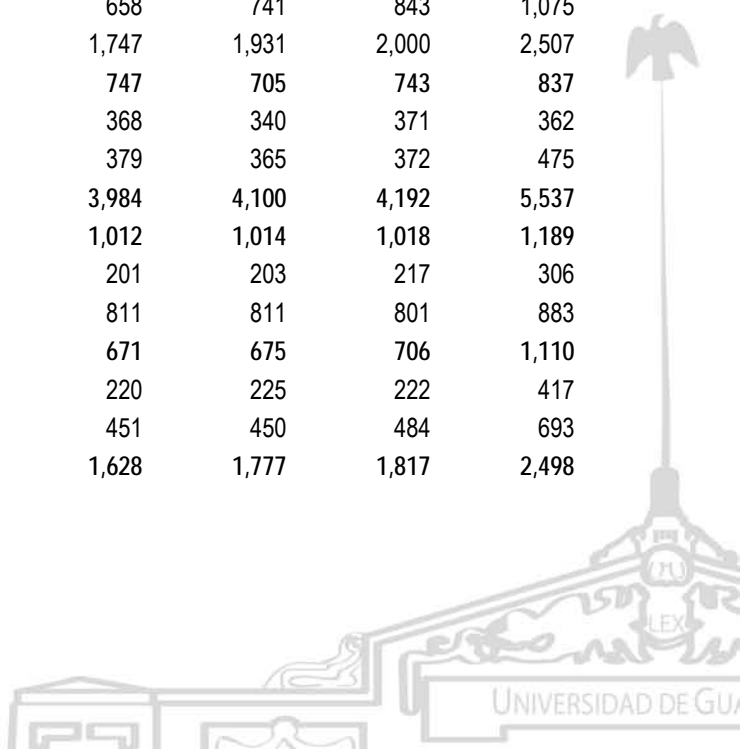
Recursos Humanos: Personal Académico

Personal académico por entidad universitaria, categoría y sexo, 1998-2003

Cuadro 4.1.11a

Entidad universitaria/ Categoría / Sexo	Año					
	1998	1999	2000	2001	2002	2003
Red Universitaria	8,787	9,376	10,561	10,721	11,124	12,566
Mujer	2,518	2,737	3,314	3,260	3,471	4,013
Hombre	6,269	6,639	7,247	7,461	7,653	8,553
Profesor docente	2,502	2,501	2,579	2,654	2,806	2,957
Mujer	592	593	632	653	708	794
Hombre	1,910	1,908	1,947	2,001	2,098	2,163
Profesor investigador	722	755	810	819	856	1,268
Mujer	226	243	259	265	267	462
Hombre	496	512	551	554	589	806
Profesor de asignatura	4,321	4,764	5,740	5,854	6,023	6,817
Mujer	1,203	1,326	1,823	1,772	1,882	2,150
Hombre	3,118	3,438	3,917	4,082	4,141	4,667
Técnico académico	1,242	1,356	1,432	1,394	1,439	1,524
Mujer	497	575	600	570	614	607
Hombre	745	781	832	824	825	917
Centros universitarios	4,260	4,648	5,137	5,424	5,699	7,133
Profesor docente	1,100	1,129	1,194	1,245	1,274	1,460
Mujer	213	220	246	263	283	379
Hombre	887	909	948	982	991	1,081
Profesor investigador	697	721	791	802	839	1,254
Mujer	218	233	251	258	258	455
Hombre	479	488	540	544	581	799
Profesor de asignatura	1,832	2,098	2,405	2,672	2,843	3,582
Mujer	464	518	658	741	843	1,075
Hombre	1,368	1,580	1,747	1,931	2,000	2,507
Técnico académico	631	700	747	705	743	837
Mujer	292	343	368	340	371	362
Hombre	339	357	379	365	372	475
CU metropolitanos	3,433	3,678	3,984	4,100	4,192	5,537
Profesor docente	992	993	1,012	1,014	1,018	1,189
Mujer	189	193	201	203	217	306
Hombre	803	800	811	811	801	883
Profesor investigador	602	621	671	675	706	1,110
Mujer	192	206	220	225	222	417
Hombre	410	415	451	450	484	693
Profesor de asignatura	1,259	1,425	1,628	1,777	1,817	2,498

1543



GESTIÓN Y GOBIERNO

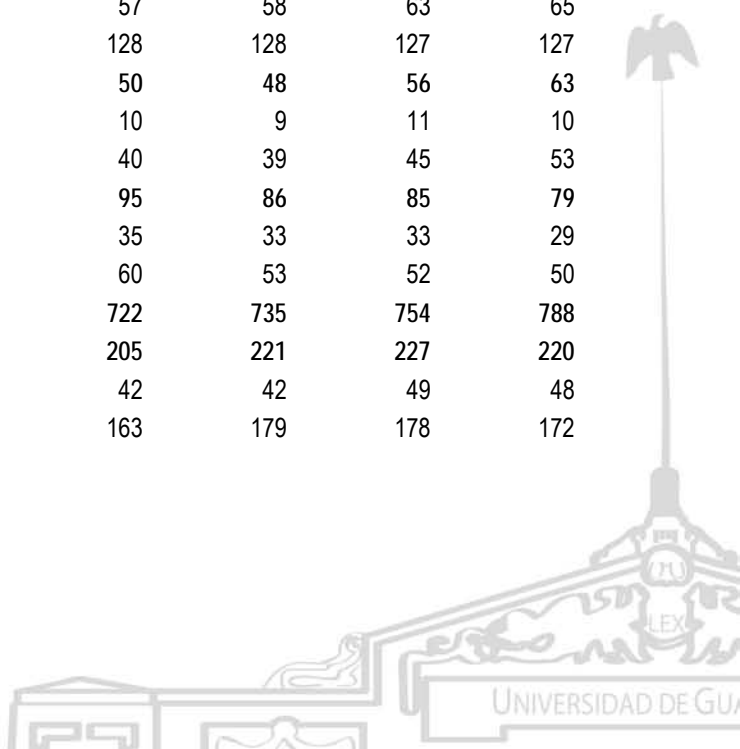
Recursos Humanos: Personal Académico

Personal académico por entidad universitaria, categoría y sexo, 1998-2003

Cuadro 4.1.11a

Entidad universitaria/ Categoría / Sexo	Año					
	1998	1999	2000	2001	2002	2003
Mujer	304	340	428	479	526	706
Hombre	955	1,085	1,200	1,298	1,291	1,792
Técnico académico	580	639	673	634	651	740
Mujer	271	318	338	318	330	324
Hombre	309	321	335	316	321	416
CUAAD	446	469	494	512	553	568
Profesor docente	126	127	126	128	135	134
Mujer	22	23	22	24	29	32
Hombre	104	104	104	104	106	102
Profesor investigador	31	39	36	37	41	38
Mujer	7	11	11	11	10	9
Hombre	24	28	25	26	31	29
Profesor de asignatura	266	284	310	327	357	376
Mujer	62	71	86	89	113	119
Hombre	204	213	224	238	244	257
Técnico académico	23	19	22	20	20	20
Mujer	7	5	6	5	6	5
Hombre	16	14	16	15	14	15
CUCBA	389	432	455	441	451	455
Profesor docente	123	124	125	121	120	121
Mujer	20	19	20	20	21	24
Hombre	103	105	105	101	99	97
Profesor investigador	166	172	185	186	190	192
Mujer	54	54	57	58	63	65
Hombre	112	118	128	128	127	127
Profesor de asignatura	47	48	50	48	56	63
Mujer	8	11	10	9	11	10
Hombre	39	37	40	39	45	53
Técnico académico	53	88	95	86	85	79
Mujer	3	33	35	33	33	29
Hombre	50	55	60	53	52	50
CUCEA	383	506	722	735	754	788
Profesor docente	180	191	205	221	227	220
Mujer	34	41	42	42	49	48
Hombre	146	150	163	179	178	172

1544



GESTIÓN Y GOBIERNO

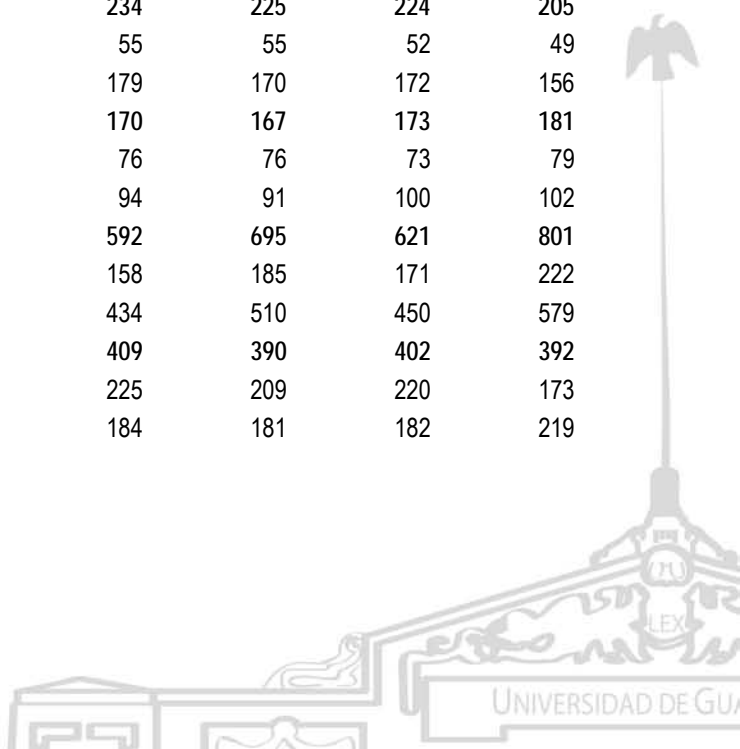
Recursos Humanos: Personal Académico

Personal académico por entidad universitaria, categoría y sexo, 1998-2003

Cuadro 4.1.11a

Entidad universitaria/ Categoría / Sexo	Año					
	1998	1999	2000	2001	2002	2003
Profesor investigador	89	87	94	102	107	111
Mujer	37	37	41	48	45	47
Hombre	52	50	53	54	62	64
Profesor de asignatura	77	183	375	369	377	418
Mujer	22	37	81	99	105	112
Hombre	55	146	294	270	272	306
Técnico académico	37	45	48	43	43	39
Mujer	15	21	19	19	21	19
Hombre	22	24	29	24	22	20
CUCEI	836	834	908	935	1,014	1,020
Profesor docente	322	316	322	319	312	305
Mujer	55	55	62	62	66	67
Hombre	267	261	260	257	246	238
Profesor investigador	159	166	186	183	195	198
Mujer	27	32	35	32	31	32
Hombre	132	134	151	151	164	166
Profesor de asignatura	267	262	301	338	406	405
Mujer	70	74	93	97	126	125
Hombre	197	188	208	241	280	280
Técnico académico	88	90	99	95	101	112
Mujer	44	44	53	52	50	54
Hombre	44	46	46	43	51	58
CUCS	1,379	1,437	1,405	1,477	1,420	1,579
Profesor docente	241	235	234	225	224	205
Mujer	58	55	55	55	52	49
Hombre	183	180	179	170	172	156
Profesor investigador	157	157	170	167	173	181
Mujer	67	72	76	76	73	79
Hombre	90	85	94	91	100	102
Profesor de asignatura	602	648	592	695	621	801
Mujer	142	147	158	185	171	222
Hombre	460	501	434	510	450	579
Técnico académico	379	397	409	390	402	392
Mujer	202	215	225	209	220	173
Hombre	177	182	184	181	182	219

1545



GESTIÓN Y GOBIERNO


Recursos Humanos: Personal Académico

Personal académico por entidad universitaria, categoría y sexo, 1998-2003

Cuadro 4.1.11a

Entidad universitaria/ Categoría / Sexo	Año					
	1998	1999	2000	2001	2002	2003
CUCSH	941	975	1,118	1,063	1,126	1,127
Profesor docente	194	189	192	196	205	204
Mujer	79	83	83	89	88	86
Hombre	115	106	109	107	117	118
Profesor investigador	344	340	375	375	391	390
Mujer	181	182	189	189	203	185
Hombre	163	158	186	186	188	205
Profesor de asignatura	296	343	438	390	433	435
Mujer	71	97	112	88	114	118
Hombre	225	246	326	302	319	317
Técnico académico	107	103	113	102	97	98
Mujer	51	51	62	58	52	44
Hombre	56	52	51	44	45	54
CUTONALÁ	-	-	-	-	-	-
Profesor docente	-	-	-	-	-	-
Mujer	-	-	-	-	-	-
Hombre	-	-	-	-	-	-
Profesor investigador	-	-	-	-	-	-
Mujer	-	-	-	-	-	-
Hombre	-	-	-	-	-	-
Profesor de asignatura	-	-	-	-	-	-
Mujer	-	-	-	-	-	-
Hombre	-	-	-	-	-	-
Técnico académico	-	-	-	-	-	-
Mujer	-	-	-	-	-	-
Hombre	-	-	-	-	-	-
CU regionales	827	970	1,153	1,324	1,507	1,596
Profesor docente	108	136	182	231	256	271
Mujer	24	27	45	60	66	73
Hombre	84	109	137	171	190	198
Profesor investigador	95	100	120	127	133	144
Mujer	26	27	31	33	36	38
Hombre	69	73	89	94	97	106
Profesor de asignatura	573	673	777	895	1,026	1,084
Mujer	160	178	230	262	317	369
Hombre	413	495	547	633	709	715

1546



GESTIÓN Y GOBIERNO

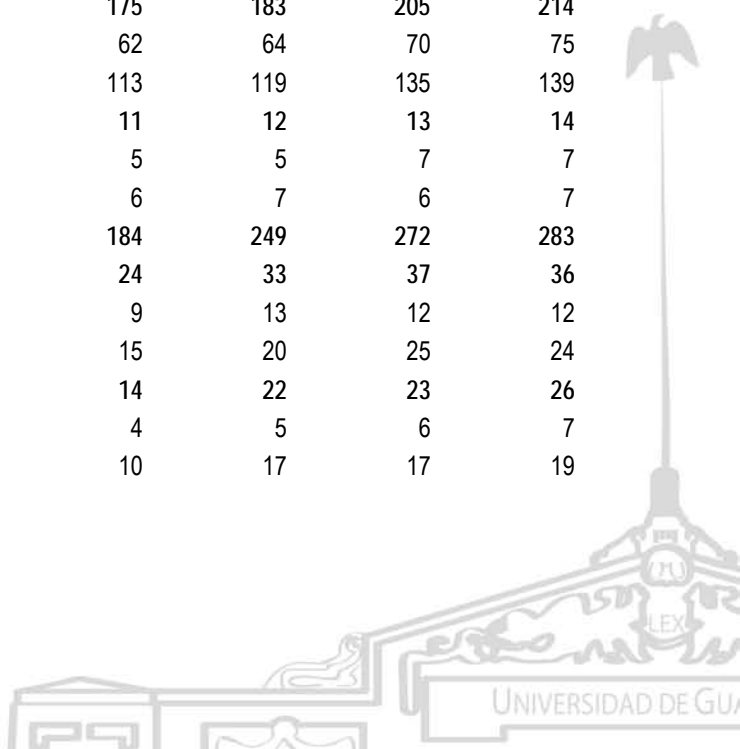
Recursos Humanos: Personal Académico

Personal académico por entidad universitaria, categoría y sexo, 1998-2003

Cuadro 4.1.11a

Entidad universitaria/ Categoría / Sexo	Año					
	1998	1999	2000	2001	2002	2003
Técnico académico	51	61	74	71	92	97
Mujer	21	25	30	22	41	38
Hombre	30	36	44	49	51	59
CUALTOS	185	241	271	296	360	263
Profesor docente	20	27	38	44	48	38
Mujer	5	5	7	7	8	8
Hombre	15	22	31	37	40	30
Profesor investigador	6	6	10	11	13	7
Mujer	0	0	1	2	5	2
Hombre	6	6	9	9	8	5
Profesor de asignatura	154	197	209	224	277	201
Mujer	27	37	45	48	75	70
Hombre	127	160	164	176	202	131
Técnico académico	5	11	14	17	22	17
Mujer	3	3	5	6	7	6
Hombre	2	8	9	11	15	11
CUCIÉNEGA	196	227	243	259	290	301
Profesor docente	29	38	49	58	64	63
Mujer	6	8	13	15	18	18
Hombre	23	30	36	43	46	45
Profesor investigador	4	5	8	6	8	10
Mujer	0	1	2	1	2	2
Hombre	4	4	6	5	6	8
Profesor de asignatura	160	180	175	183	205	214
Mujer	61	58	62	64	70	75
Hombre	99	122	113	119	135	139
Técnico académico	3	4	11	12	13	14
Mujer	1	2	5	5	7	7
Hombre	2	2	6	7	6	7
CUCOSTA	100	123	184	249	272	283
Profesor docente	8	12	24	33	37	36
Mujer	2	3	9	13	12	12
Hombre	6	9	15	20	25	24
Profesor investigador	7	11	14	22	23	26
Mujer	3	3	4	5	6	7
Hombre	4	8	10	17	17	19

1547



GESTIÓN Y GOBIERNO


Recursos Humanos: Personal Académico

Personal académico por entidad universitaria, categoría y sexo, 1998-2003

Cuadro 4.1.11a

Entidad universitaria/ Categoría / Sexo	Año					
	1998	1999	2000	2001	2002	2003
Profesor de asignatura	83	96	143	187	198	205
Mujer	19	25	46	56	62	77
Hombre	64	71	97	131	136	128
Técnico académico	2	4	3	7	14	16
Mujer	1	1	2	3	7	7
Hombre	1	3	1	4	7	9
CUCOSTASUR	184	201	220	244	281	294
Profesor docente	27	34	35	40	42	42
Mujer	6	6	8	12	11	11
Hombre	21	28	27	28	31	31
Profesor investigador	76	72	79	75	73	74
Mujer	22	20	22	20	19	18
Hombre	54	52	57	55	54	56
Profesor de asignatura	67	80	93	115	149	163
Mujer	26	29	34	43	50	57
Hombre	41	51	59	72	99	106
Técnico académico	14	15	13	14	17	15
Mujer	2	3	2	3	5	5
Hombre	12	12	11	11	12	10
CULAGOS	0	0	0	0	0	148
Profesor docente	0	0	0	0	0	20
Mujer	0	0	0	0	0	4
Hombre	0	0	0	0	0	16
Profesor investigador	0	0	0	0	0	11
Mujer	0	0	0	0	0	4
Hombre	0	0	0	0	0	7
Profesor de asignatura	0	0	0	0	0	111
Mujer	0	0	0	0	0	34
Hombre	0	0	0	0	0	77
Técnico académico	0	0	0	0	0	6
Mujer	0	0	0	0	0	2
Hombre	0	0	0	0	0	4

1548



GESTIÓN Y GOBIERNO

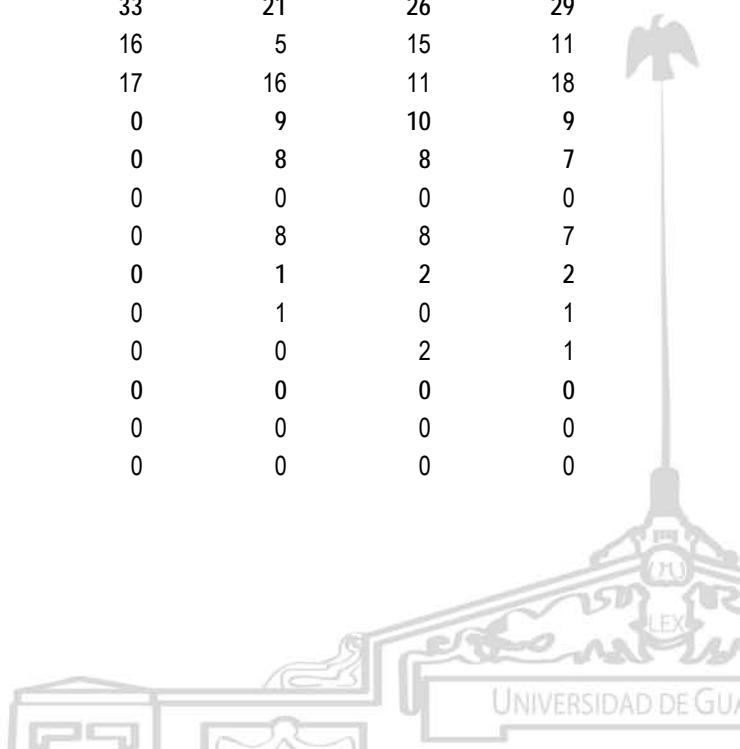
Recursos Humanos: Personal Académico

Personal académico por entidad universitaria, categoría y sexo, 1998-2003

Cuadro 4.1.11a

Entidad universitaria/ Categoría / Sexo	Año					
	1998	1999	2000	2001	2002	2003
CUNORTE	-	-	4	6	11	15
Profesor docente	-	-	3	6	11	15
Mujer	-	-	1	1	3	4
Hombre	-	-	2	5	8	11
Profesor investigador	-	-	1	0	0	0
Mujer	-	-	0	0	0	0
Hombre	-	-	1	0	0	0
Profesor de asignatura	-	-	0	0	0	0
Mujer	-	-	0	0	0	0
Hombre	-	-	0	0	0	0
Técnico académico	-	-	0	0	0	0
Mujer	-	-	0	0	0	0
Hombre	-	-	0	0	0	0
CUSUR	162	178	231	261	283	283
Profesor docente	24	25	33	42	46	50
Mujer	5	5	7	12	14	16
Hombre	19	20	26	30	32	34
Profesor investigador	2	6	8	12	14	14
Mujer	1	3	2	4	4	4
Hombre	1	3	6	8	10	10
Profesor de asignatura	109	120	157	186	197	190
Mujer	27	29	43	51	60	56
Hombre	82	91	114	135	137	134
Técnico académico	27	27	33	21	26	29
Mujer	14	16	16	5	15	11
Hombre	13	11	17	16	11	18
CUVALLES	-	-	0	9	10	9
Profesor docente	-	-	0	8	8	7
Mujer	-	-	0	0	0	0
Hombre	-	-	0	8	8	7
Profesor investigador	-	-	0	1	2	2
Mujer	-	-	0	1	0	1
Hombre	-	-	0	0	2	1
Profesor de asignatura	-	-	0	0	0	0
Mujer	-	-	0	0	0	0
Hombre	-	-	0	0	0	0

1549



GESTIÓN Y GOBIERNO

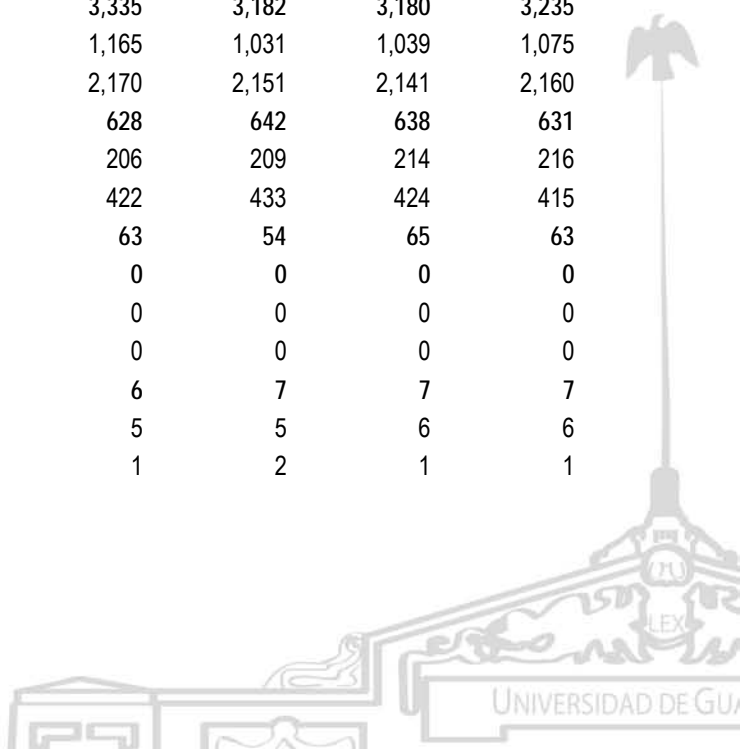
Recursos Humanos: Personal Académico

Personal académico por entidad universitaria, categoría y sexo, 1998-2003

Cuadro 4.1.11a

Entidad universitaria/ Categoría / Sexo	Año					
	1998	1999	2000	2001	2002	2003
Técnico académico	-	-	0	0	0	0
Mujer	-	-	0	0	0	0
Hombre	-	-	0	0	0	0
SUV	-	-	-	-	-	-
Profesor docente	-	-	-	-	-	-
Mujer	-	-	-	-	-	-
Hombre	-	-	-	-	-	-
Profesor investigador	-	-	-	-	-	-
Mujer	-	-	-	-	-	-
Hombre	-	-	-	-	-	-
Profesor de asignatura	-	-	-	-	-	-
Mujer	-	-	-	-	-	-
Hombre	-	-	-	-	-	-
Técnico académico	-	-	-	-	-	-
Mujer	-	-	-	-	-	-
Hombre	-	-	-	-	-	-
SEMS	4,437	4,632	5,361	5,243	5,360	5,370
Profesor docente	1,401	1,364	1,385	1,409	1,532	1,497
Mujer	379	372	386	390	425	415
Hombre	1,022	992	999	1,019	1,107	1,082
Profesor investigador	18	20	13	10	10	7
Mujer	4	4	3	2	3	1
Hombre	14	16	10	8	7	6
Profesor de asignatura	2,466	2,646	3,335	3,182	3,180	3,235
Mujer	730	803	1,165	1,031	1,039	1,075
Hombre	1,736	1,843	2,170	2,151	2,141	2,160
Técnico académico	552	602	628	642	638	631
Mujer	177	204	206	209	214	216
Hombre	375	398	422	433	424	415
AG	90	96	63	54	65	63
Profesor docente	1	8	0	0	0	0
Mujer	0	1	0	0	0	0
Hombre	1	7	0	0	0	0
Profesor investigador	7	14	6	7	7	7
Mujer	4	6	5	5	6	6
Hombre	3	8	1	2	1	1

1550



GESTIÓN Y GOBIERNO

Recursos Humanos: Personal Académico


Personal académico por entidad universitaria, categoría y sexo, 1998-2003 Cuadro 4.1.11a

Entidad universitaria/ Categoría / Sexo	Año					
	1998	1999	2000	2001	2002	2003
Profesor de asignatura	23	20	0	0	0	0
Mujer	9	5	0	0	0	0
Hombre	14	15	0	0	0	0
Técnico académico	59	54	57	47	58	56
Mujer	28	28	26	21	29	29
Hombre	31	26	31	26	29	27

FUENTE: 1996-2003, Dr. Marco Antonio Cortés Guardado, Rector General Sustituto, *Estadística Institucional. Tercer Informe de actividades, 2010-2011*, Universidad de Guadalajara, 2011.

NOTA: Unidad de medida: Personas.

FECHA DE CORTE: Diciembre de cada año.



GESTIÓN Y GOBIERNO

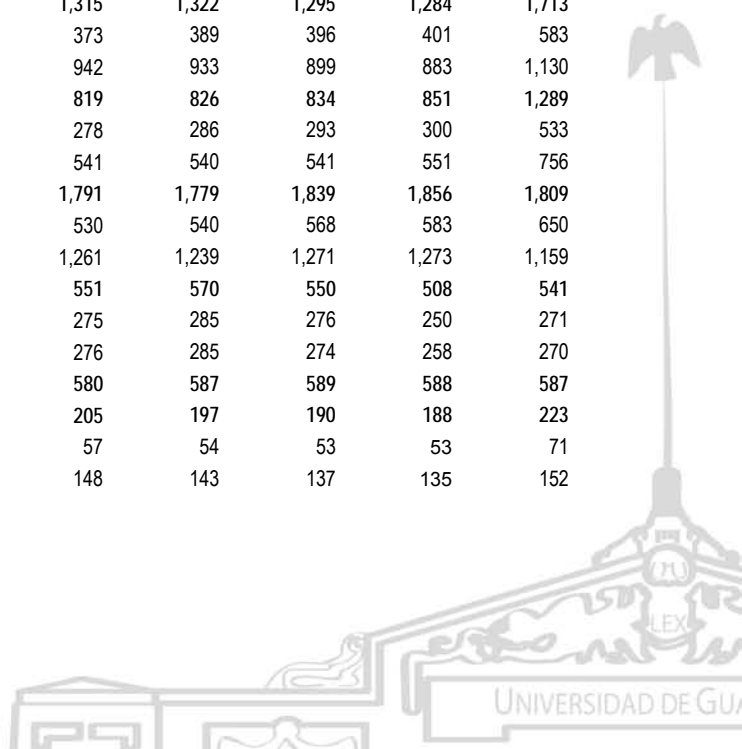
Recursos Humanos: Personal Académico

Personal académico por entidad universitaria, categoría y sexo, 2004-2011

Cuadro 4.1.11b

Entidad universitaria/ Categoría / Sexo	Año							
	2004 ^a	2005 ^b	2006	2007 ^c	2008 ^d	2009 ^e	2010	2011
Red Universitaria	11,718	11,868	12,196	12,476	12,913	13,325	13,194	15,084
Mujer	3,775	3,903	4,106	4,334	4,608	4,876	4,920	5,871
Hombre	7,943	7,965	8,090	8,142	8,305	8,449	8,274	9,213
Profesor docente	2,792	2,842	2,966	3,413	3,432	3,298	3,191	4,285
Mujer	733	769	849	1,058	1,097	1,082	1,065	1,569
Hombre	2,059	2,073	2,117	2,355	2,335	2,216	2,126	2,716
Profesor investigador	898	932	983	1,047	1,063	1,090	1,105	1,543
Mujer	283	294	317	342	352	364	374	608
Hombre	615	638	666	705	711	726	731	935
Profesor de asignatura	6,589	6,690	6,893	6,566	6,955	7,463	7,501	7,917
Mujer	2,131	2,222	2,351	2,315	2,531	2,795	2,872	3,103
Hombre	4,458	4,468	4,542	4,251	4,424	4,668	4,629	4,814
Técnico académico	1,439	1,404	1,354	1,450	1,463	1,474	1,397	1,339
Mujer	628	618	589	619	628	635	609	591
Hombre	811	786	765	831	835	839	788	748
Centros universitarios	6,153	6,221	6,420	6,600	6,753	6,943	6,943	7,858
Profesor docente	1,267	1,375	1,502	1,830	1,890	1,822	1,782	2,256
Mujer	303	349	415	553	590	587	584	796
Hombre	964	1,026	1,087	1,277	1,300	1,235	1,198	1,460
Profesor investigador	883	917	966	1,031	1,047	1,073	1,089	1,528
Mujer	276	288	310	335	344	356	367	601
Hombre	607	629	656	696	703	717	722	927
Profesor de asignatura	3,256	3,213	3,300	3,062	3,120	3,361	3,433	3,410
Mujer	1,023	1,036	1,091	1,025	1,072	1,176	1,215	1,318
Hombre	2,233	2,177	2,209	2,037	2,048	2,185	2,218	2,092
Técnico académico	747	716	652	677	696	687	639	664
Mujer	376	363	334	343	353	351	324	339
Hombre	371	353	318	334	343	336	315	325
CU metropolitanos	4,461	4,440	4,469	4,476	4,497	4,518	4,499	5,352
Profesor docente	973	1,026	1,092	1,315	1,322	1,295	1,284	1,713
Mujer	220	245	284	373	389	396	401	583
Hombre	753	781	808	942	933	899	883	1,130
Profesor investigador	725	742	774	819	826	834	851	1,289
Mujer	234	244	257	278	286	293	300	533
Hombre	491	498	517	541	540	541	551	756
Profesor de asignatura	2,112	2,047	2,045	1,791	1,779	1,839	1,856	1,809
Mujer	612	609	620	530	540	568	583	650
Hombre	1,500	1,438	1,425	1,261	1,239	1,271	1,273	1,159
Técnico académico	651	625	558	551	570	550	508	541
Mujer	332	317	288	275	285	276	250	271
Hombre	319	308	270	276	285	274	258	270
CUAAD	590	574	582	580	587	589	588	587
Profesor docente	136	148	156	205	197	190	188	223
Mujer	33	37	41	57	54	53	53	71
Hombre	103	111	115	148	143	137	135	152

1552



GESTIÓN Y GOBIERNO

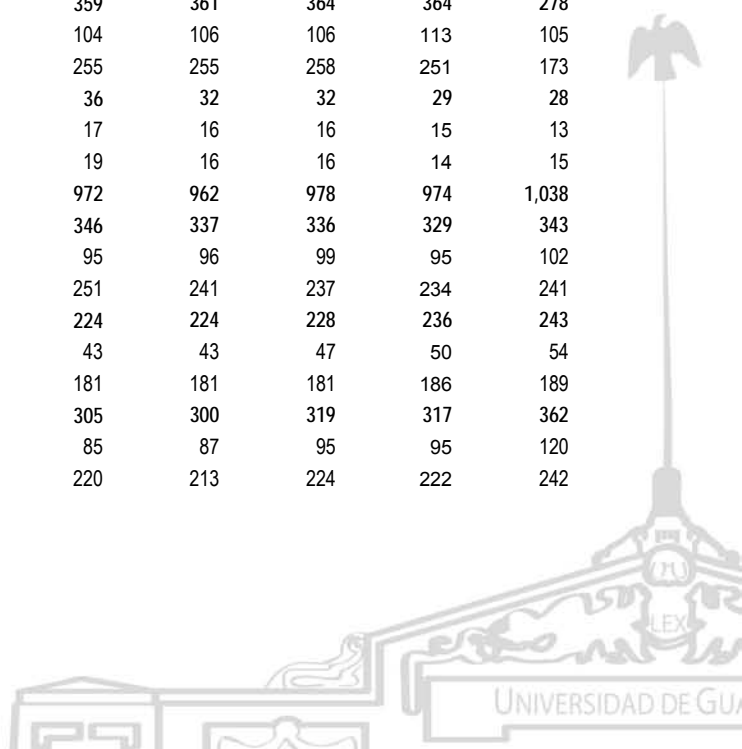
Recursos Humanos: Personal Académico

Personal académico por entidad universitaria, categoría y sexo, 2004-2011

Cuadro 4.1.11b

Entidad universitaria/ Categoría / Sexo	Año							
	2004 ^a	2005 ^b	2006	2007 ^c	2008 ^d	2009 ^e	2010	2011
Profesor investigador	38	38	41	46	45	47	48	45
Mujer	9	10	12	15	15	16	16	14
Hombre	29	28	29	31	30	31	32	31
Profesor de asignatura	397	366	364	309	302	311	315	282
Mujer	131	114	117	100	98	108	115	96
Hombre	266	252	247	209	204	203	200	186
Técnico académico	19	22	21	20	43	41	37	37
Mujer	5	4	3	4	17	16	14	15
Hombre	14	18	18	16	26	25	23	22
CUCBA	465	467	468	485	501	503	506	527
Profesor docente	123	125	130	136	151	143	149	153
Mujer	25	26	33	35	44	41	43	44
Hombre	98	99	97	101	107	102	106	109
Profesor investigador	196	198	200	209	211	211	208	205
Mujer	66	67	66	72	72	74	74	73
Hombre	130	131	134	137	139	137	134	132
Profesor de asignatura	62	63	66	63	63	73	82	111
Mujer	9	12	13	14	15	17	24	31
Hombre	53	51	53	49	48	56	58	80
Técnico académico	84	81	72	77	76	76	67	58
Mujer	30	31	29	31	30	32	28	26
Hombre	54	50	43	46	46	44	39	32
CUCEA	811	842	857	849	857	851	851	821
Profesor docente	222	233	243	331	339	328	324	378
Mujer	48	50	58	86	93	95	99	121
Hombre	174	183	185	245	246	233	225	257
Profesor investigador	111	119	120	123	125	127	134	137
Mujer	47	51	51	52	53	53	54	54
Hombre	64	68	69	71	72	74	80	83
Profesor de asignatura	439	451	456	359	361	364	364	278
Mujer	122	128	134	104	106	106	113	105
Hombre	317	323	322	255	255	258	251	173
Técnico académico	39	39	38	36	32	32	29	28
Mujer	19	20	19	17	16	16	15	13
Hombre	20	19	19	19	16	16	14	15
CUCEI	1,038	1,005	1,009	972	962	978	974	1,038
Profesor docente	292	293	296	346	337	336	329	343
Mujer	65	67	69	95	96	99	95	102
Hombre	227	226	227	251	241	237	234	241
Profesor investigador	197	196	211	224	224	228	236	243
Mujer	32	33	38	43	43	47	50	54
Hombre	165	163	173	181	181	181	186	189
Profesor de asignatura	432	408	397	305	300	319	317	362
Mujer	136	131	123	85	87	95	95	120
Hombre	296	277	274	220	213	224	222	242

1553



GESTIÓN Y GOBIERNO


Recursos Humanos: Personal Académico

Personal académico por entidad universitaria, categoría y sexo, 2004-2011

Cuadro 4.1.11b

Entidad universitaria/ Categoría / Sexo	Año							
	2004 ^a	2005 ^b	2006	2007 ^c	2008 ^d	2009 ^e	2010	2011
Técnico académico	117	108	105	97	101	95	92	90
Mujer	59	54	53	47	50	47	42	43
Hombre	58	54	52	50	51	48	50	47
CUCS	1,557	1,552	1,553	1,590	1,590	1,597	1,580	1,250
Profesor docente	200	227	267	297	298	298	294	297
Mujer	49	65	83	100	102	108	111	113
Hombre	151	162	184	197	196	190	183	184
Profesor investigador	183	191	202	217	221	221	225	239
Mujer	80	83	90	96	103	103	106	116
Hombre	103	108	112	121	118	118	119	123
Profesor de asignatura	782	759	762	755	753	772	778	441
Mujer	214	224	233	227	234	242	236	175
Hombre	568	535	529	528	519	530	542	266
Técnico académico	392	375	322	321	318	306	283	273
Mujer	219	208	184	176	172	165	151	145
Hombre	173	167	138	145	146	141	132	128
CUCSH	1,138	1,152	1,170	1,153	1,158	1,204	1,201	1,129
Profesor docente	206	228	256	297	294	291	293	319
Mujer	89	103	110	122	123	121	125	132
Hombre	117	125	146	175	171	170	168	187
Profesor investigador	397	404	406	409	419	426	424	420
Mujer	211	219	221	222	223	225	223	222
Hombre	186	185	185	187	196	201	201	198
Profesor de asignatura	443	446	435	376	375	424	427	335
Mujer	116	126	119	108	106	137	142	123
Hombre	327	320	316	268	269	287	285	212
Técnico académico	92	74	73	71	70	63	57	55
Mujer	50	38	39	36	36	34	30	29
Hombre	42	36	34	35	34	29	27	26
CUTONALÁ	-	-	-	-	-	-	-	0
Profesor docente	-	-	-	-	-	-	-	0
Mujer	-	-	-	-	-	-	-	0
Hombre	-	-	-	-	-	-	-	0
Profesor investigador	-	-	-	-	-	-	-	0
Mujer	-	-	-	-	-	-	-	0
Hombre	-	-	-	-	-	-	-	0
Profesor de asignatura	-	-	-	-	-	-	-	0
Mujer	-	-	-	-	-	-	-	0
Hombre	-	-	-	-	-	-	-	0
Técnico académico	-	-	-	-	-	-	-	0
Mujer	-	-	-	-	-	-	-	0
Hombre	-	-	-	-	-	-	-	0

1554



GESTIÓN Y GOBIERNO

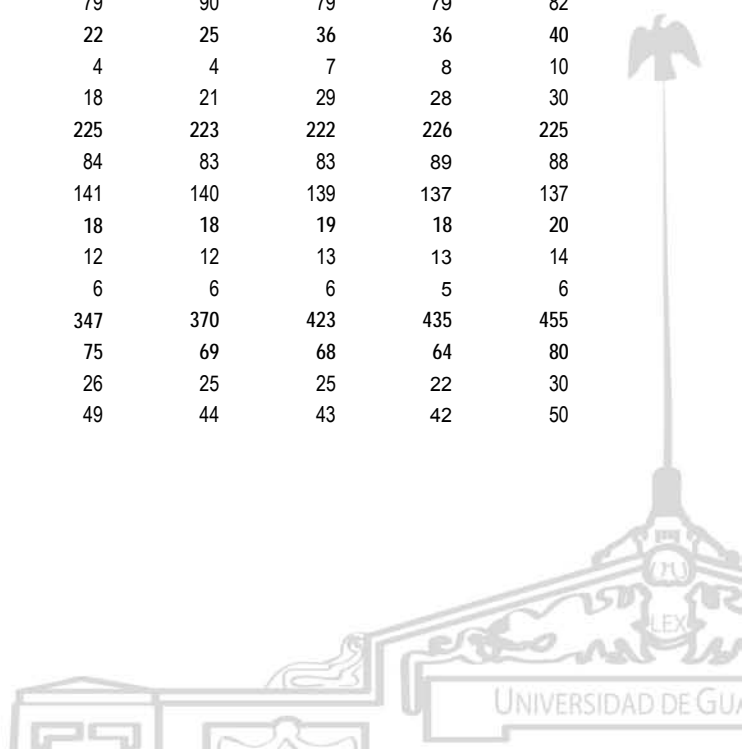
Recursos Humanos: Personal Académico

Personal académico por entidad universitaria, categoría y sexo, 2004-2011

Cuadro 4.1.11b

Entidad universitaria/ Categoría / Sexo	Año							
	2004 ^a	2005 ^b	2006	2007 ^c	2008 ^d	2009 ^e	2010	2011
CU regionales	1,692	1,781	1,951	2,124	2,256	2,425	2,444	2,506
Profesor docente	294	349	410	515	568	527	498	543
Mujer	83	104	131	180	201	191	183	213
Hombre	211	245	279	335	367	336	315	330
Profesor investigador	158	175	192	212	221	239	238	239
Mujer	42	44	53	57	58	63	67	68
Hombre	116	131	139	155	163	176	171	171
Profesor de asignatura	1,144	1,166	1,255	1,271	1,341	1,522	1,577	1,601
Mujer	411	427	471	495	532	608	632	668
Hombre	733	739	784	776	809	914	945	933
Técnico académico	96	91	94	126	126	137	131	123
Mujer	44	46	46	68	68	75	74	68
Hombre	52	45	48	58	58	62	57	55
CUALTOS	298	228	244	247	278	297	287	314
Profesor docente	42	48	49	46	67	66	63	59
Mujer	8	9	12	15	25	24	24	23
Hombre	34	39	37	31	42	42	39	36
Profesor investigador	10	11	12	15	14	15	12	11
Mujer	4	4	4	6	6	6	3	2
Hombre	6	7	8	9	8	9	9	9
Profesor de asignatura	227	150	164	158	172	180	171	204
Mujer	89	45	52	56	64	65	57	80
Hombre	138	105	112	102	108	115	114	124
Técnico académico	19	19	19	28	25	36	41	40
Mujer	7	9	9	14	14	22	27	25
Hombre	12	10	10	14	11	14	14	15
CUCIÉNEGA	341	354	370	399	412	407	411	427
Profesor docente	71	74	84	134	146	130	131	142
Mujer	20	23	28	55	56	51	52	60
Hombre	51	51	56	79	90	79	79	82
Profesor investigador	15	18	18	22	25	36	36	40
Mujer	4	2	5	4	4	7	8	10
Hombre	11	16	13	18	21	29	28	30
Profesor de asignatura	244	254	260	225	223	222	226	225
Mujer	84	91	101	84	83	83	89	88
Hombre	160	163	159	141	140	139	137	137
Técnico académico	11	8	8	18	18	19	18	20
Mujer	7	5	5	12	12	13	13	14
Hombre	4	3	3	6	6	6	5	6
CUCOSTA	287	292	317	347	370	423	435	455
Profesor docente	37	37	48	75	69	68	64	80
Mujer	12	12	16	26	25	25	22	30
Hombre	25	25	32	49	44	43	42	50

1555



GESTIÓN Y GOBIERNO

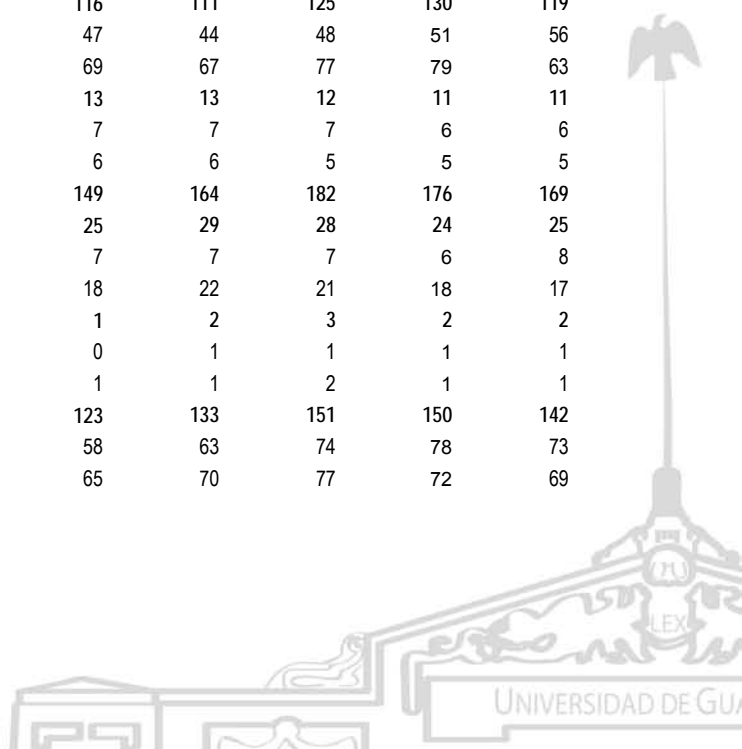
Recursos Humanos: Personal Académico

Personal académico por entidad universitaria, categoría y sexo, 2004-2011

Cuadro 4.1.11b

Entidad universitaria/ Categoría / Sexo	Año							
	2004 ^a	2005 ^b	2006	2007 ^c	2008 ^d	2009 ^e	2010	2011
Profesor investigador	28	35	33	36	36	35	36	34
Mujer	8	12	11	13	12	11	14	14
Hombre	20	23	22	23	24	24	22	20
Profesor de asignatura	204	201	222	219	247	302	325	336
Mujer	81	79	83	84	103	130	127	138
Hombre	123	122	139	135	144	172	198	198
Técnico académico	18	19	14	17	18	18	10	5
Mujer	7	9	6	8	9	8	4	2
Hombre	11	10	8	9	9	10	6	3
CUCOSTASUR	299	254	271	277	305	330	332	339
Profesor docente	47	46	52	61	70	64	62	70
Mujer	12	11	13	15	17	18	18	24
Hombre	35	35	39	46	53	46	44	46
Profesor investigador	74	73	74	74	74	79	76	76
Mujer	18	18	18	18	17	17	17	17
Hombre	56	55	56	56	57	62	59	59
Profesor de asignatura	164	122	126	118	139	166	173	174
Mujer	58	42	43	48	53	63	70	67
Hombre	106	80	83	70	86	103	103	107
Técnico académico	14	13	19	24	22	21	21	19
Mujer	4	3	8	13	11	10	9	8
Hombre	10	10	11	11	11	11	12	11
CULAGOS	153	165	192	200	194	205	212	203
Profesor docente	18	32	31	31	29	30	29	30
Mujer	4	10	9	12	12	14	13	14
Hombre	14	22	22	19	17	16	16	16
Profesor investigador	16	22	37	40	41	38	42	43
Mujer	4	4	8	7	10	9	10	10
Hombre	12	18	29	33	31	29	32	33
Profesor de asignatura	113	106	118	116	111	125	130	119
Mujer	37	36	40	47	44	48	51	56
Hombre	76	70	78	69	67	77	79	63
Técnico académico	6	5	6	13	13	12	11	11
Mujer	2	2	3	7	7	7	6	6
Hombre	4	3	3	6	6	5	5	5
CUNORTE	17	100	115	149	164	182	176	169
Profesor docente	16	19	22	25	29	28	24	25
Mujer	6	3	5	7	7	7	6	8
Hombre	10	16	17	18	22	21	18	17
Profesor investigador	1	1	1	1	2	3	2	2
Mujer	0	1	1	0	1	1	1	1
Hombre	1	0	0	1	1	2	1	1
Profesor de asignatura	0	80	92	123	133	151	150	142
Mujer	0	38	44	58	63	74	78	73
Hombre	0	42	48	65	70	77	72	69

1556



GESTIÓN Y GOBIERNO

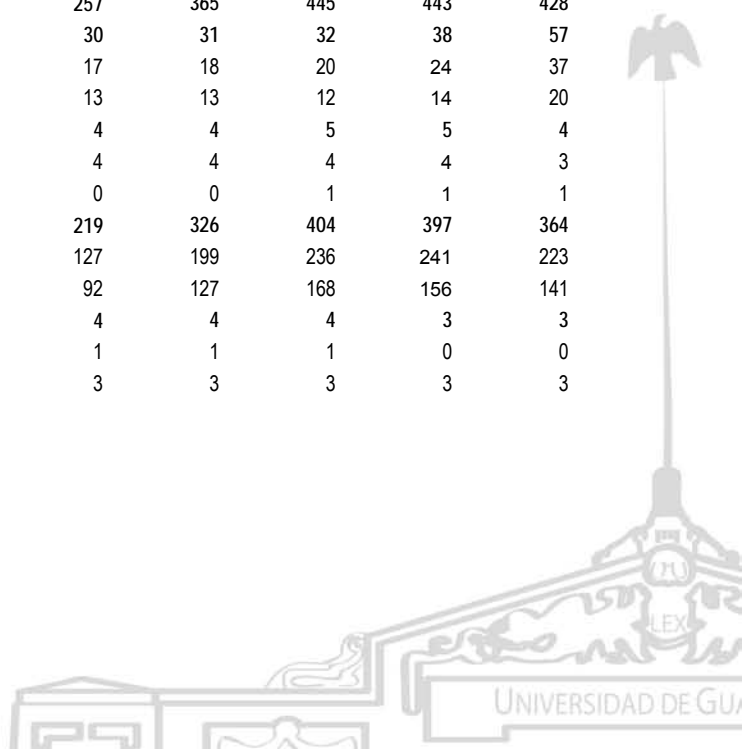
Recursos Humanos: Personal Académico

Personal académico por entidad universitaria, categoría y sexo, 2004-2011

Cuadro 4.1.11b

Entidad universitaria/ Categoría / Sexo	Año							
	2004 ^a	2005 ^b	2006	2007 ^c	2008 ^d	2009 ^e	2010	2011
Técnico académico	0	0	0	0	0	0	0	0
Mujer	0	0	0	0	0	0	0	0
Hombre	0	0	0	0	0	0	0	0
CUSUR	291	298	323	361	364	402	425	435
Profesor docente	57	63	69	75	80	71	68	80
Mujer	21	22	25	25	30	23	25	31
Hombre	36	41	44	50	50	48	43	49
Profesor investigador	14	15	17	19	20	22	25	23
Mujer	4	3	6	7	6	9	9	9
Hombre	10	12	11	12	14	13	16	14
Profesor de asignatura	192	194	212	243	238	283	308	309
Mujer	62	71	83	88	86	106	118	132
Hombre	130	123	129	155	152	177	190	177
Técnico académico	28	26	25	24	26	26	24	23
Mujer	17	17	14	13	14	14	13	12
Hombre	11	9	11	11	12	12	11	11
CUVALLES	6	90	119	144	169	179	166	164
Profesor docente	6	30	55	68	78	70	57	57
Mujer	0	14	23	25	29	29	23	23
Hombre	6	16	32	43	49	41	34	34
Profesor investigador	0	0	0	5	9	11	9	10
Mujer	0	0	0	2	2	3	5	5
Hombre	0	0	0	3	7	8	4	5
Profesor de asignatura	0	59	61	69	78	93	94	92
Mujer	0	25	25	30	36	39	42	34
Hombre	0	34	36	39	42	54	52	58
Técnico académico	0	1	3	2	4	5	6	5
Mujer	0	1	1	1	1	1	2	1
Hombre	0	0	2	1	3	4	4	4
SUV	-	115	204	257	365	445	443	428
Profesor docente	-	9	23	30	31	32	38	57
Mujer	-	5	14	17	18	20	24	37
Hombre	-	4	9	13	13	12	14	20
Profesor investigador	-	3	3	4	4	5	5	4
Mujer	-	3	3	4	4	4	4	3
Hombre	-	0	0	0	0	1	1	1
Profesor de asignatura	-	96	174	219	326	404	397	364
Mujer	-	49	89	127	199	236	241	223
Hombre	-	47	85	92	127	168	156	141
Técnico académico	-	7	4	4	4	4	3	3
Mujer	-	5	3	1	1	1	0	0
Hombre	-	2	1	3	3	3	3	3

1557



GESTIÓN Y GOBIERNO

Recursos Humanos: Personal Académico

Personal académico por entidad universitaria, categoría y sexo, 2004-2011

Cuadro 4.1.11b

Entidad universitaria/ Categoría / Sexo	Año							
	2004 ^a	2005 ^b	2006	2007 ^c	2008 ^d	2009 ^e	2010	2011
SEMS	5,500	5,482	5,524	5,544	5,747	5,888	5,781	6,776
Profesor docente	1,525	1,458	1,441	1,553	1,511	1,444	1,371	1,972
Mujer	430	415	420	488	489	475	457	736
Hombre	1,095	1,043	1,021	1,065	1,022	969	914	1236
Profesor investigador	8	8	10	10	10	10	9	10
Mujer	1	1	2	2	3	3	2	3
Hombre	7	7	8	8	7	7	7	7
Profesor de asignatura	3,333	3,381	3,419	3,285	3,509	3,698	3,671	4,143
Mujer	1,108	1,137	1,171	1,163	1,260	1383	1416	1562
Hombre	2,225	2,244	2,248	2,122	2,249	2315	2255	2581
Técnico académico	634	635	654	696	717	736	730	651
Mujer	221	227	232	247	260	269	272	242
Hombre	413	408	422	449	457	467	458	409
AG	65	50	48	75	48	49	27	22
Profesor docente	0	0	0	0	0	0	0	0
Mujer	0	0	0	0	0	0	0	0
Hombre	0	0	0	0	0	0	0	0
Profesor investigador	7	4	4	2	2	2	2	1
Mujer	6	2	2	1	1	1	1	1
Hombre	1	2	2	1	1	1	1	0
Profesor de asignatura	0	0	0	0	0	0	0	0
Mujer	0	0	0	0	0	0	0	0
Hombre	0	0	0	0	0	0	0	0
Técnico académico	58	46	44	73	46	47	25	21
Mujer	31	23	20	28	14	14	13	10
Hombre	27	23	24	45	32	33	12	11

1558

FUENTES: 2004-2010, Dr. Marco Antonio Cortés Guardado, Rector General Sustituto, *Estadística Institucional. Tercer Informe de actividades, 2010-2011*, Universidad de Guadalajara, 2011.

2011, Coordinación General de Recursos Humanos.

NOTAS: Unidad de medida: Personas.

^a No se contabilizan 34 registros sin dato de sexo.


^b No se contabilizan 20 registros sin dato de sexo.

^c No se contabilizan 6 registros sin dato de sexo.

^d No se contabilizan 2 registros sin dato de sexo.

^e No se contabilizan 3 registros sin dato de sexo.

FECHA DE CORTE: Diciembre de cada año.



GESTIÓN Y GOBIERNO

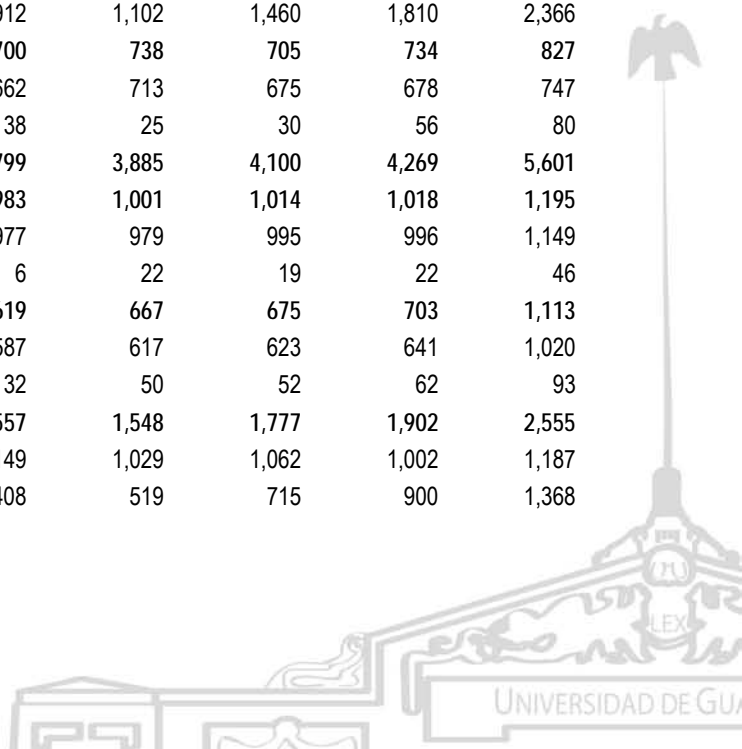
Recursos Humanos: Personal Académico

Personal académico por entidad universitaria, categoría y tipo de contratación, 1998-2003

Cuadro 4.1.12a

Entidad universitaria / Categoría / Tipo de contratación	Año					
	1998	1999	2000	2001	2002	2003 ^a
Red Universitaria	9,443	9,566	10,290	10,721	11,799	13,242
Definitivo	6,600	6,657	6,653	7,035	7,588	8,242
Tiempo determinado	2,843	2,909	3,637	3,686	4,211	5,000
Profesor docente	2,539	2,501	2,554	2,654	2,842	3,012
Definitivo	2,512	2,478	2,492	2,573	2,679	2,779
Tiempo determinado	27	23	62	81	163	233
Profesor investigador	759	743	802	819	853	1,272
Definitivo	609	701	734	751	773	1,155
Tiempo determinado	150	42	68	68	80	117
Profesor de asignatura	4,805	4,968	5,521	5,854	6,687	7,456
Definitivo	2,219	2,211	2,059	2,389	2,834	2,956
Tiempo determinado	2,586	2,757	3,462	3,465	3,853	4,500
Técnico académico	1,340	1,354	1,413	1,394	1,417	1,502
Definitivo	1,260	1,267	1,368	1,322	1,302	1,352
Tiempo determinado	80	87	45	72	115	150
Centros universitarios	4,636	4,747	4,972	5,424	5,796	7,246
Profesor docente	1,112	1,109	1,172	1,245	1,274	1,467
Definitivo	1,088	1,088	1,112	1,166	1,182	1,341
Tiempo determinado	24	21	60	79	92	126
Profesor investigador	740	722	783	802	836	1,258
Definitivo	590	680	715	734	757	1,141
Tiempo determinado	150	42	68	68	79	117
Profesor de asignatura	2,088	2,216	2,279	2,672	2,952	3,694
Definitivo	1,294	1,304	1,177	1,212	1,142	1,328
Tiempo determinado	794	912	1,102	1,460	1,810	2,366
Técnico académico	696	700	738	705	734	827
Definitivo	652	662	713	675	678	747
Tiempo determinado	44	38	25	30	56	80
CU metropolitanos	3,793	3,799	3,885	4,100	4,269	5,601
Profesor docente	1,004	983	1,001	1,014	1,018	1,195
Definitivo	1,004	977	979	995	996	1,149
Tiempo determinado	0	6	22	19	22	46
Profesor investigador	637	619	667	675	703	1,113
Definitivo	558	587	617	623	641	1,020
Tiempo determinado	79	32	50	52	62	93
Profesor de asignatura	1,508	1,557	1,548	1,777	1,902	2,555
Definitivo	1,125	1,149	1,029	1,062	1,002	1,187
Tiempo determinado	383	408	519	715	900	1,368

1559



GESTIÓN Y GOBIERNO

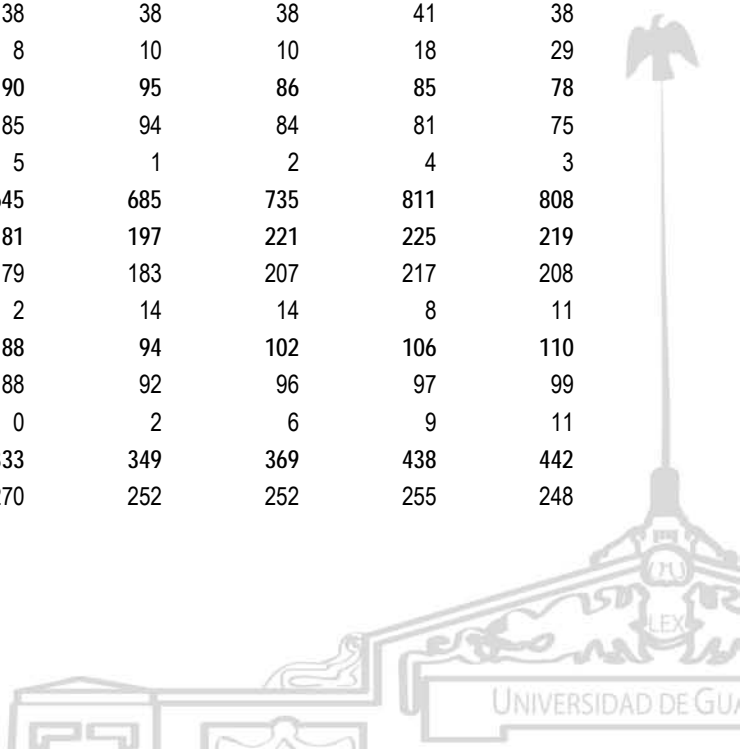
Recursos Humanos: Personal Académico

Personal académico por entidad universitaria, categoría y tipo de contratación, 1998-2003

Cuadro 4.1.12a

Entidad universitaria / Categoría / Tipo de contratación	Año					
	1998	1999	2000	2001	2002	2003 ^a
Técnico académico	644	640	669	634	646	738
Definitivo	614	611	659	612	607	675
Tiempo determinado	30	29	10	22	39	63
CUAAD	445	450	477	512	560	577
Profesor docente	126	124	124	128	136	135
Definitivo	126	120	120	124	125	122
Tiempo determinado	0	4	4	4	11	13
Profesor investigador	31	33	34	37	41	38
Definitivo	29	33	33	34	36	36
Tiempo determinado	2	0	1	3	5	2
Profesor de asignatura	265	275	297	327	363	384
Definitivo	105	116	119	119	103	110
Tiempo determinado	160	159	178	208	260	274
Técnico académico	23	18	22	20	20	20
Definitivo	23	18	22	20	19	20
Tiempo determinado	0	0	0	0	1	0
CUCBA	437	432	452	441	455	462
Profesor docente	127	126	125	121	121	125
Definitivo	127	126	125	120	118	117
Tiempo determinado	0	0	0	1	3	8
Profesor investigador	170	170	184	186	190	192
Definitivo	148	165	173	175	181	183
Tiempo determinado	22	5	11	11	9	9
Profesor de asignatura	48	46	48	48	59	67
Definitivo	41	38	38	38	41	38
Tiempo determinado	7	8	10	10	18	29
Técnico académico	92	90	95	86	85	78
Definitivo	85	85	94	84	81	75
Tiempo determinado	7	5	1	2	4	3
CUCEA	624	645	685	735	811	808
Profesor docente	180	181	197	221	225	219
Definitivo	180	179	183	207	217	208
Tiempo determinado	0	2	14	14	8	11
Profesor investigador	91	88	94	102	106	110
Definitivo	83	88	92	96	97	99
Tiempo determinado	8	0	2	6	9	11
Profesor de asignatura	313	333	349	369	438	442
Definitivo	265	270	252	252	255	248

1560



GESTIÓN Y GOBIERNO

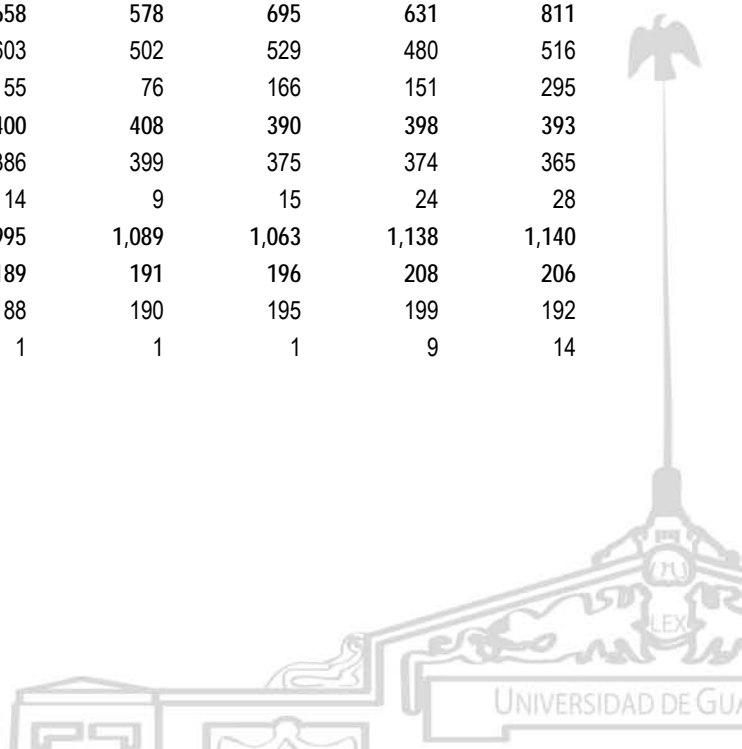
Recursos Humanos: Personal Académico

Personal académico por entidad universitaria, categoría y tipo de contratación, 1998-2003

Cuadro 4.1.12a

Entidad universitaria / Categoría / Tipo de contratación	Año					
	1998	1999	2000	2001	2002	2003 ^a
Tiempo determinado	48	63	97	117	183	194
Técnico académico	40	43	45	43	42	37
Definitivo	39	42	45	41	40	36
Tiempo determinado	1	1	0	2	2	1
CUCEI	861	825	883	935	1,019	1,024
Profesor docente	325	319	322	319	312	305
Definitivo	325	319	318	319	312	305
Tiempo determinado	0	0	4	0	0	0
Profesor investigador	176	172	186	183	195	198
Definitivo	142	147	163	160	163	167
Tiempo determinado	34	25	23	23	32	31
Profesor de asignatura	264	245	276	338	411	409
Definitivo	135	122	118	124	123	121
Tiempo determinado	129	123	158	214	288	288
Técnico académico	96	89	99	95	101	112
Definitivo	82	80	99	92	93	88
Tiempo determinado	14	9	0	3	8	24
CUCS	1,426	1,447	1,388	1,477	1,424	1,590
Profesor docente	246	233	233	225	224	205
Definitivo	246	233	233	225	224	205
Tiempo determinado	0	0	0	0	0	0
Profesor investigador	169	156	169	167	171	181
Definitivo	156	154	156	158	164	170
Tiempo determinado	13	2	13	9	7	11
Profesor de asignatura	618	658	578	695	631	811
Definitivo	579	603	502	529	480	516
Tiempo determinado	39	55	76	166	151	295
Técnico académico	393	400	408	390	398	393
Definitivo	385	386	399	375	374	365
Tiempo determinado	8	14	9	15	24	28
CUCSH	980	995	1,089	1,063	1,138	1,140
Profesor docente	198	189	191	196	208	206
Definitivo	196	188	190	195	199	192
Tiempo determinado	2	1	1	1	9	14

1561



GESTIÓN Y GOBIERNO

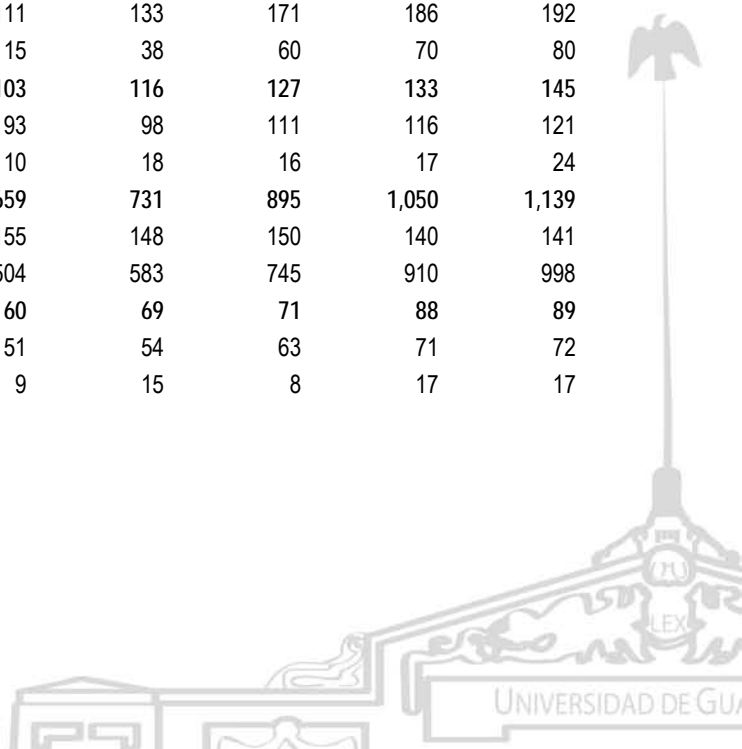
Recursos Humanos: Personal Académico

Personal académico por entidad universitaria, categoría y tipo de contratación, 1998-2003

Cuadro 4.1.12a

Entidad universitaria / Categoría / Tipo de contratación	Año					
	1998	1999	2000	2001	2002	2003 ^a
Profesor investigador	364	354	374	375	394	394
Definitivo	328	352	361	361	366	365
Tiempo determinado	36	2	13	14	28	29
Profesor de asignatura	309	346	411	390	440	442
Definitivo	183	176	176	167	158	154
Tiempo determinado	126	170	235	223	282	288
Técnico académico	109	106	113	102	96	98
Definitivo	101	104	113	99	92	91
Tiempo determinado	8	2	0	3	4	7
CUTONALÁ	-	-	-	-	-	-
Profesor docente	-	-	-	-	-	-
Definitivo	-	-	-	-	-	-
Tiempo determinado	-	-	-	-	-	-
Profesor investigador	-	-	-	-	-	-
Definitivo	-	-	-	-	-	-
Tiempo determinado	-	-	-	-	-	-
Profesor de asignatura	-	-	-	-	-	-
Definitivo	-	-	-	-	-	-
Tiempo determinado	-	-	-	-	-	-
Técnico académico	-	-	-	-	-	-
Definitivo	-	-	-	-	-	-
Tiempo determinado	-	-	-	-	-	-
CU regionales	843	948	1,087	1,324	1,527	1,645
Profesor docente	108	126	171	231	256	272
Definitivo	84	111	133	171	186	192
Tiempo determinado	24	15	38	60	70	80
Profesor investigador	103	103	116	127	133	145
Definitivo	32	93	98	111	116	121
Tiempo determinado	71	10	18	16	17	24
Profesor de asignatura	580	659	731	895	1,050	1,139
Definitivo	169	155	148	150	140	141
Tiempo determinado	411	504	583	745	910	998
Técnico académico	52	60	69	71	88	89
Definitivo	38	51	54	63	71	72
Tiempo determinado	14	9	15	8	17	17

1562



GESTIÓN Y GOBIERNO


Recursos Humanos: Personal Académico

Personal académico por entidad universitaria, categoría y tipo de contratación, 1998-2003

Cuadro 4.1.12a

Entidad universitaria / Categoría / Tipo de contratación	Año					
	1998	1999	2000	2001	2002	2003 ^a
CUALTOS	186	227	235	296	362	265
Profesor docente	19	22	32	44	48	38
Definitivo	19	18	22	30	33	25
Tiempo determinado	0	4	10	14	15	13
Profesor investigador	9	8	9	11	13	7
Definitivo	9	8	8	10	12	7
Tiempo determinado	0	0	1	1	1	0
Profesor de asignatura	153	186	182	224	279	205
Definitivo	60	55	55	55	50	19
Tiempo determinado	93	131	127	169	229	186
Técnico académico	5	11	12	17	22	15
Definitivo	5	5	5	12	14	11
Tiempo determinado	0	6	7	5	8	4
CUCIÉNEGA	200	224	234	259	291	303
Profesor docente	30	38	49	58	64	63
Definitivo	30	33	36	40	42	44
Tiempo determinado	0	5	13	18	22	19
Profesor investigador	5	5	6	6	8	10
Definitivo	5	3	2	4	4	5
Tiempo determinado	0	2	4	2	4	5
Profesor de asignatura	162	177	168	183	207	218
Definitivo	43	37	32	32	29	29
Tiempo determinado	119	140	136	151	178	189
Técnico académico	3	4	11	12	12	12
Definitivo	0	4	4	10	10	11
Tiempo determinado	3	0	7	2	2	1
CUCOSTA	103	122	181	249	287	323
Profesor docente	8	12	24	33	37	36
Definitivo	7	8	14	20	26	25
Tiempo determinado	1	4	10	13	11	11
Profesor investigador	8	11	15	22	23	26
Definitivo	7	10	11	14	17	21
Tiempo determinado	1	1	4	8	6	5
Profesor de asignatura	84	96	139	187	213	246
Definitivo	21	17	17	17	16	18
Tiempo determinado	63	79	122	170	197	228

1563



GESTIÓN Y GOBIERNO

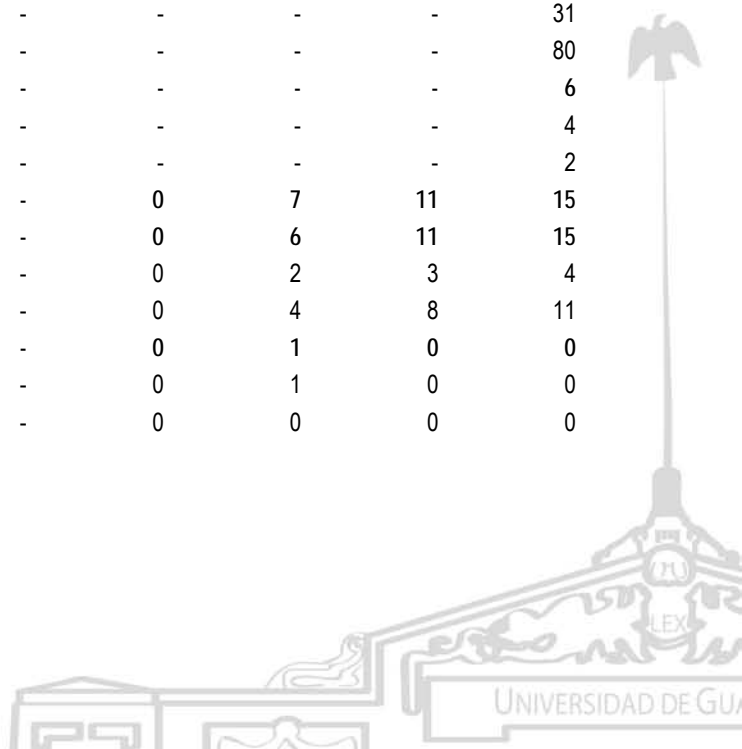
Recursos Humanos: Personal Académico

Personal académico por entidad universitaria, categoría y tipo de contratación, 1998-2003

Cuadro 4.1.12a

Entidad universitaria / Categoría / Tipo de contratación	Año					
	1998	1999	2000	2001	2002	2003 ^a
Técnico académico	3	3	3	7	14	15
Definitivo	3	3	3	6	8	8
Tiempo determinado	0	0	0	1	6	7
CUCOSTASUR	188	197	215	244	284	298
Profesor docente	27	30	34	40	42	43
Definitivo	4	29	32	37	38	38
Tiempo determinado	23	1	2	3	4	5
Profesor investigador	79	73	78	75	73	75
Definitivo	9	68	73	73	73	71
Tiempo determinado	70	5	5	2	0	4
Profesor de asignatura	68	79	91	115	154	166
Definitivo	4	6	9	10	12	12
Tiempo determinado	64	73	82	105	142	154
Técnico académico	14	15	12	14	15	14
Definitivo	3	13	11	14	15	14
Tiempo determinado	11	2	1	0	0	0
CULAGOS	-	-	-	-	-	148
Profesor docente	-	-	-	-	-	20
Definitivo	-	-	-	-	-	12
Tiempo determinado	-	-	-	-	-	8
Profesor investigador	-	-	-	-	-	11
Definitivo	-	-	-	-	-	5
Tiempo determinado	-	-	-	-	-	6
Profesor de asignatura	-	-	-	-	-	111
Definitivo	-	-	-	-	-	31
Tiempo determinado	-	-	-	-	-	80
Técnico académico	-	-	-	-	-	6
Definitivo	-	-	-	-	-	4
Tiempo determinado	-	-	-	-	-	2
CUNORTE	-	-	0	7	11	15
Profesor docente	-	-	0	6	11	15
Definitivo	-	-	0	2	3	4
Tiempo determinado	-	-	0	4	8	11
Profesor investigador	-	-	0	1	0	0
Definitivo	-	-	0	1	0	0
Tiempo determinado	-	-	0	0	0	0

1564



GESTIÓN Y GOBIERNO


Recursos Humanos: Personal Académico

Personal académico por entidad universitaria, categoría y tipo de contratación, 1998-2003

Cuadro 4.1.12a

Entidad universitaria / Categoría / Tipo de contratación	Año					
	1998	1999	2000	2001	2002	2003 ^a
Profesor de asignatura	-	-	0	0	0	0
Definitivo	-	-	0	0	0	0
Tiempo determinado	-	-	0	0	0	0
CUSUR	166	178	222	261	282	284
Profesor docente	24	24	32	42	46	50
Definitivo	24	23	29	38	40	40
Tiempo determinado	0	1	3	4	6	10
Profesor investigador	2	6	8	12	14	14
Definitivo	2	4	4	9	9	11
Tiempo determinado	0	2	4	3	5	3
Profesor de asignatura	113	121	151	186	197	193
Definitivo	41	40	35	36	33	32
Tiempo determinado	72	81	116	150	164	161
Técnico académico	27	27	31	21	25	27
Definitivo	27	26	31	21	24	24
Tiempo determinado	0	1	0	0	1	3
CUVALLES	-	-	0	8	10	9
Profesor docente	-	-	0	8	8	7
Definitivo	-	-	0	4	4	4
Tiempo determinado	-	-	0	4	4	3
Profesor investigador	-	-	0	0	2	2
Definitivo	-	-	0	0	1	1
Tiempo determinado	-	-	0	0	1	1
Profesor de asignatura	-	-	0	0	0	0
Definitivo	-	-	0	0	0	0
Tiempo determinado	-	-	0	0	0	0
Técnico académico	-	-	0	0	0	0
Definitivo	-	-	0	0	0	0
Tiempo determinado	-	-	0	0	0	0
SUV	-	-	-	-	-	-
Profesor docente	-	-	-	-	-	-
Definitivo	-	-	-	-	-	-
Tiempo determinado	-	-	-	-	-	-
Profesor investigador	-	-	-	-	-	-
Definitivo	-	-	-	-	-	-
Tiempo determinado	-	-	-	-	-	-

1565



GESTIÓN Y GOBIERNO

Recursos Humanos: Personal Académico

Personal académico por entidad universitaria, categoría y tipo de contratación, 1998-2003

Cuadro 4.1.12a

Entidad universitaria / Categoría / Tipo de contratación	Año					
	1998	1999	2000	2001	2002	2003 ^a
Profesor de asignatura	-	-	-	-	-	-
Definitivo	-	-	-	-	-	-
Tiempo determinado	-	-	-	-	-	-
Técnico académico	-	-	-	-	-	-
Definitivo	-	-	-	-	-	-
Tiempo determinado	-	-	-	-	-	-
SEMS	4,739	4,756	5,256	5,243	5,938	5,933
Profesor docente	1,426	1,392	1,382	1,409	1,568	1,545
Definitivo	1,423	1,390	1,380	1,407	1,497	1,438
Tiempo determinado	3	2	2	2	71	107
Profesor investigador	12	15	13	10	10	7
Definitivo	12	15	13	10	9	7
Tiempo determinado	0	0	0	0	1	0
Profesor de asignatura	2,717	2,752	3,242	3,182	3,735	3,762
Definitivo	925	907	882	1,177	1,692	1,628
Tiempo determinado	1,792	1,845	2,360	2,005	2,043	2,134
Técnico académico	584	597	619	642	625	619
Definitivo	548	550	601	602	575	558
Tiempo determinado	36	47	18	40	50	61
AG	68	63	62	54	65	63
Profesor docente	1	0	0	0	0	0
Definitivo	1	0	0	0	0	0
Tiempo determinado	0	0	0	0	0	0
Profesor investigador	7	6	6	7	7	7
Definitivo	7	6	6	7	7	7
Tiempo determinado	0	0	0	0	0	0
Técnico académico	60	57	56	47	58	56
Definitivo	60	55	54	45	49	47
Tiempo determinado	0	2	2	2	9	9


1566

FUENTE: 1998-2003, Dr. Marco Antonio Cortés Guardado, Rector General Sustituto, *Estadística Institucional. Tercer Informe de actividades, 2010-2011*, Universidad de Guadalajara, 2011.

NOTAS: Unidad de medida: Personas.

^a Se ajustaron los datos a partir de la revisión de la base de datos de Oficialía Mayor correspondiente a este año.

FECHA DE CORTE: Diciembre de cada año.



GESTIÓN Y GOBIERNO

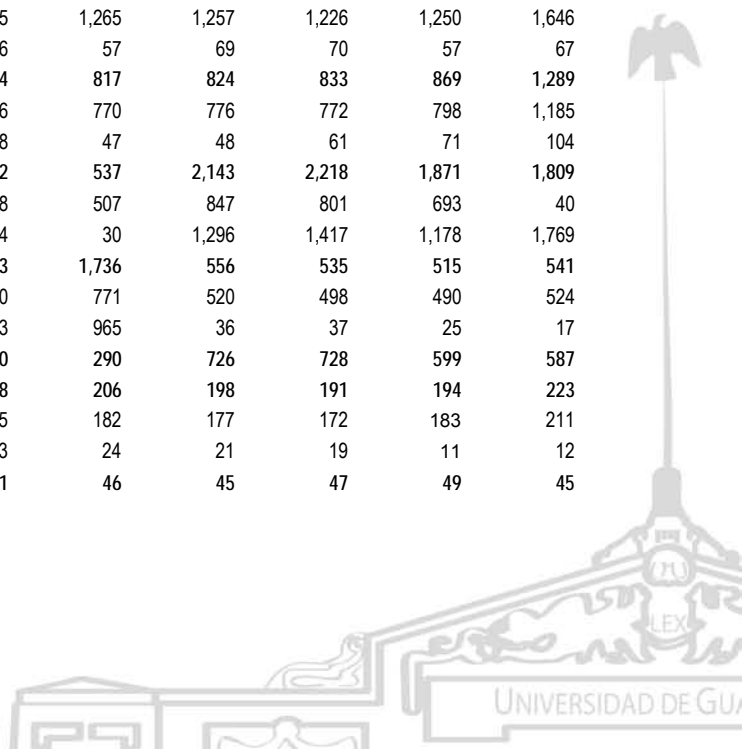
Recursos Humanos: Personal Académico

Personal académico por entidad universitaria, categoría y tipo de contratación, 2004-2011

Cuadro 4.1.12b

Entidad universitaria / Categoría / Tipo de contratación	Año							
	2004	2005	2006	2007	2008	2009	2010	2011
Red Universitaria	12,933	13,070	13,385	13,410	14,324	14,662	13,998	15,084
Definitivo	7,642	7,595	7,630	7,585	7,639	7,349	7,179	7,793
Tiempo determinado	5,291	5,475	5,755	5,825	6,685	7,313	6,819	7,291
Profesor docente	2,833	2,858	2,975	3,476	3,484	3,331	3,607	4,285
Definitivo	2,595	2,664	2,729	3,196	3,195	3,064	3,116	4,124
Tiempo determinado	238	194	246	280	289	267	491	161
Profesor investigador	898	932	982	1,043	1,059	1,087	1,129	1,544
Definitivo	805	822	926	960	971	962	1,022	1,403
Tiempo determinado	93	110	56	83	88	125	107	141
Profesor de asignatura	7,786	7,903	8,094	1,442	8,418	8,866	7,803	7,917
Definitivo	3,006	2,901	2,786	1,136	2,309	2,184	1,820	1,061
Tiempo determinado	4,780	5,002	5,308	306	6,109	6,682	5,983	6,856
Técnico académico	1,416	1,377	1,334	7,449	1,363	1,378	1,459	1,338
Definitivo	1,236	1,208	1,189	2,293	1,164	1,139	1,221	1,205
Tiempo determinado	180	169	145	5,156	199	239	238	133
Centros universitarios	6,818	6,880	7,075	6,905	7,476	7,700	7,035	7,858
Profesor docente	1,274	1,376	1,500	1,837	1,894	1,823	1,819	2,256
Definitivo	1,187	1,232	1,319	1,627	1,661	1,607	1,694	2,130
Tiempo determinado	87	144	181	210	233	216	125	126
Profesor investigador	883	917	965	1,028	1,044	1,071	1,112	1,528
Definitivo	791	808	911	947	958	949	1,006	1,389
Tiempo determinado	92	109	54	81	86	122	106	139
Profesor de asignatura	3,922	3,884	3,966	792	3,868	4,145	3,456	3,410
Definitivo	1,396	1,315	1,256	577	972	925	799	43
Tiempo determinado	2,526	2,569	2,710	215	2,896	3,220	2,657	3,367
Técnico académico	739	703	644	3,248	670	661	648	664
Definitivo	657	625	587	910	588	563	586	614
Tiempo determinado	82	78	57	2,338	82	98	62	50
CU metropolitanos	4,850	4,784	4,820	4,412	4,849	4,882	4,562	5,352
Profesor docente	978	1,027	1,091	1,322	1,326	1,296	1,307	1,713
Definitivo	949	971	1,025	1,265	1,257	1,226	1,250	1,646
Tiempo determinado	29	56	66	57	69	70	57	67
Profesor investigador	725	742	774	817	824	833	869	1,289
Definitivo	667	678	736	770	776	772	798	1,185
Tiempo determinado	58	64	38	47	48	61	71	104
Profesor de asignatura	2,499	2,399	2,402	537	2,143	2,218	1,871	1,809
Definitivo	1,214	1,146	1,098	507	847	801	693	40
Tiempo determinado	1,285	1,253	1,304	30	1,296	1,417	1,178	1,769
Técnico académico	648	616	553	1,736	556	535	515	541
Definitivo	587	555	510	771	520	498	490	524
Tiempo determinado	61	61	43	965	36	37	25	17
CUAAD	722	694	710	290	726	728	599	587
Profesor docente	137	149	158	206	198	191	194	223
Definitivo	126	128	135	182	177	172	183	211
Tiempo determinado	11	21	23	24	21	19	11	12
Profesor investigador	38	38	41	46	45	47	49	45

1567



GESTIÓN Y GOBIERNO

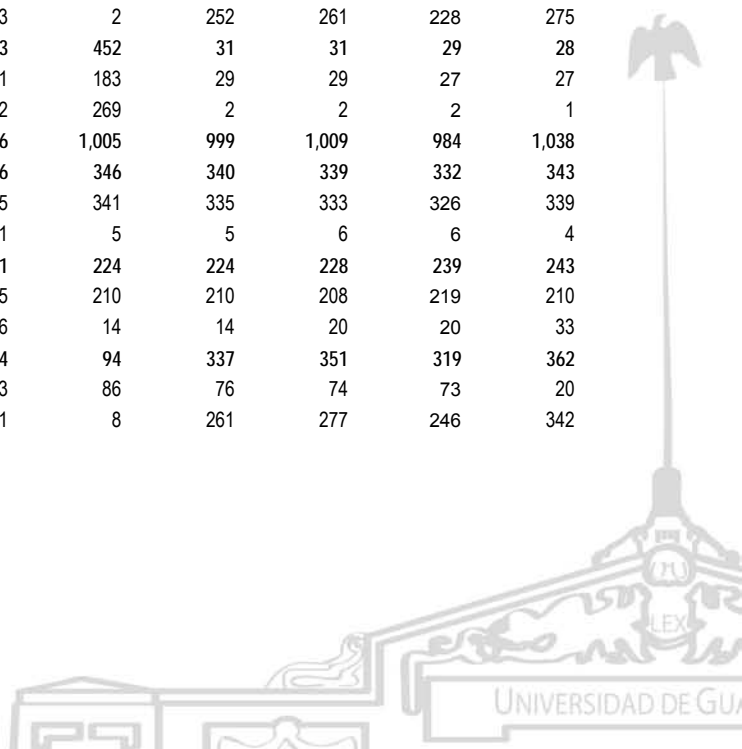
Recursos Humanos: Personal Académico

Personal académico por entidad universitaria, categoría y tipo de contratación, 2004-2011

Cuadro 4.1.12b

Entidad universitaria / Categoría / Tipo de contratación	Año							
	2004	2005	2006	2007	2008	2009	2010	2011
Definitivo	37	38	40	43	44	44	46	45
Tiempo determinado	1	0	1	3	1	3	3	0
Profesor de asignatura	528	487	491	19	440	449	319	282
Definitivo	152	148	144	15	106	98	66	0
Tiempo determinado	376	339	347	4	334	351	253	282
Técnico académico	19	20	20	19	43	41	37	37
Definitivo	19	17	15	15	39	39	36	35
Tiempo determinado	0	3	5	4	4	2	1	2
CUCBA	484	481	484	511	527	534	514	527
Profesor docente	127	126	131	137	151	142	150	153
Definitivo	117	123	125	134	137	133	137	141
Tiempo determinado	10	3	6	3	14	9	13	12
Profesor investigador	196	198	200	209	209	210	215	205
Definitivo	183	183	196	196	196	194	196	194
Tiempo determinado	13	15	4	13	13	16	19	11
Profesor de asignatura	79	77	81	75	91	108	82	111
Definitivo	49	45	42	68	33	33	20	1
Tiempo determinado	30	32	39	7	58	75	62	110
Técnico académico	82	80	72	90	76	74	67	58
Definitivo	74	72	64	31	63	61	60	54
Tiempo determinado	8	8	8	59	13	13	7	4
CUCEA	918	936	950	942	930	917	868	821
Profesor docente	222	232	239	333	339	326	333	378
Definitivo	214	216	223	316	318	303	315	368
Tiempo determinado	8	16	16	17	21	23	18	10
Profesor investigador	111	119	119	122	125	127	139	137
Definitivo	99	99	108	114	116	117	122	120
Tiempo determinado	12	20	11	8	9	10	17	17
Profesor de asignatura	547	550	559	35	435	433	367	278
Definitivo	306	296	286	33	183	172	139	3
Tiempo determinado	241	254	273	2	252	261	228	275
Técnico académico	38	35	33	452	31	31	29	28
Definitivo	35	34	31	183	29	29	27	27
Tiempo determinado	3	1	2	269	2	2	2	1
CUCEI	1,089	1,051	1,046	1,005	999	1,009	984	1,038
Profesor docente	292	293	296	346	340	339	332	343
Definitivo	292	287	285	341	335	333	326	339
Tiempo determinado	0	6	11	5	5	6	6	4
Profesor investigador	197	196	211	224	224	228	239	243
Definitivo	178	181	195	210	210	208	219	210
Tiempo determinado	19	15	16	14	14	20	20	33
Profesor de asignatura	483	454	434	94	337	351	319	362
Definitivo	144	138	123	86	76	74	73	20
Tiempo determinado	339	316	311	8	261	277	246	342

1568



GESTIÓN Y GOBIERNO


Recursos Humanos: Personal Académico

Personal académico por entidad universitaria, categoría y tipo de contratación, 2004-2011

Cuadro 4.1.12b

Entidad universitaria / Categoría / Tipo de contratación	Año							
	2004	2005	2006	2007	2008	2009	2010	2011
Técnico académico	117	108	105	341	98	91	94	90
Definitivo	88	81	89	82	88	81	85	85
Tiempo determinado	29	27	16	259	10	10	9	5
CUCS	1,637	1,622	1,630	1,664	1,667	1,694	1,597	1,250
Profesor docente	200	227	267	300	298	298	298	297
Definitivo	200	217	257	292	290	285	289	291
Tiempo determinado	0	10	10	8	8	13	9	6
Profesor investigador	183	191	203	216	221	221	227	239
Definitivo	170	177	197	207	210	209	215	213
Tiempo determinado	13	14	6	9	11	12	12	26
Profesor de asignatura	862	831	837	314	840	877	784	441
Definitivo	563	519	503	305	449	424	395	8
Tiempo determinado	299	312	334	9	391	453	389	433
Técnico académico	392	373	323	834	308	298	288	273
Definitivo	371	351	311	460	301	288	282	268
Tiempo determinado	21	22	12	374	7	10	6	5
CUCSH	1,223	1,249	1,262	1,277	1,289	1,318	1,230	1,129
Profesor docente	208	229	256	297	294	291	309	319
Definitivo	189	209	224	263	265	257	276	296
Tiempo determinado	19	20	32	34	29	34	33	23
Profesor investigador	401	406	406	409	419	425	433	420
Definitivo	367	374	386	396	401	402	408	403
Tiempo determinado	34	32	20	13	18	23	25	17
Profesor de asignatura	522	539	527	70	506	539	431	335
Definitivo	179	172	165	69	141	140	129	8
Tiempo determinado	343	367	362	1	365	399	302	327
Técnico académico	92	75	73	501	70	63	57	55
Definitivo	89	73	73	155	69	61	57	55
Tiempo determinado	3	2	0	346	1	2	0	0
CUTONALÁ	-	-	-	-	-	-	-	0
Profesor docente	-	-	-	-	-	-	-	0
Definitivo	-	-	-	-	-	-	-	0
Tiempo determinado	-	-	-	-	-	-	-	0
Profesor investigador	-	-	-	-	-	-	-	0
Definitivo	-	-	-	-	-	-	-	0
Tiempo determinado	-	-	-	-	-	-	-	0
Profesor de asignatura	-	-	-	-	-	-	-	0
Definitivo	-	-	-	-	-	-	-	0
Tiempo determinado	-	-	-	-	-	-	-	0
Técnico académico	-	-	-	-	-	-	-	0
Definitivo	-	-	-	-	-	-	-	0
Tiempo determinado	-	-	-	-	-	-	-	0
CU regionales	1,968	2,096	2,255	2,493	2,627	2,818	2,473	2,506
Profesor docente	296	349	409	515	568	527	512	543
Definitivo	238	261	294	362	404	381	444	484
Tiempo determinado	58	88	115	153	164	146	68	59

1569



GESTIÓN Y GOBIERNO

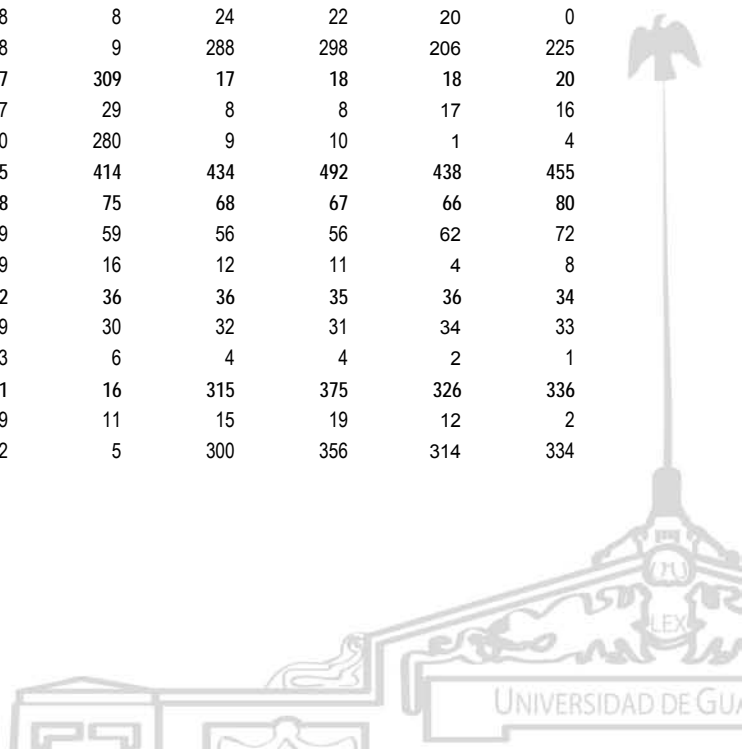
Recursos Humanos: Personal Académico

Personal académico por entidad universitaria, categoría y tipo de contratación, 2004-2011

Cuadro 4.1.12b

Entidad universitaria / Categoría / Tipo de contratación	Año							
	2004	2005	2006	2007	2008	2009	2010	2011
Profesor investigador	158	175	191	211	220	238	243	239
Definitivo	124	130	175	177	182	177	208	204
Tiempo determinado	34	45	16	34	38	61	35	35
Profesor de asignatura	1,423	1,485	1,564	255	1,725	1,927	1,585	1,601
Definitivo	182	169	158	70	125	124	106	3
Tiempo determinado	1,241	1,316	1,406	185	1,600	1,803	1,479	1,598
Técnico académico	91	87	91	1,512	114	126	133	123
Definitivo	70	70	77	139	68	65	96	90
Tiempo determinado	21	17	14	1,373	46	61	37	33
CUALTOS	344	252	269	314	326	343	290	314
Profesor docente	42	48	49	46	67	66	63	59
Definitivo	31	35	36	31	42	37	47	43
Tiempo determinado	11	13	13	15	25	29	16	16
Profesor investigador	10	11	12	15	14	15	12	11
Definitivo	7	8	11	11	10	10	11	10
Tiempo determinado	3	3	1	4	4	5	1	1
Profesor de asignatura	276	176	190	25	223	230	172	204
Definitivo	28	21	24	13	15	13	11	0
Tiempo determinado	248	155	166	12	208	217	161	204
Técnico académico	16	17	18	228	22	32	43	40
Definitivo	11	12	16	21	9	6	18	18
Tiempo determinado	5	5	2	207	13	26	25	22
CUCIÉNEGA	415	445	465	481	500	504	413	427
Profesor docente	71	75	84	133	146	130	133	142
Definitivo	59	62	63	94	100	93	119	133
Tiempo determinado	12	13	21	39	46	37	14	9
Profesor investigador	15	18	18	22	25	36	36	40
Definitivo	8	8	15	16	17	18	30	31
Tiempo determinado	7	10	3	6	8	18	6	9
Profesor de asignatura	318	344	356	17	312	320	226	225
Definitivo	46	44	38	8	24	22	20	0
Tiempo determinado	272	300	318	9	288	298	206	225
Técnico académico	11	8	7	309	17	18	18	20
Definitivo	10	6	7	29	8	8	17	16
Tiempo determinado	1	2	0	280	9	10	1	4
CUCOSTA	356	370	385	414	434	492	438	455
Profesor docente	37	37	48	75	68	67	66	80
Definitivo	29	32	39	59	56	56	62	72
Tiempo determinado	8	5	9	16	12	11	4	8
Profesor investigador	28	35	32	36	36	35	36	34
Definitivo	22	25	29	30	32	31	34	33
Tiempo determinado	6	10	3	6	4	4	2	1
Profesor de asignatura	275	280	291	16	315	375	326	336
Definitivo	20	19	19	11	15	19	12	2
Tiempo determinado	255	261	272	5	300	356	314	334

1570



GESTIÓN Y GOBIERNO

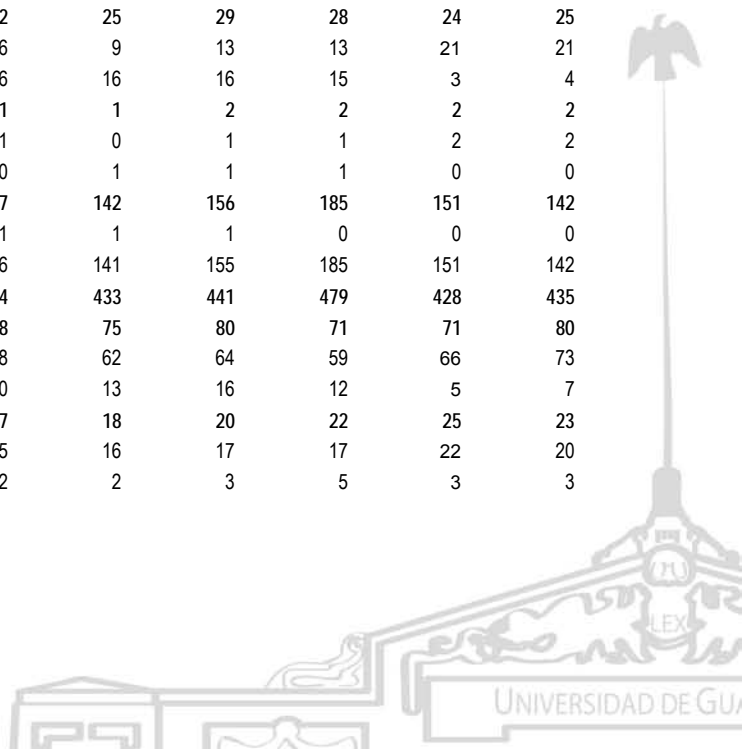
Recursos Humanos: Personal Académico

Personal académico por entidad universitaria, categoría y tipo de contratación, 2004-2011

Cuadro 4.1.12b

Entidad universitaria / Categoría / Tipo de contratación	Año							
	2004	2005	2006	2007	2008	2009	2010	2011
Técnico académico	16	18	14	287	15	15	10	5
Definitivo	7	13	10	15	12	12	8	4
Tiempo determinado	9	5	4	272	3	3	2	1
CUCOSTASUR	334	282	294	308	324	356	342	339
Profesor docente	48	47	52	62	71	65	65	70
Definitivo	44	44	46	57	58	52	51	58
Tiempo determinado	4	3	6	5	13	13	14	12
Profesor investigador	74	73	74	74	74	79	80	76
Definitivo	71	72	73	73	73	72	70	70
Tiempo determinado	3	1	1	1	1	7	10	6
Profesor de asignatura	198	149	149	23	158	191	176	174
Definitivo	15	8	5	16	6	3	7	1
Tiempo determinado	183	141	144	7	152	188	169	173
Técnico académico	14	13	19	149	21	21	21	19
Definitivo	13	12	17	5	15	15	19	19
Tiempo determinado	1	1	2	144	6	6	2	0
CULAGOS	153	178	209	215	218	222	216	203
Profesor docente	18	32	31	31	29	30	30	30
Definitivo	14	17	21	22	23	23	26	29
Tiempo determinado	4	15	10	9	6	7	4	1
Profesor investigador	16	22	37	40	40	38	43	43
Definitivo	5	5	31	29	30	27	33	33
Tiempo determinado	11	17	6	11	10	11	10	10
Profesor de asignatura	113	119	135	12	137	142	132	119
Definitivo	28	27	26	4	22	21	20	0
Tiempo determinado	85	92	109	8	115	121	112	119
Técnico académico	6	5	6	132	12	12	11	11
Definitivo	5	4	4	21	4	4	11	11
Tiempo determinado	1	1	2	111	8	8	0	0
CUNORTE	17	20	23	26	31	30	177	169
Profesor docente	16	19	22	25	29	28	24	25
Definitivo	9	6	6	9	13	13	21	21
Tiempo determinado	7	13	16	16	16	15	3	4
Profesor investigador	1	1	1	1	2	2	2	2
Definitivo	0	1	1	0	1	1	2	2
Tiempo determinado	1	0	0	1	1	1	0	0
Profesor de asignatura	0	90	107	142	156	185	151	142
Definitivo	0	0	1	1	1	0	0	0
Tiempo determinado	0	90	106	141	155	185	151	142
CUSUR	343	357	374	433	441	479	428	435
Profesor docente	58	61	68	75	80	71	71	80
Definitivo	48	50	58	62	64	59	66	73
Tiempo determinado	10	11	10	13	16	12	5	7
Profesor investigador	14	15	17	18	20	22	25	23
Definitivo	11	11	15	16	17	17	22	20
Tiempo determinado	3	4	2	2	3	5	3	3

1571



GESTIÓN Y GOBIERNO

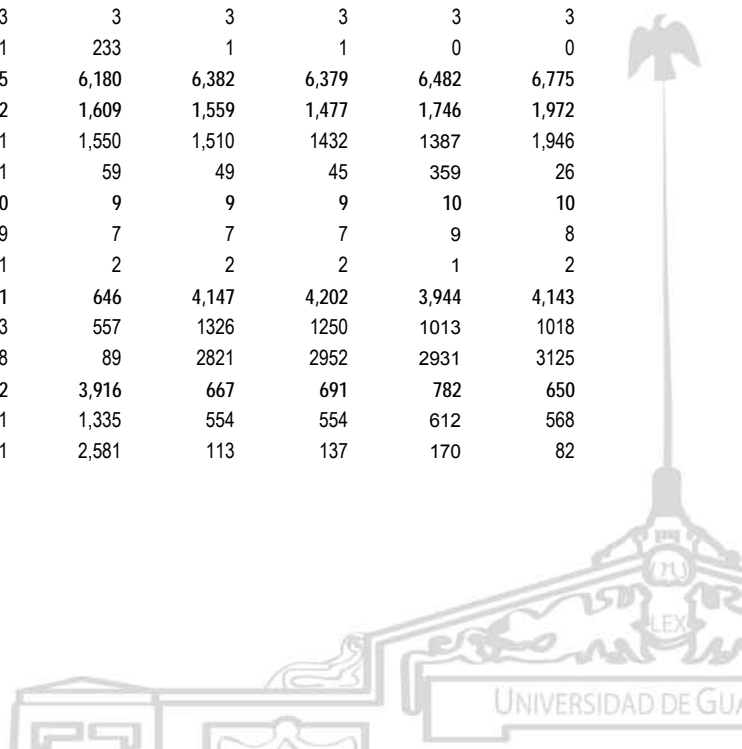
Recursos Humanos: Personal Académico

Personal académico por entidad universitaria, categoría y tipo de contratación, 2004-2011

Cuadro 4.1.12b

Entidad universitaria / Categoría / Tipo de contratación	Año							
	2004	2005	2006	2007	2008	2009	2010	2011
Profesor de asignatura	243	256	265	18	318	363	308	309
Definitivo	45	42	41	16	40	44	35	0
Tiempo determinado	198	214	224	2	278	319	273	309
Técnico académico	28	25	24	322	23	23	24	23
Definitivo	24	22	22	44	19	19	19	19
Tiempo determinado	4	3	2	278	4	4	5	4
CUVALLES	6	102	129	160	197	207	169	164
Profesor docente	6	30	55	68	78	70	60	57
Definitivo	4	15	25	28	48	48	52	55
Tiempo determinado	2	15	30	40	30	22	8	2
Profesor investigador	0	0	0	5	9	11	9	10
Definitivo	0	0	0	2	2	1	6	5
Tiempo determinado	0	0	0	3	7	10	3	5
Profesor de asignatura	0	71	71	2	106	121	94	92
Definitivo	0	8	4	1	2	2	1	0
Tiempo determinado	0	63	67	1	104	119	93	92
Técnico académico	0	1	3	85	4	5	6	5
Definitivo	0	1	1	4	1	1	4	3
Tiempo determinado	0	0	2	81	3	4	2	2
SUV	-	116	207	274	442	559	453	428
Profesor docente	-	9	23	30	31	31	42	57
Definitivo	-	3	9	19	24	25	35	48
Tiempo determinado	-	6	14	11	7	6	7	9
Profesor investigador	-	3	3	4	4	5	5	4
Definitivo	-	3	3	4	4	4	5	4
Tiempo determinado	-	0	0	0	0	1	0	0
Profesor de asignatura	-	99	177	4	403	519	403	364
Definitivo	-	7	7	2	11	9	8	0
Tiempo determinado	-	92	170	2	392	510	395	364
Técnico académico	-	5	4	236	4	4	3	3
Definitivo	-	5	3	3	3	3	3	3
Tiempo determinado	-	0	1	233	1	1	0	0
SEMS	6,050	6,024	6,055	6,180	6,382	6,379	6,482	6,775
Profesor docente	1,559	1,473	1,452	1,609	1,559	1,477	1,746	1,972
Definitivo	1,408	1,429	1,401	1,550	1,510	1,432	1,387	1,946
Tiempo determinado	151	44	51	59	49	45	359	26
Profesor investigador	8	8	10	9	9	9	10	10
Definitivo	7	8	9	7	7	7	9	8
Tiempo determinado	1	0	1	2	2	2	1	2
Profesor de asignatura	3,864	3,920	3,951	646	4,147	4,202	3,944	4,143
Definitivo	1,610	1,579	1,523	557	1,326	1,250	1,013	1,018
Tiempo determinado	2,254	2,341	2,428	89	2,821	2,952	2,931	3,125
Técnico académico	619	623	642	3,916	667	691	782	650
Definitivo	532	537	561	1,335	554	554	612	568
Tiempo determinado	87	86	81	2,581	113	137	170	82

1572



GESTIÓN Y GOBIERNO

Recursos Humanos: Personal Académico

Personal académico por entidad universitaria, categoría y tipo de contratación, 2004-2011

Cuadro 4.1.12b


Entidad universitaria / Categoría / Tipo de contratación	Año							
	2004	2005	2006	2007	2008	2009	2010	2011
AG	65	50	48	51	24	24	28	23
Profesor docente	0	0	0	0	0	0	0	0
Definitivo	0	0	0	0	0	0	0	0
Tiempo determinado	0	0	0	0	0	0	0	0
Profesor investigador	7	4	4	2	2	2	2	2
Definitivo	7	3	3	2	2	2	2	2
Tiempo determinado	0	1	1	0	0	0	0	0
Técnico académico	58	46	44	49	22	22	26	21
Definitivo	47	41	38	45	19	19	20	20
Tiempo determinado	11	5	6	4	3	3	6	1

FUENTES: 2004-2011, Dr. Marco Antonio Cortés Guardado, Rector General Sustituto, *Estadística Institucional. Tercer Informe de actividades, 2010-2011*, Universidad de Guadalajara, 2011.

2011, Coordinación General de Recursos Humanos.

NOTA: Unidad de medida: Personas.

FECHA DE CORTE: Diciembre de cada año.



GESTIÓN Y GOBIERNO

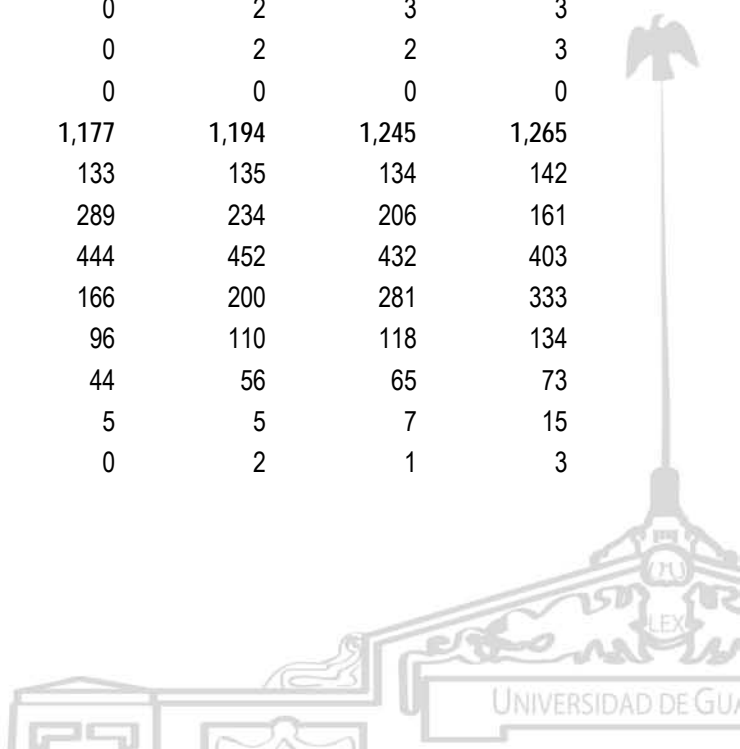
Recursos Humanos: Personal Académico

Personal académico por categoría y rango de antigüedad, 1998-2003

Cuadro 4.1.13a

Categoría / Rango de antigüedad (años)	Año					
	1998	1999	2000	2001	2002	2003 ^a
Red Universitaria	10,412	10,561	11,384	11,784	12,084	12,341
0 a 4	3,184	2,582	2,872	2,919	3,012	3,182
5 a 9	2,006	2,368	2,561	2,602	2,490	2,184
10 a 14	1,660	1,810	1,959	2,065	2,173	2,315
15 a 19	1,550	1,492	1,444	1,458	1,576	1,651
20 a 24	1,312	1,434	1,517	1,558	1,548	1,510
25 a 29	540	698	843	965	1,088	1,242
30 a 34	160	177	188	172	156	200
35 a 39	0	0	0	31	29	39
40 a 44	0	0	0	12	9	12
45 a 50	0	0	0	2	3	6
50 ó más	0	0	0	0	0	0
Profesores docentes	2,729	2,690	2,749	2,850	2,990	2,935
0 a 4	31	27	50	65	99	96
5 a 9	216	150	139	184	273	245
10 a 14	464	453	422	428	410	387
15 a 19	718	633	601	571	555	533
20 a 24	821	850	859	842	832	755
25 a 29	383	480	569	638	722	803
30 a 34	96	97	109	101	78	94
35 a 39	0	0	0	17	16	16
40 a 44	0	0	0	2	3	3
45 a 50	0	0	0	2	2	3
50 ó más	0	0	0	0	0	0
Profesores investigadores	1,122	1,097	1,177	1,194	1,245	1,265
0 a 4	192	119	133	135	134	142
5 a 9	359	312	289	234	206	161
10 a 14	339	402	444	452	432	403
15 a 19	134	149	166	200	281	333
20 a 24	71	84	96	110	118	134
25 a 29	22	27	44	56	65	73
30 a 34	5	4	5	5	7	15
35 a 39	0	0	0	2	1	3

1574



GESTIÓN Y GOBIERNO

Recursos Humanos: Personal Académico

Personal académico por categoría y rango de antigüedad, 1998-2003

Cuadro 4.1.13a

Categoría / Rango de antigüedad (años)	Año					
	1998	1999	2000	2001	2002	2003 ^a
40 a 44	0	0	0	0	1	1
45 a 50	0	0	0	0	0	0
50 ó más	0	0	0	0	0	0
Profesores de asignatura	5,114	5,314	5,932	6,244	6,314	6,617
0 a 4	2,717	2,235	2,525	2,581	2,647	2,804
5 a 9	969	1,476	1,706	1,805	1,697	1,521
10 a 14	524	597	680	771	860	1,063
15 a 19	462	456	406	424	455	475
20 a 24	290	341	377	394	370	391
25 a 29	102	144	174	192	206	249
30 a 34	50	65	64	58	64	86
35 a 39	0	0	0	11	11	18
40 a 44	0	0	0	8	4	8
45 a 50	0	0	0	0	0	2
50 ó más	0	0	0	0	0	0
Técnicos académicos	1,447	1,460	1,526	1,496	1,535	1,524
0 a 4	244	201	164	138	132	140
5 a 9	462	430	427	379	314	257
10 a 14	333	358	413	414	471	462
15 a 19	236	254	271	263	285	310
20 a 24	130	159	185	212	228	230
25 a 29	33	47	56	79	95	117
30 a 34	9	11	10	8	7	5
35 a 39	0	0	0	1	1	2
40 a 44	0	0	0	2	1	0
45 a 50	0	0	0	0	1	1
50 ó más	0	0	0	0	0	0


1575

FUENTE: 1998-2003, Dr. Marco Antonio Cortés Guardado, Rector General Sustituto, *Estadística Institucional. Tercer Informe de actividades, 2010-2011*, Universidad de Guadalajara, 2011.

NOTAS: Unidad de medida: Personas.

^a Se ajustaron los datos a partir de la revisión de la base de datos de Oficialía Mayor correspondiente a este año.

FECHA DE CORTE: Diciembre de cada año.



GESTIÓN Y GOBIERNO

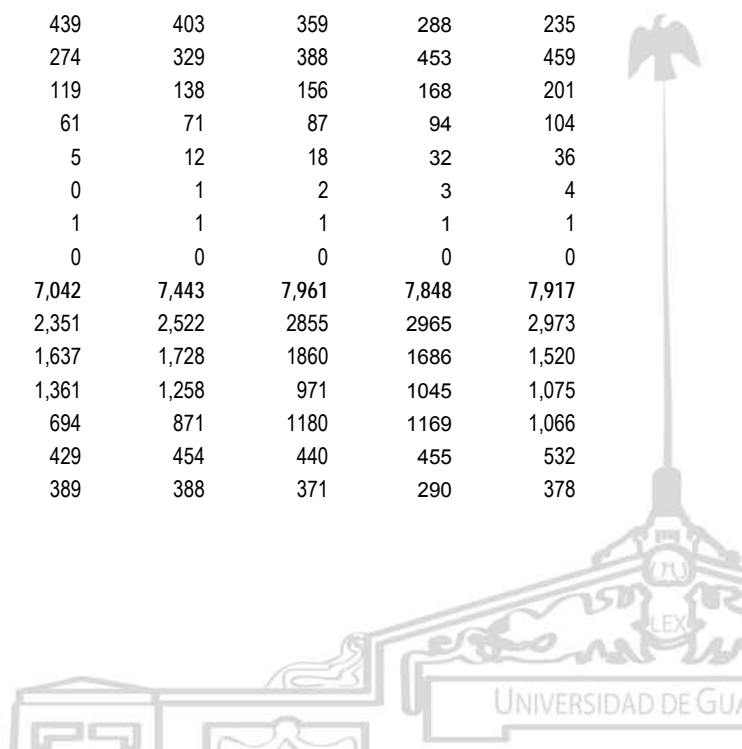
Recursos Humanos: Personal Académico

Personal académico por categoría y rango de antigüedad, 2004-2011

Cuadro 4.1.13b

Categoría / Rango de antigüedad (años)	Año							
	2004	2005	2006	2007	2008	2009	2010	2011
Red Universitaria	12,430	12,578	12,944	13,661	14,116	14,555	14,395	15,084
0 a 4	3,143	2,888	2,856	2,885	3,109	3,390	3,453	3,351
5 a 9	1,675	1,785	1,987	2,230	2,309	2,469	2,241	2,282
10 a 14	2,638	2,634	2,515	2,418	2,154	1,625	1,693	1,962
15 a 19	1,767	1,907	2,046	2,170	2,326	2,626	2,516	2,518
20 a 24	1,449	1,408	1,406	1,599	1,688	1,760	1,859	2,039
25 a 29	1,367	1,439	1,489	1,586	1,523	1,449	1,338	1,454
30 a 34	323	438	549	675	875	1,024	1,035	1,187
35 a 39	41	51	67	62	90	160	210	250
40 a 44	19	18	18	20	26	31	30	29
45 a 50	8	10	9	10	9	14	13	8
50 o más	0	0	2	6	7	7	7	4
Profesores docentes	2,928	2,998	3,156	3,660	3,674	3,554	3,540	4,285
0 a 4	96	97	142	173	197	154	130	100
5 a 9	151	162	183	311	294	274	216	422
10 a 14	414	428	433	537	474	351	371	619
15 a 19	541	533	544	656	664	694	703	902
20 a 24	673	634	610	646	637	644	649	742
25 a 29	854	853	855	861	789	703	670	673
30 a 34	170	251	338	425	554	623	643	650
35 a 39	21	31	38	35	48	92	136	152
40 a 44	5	6	10	11	12	13	16	19
45 a 50	3	3	1	3	3	5	5	5
50 o más	0	0	2	2	2	1	1	1
Profesores investigadores	1,290	1,329	1,384	1,442	1,467	1,505	1,532	1,543
0 a 4	148	156	169	180	183	179	180	153
5 a 9	126	120	136	148	148	174	172	195
10 a 14	360	294	241	215	181	141	141	155
15 a 19	392	448	469	439	403	359	288	235
20 a 24	152	172	205	274	329	388	453	459
25 a 29	89	99	112	119	138	156	168	201
30 a 34	20	36	46	61	71	87	94	104
35 a 39	1	2	5	5	12	18	32	36
40 a 44	2	2	1	0	1	2	3	4
45 a 50	0	0	0	1	1	1	1	1
50 o más	0	0	0	0	0	0	0	0
Profesores de asignatura	6,685	6,776	6,977	7,042	7,443	7,961	7,848	7,917
0 a 4	2,751	2,474	2,380	2,351	2,522	2855	2965	2,973
5 a 9	1,222	1,360	1,541	1,637	1,728	1860	1686	1,520
10 a 14	1,405	1,527	1,496	1,361	1,258	971	1045	1,075
15 a 19	496	574	681	694	871	1180	1169	1,066
20 a 24	379	361	369	429	454	440	455	532
25 a 29	284	318	338	389	388	371	290	378

1576



GESTIÓN Y GOBIERNO

Recursos Humanos: Personal Académico

Personal académico por categoría y rango de antigüedad, 2004-2011

Cuadro 4.1.13b


Categoría / Rango de antigüedad (años)	Año							
	2004	2005	2006	2007	2008	2009	2010	2011
30 a 34	116	131	138	147	176	217	184	317
35 a 39	17	16	21	21	29	44	34	49
40 a 44	11	9	6	7	11	14	10	5
45 a 50	4	6	7	4	3	5	5	0
50 o más	0	0	0	2	3	4	5	2
Técnicos académicos	1,527	1,475	1,427	1,517	1,532	1,535	1,475	1,339
0 a 4	148	161	165	181	207	202	178	125
5 a 9	176	143	127	134	139	161	167	145
10 a 14	459	385	345	305	241	162	136	113
15 a 19	338	352	352	381	388	393	356	315
20 a 24	245	241	222	250	268	288	302	306
25 a 29	140	169	184	217	208	219	210	202
30 a 34	17	20	27	42	74	97	114	116
35 a 39	2	2	3	1	1	6	8	13
40 a 44	1	1	1	2	2	2	1	1
45 a 50	1	1	1	2	2	3	2	2
50 o más	0	0	0	2	2	2	1	1

FUENTES: 2004-2011, Dr. Marco Antonio Cortés Guardado, Rector General Sustituto, *Estadística Institucional. Tercer Informe de actividades, 2010-2011*, Universidad de Guadalajara, 2011.

2011, Coordinación General de Recursos Humanos.

NOTAS: Unidad de medida: Personas.

FECHA DE CORTE: Diciembre de cada año.



GESTIÓN Y GOBIERNO

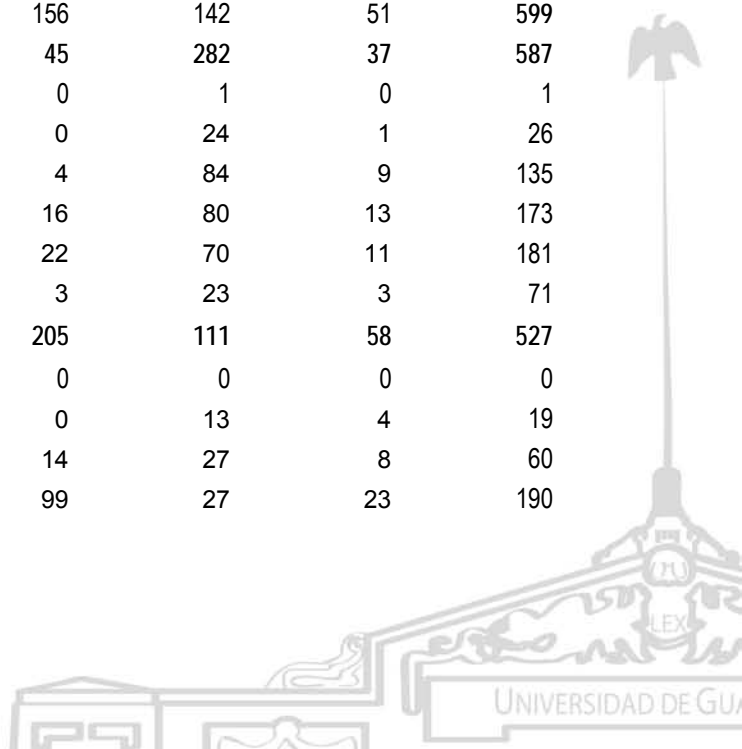
Recursos Humanos: Personal Académico

Personal académico por entidad universitaria, rango de edad y categoría, 2011

Cuadro 4.1.14

Entidad universitaria / Rango de edad (años)	Profesor docente	Profesor investigador	Profesor de asignatura	Técnico académico	Total
Red Universitaria	4,285	1,543	7,917	1,339	15,084
20 o menos	0	0	10	0	10
21 a 30	26	6	1077	89	1,198
31 a 40	664	238	2283	229	3,414
41 a 50	1277	627	2241	467	4,612
51 a 60	1878	502	1864	470	4,714
61 o más	440	170	442	84	1,136
Centros Universitarios	2,256	1,528	3,410	664	7,858
20 o menos	0	0	7	0	7
21 a 30	17	4	464	39	524
31 a 40	381	238	1122	98	1,839
41 a 50	652	622	907	216	2,397
51 a 60	931	494	706	253	2,384
61 o más	275	170	204	58	707
Cu metropolitanos	1,713	1,289	1,809	541	5,352
20 o menos	0	0	6	0	6
21 a 30	10	4	174	16	204
31 a 40	216	165	523	57	961
41 a 50	448	514	473	179	1,614
51 a 60	789	450	491	238	1,968
61 o más	250	156	142	51	599
CUAAD	223	45	282	37	587
20 o menos	0	0	1	0	1
21 a 30	1	0	24	1	26
31 a 40	38	4	84	9	135
41 a 50	64	16	80	13	173
51 a 60	78	22	70	11	181
61 o más	42	3	23	3	71
CUCBA	153	205	111	58	527
20 o menos	0	0	0	0	0
21 a 30	2	0	13	4	19
31 a 40	11	14	27	8	60
41 a 50	41	99	27	23	190

1578



GESTIÓN Y GOBIERNO

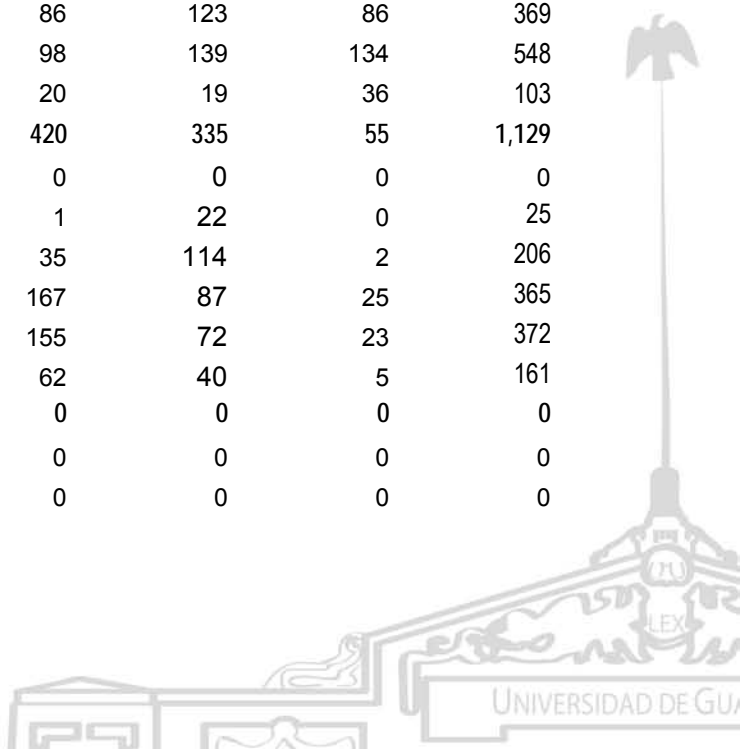
Recursos Humanos: Personal Académico

Personal académico por entidad universitaria, rango de edad y categoría, 2011

Cuadro 4.1.14

Entidad universitaria / Rango de edad (años)	Profesor docente	Profesor investigador	Profesor de asignatura	Técnico académico	Total
51 a 60	73	73	34	22	202
61 o más	26	19	10	1	56
CUCEA	378	137	278	28	821
20 o menos	0	0	0	0	0
21 a 30	4	0	19	0	23
31 a 40	48	17	79	4	148
41 a 50	101	46	74	7	228
51 a 60	164	58	81	15	318
61 o más	61	16	25	2	104
CUCEI	343	243	362	90	1,038
20 o menos	0	0	0	0	0
21 a 30	1	2	54	10	67
31 a 40	46	61	106	18	231
41 a 50	82	100	82	25	289
51 a 60	175	44	95	33	347
61 o más	39	36	25	4	104
CUCS	297	239	441	273	1,250
20 o menos	0	0	5	0	5
21 a 30	0	1	42	1	44
31 a 40	18	34	113	16	181
41 a 50	74	86	123	86	369
51 a 60	177	98	139	134	548
61 o más	28	20	19	36	103
CUCSH	319	420	335	55	1,129
20 o menos	0	0	0	0	0
21 a 30	2	1	22	0	25
31 a 40	55	35	114	2	206
41 a 50	86	167	87	25	365
51 a 60	122	155	72	23	372
61 o mas	54	62	40	5	161
CUTONALÁ	0	0	0	0	0
20 o menos	0	0	0	0	0
21 a 30	0	0	0	0	0

1579



GESTIÓN Y GOBIERNO

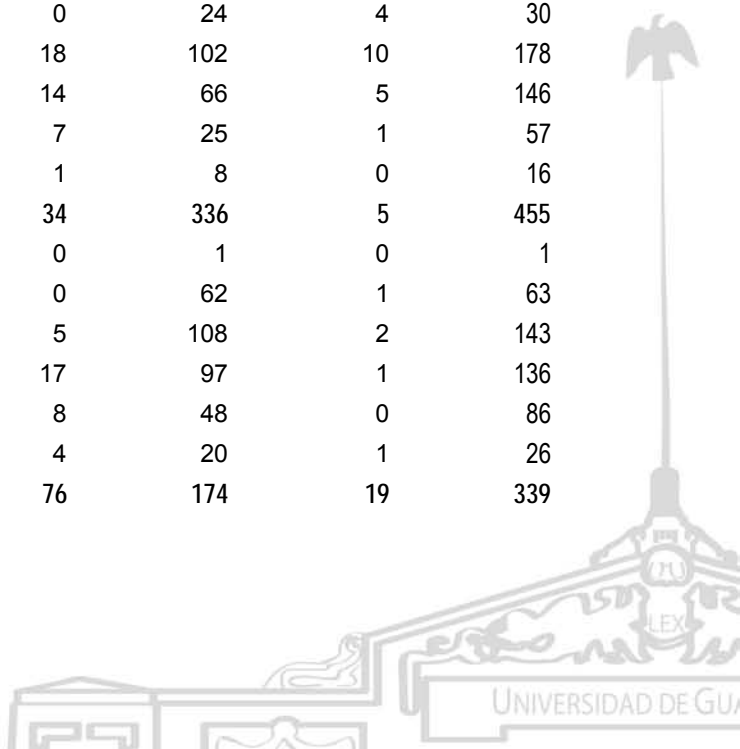
Recursos Humanos: Personal Académico

Personal académico por entidad universitaria, rango de edad y categoría, 2011

Cuadro 4.1.14

Entidad universitaria / Rango de edad (años)	Profesor docente	Profesor investigador	Profesor de asignatura	Técnico académico	Total
31 a 40	0	0	0	0	0
41 a 50	0	0	0	0	0
51 a 60	0	0	0	0	0
61 o mas	0	0	0	0	0
Cu regionales	543	239	1,601	123	2,506
20 o menos	0	0	1	0	1
21 a 30	7	0	290	23	320
31 a 40	165	73	599	41	878
41 a 50	204	108	434	37	783
51 a 60	142	44	215	15	416
61 o más	25	14	62	7	108
CUALTOS	59	11	204	40	314
20 o menos	0	0	0	0	-
21 a 30	2	0	40	15	57
31 a 40	17	2	75	14	108
41 a 50	20	3	56	5	84
51 a 60	16	3	31	4	54
61 o más	4	3	2	2	11
CUCIÉNEGA	142	40	225	20	427
20 o menos	0	0	0	0	0
21 a 30	2	0	24	4	30
31 a 40	48	18	102	10	178
41 a 50	61	14	66	5	146
51 a 60	24	7	25	1	57
61 o más	7	1	8	0	16
CUCOSTA	80	34	336	5	455
20 o menos	0	0	1	0	1
21 a 30	0	0	62	1	63
31 a 40	28	5	108	2	143
41 a 50	21	17	97	1	136
51 a 60	30	8	48	0	86
61 o más	1	4	20	1	26
CUCOSTASUR	70	76	174	19	339

1580



GESTIÓN Y GOBIERNO

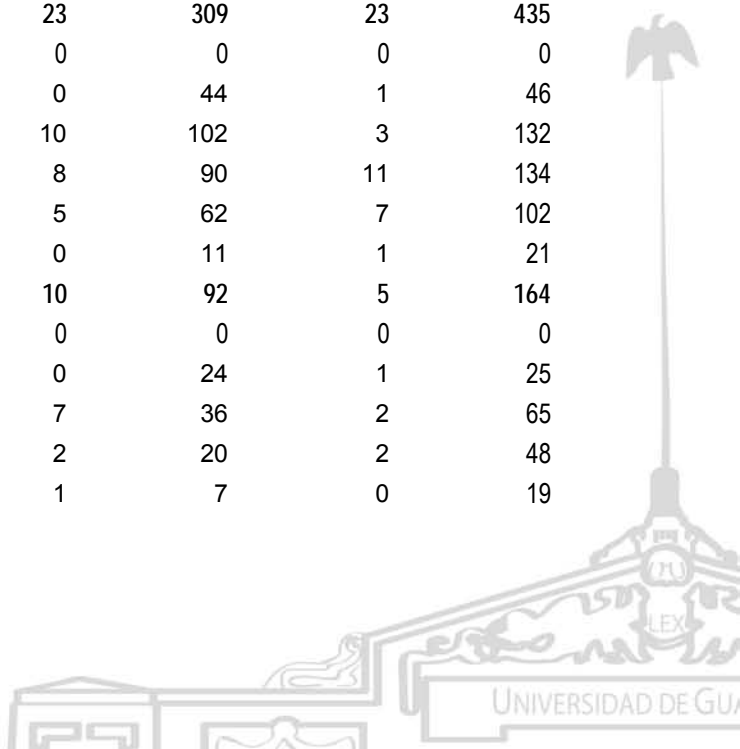
Recursos Humanos: Personal Académico

Personal académico por entidad universitaria, rango de edad y categoría, 2011

Cuadro 4.1.14

Entidad universitaria / Rango de edad (años)	Profesor docente	Profesor investigador	Profesor de asignatura	Técnico académico	Total
20 o menos	0	0	0	0	0
21 a 30	1	0	30	0	31
31 a 40	15	8	60	6	89
41 a 50	31	48	47	8	134
51 a 60	21	17	26	3	67
61 o más	2	3	11	2	18
CULAGOS	30	43	119	11	203
20 o menos	0	0	0	0	0
21 a 30	0	0	24	1	25
31 a 40	6	22	45	4	77
41 a 50	16	15	34	5	70
51 a 60	8	3	12	0	23
61 o más	0	3	4	1	8
CUNORTE	25	2	142	0	169
20 o menos	0	0	0	0	-
21 a 30	1	0	42	0	43
31 a 40	14	1	71	0	86
41 a 50	6	1	24	0	31
51 a 60	4	0	4	0	8
61 o más	0	0	1	0	1
CUSUR	80	23	309	23	435
20 o menos	0	0	0	0	0
21 a 30	1	0	44	1	46
31 a 40	17	10	102	3	132
41 a 50	25	8	90	11	134
51 a 60	28	5	62	7	102
61 o más	9	0	11	1	21
CUVALLES	57	10	92	5	164
20 o menos	0	0	0	0	0
21 a 30	0	0	24	1	25
31 a 40	20	7	36	2	65
41 a 50	24	2	20	2	48
51 a 60	11	1	7	0	19

1581



GESTIÓN Y GOBIERNO

Recursos Humanos: Personal Académico

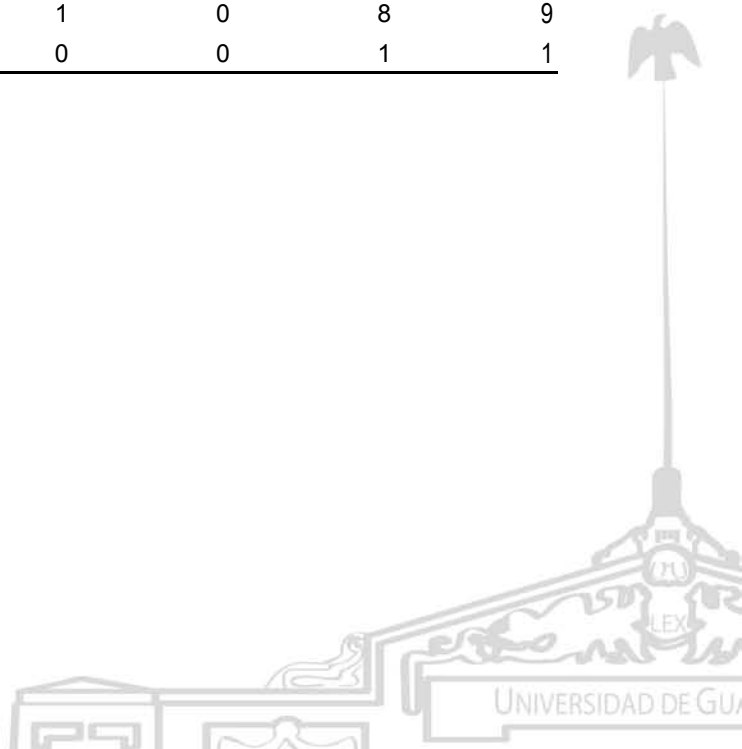
Personal académico por entidad universitaria, rango de edad y categoría, 2011

Cuadro 4.1.14

Entidad universitaria / Rango de edad (años)	Profesor docente	Profesor investigador	Profesor de asignatura	Técnico académico	Total
61 o más	2	0	5	0	7
SUV	57	4	364	3	428
20 o menos	0	0	0	0	0
21 a 30	0	0	67	0	67
31 a 40	22	0	168	3	193
41 a 50	17	2	80	0	99
51 a 60	17	2	40	0	59
61 o más	1	0	9	0	10
SEMS	1,972	10	4,143	651	6,776
20 o menos	0	0	3	0	3
21 a 30	9	2	546	49	606
31 a 40	261	0	993	126	1,380
41 a 50	608	3	1254	242	2,107
51 a 60	930	5	1118	209	2,262
61 o más	164	0	229	25	418
AG	0	1	0	21	22
20 o menos	0	0	0	0	0
21 a 30	0	0	0	1	1
31 a 40	0	0	0	2	2
41 a 50	0	0	0	9	9
51 a 60	0	1	0	8	9
61 o más	0	0	0	1	1

FUENTE: Coordinación General de Recursos Humanos.
NOTAS: Unidad de medida: Personas.
FECHA DE CORTE: Diciembre de 2011.

1582



GESTIÓN Y GOBIERNO

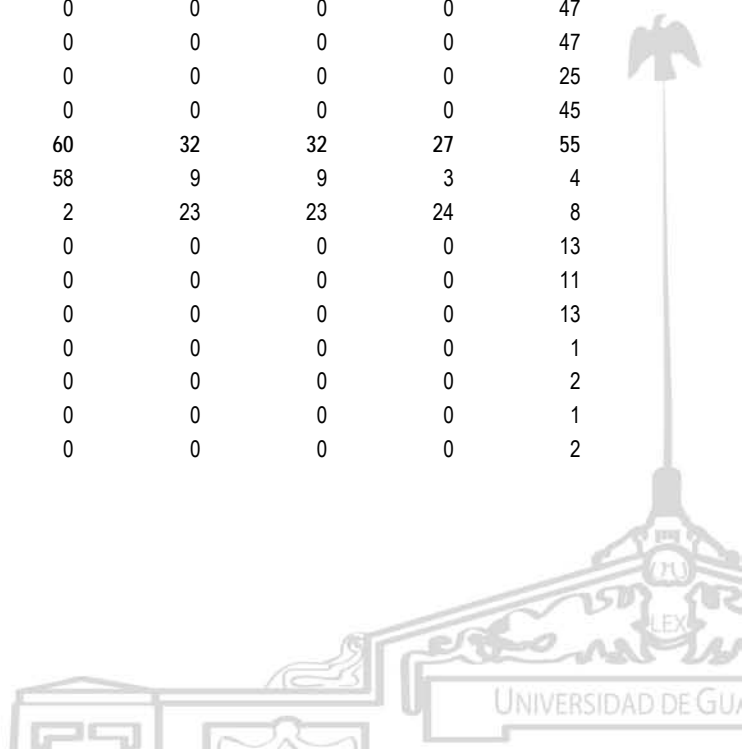
Recursos Humanos: Personal Académico

Personal académico beneficiado por el Programa de estímulos al desempeño docente, por entidad universitaria y nivel, 1995-2002

Cuadro 4.1.15a

Entidad universitaria / Nivel	Año							
	1995	1996	1997	1998	1999	2000	2001	2002
Red Universitaria	753	1,113	1,694	1,673	1,326	1,352	1,377	1,783
Nivel I	368	1,016	1,514	1,483	931	962	971	202
Nivel II	190	97	180	190	395	390	406	324
Nivel III	111	0	0	0	0	0	0	413
Nivel IV	84	0	0	0	0	0	0	327
Nivel V	0	0	0	0	0	0	0	342
Nivel VI	0	0	0	0	0	0	0	53
Nivel VII	0	0	0	0	0	0	0	49
Nivel VIII	0	0	0	0	0	0	0	28
Nivel IX	0	0	0	0	0	0	0	45
Centros universitarios	482	761	1,029	986	777	805	877	1,275
Nivel I	212	664	879	828	534	565	603	131
Nivel II	104	97	150	158	243	240	274	206
Nivel III	88	0	0	0	0	0	0	268
Nivel IV	78	0	0	0	0	0	0	229
Nivel V	0	0	0	0	0	0	0	267
Nivel VI	0	0	0	0	0	0	0	52
Nivel VII	0	0	0	0	0	0	0	49
Nivel VIII	0	0	0	0	0	0	0	28
Nivel IX	0	0	0	0	0	0	0	45
CU metropolitanos	463	649	867	827	719	750	820	1,116
Nivel I	200	569	743	693	498	532	572	111
Nivel II	101	80	124	134	221	218	248	178
Nivel III	85	0	0	0	0	0	0	226
Nivel IV	77	0	0	0	0	0	0	197
Nivel V	0	0	0	0	0	0	0	240
Nivel VI	0	0	0	0	0	0	0	47
Nivel VII	0	0	0	0	0	0	0	47
Nivel VIII	0	0	0	0	0	0	0	25
Nivel IX	0	0	0	0	0	0	0	45
CUAAD	13	43	58	60	32	32	27	55
Nivel I	6	43	54	58	9	9	3	4
Nivel II	3	0	4	2	23	23	24	8
Nivel III	3	0	0	0	0	0	0	13
Nivel IV	1	0	0	0	0	0	0	11
Nivel V	0	0	0	0	0	0	0	13
Nivel VI	0	0	0	0	0	0	0	1
Nivel VII	0	0	0	0	0	0	0	2
Nivel VIII	0	0	0	0	0	0	0	1
Nivel IX	0	0	0	0	0	0	0	2

1583



GESTIÓN Y GOBIERNO

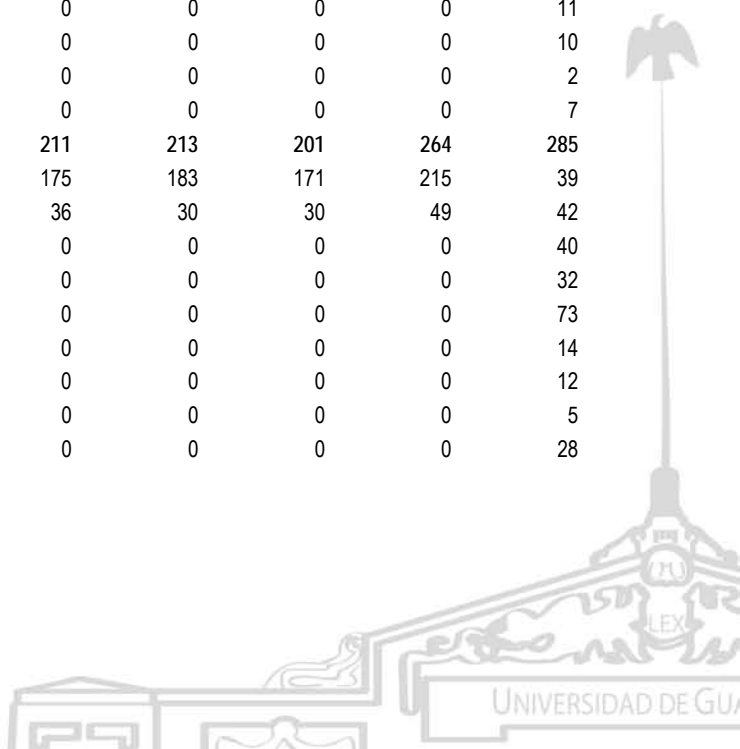
Recursos Humanos: Personal Académico

Personal académico beneficiado por el Programa de estímulos al desempeño docente, por entidad universitaria y nivel, 1995-2002

Cuadro 4.1.15a

Entidad universitaria / Nivel	Año							
	1995	1996	1997	1998	1999	2000	2001	2002
CUCBA	59	91	79	79	92	94	105	160
Nivel I	22	89	69	68	69	71	77	10
Nivel II	16	2	10	11	23	23	28	28
Nivel III	9	0	0	0	0	0	0	37
Nivel IV	12	0	0	0	0	0	0	28
Nivel V	0	0	0	0	0	0	0	26
Nivel VI	0	0	0	0	0	0	0	11
Nivel VII	0	0	0	0	0	0	0	10
Nivel VIII	0	0	0	0	0	0	0	7
Nivel IX	0	0	0	0	0	0	0	3
CUCEA	59	68	138	136	76	74	84	109
Nivel I	21	59	130	127	66	65	72	16
Nivel II	18	9	8	9	10	9	12	22
Nivel III	10	0	0	0	0	0	0	27
Nivel IV	10	0	0	0	0	0	0	22
Nivel V	0	0	0	0	0	0	0	17
Nivel VI	0	0	0	0	0	0	0	2
Nivel VII	0	0	0	0	0	0	0	1
Nivel VIII	0	0	0	0	0	0	0	2
Nivel IX	0	0	0	0	0	0	0	0
CUCEI	178	146	197	197	159	203	179	269
Nivel I	92	116	171	158	68	113	98	18
Nivel II	38	30	26	39	91	90	81	39
Nivel III	23	0	0	0	0	0	0	66
Nivel IV	25	0	0	0	0	0	0	62
Nivel V	0	0	0	0	0	0	0	54
Nivel VI	0	0	0	0	0	0	0	11
Nivel VII	0	0	0	0	0	0	0	10
Nivel VIII	0	0	0	0	0	0	0	2
Nivel IX	0	0	0	0	0	0	0	7
CUCS	69	163	210	211	213	201	264	285
Nivel I	33	150	172	175	183	171	215	39
Nivel II	13	13	38	36	30	30	49	42
Nivel III	12	0	0	0	0	0	0	40
Nivel IV	11	0	0	0	0	0	0	32
Nivel V	0	0	0	0	0	0	0	73
Nivel VI	0	0	0	0	0	0	0	14
Nivel VII	0	0	0	0	0	0	0	12
Nivel VIII	0	0	0	0	0	0	0	5
Nivel IX	0	0	0	0	0	0	0	28

1584



GESTIÓN Y GOBIERNO

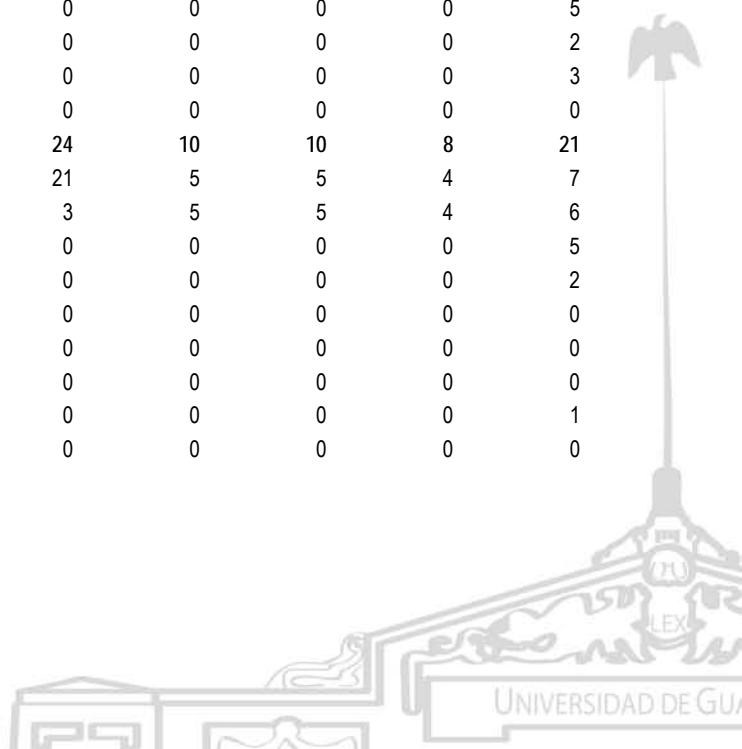
Recursos Humanos: Personal Académico

Personal académico beneficiado por el Programa de estímulos al desempeño docente, por entidad universitaria y nivel, 1995-2002

Cuadro 4.1.15a

Entidad universitaria / Nivel	Año							
	1995	1996	1997	1998	1999	2000	2001	2002
CUCSH	85	138	185	144	147	146	161	238
Nivel I	26	112	147	107	103	103	107	24
Nivel II	13	26	38	37	44	43	54	39
Nivel III	28	0	0	0	0	0	0	43
Nivel IV	18	0	0	0	0	0	0	42
Nivel V	0	0	0	0	0	0	0	57
Nivel VI	0	0	0	0	0	0	0	8
Nivel VII	0	0	0	0	0	0	0	12
Nivel VIII	0	0	0	0	0	0	0	8
Nivel IX	0	0	0	0	0	0	0	5
CUTONALÁ	-	-	-	-	-	-	-	-
Nivel I	-	-	-	-	-	-	-	-
Nivel II	-	-	-	-	-	-	-	-
Nivel III	-	-	-	-	-	-	-	-
Nivel IV	-	-	-	-	-	-	-	-
Nivel V	-	-	-	-	-	-	-	-
Nivel VI	-	-	-	-	-	-	-	-
Nivel VII	-	-	-	-	-	-	-	-
Nivel VIII	-	-	-	-	-	-	-	-
Nivel IX	-	-	-	-	-	-	-	-
CU regionales	19	112	162	159	58	55	57	159
Nivel I	12	95	136	135	36	33	31	20
Nivel II	3	17	26	24	22	22	26	28
Nivel III	3	0	0	0	0	0	0	42
Nivel IV	1	0	0	0	0	0	0	32
Nivel V	0	0	0	0	0	0	0	27
Nivel VI	0	0	0	0	0	0	0	5
Nivel VII	0	0	0	0	0	0	0	2
Nivel VIII	0	0	0	0	0	0	0	3
Nivel IX	0	0	0	0	0	0	0	0
CUALTOS	2	8	24	24	10	10	8	21
Nivel I	1	8	21	21	5	5	4	7
Nivel II	0	0	3	3	5	5	4	6
Nivel III	0	0	0	0	0	0	0	5
Nivel IV	1	0	0	0	0	0	0	2
Nivel V	0	0	0	0	0	0	0	0
Nivel VI	0	0	0	0	0	0	0	0
Nivel VII	0	0	0	0	0	0	0	0
Nivel VIII	0	0	0	0	0	0	0	1
Nivel IX	0	0	0	0	0	0	0	0

1585



GESTIÓN Y GOBIERNO


Recursos Humanos: Personal Académico

Personal académico beneficiado por el Programa de estímulos al desempeño docente, por entidad universitaria y nivel, 1995-2002

Cuadro 4.1.15a

Entidad universitaria / Nivel	Año							
	1995	1996	1997	1998	1999	2000	2001	2002
CUCIÉNEGA	2	14	42	44	12	12	5	32
Nivel I	0	10	38	43	6	6	2	2
Nivel II	0	4	4	1	6	6	3	4
Nivel III	2	0	0	0	0	0	0	6
Nivel IV	0	0	0	0	0	0	0	8
Nivel V	0	0	0	0	0	0	0	11
Nivel VI	0	0	0	0	0	0	0	1
Nivel VII	0	0	0	0	0	0	0	0
Nivel VIII	0	0	0	0	0	0	0	0
Nivel IX	0	0	0	0	0	0	0	0
CUCOSTA	0	13	14	16	11	9	9	26
Nivel I	0	10	12	12	6	4	4	3
Nivel II	0	3	2	4	5	5	5	4
Nivel III	0	0	0	0	0	0	0	8
Nivel IV	0	0	0	0	0	0	0	4
Nivel V	0	0	0	0	0	0	0	6
Nivel VI	0	0	0	0	0	0	0	1
Nivel VII	0	0	0	0	0	0	0	0
Nivel VIII	0	0	0	0	0	0	0	0
Nivel IX	0	0	0	0	0	0	0	0
CUCOSTASUR	8	51	44	43	17	16	23	53
Nivel I	8	44	35	34	15	14	17	5
Nivel II	0	7	9	9	2	2	6	9
Nivel III	0	0	0	0	0	0	0	12
Nivel IV	0	0	0	0	0	0	0	15
Nivel V	0	0	0	0	0	0	0	5
Nivel VI	0	0	0	0	0	0	0	3
Nivel VII	0	0	0	0	0	0	0	2
Nivel VIII	0	0	0	0	0	0	0	2
Nivel IX	0	0	0	0	0	0	0	0
CULAGOS	-	-	-	-	-	-	-	-
Nivel I	-	-	-	-	-	-	-	-
Nivel II	-	-	-	-	-	-	-	-
Nivel III	-	-	-	-	-	-	-	-
Nivel IV	-	-	-	-	-	-	-	-
Nivel V	-	-	-	-	-	-	-	-
Nivel VI	-	-	-	-	-	-	-	-
Nivel VII	-	-	-	-	-	-	-	-
Nivel VIII	-	-	-	-	-	-	-	-
Nivel IX	-	-	-	-	-	-	-	-

1586



GESTIÓN Y GOBIERNO


Recursos Humanos: Personal Académico

Personal académico beneficiado por el Programa de estímulos al desempeño docente, por entidad universitaria y nivel, 1995-2002

Cuadro 4.1.15a

Entidad universitaria / Nivel	Año							
	1995	1996	1997	1998	1999	2000	2001	2002
CUNORTE	-	-	-	-	-	0	0	1
Nivel I	-	-	-	-	-	0	0	0
Nivel II	-	-	-	-	-	0	0	0
Nivel III	-	-	-	-	-	0	0	1
Nivel IV	-	-	-	-	-	0	0	0
Nivel V	-	-	-	-	-	0	0	0
Nivel VI	-	-	-	-	-	0	0	0
Nivel VII	-	-	-	-	-	0	0	0
Nivel VIII	-	-	-	-	-	0	0	0
Nivel IX	-	-	-	-	-	0	0	0
CUSUR	7	26	38	32	8	8	12	22
Nivel I	3	23	30	25	4	4	4	3
Nivel II	3	3	8	7	4	4	8	3
Nivel III	1	0	0	0	0	0	0	8
Nivel IV	0	0	0	0	0	0	0	3
Nivel V	0	0	0	0	0	0	0	5
Nivel VI	0	0	0	0	0	0	0	0
Nivel VII	0	0	0	0	0	0	0	0
Nivel VIII	0	0	0	0	0	0	0	0
Nivel IX	0	0	0	0	0	0	0	0
CUVALLES	-	-	-	-	-	0	0	4
Nivel I	-	-	-	-	-	0	0	0
Nivel II	-	-	-	-	-	0	0	2
Nivel III	-	-	-	-	-	0	0	2
Nivel IV	-	-	-	-	-	0	0	0
Nivel V	-	-	-	-	-	0	0	0
Nivel VI	-	-	-	-	-	0	0	0
Nivel VII	-	-	-	-	-	0	0	0
Nivel VIII	-	-	-	-	-	0	0	0
Nivel IX	-	-	-	-	-	0	0	0
SUV	-	-	-	-	-	-	-	-
Nivel I	-	-	-	-	-	-	-	-
Nivel II	-	-	-	-	-	-	-	-
Nivel III	-	-	-	-	-	-	-	-
Nivel IV	-	-	-	-	-	-	-	-
Nivel V	-	-	-	-	-	-	-	-
Nivel VI	-	-	-	-	-	-	-	-
Nivel VII	-	-	-	-	-	-	-	-
Nivel VIII	-	-	-	-	-	-	-	-
Nivel IX	-	-	-	-	-	-	-	-

1587



GESTIÓN Y GOBIERNO

Recursos Humanos: Personal Académico


Personal académico beneficiado por el Programa de estímulos al desempeño docente, por entidad universitaria y nivel, 1995-2002

Cuadro 4.1.15a

Entidad universitaria / Nivel	Año							
	1995	1996	1997	1998	1999	2000	2001	2002
SEMS	269	352	665	677	549	545	496	505
Nivel I	156	352	635	647	397	395	365	71
Nivel II	86	0	30	30	152	150	131	118
Nivel III	22	0	0	0	0	0	0	144
Nivel IV	5	0	0	0	0	0	0	96
Nivel V	0	0	0	0	0	0	0	75
Nivel VI	0	0	0	0	0	0	0	1
Nivel VII	0	0	0	0	0	0	0	0
Nivel VIII	0	0	0	0	0	0	0	0
Nivel IX	0	0	0	0	0	0	0	0
AG	2	0	0	10	0	2	4	3
Nivel I	0	0	0	8	0	2	3	0
Nivel II	0	0	0	2	0	0	1	0
Nivel III	1	0	0	0	0	0	0	1
Nivel IV	1	0	0	0	0	0	0	2
Nivel V	0	0	0	0	0	0	0	0
Nivel VI	0	0	0	0	0	0	0	0
Nivel VII	0	0	0	0	0	0	0	0
Nivel VIII	0	0	0	0	0	0	0	0
Nivel IX	0	0	0	0	0	0	0	0

FUENTE: 1995-2002, Dr. Marco Antonio Cortés Guardado, Rector General Sustituto, *Estadística Institucional. Tercer Informe de actividades, 2010-2011*, Universidad de Guadalajara, 2011.

FECHA DE CORTE: Diciembre de cada año.



GESTIÓN Y GOBIERNO

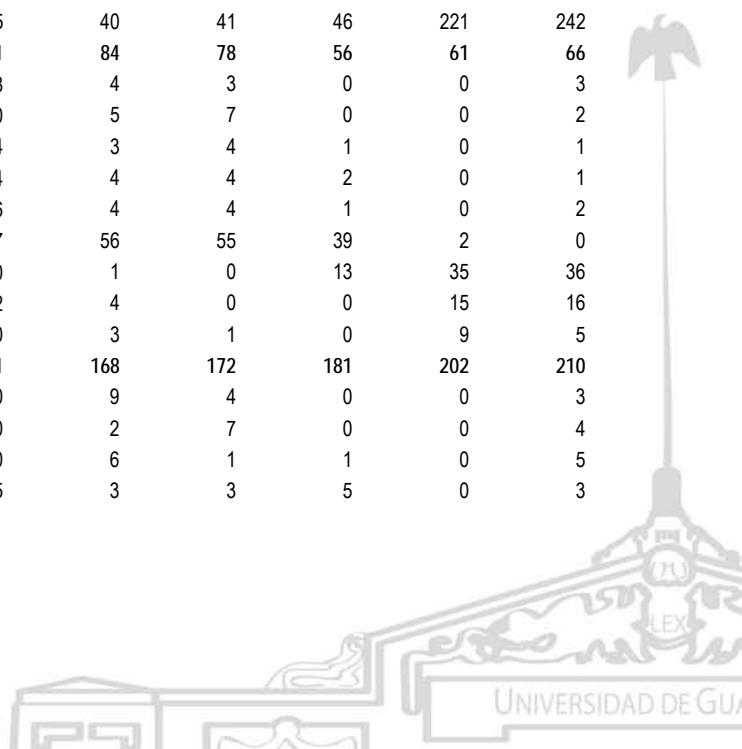
Recursos Humanos: Personal Académico

Personal académico beneficiado por el Programa de estímulos al desempeño docente, por entidad universitaria y nivel, 2003-2011

Cuadro 4.1.15b

Entidad universitaria / Nivel	Año								
	2003	2004	2005	2006	2007	2008	2009	2010	2011
Red Universitaria	1,661	2,040	1,719	1,863	2,010	1,953	1,854	1,953	2,129
Nivel I	158	108	67	175	121	106	11	23	48
Nivel II	282	244	139	237	136	144	43	48	71
Nivel III	363	363	250	254	156	147	87	52	106
Nivel IV	304	390	351	225	172	144	110	78	120
Nivel V	346	551	556	146	131	113	140	97	114
Nivel VI	68	93	66	679	1,093	1135	953	127	135
Nivel VII	52	81	75	54	65	65	365	872	846
Nivel VIII	43	100	97	43	85	44	73	398	416
Nivel IX	45	110	118	50	51	55	72	258	273
Centros universitarios	1,205	1,449	1,155	1,321	1,683	1,569	1,479	1,575	1,680
Nivel I	103	70	24	119	86	76	4	0	31
Nivel II	164	142	55	137	88	92	12	2	23
Nivel III	234	210	127	130	94	83	24	0	33
Nivel IV	228	259	215	109	116	72	48	6	27
Nivel V	268	398	383	75	78	40	61	27	37
Nivel VI	68	91	66	640	1,055	1,085	886	83	79
Nivel VII	52	80	74	39	51	45	334	831	794
Nivel VIII	43	90	95	32	69	28	55	377	390
Nivel IX	45	109	116	40	46	48	55	249	266
CU metropolitanos	1,053	1,244	990	1,120	1,370	1,301	1,223	1,265	1,354
Nivel I	89	58	21	109	72	66	4	0	22
Nivel II	142	121	46	125	75	82	11	2	19
Nivel III	205	176	113	113	72	57	20	0	24
Nivel IV	196	224	185	93	100	63	42	6	21
Nivel V	230	346	324	64	64	33	49	23	31
Nivel VI	59	72	63	522	847	895	717	50	59
Nivel VII	48	64	56	31	43	39	285	656	621
Nivel VIII	40	78	74	28	57	25	49	307	315
Nivel IX	44	105	108	35	40	41	46	221	242
CUAAD	43	57	50	51	84	78	56	61	66
Nivel I	4	4	4	8	4	3	0	0	3
Nivel II	8	5	4	0	5	7	0	0	2
Nivel III	8	5	4	4	3	4	1	0	1
Nivel IV	6	15	10	4	4	4	2	0	1
Nivel V	14	19	13	6	4	4	1	0	2
Nivel VI	0	4	3	27	56	55	39	2	0
Nivel VII	3	2	3	0	1	0	13	35	36
Nivel VIII	0	2	5	2	4	0	0	15	16
Nivel IX	0	1	4	0	3	1	0	9	5
CUCBA	154	190	166	151	168	172	181	202	210
Nivel I	7	11	12	10	9	4	0	0	3
Nivel II	15	14	26	20	2	7	0	0	4
Nivel III	30	18	33	10	6	1	1	0	5
Nivel IV	28	33	35	5	3	3	5	0	3

1589



GESTIÓN Y GOBIERNO

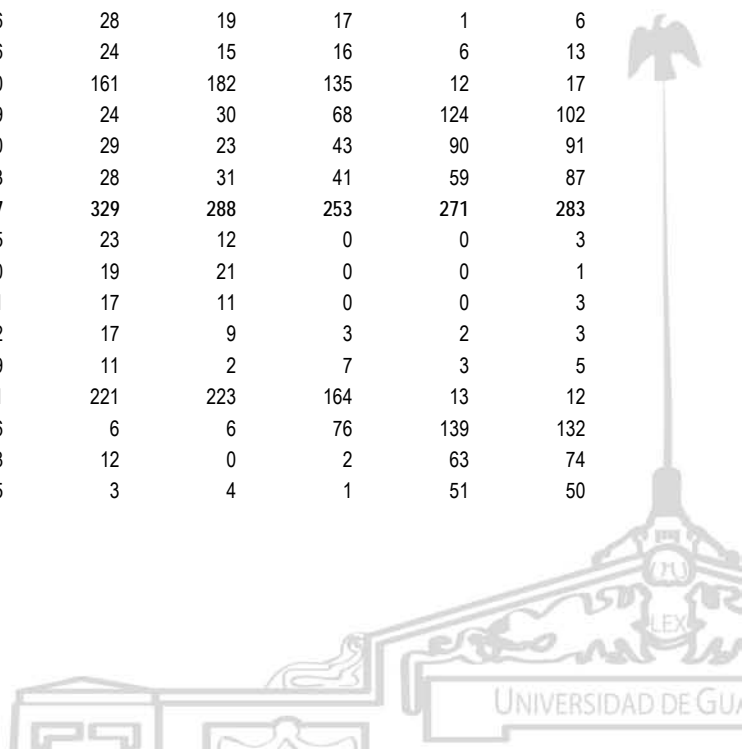
Recursos Humanos: Personal Académico

Personal académico beneficiado por el Programa de estímulos al desempeño docente, por entidad universitaria y nivel, 2003-2011

Cuadro 4.1.15b

Entidad universitaria / Nivel	Año								
	2003	2004	2005	2006	2007	2008	2009	2010	2011
Nivel V	36	45	32	4	3	0	4	2	2
Nivel VI	11	16	13	99	140	157	132	5	7
Nivel VII	10	19	3	2	2	0	39	111	101
Nivel VIII	9	17	8	1	3	0	0	51	52
Nivel IX	8	17	4	0	0	0	0	33	33
CUCEA	104	127	129	121	166	157	148	169	186
Nivel I	20	13	5	20	5	22	0	0	2
Nivel II	27	29	14	17	9	12	0	0	1
Nivel III	24	27	28	14	10	7	5	0	3
Nivel IV	15	21	24	9	13	10	6	1	3
Nivel V	12	27	34	7	4	1	7	6	4
Nivel VI	2	6	12	50	114	105	106	8	7
Nivel VII	3	1	4	2	3	0	23	113	122
Nivel VIII	0	3	4	2	7	0	1	25	29
Nivel IX	1	0	4	0	1	0	0	16	15
CUCEI	278	305	232	250	282	270	241	270	274
Nivel I	11	5	0	25	16	16	0	0	6
Nivel II	30	21	0	38	27	24	1	2	5
Nivel III	67	58	21	29	17	18	3	0	4
Nivel IV	63	70	65	27	35	18	9	2	5
Nivel V	67	86	83	12	18	11	14	6	5
Nivel VI	13	14	9	105	155	173	141	10	16
Nivel VII	10	12	13	2	7	3	66	134	128
Nivel VIII	5	17	16	5	2	2	3	63	53
Nivel IX	12	22	25	7	5	5	4	53	52
CUCS	254	292	176	280	341	336	344	292	335
Nivel I	37	13	0	21	15	9	4	0	5
Nivel II	43	25	0	20	13	11	10	0	6
Nivel III	39	25	0	25	19	16	10	0	8
Nivel IV	39	40	0	26	28	19	17	1	6
Nivel V	44	106	84	26	24	15	16	6	13
Nivel VI	13	11	7	110	161	182	135	12	17
Nivel VII	10	10	14	19	24	30	68	124	102
Nivel VIII	17	22	22	10	29	23	43	90	91
Nivel IX	12	40	49	23	28	31	41	59	87
CUCSH	220	273	237	267	329	288	253	271	283
Nivel I	10	12	0	25	23	12	0	0	3
Nivel II	19	27	2	30	19	21	0	0	1
Nivel III	37	43	27	31	17	11	0	0	3
Nivel IV	45	45	51	22	17	9	3	2	3
Nivel V	57	63	78	9	11	2	7	3	5
Nivel VI	20	21	19	131	221	223	164	13	12
Nivel VII	12	20	19	6	6	6	76	139	132
Nivel VIII	9	17	19	8	12	0	2	63	74
Nivel IX	11	25	22	5	3	4	1	51	50

1590



GESTIÓN Y GOBIERNO

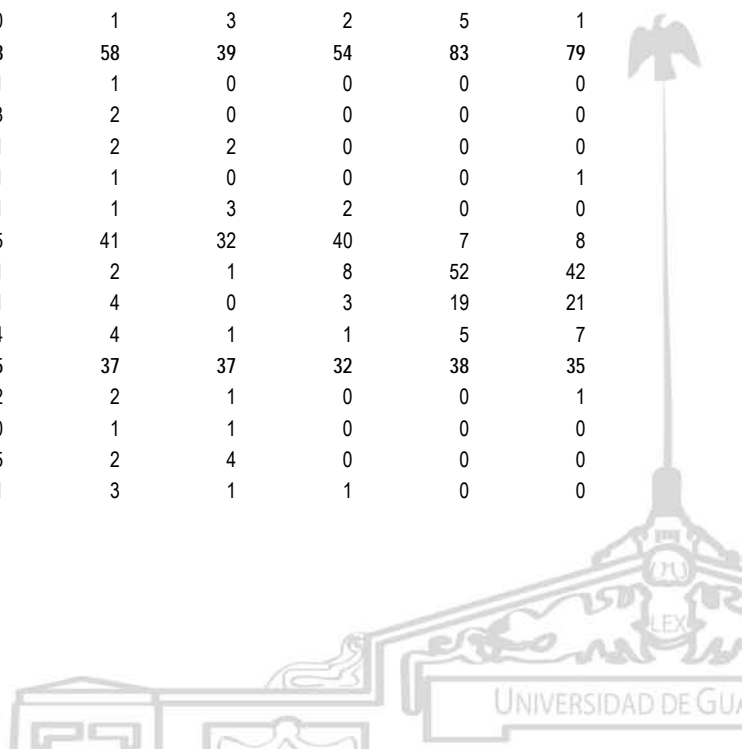
Recursos Humanos: Personal Académico

Personal académico beneficiado por el Programa de estímulos al desempeño docente, por entidad universitaria y nivel, 2003-2011

Cuadro 4.1.15b

Entidad universitaria / Nivel	Año									
	2003	2004	2005	2006	2007	2008	2009	2010	2011	
CUTONALÁ	-	-	-	-	-	-	-	-	-	0
Nivel I	-	-	-	-	-	-	-	-	-	0
Nivel II	-	-	-	-	-	-	-	-	-	0
Nivel III	-	-	-	-	-	-	-	-	-	0
Nivel IV	-	-	-	-	-	-	-	-	-	0
Nivel V	-	-	-	-	-	-	-	-	-	0
Nivel VI	-	-	-	-	-	-	-	-	-	0
Nivel VII	-	-	-	-	-	-	-	-	-	0
Nivel VIII	-	-	-	-	-	-	-	-	-	0
Nivel IX	-	-	-	-	-	-	-	-	-	0
CU regionales	152	205	165	201	313	268	256	310	326	
Nivel I	14	12	3	10	14	10	0	0	9	
Nivel II	22	21	9	12	13	10	1	0	4	
Nivel III	29	34	14	17	22	26	4	0	9	
Nivel IV	32	35	30	16	16	9	6	0	6	
Nivel V	38	52	59	11	14	7	12	4	6	
Nivel VI	9	19	3	118	208	190	169	33	20	
Nivel VII	4	16	18	8	8	6	49	175	173	
Nivel VIII	3	12	21	4	12	3	6	70	75	
Nivel IX	1	4	8	5	6	7	9	28	24	
CUALTOS	13	20	8	15	31	18	21	19	36	
Nivel I	4	3	0	2	1	0	0	0	1	
Nivel II	4	6	0	0	2	0	0	0	3	
Nivel III	3	3	0	2	2	2	0	0	5	
Nivel IV	0	0	0	2	0	0	1	0	2	
Nivel V	0	4	2	0	2	0	2	2	2	
Nivel VI	0	2	1	8	21	11	8	1	0	
Nivel VII	0	0	0	1	1	2	7	5	11	
Nivel VIII	1	0	2	0	1	0	1	6	11	
Nivel IX	1	2	3	0	1	3	2	5	1	
CUCIÉNEGA	25	31	35	38	58	39	54	83	79	
Nivel I	3	3	0	1	1	0	0	0	0	
Nivel II	3	0	1	3	2	0	0	0	0	
Nivel III	4	2	4	1	2	2	0	0	0	
Nivel IV	4	6	5	1	1	0	0	0	1	
Nivel V	7	5	10	1	1	3	2	0	0	
Nivel VI	2	5	0	25	41	32	40	7	8	
Nivel VII	2	6	4	1	2	1	8	52	42	
Nivel VIII	0	3	9	1	4	0	3	19	21	
Nivel IX	0	1	2	4	4	1	1	5	7	
CUCOSTA	28	32	12	25	37	37	32	38	35	
Nivel I	3	0	0	2	2	1	0	0	1	
Nivel II	1	4	0	0	1	1	0	0	0	
Nivel III	6	1	0	5	2	4	0	0	0	
Nivel IV	5	5	0	1	3	1	1	0	0	

1591



GESTIÓN Y GOBIERNO

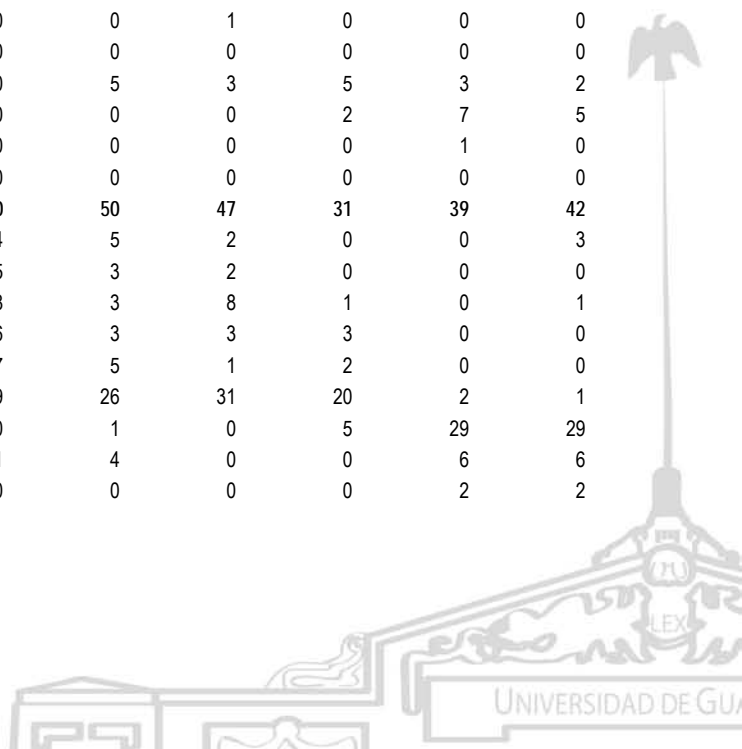
Recursos Humanos: Personal Académico

Personal académico beneficiado por el Programa de estímulos al desempeño docente, por entidad universitaria y nivel, 2003-2011

Cuadro 4.1.15b

Entidad universitaria / Nivel	Año								
	2003	2004	2005	2006	2007	2008	2009	2010	2011
Nivel V	9	10	2	0	1	1	2	1	1
Nivel VI	3	4	0	16	25	29	18	2	1
Nivel VII	1	4	4	1	2	0	11	17	16
Nivel VIII	0	4	5	0	0	0	0	10	9
Nivel IX	0	0	1	0	1	0	0	8	7
CUCOSTASUR	51	67	61	57	75	68	54	53	56
Nivel I	2	1	2	0	3	2	0	0	2
Nivel II	7	5	5	0	0	3	1	0	0
Nivel III	5	14	5	1	8	9	1	0	1
Nivel IV	15	14	15	3	7	4	0	0	3
Nivel V	16	19	19	3	4	2	2	0	1
Nivel VI	3	7	2	42	48	40	40	4	1
Nivel VII	1	4	8	5	2	2	3	32	32
Nivel VIII	2	3	3	2	3	3	2	13	11
Nivel IX	0	0	2	1	0	3	5	4	5
CULAGOS	-	10	3	18	33	29	28	32	34
Nivel I	-	2	0	1	0	0	0	0	1
Nivel II	-	5	0	1	2	2	0	0	0
Nivel III	-	1	0	0	2	0	0	0	1
Nivel IV	-	1	1	1	1	0	0	0	0
Nivel V	-	1	2	0	0	0	0	0	0
Nivel VI	-	0	0	15	28	27	16	6	3
Nivel VII	-	0	0	0	0	0	12	10	12
Nivel VIII	-	0	0	0	0	0	0	13	15
Nivel IX	-	0	0	0	0	0	0	3	2
CUNORTE	3	1	3	0	9	10	9	11	7
Nivel I	0	0	1	0	1	4	0	0	0
Nivel II	0	0	0	0	1	2	0	0	0
Nivel III	2	1	0	0	2	0	2	0	0
Nivel IV	1	0	0	0	0	1	0	0	0
Nivel V	0	0	2	0	0	0	0	0	0
Nivel VI	0	0	0	0	5	3	5	3	2
Nivel VII	0	0	0	0	0	0	2	7	5
Nivel VIII	0	0	0	0	0	0	0	1	0
Nivel IX	0	0	0	0	0	0	0	0	0
CUSUR	28	35	40	40	50	47	31	39	42
Nivel I	2	1	0	4	5	2	0	0	3
Nivel II	7	1	3	5	3	2	0	0	0
Nivel III	9	10	5	8	3	8	1	0	1
Nivel IV	5	7	9	6	3	3	3	0	0
Nivel V	4	12	20	7	5	1	2	0	0
Nivel VI	1	1	0	9	26	31	20	2	1
Nivel VII	0	1	2	0	1	0	5	29	29
Nivel VIII	0	1	1	1	4	0	0	6	6
Nivel IX	0	1	0	0	0	0	0	2	2

1592



GESTIÓN Y GOBIERNO

Recursos Humanos: Personal Académico

Personal académico beneficiado por el Programa de estímulos al desempeño docente, por entidad universitaria y nivel, 2003-2011

Cuadro 4.1.15b

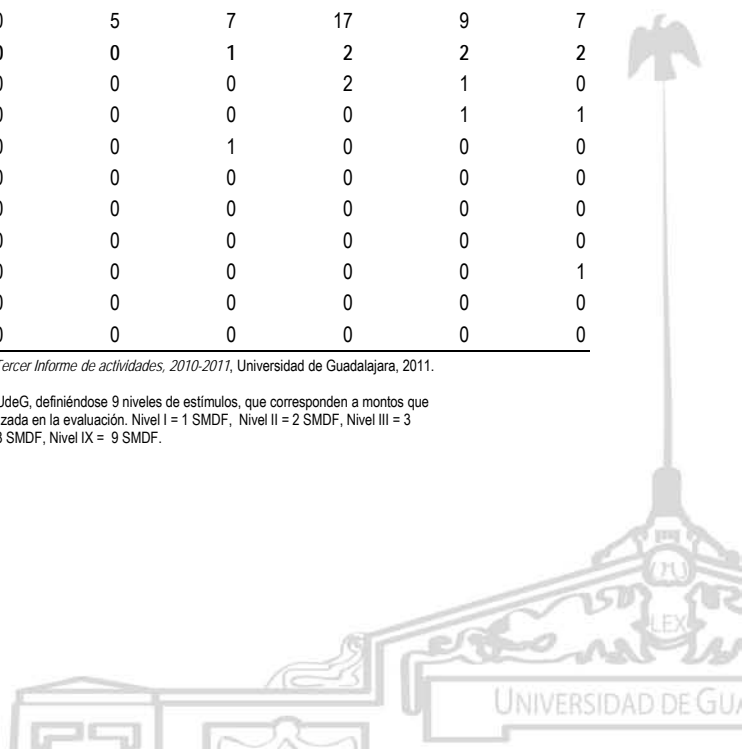
Entidad universitaria / Nivel	Año								
	2003	2004	2005	2006	2007	2008	2009	2010	2011
CUVALLES	4	9	3	8	20	20	27	35	37
Nivel I	0	2	0	0	1	1	0	0	1
Nivel II	0	0	0	3	2	0	0	0	1
Nivel III	0	2	0	0	1	1	0	0	1
Nivel IV	2	2	0	2	1	0	1	0	0
Nivel V	2	1	2	0	1	0	2	1	2
Nivel VI	0	0	0	3	14	17	22	8	4
Nivel VII	0	1	0	0	0	1	1	23	26
Nivel VIII	0	1	1	0	0	0	0	2	2
Nivel IX	0	0	0	0	0	0	1	1	0
SUV	-	-	2	2	12	9	7	7	11
Nivel I	-	-	0	0	1	0	0	0	0
Nivel II	-	-	0	0	1	0	0	0	1
Nivel III	-	-	0	0	0	0	2	1	1
Nivel IV	-	-	0	0	1	0	1	1	1
Nivel V	-	-	1	1	0	0	0	0	0
Nivel VI	-	-	0	0	7	7	3	3	3
Nivel VII	-	-	0	0	0	1	1	1	5
Nivel VIII	-	-	0	1	2	1	0	1	0
Nivel IX	-	-	1	0	0	0	0	0	0
SEMS	453	586	562	540	315	374	366	369	436
Nivel I	55	38	43	56	34	30	5	22	17
Nivel II	118	102	84	100	47	52	31	45	46
Nivel III	128	153	123	124	62	63	61	51	72
Nivel IV	76	131	136	116	55	72	61	71	92
Nivel V	76	149	172	70	53	73	79	70	77
Nivel VI	0	2	0	39	31	43	64	41	53
Nivel VII	0	1	1	15	14	19	30	40	46
Nivel VIII	0	10	2	10	14	15	18	20	26
Nivel IX	0	0	1	10	5	7	17	9	7
AG	3	5	0	0	0	1	2	2	2
Nivel I	0	0	0	0	0	0	2	1	0
Nivel II	0	0	0	0	0	0	0	1	1
Nivel III	1	0	0	0	0	1	0	0	0
Nivel IV	0	0	0	0	0	0	0	0	0
Nivel V	2	4	0	0	0	0	0	0	0
Nivel VI	0	0	0	0	0	0	0	0	0
Nivel VII	0	0	0	0	0	0	0	0	1
Nivel VIII	0	0	0	0	0	0	0	0	0
Nivel IX	0	1	0	0	0	0	0	0	0

1593

FUENTES: 2003-2010, Dr. Marco Antonio Cortés Guardado, Rector General Sustituto, *Estadística Institucional. Tercer Informe de actividades, 2010-2011*, Universidad de Guadalajara, 2011.
2011 Coordinación General Académica.

NOTAS: En el año 2009 se modificó el Reglamento del Programa de Estímulos al Desempeño Docente de la UdeG, definiéndose 9 niveles de estímulos, que corresponden a montos que van de 1 a 9 salarios mínimos vigentes en el Distrito Federal (SMDF), conforme a la puntuación alcanzada en la evaluación. Nivel I = 1 SMDF, Nivel II = 2 SMDF, Nivel III = 3 SMDF, Nivel IV = 4 SMDF, Nivel V = 5 SMDF, Nivel VI = 6 SMDF, Nivel VII = 7 SMDF, Nivel VIII = 8 SMDF, Nivel IX = 9 SMDF.

FECHA DE CORTE: Diciembre de cada año.



GESTIÓN Y GOBIERNO


Recursos Humanos: Personal Académico

Compactación, conversión y creación de plazas por excelencia para personal académico, por entidad universitaria, 2001-2011

Cuadro 4.1.16

Entidad universitaria	Año										
	2001	2002	2003	2004	2005	2006	2007	2008	2009	2010	2011
Red Universitaria	142	101	36	137	116	285	215	160	37	112	60
Plazas por compactación	3	4	16	21	8	20	2	17	7	51	20
Plazas por conversión	57	15	15	39	32	83	39	15	23	48	40
Plazas por excelencia	82	82	5	77	76	182	174	128	7	13	0
Centros universitarios	125	90	29	127	104	233	164	123	28	66	34
Plazas por compactación	1	0	11	16	0	2	1	16	1	24	5
Plazas por conversión	45	11	15	34	29	66	22	13	20	29	29
Plazas por excelencia	79	79	3	77	75	165	141	94	7	13	0
CU metropolitanos	65	38	26	72	62	143	67	58	25	52	28
Plazas por compactación	1	0	10	15	0	2	1	2	1	20	5
Plazas por conversión	36	10	13	28	26	62	19	13	17	23	23
Plazas por excelencia	28	28	3	29	36	79	47	43	7	9	0
CUAAD	6	5	1	3	8	14	10	0	3	6	0
Plazas por compactación	0	0	0	0	0	0	0	0	1	5	0
Plazas por conversión	1	0	1	1	1	1	0	0	2	1	0
Plazas por excelencia	5	5	0	2	7	13	10	0	0	0	0
CUCBA	3	2	14	5	5	9	13	26	1	10	8
Plazas por compactación	0	0	8	1	0	0	0	0	0	3	2
Plazas por conversión	3	2	6	1	4	6	1	8	1	7	6
Plazas por excelencia	0	0	0	3	1	3	12	18	0	0	0
CUCEA	19	12	1	3	12	14	2	5	0	4	3
Plazas por compactación	0	0	0	0	0	0	0	1	0	3	1
Plazas por conversión	10	3	1	1	1	4	1	0	0	1	2
Plazas por excelencia	9	9	0	2	11	10	1	4	0	0	0
CUCEI	11	10	2	19	8	27	7	6	11	13	1
Plazas por compactación	0	0	0	0	0	1	0	0	0	4	1
Plazas por conversión	1	0	2	7	1	1	3	0	5	3	0
Plazas por excelencia	10	10	0	12	7	25	4	6	6	6	0
CUCS	15	2	6	35	6	66	23	11	5	10	8
Plazas por compactación	1	0	1	14	0	1	1	1	0	3	0
Plazas por conversión	14	2	2	16	1	49	11	4	4	5	8
Plazas por excelencia	0	0	3	5	5	16	11	6	1	2	0
CUCSH	11	7	2	7	23	13	12	10	5	9	8
Plazas por compactación	0	0	1	0	0	0	0	0	0	2	1
Plazas por conversión	7	3	1	2	18	1	3	1	5	6	7
Plazas por excelencia	4	4	0	5	5	12	9	9	0	1	0
CUTONALÁ	-	-	-	-	-	-	-	-	-	-	0
Plazas por compactación	-	-	-	-	-	-	-	-	-	-	0
Plazas por conversión	-	-	-	-	-	-	-	-	-	-	0
Plazas por excelencia	-	-	-	-	-	-	-	-	-	-	0

1594



GESTIÓN Y GOBIERNO

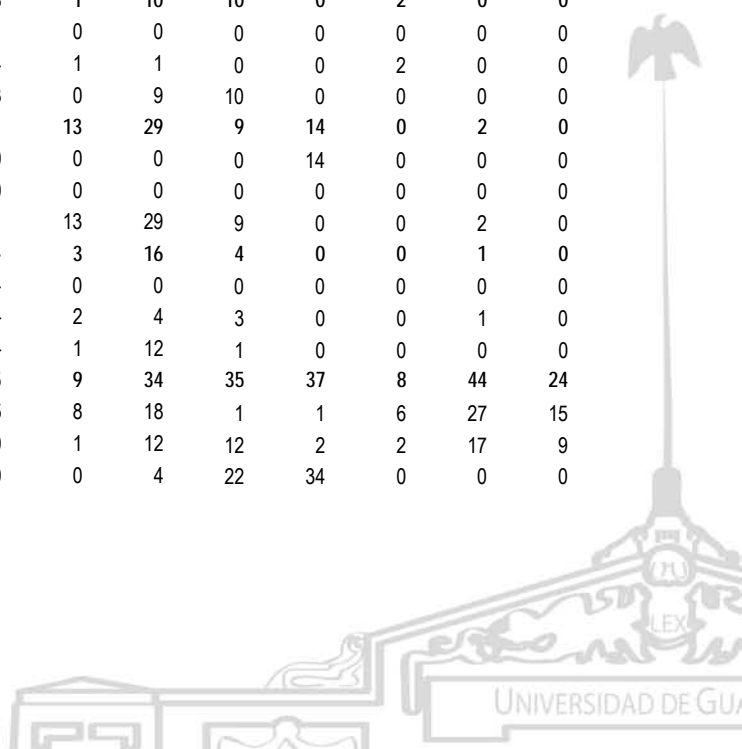
Recursos Humanos: Personal Académico

Compactación, conversión y creación de plazas por excelencia para personal académico, por entidad universitaria, 2001-2011

Cuadro 4.1.16

Entidad universitaria	Año										
	2001	2002	2003	2004	2005	2006	2007	2008	2009	2010	2011
CU regionales	60	52	3	55	42	90	97	65	3	14	6
Plazas por compactación	0	0	1	1	0	0	0	14	0	4	0
Plazas por conversión	9	1	2	6	3	4	3	0	3	6	6
Plazas por excelencia	51	51	0	48	39	86	94	51	0	4	0
CUALTOS	12	12	1	4	3	6	17	23	0	1	0
Plazas por compactación	0	0	0	0	0	0	0	0	0	1	0
Plazas por conversión	0	0	1	0	0	0	0	0	0	0	0
Plazas por excelencia	12	12	0	4	3	6	17	23	0	0	0
CUCIÉNEGA	10	10	0	27	4	13	39	16	0	2	1
Plazas por compactación	0	0	0	0	0	0	0	0	0	1	0
Plazas por conversión	0	0	0	0	1	1	3	0	0	1	1
Plazas por excelencia	10	10	0	27	3	12	36	16	0	0	0
CUCOSTA	14	14	0	2	1	10	10	1	0	6	5
Plazas por compactación	0	0	0	0	0	0	0	0	0	2	0
Plazas por conversión	0	0	0	0	0	2	0	0	0	4	5
Plazas por excelencia	14	14	0	2	1	8	10	1	0	0	0
CUCOSTASUR	3	1	1	3	1	2	2	10	0	0	0
Plazas por compactación	0	0	0	0	0	0	0	0	0	0	0
Plazas por conversión	2	0	1	2	1	0	0	0	0	0	0
Plazas por excelencia	1	1	0	1	0	2	2	10	0	0	0
CULAGOS	-	-	0	0	14	15	6	0	1	2	0
Plazas por compactación	-	-	0	0	0	0	0	0	0	0	0
Plazas por conversión	-	-	0	0	0	0	0	0	1	0	0
Plazas por excelencia	-	-	0	0	14	15	6	0	0	2	0
CUNORTE	3	3	0	0	5	5	4	1	0	1	0
Plazas por compactación	0	0	0	0	0	0	0	0	0	0	0
Plazas por conversión	0	0	0	0	0	0	0	0	0	1	0
Plazas por excelencia	3	3	0	0	5	5	4	1	0	0	0
CUSUR	11	4	0	18	1	10	10	0	2	0	0
Plazas por compactación	0	0	0	1	0	0	0	0	0	0	0
Plazas por conversión	7	0	0	4	1	1	0	0	2	0	0
Plazas por excelencia	4	4	0	13	0	9	10	0	0	0	0
CUVALLES	7	8	1	1	13	29	9	14	0	2	0
Plazas por compactación	0	0	1	0	0	0	0	14	0	0	0
Plazas por conversión	0	1	0	0	0	0	0	0	0	0	0
Plazas por excelencia	7	7	0	1	13	29	9	0	0	2	0
SUV	-	-	-	-	3	16	4	0	0	1	0
Plazas por compactación	-	-	-	-	0	0	0	0	0	0	0
Plazas por conversión	-	-	-	-	2	4	3	0	0	1	0
Plazas por excelencia	-	-	-	-	1	12	1	0	0	0	0
SEMS	16	10	7	5	9	34	35	37	8	44	24
Plazas por compactación	2	4	5	5	8	18	1	1	6	27	15
Plazas por conversión	11	3	0	0	1	12	12	2	2	17	9
Plazas por excelencia	3	3	2	0	0	4	22	34	0	0	0

1595



GESTIÓN Y GOBIERNO

Recursos Humanos: Personal Académico

Compactación, conversión y creación de plazas por excelencia para personal académico, por entidad universitaria, 2001-2011


Cuadro 4.1.16

Entidad universitaria	Año										
	2001	2002	2003	2004	2005	2006	2007	2008	2009	2010	2011
AG	1	1	0	5	0	2	12	0	1	1	2
Plazas por compactación	0	0	0	0	0	0	0	0	0	0	0
Plazas por conversión	1	1	0	5	0	1	2	0	1	1	2
Plazas por excelencia	0	0	0	0	0	1	10	0	0	0	0

FUENTES: 2001-2010. Dr. Marco Antonio Cortés Guardado, Rector General Sustituto, *Estadística Institucional. Tercer Informe de actividades, 2010-2011*, Universidad de Guadalajara, 2011.
2011, Coordinación General de Recursos Humanos.

NOTA: Las creaciones de plazas por excelencia corresponden al Programa de apoyo complementario para la consolidación institucional de grupos de investigación (Repatriación, retención y estancias de consolidación del CONACyT).

FECHA DE CORTE: Diciembre de cada año.



GESTIÓN Y GOBIERNO

Recursos Humanos: Personal Académico

definitividad, 2002-2011

Cuadro 4.1.17

Entidad universitaria	Año									
	2002	2003	2004	2005	2006	2007	2008	2009	2010	2011
Red Universitaria	17	39	106	178	162	71	130	341	0	0
Centros universitarios	17	39	101	132	144	55	90	254	0	0
CU metropolitanos	12	21	47	94	104	45	43	114	0	0
CUAAD	1	1	9	16	10	6	7	22	0	0
CUCBA	4	2	1	7	10	7	9	15	0	0
CUCEA	0	2	9	5	18	11	4	19	0	0
CUCEI	3	6	15	13	21	6	5	5	0	0
CUCS	3	5	11	42	20	6	5	19	0	0
CUCSH	1	5	2	11	25	9	13	34	0	0
CUTONALÁ	-	-	-	-	-	-	-	-	-	0
CU regionales	5	18	54	38	40	10	47	140	0	0
CUALTOS	3	5	6	7	8	1	12	27	0	0
CUCIÉNEGA	0	6	21	4	6	1	8	42	0	0
CUCOSTA	1	4	5	6	5	2	1	10	0	0
CUCOSTASUR	1	0	4	2	3	0	0	7	0	0
CULAGOS	-	0	6	5	0	1	2	19	0	0
CUNORTE	0	0	1	0	1	1	4	10	0	0
CUSUR	0	3	7	8	3	2	0	13	0	0
CUVALLES	0	0	4	6	14	2	20	12	0	0
SUV	0	0	0	0	0	1	5	6	0	0
SEMS	0	0	3	46	17	14	35	81	0	0
AG	0	0	2	0	1	1	0	0	0	0


1597

FUENTES: 2002-2010, Dr. Marco Antonio Cortés Guardado, Rector General Sustituto, *Estadística Institucional. Tercer Informe de actividades, 2010-2011*, Universidad de Guadalajara, 2011.

2011, Coordinación General de Recursos Humanos.

NOTA: Durante el año 2010 y 2011 no se publicó ninguna convocatoria por concurso para obtener definitividad.

FECHA DE CORTE: Diciembre de cada año.



GESTIÓN Y GOBIERNO

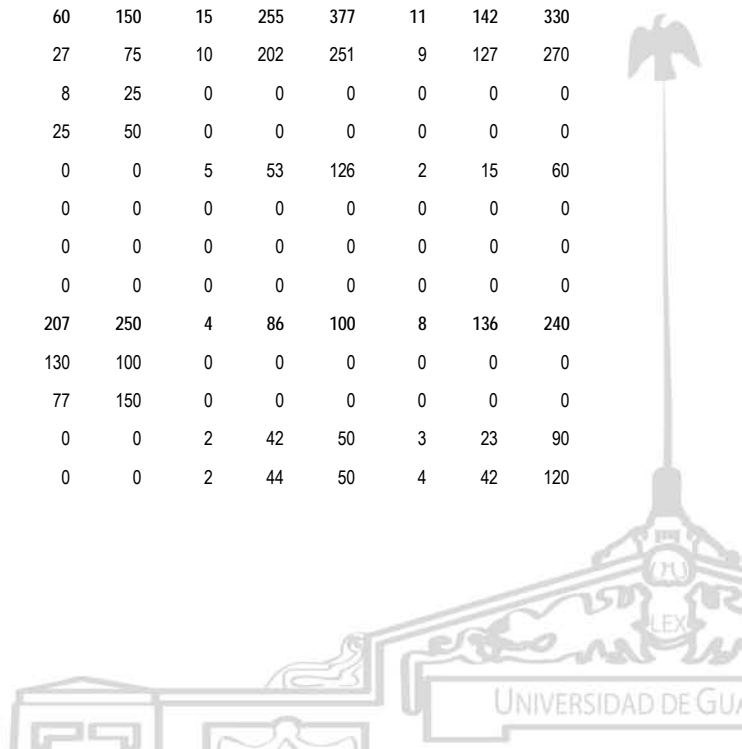
Recursos Humanos: Personal Académico

Cursos apoyados mediante el PICASA por entidad universitaria y eje temático, 1999-2003

Cuadro 4.1.18a

Entidad universitaria / eje temático ^a	Año														
	1999			2000			2001			2002			2003		
	C ^b	A	H	C	A	H	C	A	H	C	A	H	C	A	H
Red universitaria	122	2,977	3,660	151	3,363	4,530	171	3,752	4,225	290	5,414	7,307	364	5,783	10,920
Eje I	41	1,324	1,230	18	n.d.	n.d.	84	2,091	2,200	98	1,987	2,489	76	1,663	2,280
Eje II	13	257	390	0	n.d.	n.d.	44	731	1,050	13	237	326	5	85	150
Eje III	24	615	720	73	n.d.	n.d.	33	655	825	91	1,805	2,285	86	1,557	2,580
Eje IV	37	636	1,110	44	n.d.	n.d.	10	275	150	74	1,182	1,857	81	1,092	2,430
Eje V	7	145	210	16	n.d.	n.d.	0	0	0	4	91	100	103	1,130	3,090
Eje VI	0	0	0	0	n.d.	n.d.	0	0	0	2	29	50	9	136	270
Eje VII	0	0	0	0	n.d.	n.d.	0	0	0	8	83	200	4	120	120
Centros universitarios	58	1,630	1,740	76	1,830	2,280	96	1,988	2,350	188	3,578	4,749	191	3,585	5,730
Eje I	-	-	-	-	-	-	30	785	850	72	1,521	1,837	43	1,038	1,290
Eje II	-	-	-	-	-	-	39	643	925	0	0	0	1	20	30
Eje III	-	-	-	-	-	-	23	467	575	49	1,052	1,231	48	814	1,440
Eje IV	-	-	-	-	-	-	4	93	0	57	849	1,431	42	694	1,260
Eje V	-	-	-	-	-	-	0	0	0	4	91	100	51	874	1,530
Eje VI	-	-	-	-	-	-	0	0	0	2	29	50	2	25	60
Eje VII	-	-	-	-	-	-	0	0	0	4	36	100	4	120	120
CU metropolitanos	36	904	1,080	60	1,493	1,800	67	1,553	1,675	129	2,392	3,237	139	2,751	4,170
Eje I	-	-	-	-	-	-	22	657	650	63	1,309	1,581	35	908	1,050
Eje II	-	-	-	-	-	-	26	486	650	0	0	0	1	20	30
Eje III	-	-	-	-	-	-	15	317	375	23	505	578	36	610	1,080
Eje IV	-	-	-	-	-	-	4	93	0	34	431	853	24	367	720
Eje V	-	-	-	-	-	-	0	0	0	3	82	75	40	750	1,200
Eje VI	-	-	-	-	-	-	0	0	0	2	29	50	2	25	60
Eje VII	-	-	-	-	-	-	0	0	0	4	36	100	1	71	30
CUAAD	1	54	30	3	49	90	6	60	150	15	255	377	11	142	330
Eje I	-	-	-	-	-	-	3	27	75	10	202	251	9	127	270
Eje II	-	-	-	-	-	-	1	8	25	0	0	0	0	0	0
Eje III	-	-	-	-	-	-	2	25	50	0	0	0	0	0	0
Eje IV	-	-	-	-	-	-	0	0	0	5	53	126	2	15	60
Eje V	-	-	-	-	-	-	0	0	0	0	0	0	0	0	0
Eje VI	-	-	-	-	-	-	0	0	0	0	0	0	0	0	0
Eje VII	-	-	-	-	-	-	0	0	0	0	0	0	0	0	0
CUCBA	10	279	300	14	241	420	6	207	250	4	86	100	8	136	240
Eje I	-	-	-	-	-	-	0	130	100	0	0	0	0	0	0
Eje II	-	-	-	-	-	-	6	77	150	0	0	0	0	0	0
Eje III	-	-	-	-	-	-	0	0	0	2	42	50	3	23	90
Eje IV	-	-	-	-	-	-	0	0	0	2	44	50	4	42	120

1598



GESTIÓN Y GOBIERNO

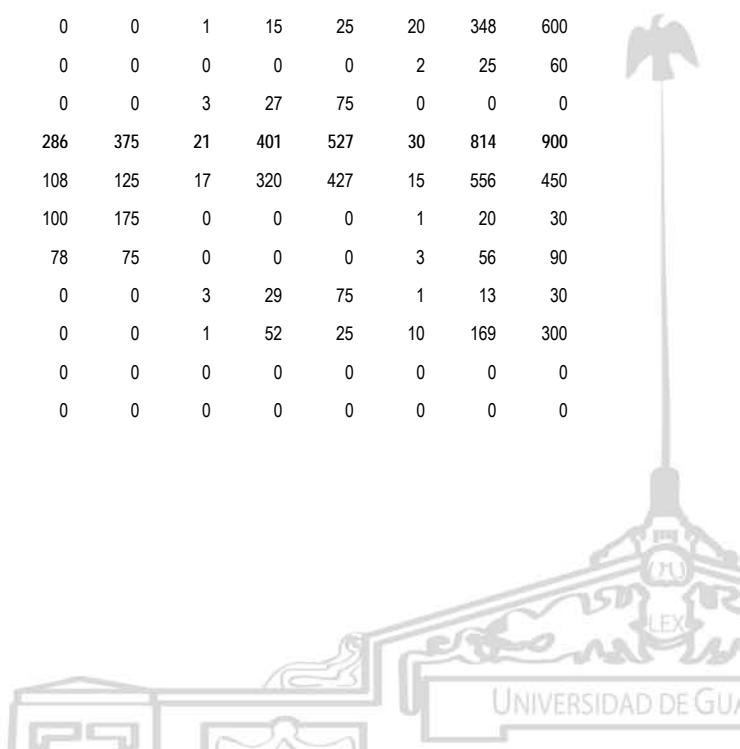
Recursos Humanos: Personal Académico

Cursos apoyados mediante el PICASA por entidad universitaria y eje temático, 1999-2003

Cuadro 4.1.18a

Entidad universitaria / eje temático ^a	Año														
	1999			2000			2001			2002			2003		
	C ^b	A	H	C	A	H	C	A	H	C	A	H	C	A	H
Eje V	-	-	-	-	-	-	0	0	0	0	0	0	0	0	0
Eje VI	-	-	-	-	-	-	0	0	0	0	0	0	0	0	0
Eje VII	-	-	-	-	-	-	0	0	0	0	0	0	1	71	30
CUCEA	5	128	150	18	320	540	8	166	200	12	229	301	24	469	720
Eje I	-	-	-	-	-	-	1	29	25	4	67	100	3	57	90
Eje II	-	-	-	-	-	-	3	88	75	0	0	0	0	0	0
Eje III	-	-	-	-	-	-	4	49	100	3	97	75	8	99	240
Eje IV	-	-	-	-	-	-	0	0	0	2	23	50	6	112	180
Eje V	-	-	-	-	-	-	0	0	0	1	15	25	7	201	210
Eje VI	-	-	-	-	-	-	0	0	0	1	18	25	0	0	0
Eje VII	-	-	-	-	-	-	0	0	0	1	9	25	0	0	0
CUCEI	1	2	30	3	48	90	0	0	0	20	459	502	3	32	90
Eje I	-	-	-	-	-	-	0	0	0	18	429	452	0	0	0
Eje II	-	-	-	-	-	-	0	0	0	0	0	0	0	0	0
Eje III	-	-	-	-	-	-	0	0	0	0	0	0	0	0	0
Eje IV	-	-	-	-	-	-	0	0	0	1	19	25	0	0	0
Eje V	-	-	-	-	-	-	0	0	0	0	0	0	3	32	90
Eje VI	-	-	-	-	-	-	0	0	0	1	11	25	0	0	0
Eje VII	-	-	-	-	-	-	0	0	0	0	0	0	0	0	0
CUCS	6	119	180	14	534	420	32	834	700	57	962	1,430	63	1,158	1,890
Eje I	-	-	-	-	-	-	13	363	325	14	291	351	8	168	240
Eje II	-	-	-	-	-	-	9	213	225	0	0	0	0	0	0
Eje III	-	-	-	-	-	-	6	165	150	18	366	452	22	432	660
Eje IV	-	-	-	-	-	-	4	93	0	21	263	527	11	185	330
Eje V	-	-	-	-	-	-	0	0	0	1	15	25	20	348	600
Eje VI	-	-	-	-	-	-	0	0	0	0	0	0	2	25	60
Eje VII	-	-	-	-	-	-	0	0	0	3	27	75	0	0	0
CUCSH	13	322	390	8	301	240	15	286	375	21	401	527	30	814	900
Eje I	-	-	-	-	-	-	5	108	125	17	320	427	15	556	450
Eje II	-	-	-	-	-	-	7	100	175	0	0	0	1	20	30
Eje III	-	-	-	-	-	-	3	78	75	0	0	0	3	56	90
Eje IV	-	-	-	-	-	-	0	0	0	3	29	75	1	13	30
Eje V	-	-	-	-	-	-	0	0	0	1	52	25	10	169	300
Eje VI	-	-	-	-	-	-	0	0	0	0	0	0	0	0	0
Eje VII	-	-	-	-	-	-	0	0	0	0	0	0	0	0	0

1599



GESTIÓN Y GOBIERNO


Recursos Humanos: Personal Académico

Cursos apoyados mediante el PICASA por entidad universitaria y eje temático, 1999-2003

Cuadro 4.1.18a

Entidad universitaria / eje temático ^a	Año														
	1999			2000			2001			2002			2003		
	C ^b	A	H	C	A	H	C	A	H	C	A	H	C	A	H
CUTONALÁ	-	-	-	-	-	-	-	-	-	-	-	-	-	-	-
Eje I	-	-	-	-	-	-	-	-	-	-	-	-	-	-	-
Eje II	-	-	-	-	-	-	-	-	-	-	-	-	-	-	-
Eje III	-	-	-	-	-	-	-	-	-	-	-	-	-	-	-
Eje IV	-	-	-	-	-	-	-	-	-	-	-	-	-	-	-
Eje V	-	-	-	-	-	-	-	-	-	-	-	-	-	-	-
Eje VI	-	-	-	-	-	-	-	-	-	-	-	-	-	-	-
Eje VII	-	-	-	-	-	-	-	-	-	-	-	-	-	-	-
CU regionales	22	726	660	16	337	480	29	435	675	59	1,186	1,512	52	834	1,560
Eje I	-	-	-	-	-	-	8	128	200	9	212	256	8	130	240
Eje II	-	-	-	-	-	-	13	157	275	0	0	0	0	0	0
Eje III	-	-	-	-	-	-	8	150	200	26	547	653	12	204	360
Eje IV	-	-	-	-	-	-	0	0	0	23	418	578	18	327	540
Eje V	-	-	-	-	-	-	0	0	0	1	9	25	11	124	330
Eje VI	-	-	-	-	-	-	0	0	0	0	0	0	0	0	0
Eje VII	-	-	-	-	-	-	0	0	0	0	0	0	3	49	90
CUALTOS	6	109	180	6	183	180	6	105	150	11	219	277	10	172	300
Eje I	-	-	-	-	-	-	3	74	75	0	0	0	0	0	0
Eje II	-	-	-	-	-	-	3	31	75	0	0	0	0	0	0
Eje III	-	-	-	-	-	-	0	0	0	6	127	151	1	10	30
Eje IV	-	-	-	-	-	-	0	0	0	5	92	126	8	154	240
Eje V	-	-	-	-	-	-	0	0	0	0	0	0	1	8	30
Eje VI	-	-	-	-	-	-	0	0	0	0	0	0	0	0	0
Eje VII	-	-	-	-	-	-	0	0	0	0	0	0	0	0	0
CUCIÉNEGA	8	387	240	4	64	120	1	20	25	16	361	401	19	272	570
Eje I	-	-	-	-	-	-	0	0	0	1	27	25	4	59	120
Eje II	-	-	-	-	-	-	1	20	25	0	0	0	0	0	0
Eje III	-	-	-	-	-	-	0	0	0	11	281	276	2	46	60
Eje IV	-	-	-	-	-	-	0	0	0	3	44	75	4	71	120
Eje V	-	-	-	-	-	-	0	0	0	1	9	25	9	96	270
Eje VI	-	-	-	-	-	-	0	0	0	0	0	0	0	0	0
Eje VII	-	-	-	-	-	-	0	0	0	0	0	0	0	0	0
CUCOSTA	4	89	120	0	0	0	7	79	175	9	175	256	5	70	150
Eje I	-	-	-	-	-	-	3	35	75	6	142	181	0	0	0
Eje II	-	-	-	-	-	-	2	17	50	0	0	0	0	0	0

1600



GESTIÓN Y GOBIERNO


Recursos Humanos: Personal Académico

Cursos apoyados mediante el PICASA por entidad universitaria y eje temático, 1999-2003

Cuadro 4.1.18a

Entidad universitaria / eje temático ^a	Año														
	1999			2000			2001			2002			2003		
	C ^b	A	H	C	A	H	C	A	H	C	A	H	C	A	H
Eje III	-	-	-	-	-	-	2	27	50	3	33	75	2	21	60
Eje IV	-	-	-	-	-	-	0	0	0	0	0	0	2	23	60
Eje V	-	-	-	-	-	-	0	0	0	0	0	0	0	0	0
Eje VI	-	-	-	-	-	-	0	0	0	0	0	0	0	0	0
Eje VII	-	-	-	-	-	-	0	0	0	0	0	0	1	26	30
CUCOSTASUR	-	-	-	-	-	-	5	92	125	0	0	0	3	64	90
Eje I	-	-	-	-	-	-	1	9	25	0	0	0	2	34	60
Eje II	-	-	-	-	-	-	0	0	0	0	0	0	0	0	0
Eje III	-	-	-	-	-	-	4	83	100	0	0	0	1	30	30
Eje IV	-	-	-	-	-	-	0	0	0	0	0	0	0	0	0
Eje V	-	-	-	-	-	-	0	0	0	0	0	0	0	0	0
Eje VI	-	-	-	-	-	-	0	0	0	0	0	0	0	0	0
Eje VII	-	-	-	-	-	-	0	0	0	0	0	0	0	0	0
CULAGOS	-	-	-	-	-	-	0	0	0	0	0	0	4	46	120
Eje I	-	-	-	-	-	-	0	0	0	0	0	0	0	0	0
Eje II	-	-	-	-	-	-	0	0	0	0	0	0	0	0	0
Eje III	-	-	-	-	-	-	0	0	0	0	0	0	2	26	60
Eje IV	-	-	-	-	-	-	0	0	0	0	0	0	0	0	0
Eje V	-	-	-	-	-	-	0	0	0	0	0	0	1	20	30
Eje VI	-	-	-	-	-	-	0	0	0	0	0	0	0	0	0
Eje VII	-	-	-	-	-	-	0	0	0	0	0	0	1	0	30
CUNORTE	-	-	-	-	-	-	3	29	50	4	78	100	4	102	120
Eje I	-	-	-	-	-	-	0	0	0	0	0	0	0	0	0
Eje II	-	-	-	-	-	-	3	29	50	0	0	0	0	0	0
Eje III	-	-	-	-	-	-	0	0	0	0	0	0	0	0	0
Eje IV	-	-	-	-	-	-	0	0	0	4	78	100	3	79	90
Eje V	-	-	-	-	-	-	0	0	0	0	0	0	0	0	0
Eje VI	-	-	-	-	-	-	0	0	0	0	0	0	0	0	0
Eje VII	-	-	-	-	-	-	0	0	0	0	0	0	1	23	30
CUSUR	4	141	120	6	90	180	4	63	100	13	253	327	5	67	150
Eje I	-	-	-	-	-	-	1	10	25	2	43	50	2	37	60
Eje II	-	-	-	-	-	-	1	13	25	0	0	0	0	0	0
Eje III	-	-	-	-	-	-	2	40	50	6	106	151	2	30	60
Eje IV	-	-	-	-	-	-	0	0	0	5	104	126	1	0	30
Eje V	-	-	-	-	-	-	0	0	0	0	0	0	0	0	0
Eje VI	-	-	-	-	-	-	0	0	0	0	0	0	0	0	0

1601



GESTIÓN Y GOBIERNO

Recursos Humanos: Personal Académico

Cursos apoyados mediante el PICASA por entidad universitaria y eje temático, 1999-2003

Cuadro 4.1.18a

Entidad universitaria / eje temático ^a	Año														
	1999			2000			2001			2002			2003		
	C ^b	A	H	C	A	H	C	A	H	C	A	H	C	A	H
Eje VII	-	-	-	-	-	-	0	0	0	0	0	0	0	0	0
CUVALLES	-	-	-	-	-	-	3	47	50	6	100	151	2	41	60
Eje I	-	-	-	-	-	-	0	0	0	0	0	0	0	0	0
Eje II	-	-	-	-	-	-	3	47	50	0	0	0	0	0	0
Eje III	-	-	-	-	-	-	0	0	0	0	0	0	2	41	60
Eje IV	-	-	-	-	-	-	0	0	0	6	100	151	0	0	0
Eje V	-	-	-	-	-	-	0	0	0	0	0	0	0	0	0
Eje VI	-	-	-	-	-	-	0	0	0	0	0	0	0	0	0
Eje VII	-	-	-	-	-	-	0	0	0	0	0	0	0	0	0
SUV	-	-	-	-	-	-	0	0	0	0	0	0	0	0	0
Eje I	-	-	-	-	-	-	-	-	-	-	-	-	-	-	-
Eje II	-	-	-	-	-	-	-	-	-	-	-	-	-	-	-
Eje III	-	-	-	-	-	-	-	-	-	-	-	-	-	-	-
Eje IV	-	-	-	-	-	-	-	-	-	-	-	-	-	-	-
Eje V	-	-	-	-	-	-	-	-	-	-	-	-	-	-	-
Eje VI	-	-	-	-	-	-	-	-	-	-	-	-	-	-	-
Eje VII	-	-	-	-	-	-	-	-	-	-	-	-	-	-	-
SEMS	-	-	-	-	-	-	68	1,583	1,700	93	1,664	2,333	87	1,813	2,610
Eje I	-	-	-	-	-	-	47	1,125	1,175	23	395	577	33	625	990
Eje II	-	-	-	-	-	-	5	88	125	13	237	326	4	65	120
Eje III	-	-	-	-	-	-	10	188	250	40	723	1,004	33	632	990
Eje IV	-	-	-	-	-	-	6	182	150	13	262	326	9	124	270
Eje V	-	-	-	-	-	-	0	0	0	0	0	0	2	256	60
Eje VI	-	-	-	-	-	-	0	0	0	0	0	0	6	111	180
Eje VII	-	-	-	-	-	-	0	0	0	4	47	100	0	0	0
AG	-	-	-	-	-	-	7	181	175	9	172	225	86	385	2,580
Eje I	-	-	-	-	-	-	7	181	175	3	71	75	0	0	0
Eje II	-	-	-	-	-	-	0	0	0	0	0	0	0	0	0
Eje III	-	-	-	-	-	-	0	0	0	2	30	50	5	111	150
Eje IV	-	-	-	-	-	-	0	0	0	4	71	100	30	274	900
Eje V	-	-	-	-	-	-	0	0	0	0	0	0	50	0	1,500
Eje VI	-	-	-	-	-	-	0	0	0	0	0	0	1	0	30
Eje VII	-	-	-	-	-	-	0	0	0	0	0	0	0	0	0
Múltiples ^b	0	0	0	0	0	0	0	0	0	0	0	0	0	0	0
Eje IV	0	0	0	0	0	0	0	-	-	-	-	-	-	-	-
Eje V	0	0	0	0	0	0	0	-	-	-	-	-	-	-	-


FUENTES: 1999-2003, Dr. Marco Antonio Cortés Guardado, Rector General Sustituto, *Estadística Institucional. Tercer Informe de actividades, 2010-2011*, Universidad de Guadalajara, 2011.

NOTAS: C = Cursos. A = Asistentes. H = Horas. La carga horaria es de 25 horas promedio por curso.

^a Eje I = Modelo académico y currículo, Eje II = Normatividad universitaria, Eje III = Procesos, prácticas pedagógico-didácticas y crecimiento personal, Eje IV = Innovación de ambientes de aprendizaje, Eje V = Programas específicos por demanda, Eje VI = Lenguas extranjeras, Eje VII = Desarrollo de habilidades informativas.

^b Cursos en los que participa personal de diferentes entidades y dependencias universitarias.

FECHA DE CORTE: Diciembre de cada año.



GESTIÓN Y GOBIERNO

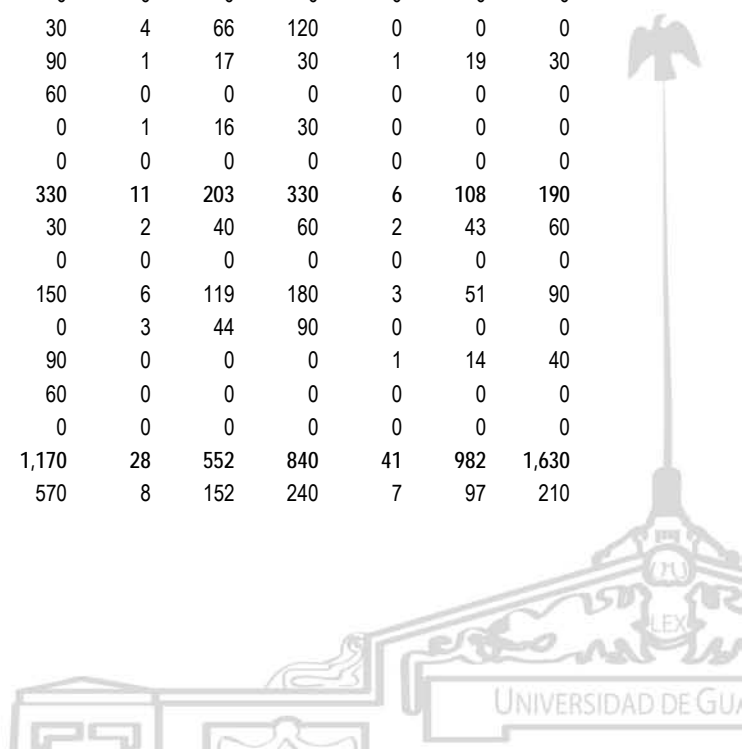
Recursos Humanos: Personal Académico

Cursos apoyados mediante el PICASA por entidad universitaria y eje temático, 2004-2007

Cuadro 4.1.18b

Entidad universitaria	2004			2005			2006			2007		
	C	A	H	C	A	H	C	A	H	C	A	H
Red universitaria	470	6,888	14,100	526	8,662	15,780	406	7,674	12,180	331	7,857	10,710
Eje I	133	1,684	3,990	169	3,070	5,070	132	2,622	3,960	98	2,403	2,970
Eje II	9	202	270	7	211	210	1	28	30	1	15	70
Eje III	128	1,887	3,840	187	3,144	5,610	171	3,198	5,130	96	2,306	2,850
Eje IV	115	1,822	3,450	57	891	1,710	31	667	930	60	1,371	2,270
Eje V	67	1,041	2,010	92	1,158	2,760	62	1,014	1,860	9	205	340
Eje VI	11	152	330	11	151	330	5	76	150	3	82	90
Eje VII	7	100	210	3	37	90	4	69	120	64	1,475	2,120
Centros universitarios	298	3,578	8,940	306	4,617	9,180	206	3,923	6,180	164	3,568	5,560
Eje I	106	1,080	3,180	82	1,255	2,460	42	967	1,260	36	781	1,110
Eje II	3	30	90	2	72	60	0	0	0	1	15	70
Eje III	82	1,056	2,460	117	1,892	3,510	127	2,318	3,810	47	999	1,410
Eje IV	54	732	1,620	27	311	810	17	345	510	27	659	1,240
Eje V	39	513	1,170	66	930	1,980	17	241	510	7	163	270
Eje VI	8	100	240	9	120	270	2	36	60	2	72	60
Eje VII	6	67	180	3	37	90	1	16	30	44	879	1,400
CU metropolitanos	171	1,822	5,130	241	3,715	7,230	156	2,726	4,680	132	2,756	4,510
Eje I	37	251	1,110	66	1,049	1,980	28	615	840	25	441	770
Eje II	3	30	90	0	0	0	0	0	0	0	0	0
Eje III	70	832	2,100	97	1,575	2,910	104	1,766	3,120	39	800	1,170
Eje IV	24	306	720	18	190	540	7	113	210	21	517	1,030
Eje V	26	272	780	53	801	1,590	15	196	450	6	130	230
Eje VI	7	88	210	6	81	180	2	36	60	2	72	60
Eje VII	4	43	120	1	19	30	0	0	0	39	796	1,250
CUAAD	14	156	420	20	363	600	13	211	390	6	122	180
Eje I	9	78	270	14	252	420	7	112	210	5	103	150
Eje II	0	0	0	0	0	0	0	0	0	0	0	0
Eje III	0	0	0	1	21	30	4	66	120	0	0	0
Eje IV	1	25	30	3	54	90	1	17	30	1	19	30
Eje V	3	40	90	2	36	60	0	0	0	0	0	0
Eje VI	1	13	30	0	0	0	1	16	30	0	0	0
Eje VII	0	0	0	0	0	0	0	0	0	0	0	0
CUCBA	6	77	180	11	208	330	11	203	330	6	108	190
Eje I	1	15	30	1	33	30	2	40	60	2	43	60
Eje II	0	0	0	0	0	0	0	0	0	0	0	0
Eje III	0	0	0	5	95	150	6	119	180	3	51	90
Eje IV	2	26	60	0	0	0	3	44	90	0	0	0
Eje V	0	0	0	3	32	90	0	0	0	1	14	40
Eje VI	2	23	60	2	48	60	0	0	0	0	0	0
Eje VII	1	13	30	0	0	0	0	0	0	0	0	0
CUCEA	12	178	360	39	657	1,170	28	552	840	41	982	1,630
Eje I	0	0	0	19	342	570	8	152	240	7	97	210

1603



GESTIÓN Y GOBIERNO


Recursos Humanos: Personal Académico

Cursos apoyados mediante el PICASA por entidad universitaria y eje temático, 2004-2007

Cuadro 4.1.18b

Entidad universitaria	2004			2005			2006			2007		
	C	A	H	C	A	H	C	A	H	C	A	H
Eje II	0	0	0	0	0	0	0	0	0	0	0	0
Eje III	10	155	300	16	240	480	19	380	570	3	86	90
Eje IV	1	8	30	0	0	0	1	20	30	9	226	640
Eje V	0	0	0	1	23	30	0	0	0	4	91	150
Eje VI	1	15	30	2	33	60	0	0	0	2	72	60
Eje VII	0	0	0	1	19	30	0	0	0	16	410	480
CUCEI	9	109	270	23	418	690	23	348	690	13	258	390
Eje I	0	0	0	3	52	90	3	62	90	0	0	0
Eje II	0	0	0	0	0	0	0	0	0	0	0	0
Eje III	0	0	0	18	324	540	13	195	390	2	71	60
Eje IV	8	94	240	0	0	0	0	0	0	3	59	90
Eje V	0	0	0	2	42	60	7	91	210	0	0	0
Eje VI	0	0	0	0	0	0	0	0	0	0	0	0
Eje VII	1	15	30	0	0	0	0	0	0	8	128	240
CUCS	100	975	3,000	118	1,608	3,540	63	1,039	1,890	34	601	1,030
Eje I	16	63	480	14	130	420	3	80	90	0	0	0
Eje II	1	19	30	0	0	0	0	0	0	0	0	0
Eje III	55	590	1,650	48	742	1,440	55	880	1,650	19	341	540
Eje IV	8	118	240	13	105	390	2	32	60	5	86	150
Eje V	18	160	540	43	631	1,290	2	27	60	1	25	70
Eje VI	2	25	60	0	0	0	1	20	30	0	0	0
Eje VII	0	0	0	0	0	0	0	0	0	9	149	270
CUCSH	30	327	900	30	461	900	18	373	540	32	685	1,090
Eje I	11	95	330	15	240	450	5	169	150	11	198	350
Eje II	2	11	60	0	0	0	0	0	0	0	0	0
Eje III	5	87	150	9	153	270	7	126	210	12	251	360
Eje IV	4	35	120	2	31	60	0	0	0	3	127	120
Eje V	5	72	150	2	37	60	6	78	180	0	0	0
Eje VI	1	12	30	2	0	60	0	0	0	0	0	0
Eje VII	2	15	60	0	0	0	0	0	0	6	109	260
CUTONALÁ	-	-	-	-	-	-	-	-	-	-	-	-
Eje I	-	-	-	-	-	-	-	-	-	-	-	-
Eje II	-	-	-	-	-	-	-	-	-	-	-	-
Eje III	-	-	-	-	-	-	-	-	-	-	-	-
Eje IV	-	-	-	-	-	-	-	-	-	-	-	-
Eje V	-	-	-	-	-	-	-	-	-	-	-	-
Eje VI	-	-	-	-	-	-	-	-	-	-	-	-
Eje VII	-	-	-	-	-	-	-	-	-	-	-	-
CU regionales	127	1,756	3,810	65	902	1,950	50	1,197	1,500	32	812	1,050
Eje I	69	829	2,070	16	206	480	14	352	420	11	340	340
Eje II	0	0	0	2	72	60	0	0	0	1	15	70
Eje III	12	224	360	20	317	600	23	552	690	8	199	240

1604



GESTIÓN Y GOBIERNO

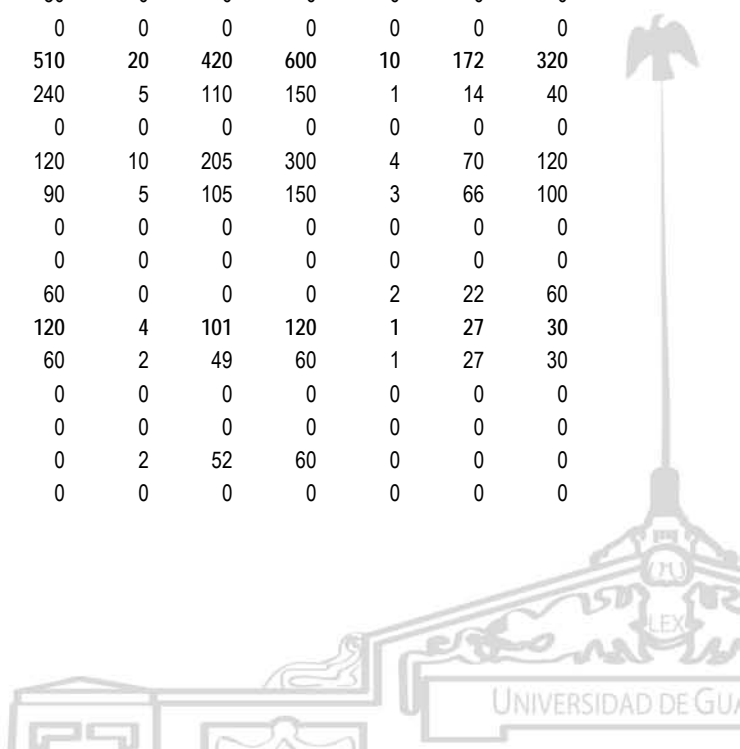
Recursos Humanos: Personal Académico

Cursos apoyados mediante el PICASA por entidad universitaria y eje temático, 2004-2007

Cuadro 4.1.18b

Entidad universitaria	2004			2005			2006			2007		
	C	A	H	C	A	H	C	A	H	C	A	H
Eje IV	30	426	900	9	121	270	10	232	300	6	142	210
Eje V	13	241	390	13	129	390	2	45	60	1	33	40
Eje VI	1	12	30	3	39	90	0	0	0	0	0	0
Eje VII	2	24	60	2	18	60	1	16	30	5	83	150
CUALTOS	40	534	1,200	2	71	60	12	340	360	7	259	210
Eje I	29	345	870	0	0	0	2	56	60	5	200	150
Eje II	0	0	0	1	49	30	0	0	0	0	0	0
Eje III	1	32	30	0	0	0	10	284	300	1	36	30
Eje IV	9	145	270	1	22	30	0	0	0	0	0	0
Eje V	1	12	30	0	0	0	0	0	0	0	0	0
Eje VI	0	0	0	0	0	0	0	0	0	0	0	0
Eje VII	0	0	0	0	0	0	0	0	0	1	23	30
CUCIÉNEGA	25	429	750	2	32	60	9	225	270	10	216	350
Eje I	11	165	330	0	0	0	4	110	120	4	99	120
Eje II	0	0	0	0	0	0	0	0	0	1	15	70
Eje III	3	95	90	0	0	0	2	50	60	2	41	60
Eje IV	0	0	0	0	0	0	2	50	60	1	23	40
Eje V	10	157	300	2	32	60	1	15	30	0	0	0
Eje VI	1	12	30	0	0	0	0	0	0	0	0	0
Eje VII	0	0	0	0	0	0	0	0	0	2	38	60
CUCOSTA	3	130	90	30	381	900	0	0	0	0	0	0
Eje I	0	0	0	3	39	90	0	0	0	0	0	0
Eje II	0	0	0	1	23	30	0	0	0	0	0	0
Eje III	0	0	0	12	168	360	0	0	0	0	0	0
Eje IV	1	58	30	4	42	120	0	0	0	0	0	0
Eje V	2	72	60	9	97	270	0	0	0	0	0	0
Eje VI	0	0	0	1	12	30	0	0	0	0	0	0
Eje VII	0	0	0	0	0	0	0	0	0	0	0	0
CUCOSTASUR	34	369	1,020	17	191	510	20	420	600	10	172	320
Eje I	24	256	720	8	79	240	5	110	150	1	14	40
Eje II	0	0	0	0	0	0	0	0	0	0	0	0
Eje III	6	79	180	4	51	120	10	205	300	4	70	120
Eje IV	3	23	90	3	43	90	5	105	150	3	66	100
Eje V	0	0	0	0	0	0	0	0	0	0	0	0
Eje VI	0	0	0	0	0	0	0	0	0	0	0	0
Eje VII	1	11	30	2	18	60	0	0	0	2	22	60
CULAGOS	0	0	0	4	59	120	4	101	120	1	27	30
Eje I	0	0	0	2	32	60	2	49	60	1	27	30
Eje II	0	0	0	0	0	0	0	0	0	0	0	0
Eje III	0	0	0	0	0	0	0	0	0	0	0	0
Eje IV	0	0	0	0	0	0	2	52	60	0	0	0
Eje V	0	0	0	0	0	0	0	0	0	0	0	0

1605



GESTIÓN Y GOBIERNO

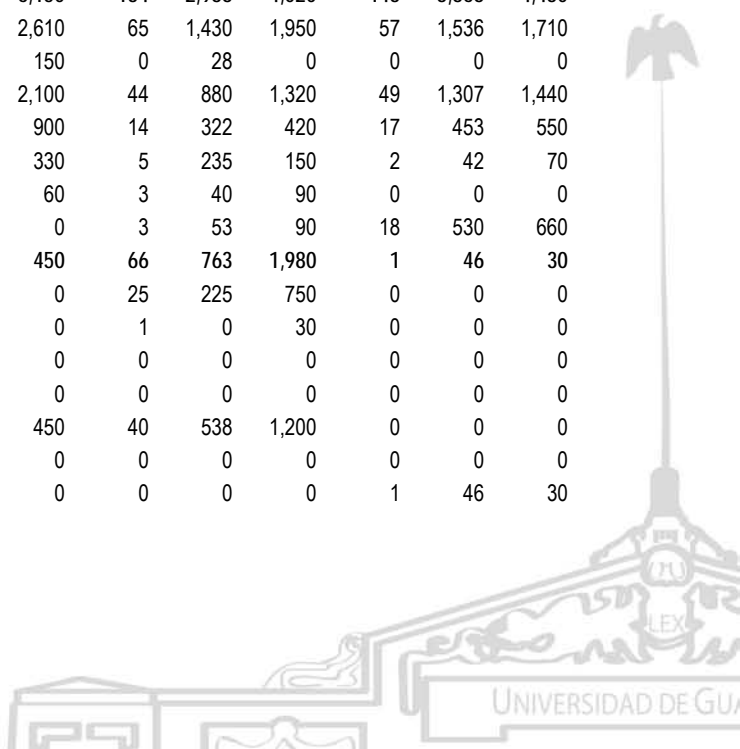
Recursos Humanos: Personal Académico

Cursos apoyados mediante el PICASA por entidad universitaria y eje temático, 2004-2007

Cuadro 4.1.18b

Entidad universitaria	2004			2005			2006			2007		
	C	A	H	C	A	H	C	A	H	C	A	H
Eje VI	0	0	0	2	27	60	0	0	0	0	0	0
Eje VII	0	0	0	0	0	0	0	0	0	0	0	0
CUNORTE	1	7	30	0	0	0	1	16	30	0	0	0
Eje I	0	0	0	0	0	0	0	0	0	0	0	0
Eje II	0	0	0	0	0	0	0	0	0	0	0	0
Eje III	0	0	0	0	0	0	0	0	0	0	0	0
Eje IV	1	7	30	0	0	0	0	0	0	0	0	0
Eje V	0	0	0	0	0	0	0	0	0	0	0	0
Eje VI	0	0	0	0	0	0	0	0	0	0	0	0
Eje VII	0	0	0	0	0	0	1	16	30	0	0	0
CUSUR	9	113	270	6	106	180	3	65	90	3	125	110
Eje I	5	63	150	3	56	90	1	27	30	0	0	0
Eje II	0	0	0	0	0	0	0	0	0	0	0	0
Eje III	2	18	60	2	36	60	1	13	30	1	52	30
Eje IV	2	32	60	1	14	30	1	25	30	1	40	40
Eje V	0	0	0	0	0	0	0	0	0	1	33	40
Eje VI	0	0	0	0	0	0	0	0	0	0	0	0
Eje VII	0	0	0	0	0	0	0	0	0	0	0	0
CUVALLES	15	174	450	4	62	120	1	30	30	1	13	30
Eje I	0	0	0	0	0	0	0	0	0	0	0	0
Eje II	0	0	0	0	0	0	0	0	0	0	0	0
Eje III	0	0	0	2	62	60	0	0	0	0	0	0
Eje IV	14	161	420	0	0	0	0	0	0	1	13	30
Eje V	0	0	0	2	0	60	1	30	30	0	0	0
Eje VI	0	0	0	0	0	0	0	0	0	0	0	0
Eje VII	1	13	30	0	0	0	0	0	0	0	0	0
SEMS	115	2,395	3,450	205	3,993	6,150	134	2,988	4,020	143	3,868	4,430
Eje I	25	532	750	87	1,815	2,610	65	1,430	1,950	57	1,536	1,710
Eje II	6	172	180	5	139	150	0	28	0	0	0	0
Eje III	32	813	960	70	1,252	2,100	44	880	1,320	49	1,307	1,440
Eje IV	44	745	1,320	30	580	900	14	322	420	17	453	550
Eje V	4	48	120	11	176	330	5	235	150	2	42	70
Eje VI	3	52	90	2	31	60	3	40	90	0	0	0
Eje VII	1	33	30	0	0	0	3	53	90	18	530	660
AG	18	135	540	15	52	450	66	763	1,980	1	46	30
Eje I	2	72	60	0	0	0	25	225	750	0	0	0
Eje II	0	0	0	0	0	0	1	0	30	0	0	0
Eje III	14	18	420	0	0	0	0	0	0	0	0	0
Eje IV	2	45	60	0	0	0	0	0	0	0	0	0
Eje V	0	0	0	15	52	450	40	538	1,200	0	0	0
Eje VI	0	0	0	0	0	0	0	0	0	0	0	0
Eje VII	0	0	0	0	0	0	0	0	0	1	46	30

1606



GESTIÓN Y GOBIERNO

Recursos Humanos: Personal Académico

Cursos apoyados mediante el PICASA por entidad universitaria y eje temático, 2004-2007


Cuadro 4.1.18b

Entidad universitaria	2004			2005			2006			2007		
	C	A	H	C	A	H	C	A	H	C	A	H
SUV	0	0	0	0	0	0	0	0	0	0	0	0
Eje I	0	0	0	0	0	0	0	0	0	0	0	0
Eje II	0	0	0	0	0	0	0	0	0	0	0	0
Eje III	0	0	0	0	0	0	0	0	0	0	0	0
Eje IV	0	0	0	0	0	0	0	0	0	0	0	0
Eje V	0	0	0	0	0	0	0	0	0	0	0	0
Eje VI	0	0	0	0	0	0	0	0	0	0	0	0
Eje VII	0	0	0	0	0	0	0	0	0	0	0	0
Múltiples	39	780	1,170	0	0	0	0	0	0	0	0	0
Eje IV	15	300	450	0	0	0	0	0	0	0	0	0
Eje V	24	480	720	0	0	0	0	0	0	0	0	0

FUENTES: 2004-2010, Dr. Marco Antonio Cortés Guardado, Rector General Sustituto, *Estadística Institucional. Tercer Informe de actividades, 2010-2011*, Universidad de Guadalajara, 2011.

NOTAS: 2011 Coordinación General de Recursos Humanos.
Eje I = Modelo académico y currículo, Eje II = Normatividad universitaria, Eje III = Procesos, prácticas pedagógico-didácticas y crecimiento personal. Eje IV = Innovación de ambientes de aprendizaje. Eje V = Lenguas extranjeras. Eje VI = Desarrollo de habilidades informativas. Eje VII = Disciplinar o por demanda, cursos en los que participa personal de diferentes entidades y dependencias universitarias.
C = Cursos, A = Asistentes, H = Horas. La carga horaria es de 25 horas promedio por curso.

FECHA DE CORTE: Para el año 2011 no existieron recursos disponibles, por lo que los cursos se impartieron de forma honorífica en donde la CGRH apoyó en la elaboración de constancias correspondientes.
Diciembre de cada año.



GESTIÓN Y GOBIERNO

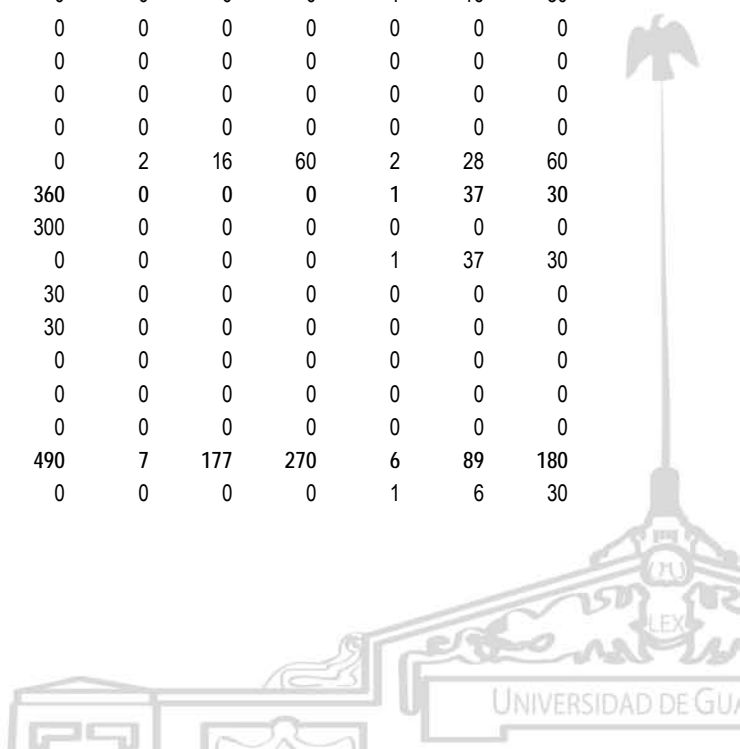
Recursos Humanos: Personal Académico

Cursos apoyados mediante el PICASA por entidad universitaria y eje temático, 2008-2011

Cuadro 4.1.18c

Entidad universitaria	2008			2009			2010			2011		
	C	A	H	C	A	H	C	A	H	C	A	H
Red universitaria	299	6,029	9,248	221	4,455	6,795	93	2,018	3,045	63	1,255	1,870
Eje I	72	1,529	2,180	52	1,101	1,560	5	135	150	10	201	220
Eje II	3	44	155	2	29	60	0	0	0	12	239	360
Eje III	87	1,962	2,630	49	1,107	1,470	11	262	330	5	92	180
Eje IV	71	1,359	2,250	55	1,061	1,690	20	517	710	2	49	60
Eje V	62	1,081	1,873	0	0	0	4	68	140	3	115	90
Eje VI	4	54	160	0	0	0	0	0	0	0	0	0
Eje VII	0	0	0	63	1,157	2,015	53	1,036	1,715	31	559	960
Centros universitarios	136	2,217	4,318	122	2,411	3,790	46	971	1,535	38	746	1,110
Eje I	32	545	970	38	761	1,140	5	135	150	10	201	220
Eje II	3	44	155	1	11	30	0	0	0	11	219	330
Eje III	24	461	740	34	714	1,020	5	107	150	4	80	140
Eje IV	25	294	850	6	100	190	7	163	250	2	49	60
Eje V	48	819	1,443	0	0	0	4	68	140	0	0	0
Eje VI	4	54	160	0	0	0	0	0	0	0	0	0
Eje VII	0	0	0	43	825	1,410	25	498	845	11	197	360
CU metropolitanos	95	1,588	3,095	73	1,342	2,300	25	561	865	23	426	690
Eje I	26	471	790	30	569	900	3	94	90	5	108	110
Eje II	2	38	125	0	0	0	0	0	0	8	137	240
Eje III	10	187	320	11	180	330	0	0	0	1	10	40
Eje IV	13	168	470	5	86	160	2	67	70	1	23	30
Eje V	42	700	1,310	0	0	0	1	11	40	0	0	0
Eje VI	2	24	80	0	0	0	0	0	0	0	0	0
Eje VII	0	0	0	27	507	910	19	389	665	8	148	270
CUAAD	5	103	170	4	84	120	4	93	120	6	121	150
Eje I	4	81	120	4	84	120	2	77	60	3	77	60
Eje II	1	22	50	0	0	0	0	0	0	1	16	30
Eje III	0	0	0	0	0	0	0	0	0	0	0	0
Eje IV	0	0	0	0	0	0	0	0	0	0	0	0
Eje V	0	0	0	0	0	0	0	0	0	0	0	0
Eje VI	0	0	0	0	0	0	0	0	0	0	0	0
Eje VII	0	0	0	0	0	0	2	16	60	2	28	60
CUCBA	8	143	260	12	261	360	0	0	0	1	37	30
Eje I	5	95	160	10	220	300	0	0	0	0	0	0
Eje II	0	0	0	0	0	0	0	0	0	1	37	30
Eje III	0	0	0	1	23	30	0	0	0	0	0	0
Eje IV	2	28	80	1	18	30	0	0	0	0	0	0
Eje V	1	20	20	0	0	0	0	0	0	0	0	0
Eje VI	0	0	0	0	0	0	0	0	0	0	0	0
Eje VII	0	0	0	0	0	0	0	0	0	0	0	0
CUCEA	21	428	845	13	325	490	7	177	270	6	89	180
Eje I	2	33	60	0	0	0	0	0	0	1	6	30

1608



GESTIÓN Y GOBIERNO


Recursos Humanos: Personal Académico

Cursos apoyados mediante el PICASA por entidad universitaria y eje temático, 2008-2011

Cuadro 4.1.18c

Entidad universitaria	2008			2009			2010			2011		
	C	A	H	C	A	H	C	A	H	C	A	H
Eje II	1	16	75	0	0	0	0	0	0	4	60	120
Eje III	2	50	80	1	32	30	0	0	0	0	0	0
Eje IV	3	29	110	1	23	40	0	0	0	1	23	30
Eje V	13	300	520	0	0	0	1	11	40	0	0	0
Eje VI	0	0	0	0	0	0	0	0	0	0	0	0
Eje VII	0	0	0	11	270	420	6	166	230	0	0	0
CUCEI	24	381	680	23	301	700	4	63	130	3	35	90
Eje I	4	83	120	5	65	150	0	0	0	0	0	0
Eje II	0	0	0	0	0	0	0	0	0	2	24	60
Eje III	2	52	60	3	41	90	0	0	0	0	0	0
Eje IV	1	13	30	2	26	60	0	0	0	0	0	0
Eje V	16	216	430	0	0	0	0	0	0	0	0	0
Eje VI	1	17	40	0	0	0	0	0	0	0	0	0
Eje VII	0	0	0	13	169	400	4	63	130	1	11	30
CUCS	22	287	700	11	203	330	9	209	310	4	98	160
Eje I	2	22	60	6	100	180	1	17	30	0	0	0
Eje II	0	0	0	0	0	0	0	0	0	0	0	0
Eje III	6	85	180	2	33	60	0	0	0	1	10	40
Eje IV	7	98	250	1	19	30	2	67	70	0	0	0
Eje V	6	75	170	0	0	0	0	0	0	0	0	0
Eje VI	1	7	40	0	0	0	0	0	0	0	0	0
Eje VII	0	0	0	2	51	60	6	125	210	3	88	120
CUCSH	15	246	440	10	168	300	1	19	35	3	46	80
Eje I	9	157	270	5	100	150	0	0	0	1	25	20
Eje II	0	0	0	0	0	0	0	0	0	0	0	0
Eje III	0	0	0	4	51	120	0	0	0	0	0	0
Eje IV	0	0	0	0	0	0	0	0	0	0	0	0
Eje V	6	89	170	0	0	0	0	0	0	0	0	0
Eje VI	0	0	0	0	0	0	0	0	0	0	0	0
Eje VII	0	0	0	1	17	30	1	19	35	2	21	60
CUTONALÁ	-	-	-	-	-	-	-	-	-	0	0	0
Eje I	-	-	-	-	-	-	-	-	-	0	0	0
Eje II	-	-	-	-	-	-	-	-	-	0	0	0
Eje III	-	-	-	-	-	-	-	-	-	0	0	0
Eje IV	-	-	-	-	-	-	-	-	-	0	0	0
Eje V	-	-	-	-	-	-	-	-	-	0	0	0
Eje VI	-	-	-	-	-	-	-	-	-	0	0	0
Eje VII	-	-	-	-	-	-	-	-	-	0	0	0
CU regionales	41	629	1,223	49	1,069	1,490	21	410	670	15	320	420
Eje I	6	74	180	8	192	240	2	41	60	5	93	110
Eje II	1	6	30	1	11	30	0	0	0	3	82	90
Eje III	14	274	420	23	534	690	5	107	150	3	70	100

1609



GESTIÓN Y GOBIERNO

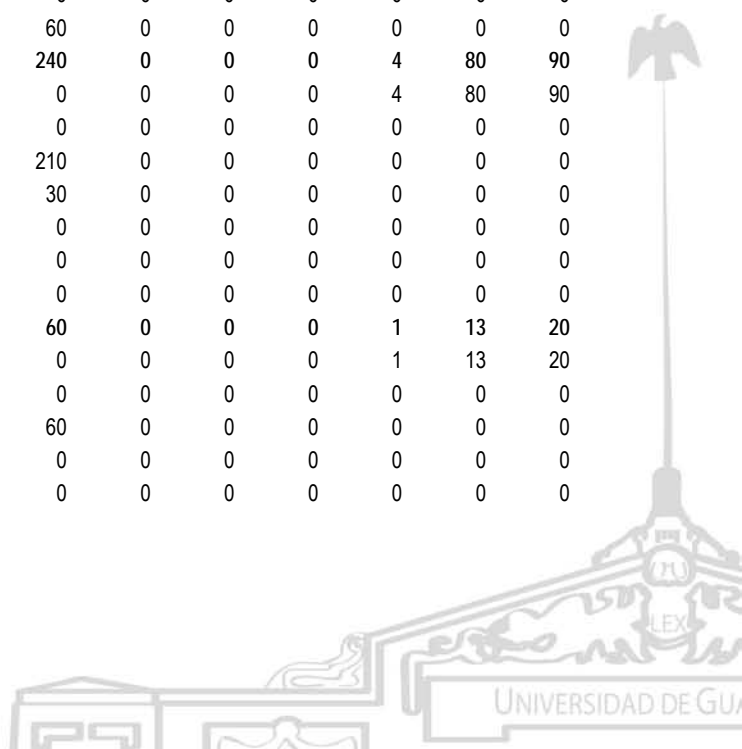
Recursos Humanos: Personal Académico

Cursos apoyados mediante el PICASA por entidad universitaria y eje temático, 2008-2011

Cuadro 4.1.18c

Entidad universitaria	2008			2009			2010			2011		
	C	A	H	C	A	H	C	A	H	C	A	H
Eje IV	12	126	380	1	14	30	5	96	180	1	26	30
Eje V	6	119	133	0	0	0	3	57	100	0	0	0
Eje VI	2	30	80	0	0	0	0	0	0	0	0	0
Eje VII	0	0	0	16	318	500	6	109	180	3	49	90
CUALTOS	7	128	220	16	325	500	8	152	250	2	27	60
Eje I	0	0	0	0	0	0	1	19	30	0	0	0
Eje II	0	0	0	0	0	0	0	0	0	0	0	0
Eje III	2	52	60	3	63	90	0	0	0	0	0	0
Eje IV	2	23	60	0	0	0	2	43	70	0	0	0
Eje V	3	53	100	0	0	0	0	0	0	0	0	0
Eje VI	0	0	0	0	0	0	0	0	0	0	0	0
Eje VII	0	0	0	13	262	410	5	90	150	2	27	60
CUCIÉNEGA	11	196	305	4	99	120	3	58	90	5	130	150
Eje I	1	8	30	0	0	0	0	0	0	0	0	0
Eje II	0	0	0	0	0	0	0	0	0	3	82	90
Eje III	4	81	120	3	78	90	1	26	30	0	0	0
Eje IV	2	17	60	0	0	0	1	13	30	1	26	30
Eje V	3	79	55	0	0	0	0	0	0	0	0	0
Eje VI	1	11	40	0	0	0	0	0	0	0	0	0
Eje VII	0	0	0	1	21	30	1	19	30	1	22	30
CUCOSTA	7	111	198	16	406	480	10	200	330	2	50	70
Eje I	0	0	0	8	192	240	1	22	30	0	0	0
Eje II	0	0	0	0	0	0	0	0	0	0	0	0
Eje III	2	43	60	6	179	180	4	81	120	2	50	70
Eje IV	2	28	60	0	0	0	2	40	80	0	0	0
Eje V	3	40	78	0	0	0	3	57	100	0	0	0
Eje VI	0	0	0	0	0	0	0	0	0	0	0	0
Eje VII	0	0	0	2	35	60	0	0	0	0	0	0
CUCOSTASUR	0	0	0	8	141	240	0	0	0	4	80	90
Eje I	0	0	0	0	0	0	0	0	0	4	80	90
Eje II	0	0	0	0	0	0	0	0	0	0	0	0
Eje III	0	0	0	7	127	210	0	0	0	0	0	0
Eje IV	0	0	0	1	14	30	0	0	0	0	0	0
Eje V	0	0	0	0	0	0	0	0	0	0	0	0
Eje VI	0	0	0	0	0	0	0	0	0	0	0	0
Eje VII	0	0	0	0	0	0	0	0	0	0	0	0
CULAGOS	9	124	280	2	27	60	0	0	0	1	13	20
Eje I	5	66	150	0	0	0	0	0	0	1	13	20
Eje II	1	6	30	0	0	0	0	0	0	0	0	0
Eje III	2	34	60	2	27	60	0	0	0	0	0	0
Eje IV	1	18	40	0	0	0	0	0	0	0	0	0
Eje V	0	0	0	0	0	0	0	0	0	0	0	0

1610



GESTIÓN Y GOBIERNO

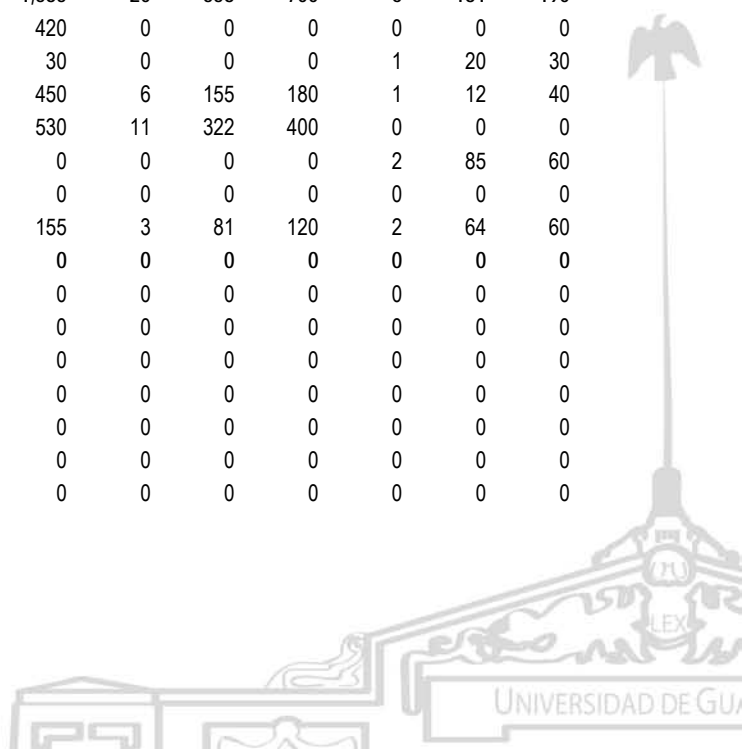
Recursos Humanos: Personal Académico

Cursos apoyados mediante el PICASA por entidad universitaria y eje temático, 2008-2011

Cuadro 4.1.18c

Entidad universitaria	2008			2009			2010			2011		
	C	A	H	C	A	H	C	A	H	C	A	H
Eje VI	0	0	0	0	0	0	0	0	0	0	0	0
Eje VII	0	0	0	0	0	0	0	0	0	0	0	0
CUNORTE	0	0	0	1	11	30	0	0	0	0	0	0
Eje I	0	0	0	0	0	0	0	0	0	0	0	0
Eje II	0	0	0	1	11	30	0	0	0	0	0	0
Eje III	0	0	0	0	0	0	0	0	0	0	0	0
Eje IV	0	0	0	0	0	0	0	0	0	0	0	0
Eje V	0	0	0	0	0	0	0	0	0	0	0	0
Eje VI	0	0	0	0	0	0	0	0	0	0	0	0
Eje VII	0	0	0	0	0	0	0	0	0	0	0	0
CUSUR	9	113	290	2	60	60	0	0	0	1	20	30
Eje I	0	0	0	0	0	0	0	0	0	0	0	0
Eje II	0	0	0	0	0	0	0	0	0	0	0	0
Eje III	4	64	120	2	60	60	0	0	0	1	20	30
Eje IV	4	30	130	0	0	0	0	0	0	0	0	0
Eje V	0	0	0	0	0	0	0	0	0	0	0	0
Eje VI	1	19	40	0	0	0	0	0	0	0	0	0
Eje VII	0	0	0	0	0	0	0	0	0	0	0	0
CUVALLES	1	10	30	0	0	0	0	0	0	0	0	0
Eje I	0	0	0	0	0	0	0	0	0	0	0	0
Eje II	0	0	0	0	0	0	0	0	0	0	0	0
Eje III	0	0	0	0	0	0	0	0	0	0	0	0
Eje IV	1	10	30	0	0	0	0	0	0	0	0	0
Eje V	0	0	0	0	0	0	0	0	0	0	0	0
Eje VI	0	0	0	0	0	0	0	0	0	0	0	0
Eje VII	0	0	0	0	0	0	0	0	0	0	0	0
SEMS	163	3,812	4,930	52	1,177	1,585	20	558	700	6	181	190
Eje I	40	984	1210	14	340	420	0	0	0	0	0	0
Eje II	0	0	0	1	18	30	0	0	0	1	20	30
Eje III	63	1501	1890	15	393	450	6	155	180	1	12	40
Eje IV	46	1065	1400	17	354	530	11	322	400	0	0	0
Eje V	14	262	430	0	0	0	0	0	0	2	85	60
Eje VI	0	0	0	0	0	0	0	0	0	0	0	0
Eje VII	0	0	0	5	72	155	3	81	120	2	64	60
AG	0	0	0	0	0	0	0	0	0	0	0	0
Eje I	0	0	0	0	0	0	0	0	0	0	0	0
Eje II	0	0	0	0	0	0	0	0	0	0	0	0
Eje III	0	0	0	0	0	0	0	0	0	0	0	0
Eje IV	0	0	0	0	0	0	0	0	0	0	0	0
Eje V	0	0	0	0	0	0	0	0	0	0	0	0
Eje VI	0	0	0	0	0	0	0	0	0	0	0	0
Eje VII	0	0	0	0	0	0	0	0	0	0	0	0

1611



GESTIÓN Y GOBIERNO

Recursos Humanos: Personal Académico

Cursos apoyados mediante el PICASA por entidad universitaria y eje temático, 2008-2011

Cuadro 4.1.18c


Entidad universitaria	2008			2009			2010			2011		
	C	A	H	C	A	H	C	A	H	C	A	H
SUV	44	543	1,311	47	867	1,420	27	489	810	18	298	540
Eje I	0	0	0	0	0	0	0	0	0	0	0	0
Eje II	0	0	0	0	0	0	0	0	0	0	0	0
Eje III	0	0	0	0	0	0	0	0	0	0	0	0
Eje IV	37	454	1,110	32	607	970	2	32	60	0	0	0
Eje V	7	89	201	0	0	0	0	0	0	0	0	0
Eje VI	0	0	0	0	0	0	0	0	0	0	0	0
Eje VII	0	0	0	15	260	450	25	457	750	18	298	540
Múltiples	0	0	0	0	0	0	0	0	0	1	30	30
Eje IV	0	0	0	0	0	0	0	0	0	0	0	0
Eje V	0	0	0	0	0	0	0	0	0	1	30	30

FUENTES: 2004-2010, Dr. Marco Antonio Cortés Guardado, Rector General Sustituto, *Estadística Institucional. Tercer Informe de actividades, 2010-2011*, Universidad de Guadalajara, 2011.

2011 Coordinación General de Recursos Humanos.
Eje I = Modelo académico y currículo, Eje II = Normatividad universitaria, Eje III = Procesos, prácticas pedagógico-didácticas y crecimiento personal. Eje IV = Innovación de ambientes de aprendizaje. Eje V = Lenguas extranjeras. Eje VI = Desarrollo de habilidades informativas. Eje VII = Disciplinar o por demanda, cursos en los que participa personal de diferentes entidades y dependencias universitarias.
C = Cursos, A = Asistentes, H = Horas. La carga horaria es de 25 horas promedio por curso.

Para el año 2011 no existieron recursos disponibles, por lo que los cursos se impartieron de forma honorífica en donde la CGRH apoyó en la elaboración de constancias correspondientes.

FECHA DE CORTE: Diciembre de cada año.



GESTIÓN Y GOBIERNO

Recursos Humanos: Personal Académico

Apoyos otorgados a la comunidad universitaria para asistir a cursos de superación académica por entidad universitaria, 2001-2011

Cuadro 4.1.19


Entidad universitaria	Año										
	2001	2002	2003	2004	2005	2006	2007	2008	2009	2010	2011
Red Universitaria	97	293	364	470	526	406	326	255	0	0	0
Centros universitarios	0	188	191	298	306	206	164	225	0	0	0
CU metropolitanos	0	129	139	171	241	156	132	161	0	0	0
CUAAD	n.d.	15	11	14	20	13	6	11	0	0	0
CUCBA	n.d.	4	8	6	11	11	6	29	0	0	0
CUCEA	n.d.	12	24	12	39	28	41	27	0	0	0
CUCEI	n.d.	20	3	9	23	23	13	24	0	0	0
CUCS	n.d.	57	63	100	118	63	34	24	0	0	0
CUCSH	n.d.	21	30	30	30	18	32	46	0	0	0
CUTONALÁ	n.d.	-	-	-	-	-	-	-	-	-	0
CU regionales	n.d.	59	52	127	65	50	32	64	0	0	0
CUALTOS	n.d.	11	10	40	2	12	7	0	0	0	0
CUCIÉNEGA	n.d.	16	19	25	2	9	10	8	0	0	0
CUCOSTA	n.d.	9	5	3	30	0	0	8	0	0	0
CUCOSTASUR	n.d.	0	3	34	17	20	10	19	0	0	0
CULAGOS	-	-	4	0	4	4	1	11	0	0	0
CUNORTE	-	4	4	1	0	1	0	0	0	0	0
CUSUR	n.d.	13	5	9	6	3	3	8	0	0	0
CUVALLES	-	6	2	15	4	1	1	10	0	0	0
SUV	n.d.	0	0	0	0	0	18	8	0	0	0
SEMS	n.d.	95	87	115	205	134	143	22	0	0	0
AG	n.d.	10	86	57	15	66	1	0	0	0	0

FUENTES: 2001-2010, Dr. Marco Antonio Cortés Guardado, Rector General Sustituto, *Estadística Institucional. Tercer Informe de actividades, 2010-2011*, Universidad de Guadalajara, 2011.
2011, Coordinación para el Desarrollo del Personal Universitario, Coordinación General de Recursos Humanos.

NOTA: n.d. = No disponible.

En los años 2009 y 2010 no se destinaron recursos para apoyar la asistencia a cursos de superación académica, pero sí otorgaron apoyos al personal académico tanto de carrera como de asignatura, con licencias y becas para posgrados (con fundamento en el Contrato Colectivo de Trabajo y en el Estatuto de Personal Académico).

FECHA DE CORTE: Diciembre de cada año.




GESTIÓN Y GOBIERNO

Recursos Humanos: Personal Académico

Personal apoyado por el PROTIP por entidad universitaria, función y nivel educativo, 2000-2006^a Cuadro 4.1.20

Entidad universitaria / Función	Año																				
	2000			2001			2002			2003			2004			2005			2006		
	E	M	D	E	M	D	E	M	D	E	M	D	E	M	D	E	M	D	E	M	D
Red Universitaria	7	160	8	7	160	8	2	65	2	6	50	5	2	149	11	5	291	48	1	710	107
Docente	1	90	3	1	90	3	0	27	0	1	12	3	0	49	5	1	94	13	0	179	46
Investigador	0	12	4	0	12	4	1	8	2	1	3	2	0	10	5	1	21	27	0	51	40
Asignatura	0	33	1	0	33	1	1	12	0	1	7	0	0	45	1	0	89	1	0	233	9
Técnico académico	6	12	0	6	12	0	0	15	0	2	26	0	1	29	0	2	42	7	0	114	10
Administrativo	0	13	0	0	13	0	0	3	0	1	2	0	1	16	0	1	45	0	1	133	2
Centros universitarios	7	105	8	7	105	8	2	42	2	4	29	5	1	110	10	3	182	47	1	516	94
Docente	1	56	3	1	56	3	0	13	0	1	5	3	0	33	4	0	43	13	0	111	35
Investigador	0	12	4	0	12	4	1	8	2	1	3	2	0	7	5	1	21	26	0	51	40
Asignatura	0	24	1	0	24	1	1	8	0	1	7	0	0	36	1	0	66	1	0	190	8
Técnico académico	6	10	0	6	10	0	0	11	0	0	14	0	1	23	0	2	29	7	0	87	9
Administrativo	0	3	0	0	3	0	0	2	0	1	0	0	0	11	0	0	23	0	1	77	2
CU metropolitanos	7	89	8	7	89	8	2	40	2	4	23	5	0	87	8	3	140	46	1	393	83
Docente	1	46	3	1	46	3	0	12	0	1	4	3	0	28	2	0	37	12	-	83	31
Investigador	0	10	4	0	10	4	1	8	2	1	3	2	0	6	5	1	20	26	-	47	36
Asignatura	0	22	1	0	22	1	1	8	0	1	6	0	0	27	1	0	43	1	-	151	5
Técnico académico	6	8	0	6	8	0	0	10	0	0	10	0	0	19	0	2	27	7	-	72	9
Administrativo	0	3	0	0	3	0	0	2	0	1	0	0	0	7	0	0	13	0	1	40	2
CUAAD	0	9	0	0	9	0	0	5	0	0	4	0	0	6	2	0	8	3	0	65	5
Docente	0	7	0	0	7	0	0	2	0	0	1	0	0	3	1	0	2	2	0	13	3
Investigador	0	0	0	0	0	0	0	0	0	0	0	0	0	0	1	0	0	0	0	1	2
Asignatura	0	2	0	0	2	0	0	1	0	0	0	0	0	2	0	0	6	1	0	43	0
Técnico académico	0	0	0	0	0	0	0	2	0	0	3	0	0	1	0	0	0	0	0	2	0
Administrativo	0	0	0	0	0	0	0	0	0	0	0	0	0	0	0	0	0	0	0	6	0
CUCBA	0	7	2	0	7	2	0	7	0	0	2	0	0	3	0	0	11	17	0	25	14
Docente	0	2	0	0	2	0	0	0	0	0	0	0	0	2	0	0	4	3	0	12	4
Investigador	0	3	2	0	3	2	0	4	0	0	0	0	0	0	0	0	3	10	0	1	8
Asignatura	0	0	0	0	0	0	0	1	0	0	2	0	0	0	0	0	1	0	0	3	0
Técnico académico	0	2	0	0	2	0	0	1	0	0	0	0	0	1	0	0	3	4	0	6	2
Administrativo	0	0	0	0	0	0	0	1	0	0	0	0	0	0	0	0	0	0	0	3	0
CUCEA	0	26	1	0	26	1	0	7	0	0	2	0	0	36	1	1	29	2	0	66	9
Docente	0	12	0	0	12	0	0	2	0	0	1	0	0	11	0	0	10	2	0	10	5
Investigador	0	2	0	0	2	0	0	0	0	0	0	0	0	1	0	1	2	0	0	7	2
Asignatura	0	10	1	0	10	1	0	0	0	0	0	0	0	18	1	0	13	0	0	37	1
Técnico académico	0	1	0	0	1	0	0	5	0	0	1	0	0	0	0	0	2	0	0	3	0
Administrativo	0	1	0	0	1	0	0	0	0	0	0	0	0	6	0	0	2	0	0	9	1
CUCEI	0	19	0	0	19	0	0	5	0	0	2	1	0	10	1	0	33	3	0	74	18
Docente	0	17	0	0	17	0	0	2	0	0	1	1	0	3	1	0	9	0	0	20	8
Investigador	0	0	0	0	0	0	0	1	0	0	0	0	0	0	0	0	2	3	0	5	7
Asignatura	0	1	0	0	1	0	0	2	0	0	1	0	0	3	0	0	14	0	0	32	3
Técnico académico	0	0	0	0	0	0	0	0	0	0	0	0	0	4	0	0	5	0	0	11	0
Administrativo	0	1	0	0	1	0	0	0	0	0	0	0	0	0	0	0	3	0	0	6	0
CUCS	7	10	4	7	10	4	2	3	1	3	5	1	0	16	2	2	33	15	0	82	23
Docente	1	1	3	1	1	3	0	0	0	1	1	0	0	4	0	0	9	3	0	16	6
Investigador	0	2	1	0	2	1	1	0	1	0	0	1	0	1	2	0	3	9	0	14	9
Asignatura	0	2	0	0	2	0	1	3	0	1	2	0	0	0	0	0	2	0	0	12	1
Técnico académico	6	4	0	6	4	0	0	0	0	0	2	0	0	11	0	2	16	3	0	38	7
Administrativo	0	1	0	0	1	0	0	0	0	1	0	0	0	0	0	0	3	0	0	2	0
CUCSH	0	18	1	0	18	1	0	13	1	1	8	3	0	16	2	0	26	6	1	81	14
Docente	0	7	0	0	7	0	0	6	0	0	0	2	0	5	0	0	3	2	0	12	5
Investigador	0	3	1	0	3	1	0	3	1	1	3	1	0	4	2	0	10	4	0	19	8
Asignatura	0	7	0	0	7	0	0	1	0	0	1	0	0	4	0	0	7	0	0	24	0
Técnico académico	0	1	0	0	1	0	0	2	0	0	4	0	0	2	0	0	1	0	0	12	0
Administrativo	0	0	0	0	0	0	0	1	0	0	0	0	0	1	0	0	5	0	1	14	1




GESTIÓN Y GOBIERNO

Recursos Humanos: Personal Académico

Personal apoyado por el PROTIP por entidad universitaria, función y nivel educativo, 2000-2006^a

Cuadro 4.1.20

Entidad universitaria / Función	Año																					
	2000			2001			2002			2003			2004			2005			2006			
	E	M	D	E	M	D	E	M	D	E	M	D	E	M	D	E	M	D	E	M	D	
CUTONALÁ	-	-	-	-	-	-	-	-	-	-	-	-	-	-	-	-	-	-	-	-	-	-
Docente	-	-	-	-	-	-	-	-	-	-	-	-	-	-	-	-	-	-	-	-	-	-
Investigador	-	-	-	-	-	-	-	-	-	-	-	-	-	-	-	-	-	-	-	-	-	-
Asignatura	-	-	-	-	-	-	-	-	-	-	-	-	-	-	-	-	-	-	-	-	-	-
Técnico académico	-	-	-	-	-	-	-	-	-	-	-	-	-	-	-	-	-	-	-	-	-	-
Administrativo	-	-	-	-	-	-	-	-	-	-	-	-	-	-	-	-	-	-	-	-	-	-
CU regionales	0	16	0	0	16	0	0	2	0	0	6	0	1	23	2	0	42	1	0	123	11	
Docente	0	10	0	0	10	0	0	1	0	0	1	0	0	5	2	0	6	1	0	28	4	
Investigador	0	2	0	0	2	0	0	0	0	0	0	0	0	1	0	0	1	0	0	4	4	
Asignatura	0	2	0	0	2	0	0	0	0	0	1	0	0	9	0	0	23	0	0	39	3	
Técnico académico	0	2	0	0	2	0	0	1	0	0	4	0	1	4	0	0	2	0	0	15	0	
Administrativo	0	0	0	0	0	0	0	0	0	0	0	0	0	4	0	0	10	0	0	37	0	
CUALTOS	0	7	0	0	7	0	0	0	0	0	0	0	1	0	2	0	9	0	0	6	5	
Docente	0	5	0	0	5	0	0	0	0	0	0	0	0	0	2	0	2	0	0	2	2	
Asignatura	0	1	0	0	1	0	0	0	0	0	0	0	0	0	0	0	2	0	0	1	3	
Técnico académico	0	1	0	0	1	0	0	0	0	0	0	0	1	0	0	0	1	0	0	0	0	
Administrativo	0	0	0	0	0	0	0	0	0	0	0	0	0	0	0	0	4	0	0	3	0	
CUCIÉNEGA	0	3	0	0	3	0	0	2	0	0	2	0	0	6	0	0	6	0	0	32	1	
Docente	0	2	0	0	2	0	0	1	0	0	1	0	0	0	0	0	1	0	0	4	1	
Asignatura	0	1	0	0	1	0	0	0	0	0	0	0	0	4	0	0	3	0	0	11	0	
Técnico académico	0	0	0	0	0	0	0	1	0	0	1	0	0	2	0	0	0	0	0	4	0	
Administrativo	0	0	0	0	0	0	0	0	0	0	0	0	0	0	0	0	2	0	0	13	0	
CUCOSTA	0	0	0	0	0	0	0	0	0	0	0	0	0	2	0	0	10	0	0	36	3	
Docente	0	0	0	0	0	0	0	0	0	0	0	0	0	1	0	0	1	0	0	9	0	
Investigador	0	0	0	0	0	0	0	0	0	0	0	0	0	0	0	0	0	0	0	0	3	
Asignatura	0	0	0	0	0	0	0	0	0	0	0	0	0	1	0	0	6	0	0	14	0	
Técnico académico	0	0	0	0	0	0	0	0	0	0	0	0	0	0	0	0	1	0	0	3	0	
Administrativo	0	0	0	0	0	0	0	0	0	0	0	0	0	0	0	0	2	0	0	10	0	
CUCOSTASUR	0	3	0	0	3	0	0	0	0	0	2	0	0	8	0	0	5	0	0	16	1	
Docente	0	1	0	0	1	0	0	0	0	0	0	0	0	2	0	0	2	0	0	3	1	
Investigador	0	2	0	0	2	0	0	0	0	0	0	0	0	1	0	0	1	0	0	1	0	
Asignatura	0	0	0	0	0	0	0	0	0	0	0	0	0	1	0	0	2	0	0	8	0	
Técnico académico	0	0	0	0	0	0	0	0	0	0	2	0	0	2	0	0	0	0	0	3	0	
Administrativo	0	0	0	0	0	0	0	0	0	0	0	0	0	2	0	0	0	0	0	1	0	
CULAGOS	0	0	0	0	0	0	0	0	0	0	0	0	0	2	0	0	1	1	0	1	0	
Docente	0	0	0	0	0	0	0	0	0	0	0	0	0	0	0	0	0	1	0	0	0	
Asignatura	0	0	0	0	0	0	0	0	0	0	0	0	0	2	0	0	1	0	0	0	0	
Administrativo	0	0	0	0	0	0	0	0	0	0	0	0	0	0	0	0	0	0	0	1	0	
CUNORTE	0	0	0	0	0	0	0	0	0	0	0	0	0	1	0	0	1	0	0	4	0	
Docente	0	0	0	0	0	0	0	0	0	0	0	0	0	0	0	0	0	0	0	1	0	
Asignatura	0	0	0	0	0	0	0	0	0	0	0	0	0	1	0	0	0	0	0	0	0	
Administrativo	0	0	0	0	0	0	0	0	0	0	0	0	0	0	0	0	1	0	0	3	0	
CUSUR	0	3	0	0	3	0	0	0	0	0	2	0	0	4	0	0	2	0	0	17	1	
Docente	0	2	0	0	2	0	0	0	0	0	0	0	0	2	0	0	0	0	0	4	0	
Investigador	0	0	0	0	0	0	0	0	0	0	0	0	0	0	0	0	0	0	0	3	1	
Asignatura	0	0	0	0	0	0	0	0	0	0	1	0	0	0	0	0	2	0	0	2	0	
Técnico académico	0	1	0	0	1	0	0	0	0	0	1	0	0	0	0	0	0	0	0	4	0	
Administrativo	0	0	0	0	0	0	0	0	0	0	0	0	0	2	0	0	0	0	0	4	0	
CUVALLES	0	0	0	0	0	0	0	0	0	0	0	0	0	0	0	0	8	0	0	11	0	
Docente	0	0	0	0	0	0	0	0	0	0	0	0	0	0	0	0	0	0	0	5	0	
Asignatura	0	0	0	0	0	0	0	0	0	0	0	0	0	0	0	0	7	0	0	3	0	
Técnico académico	0	0	0	0	0	0	0	0	0	0	0	0	0	0	0	0	0	0	0	1	0	
Administrativo	0	0	0	0	0	0	0	0	0	0	0	0	0	0	0	0	1	0	0	2	0	



GESTIÓN Y GOBIERNO

Recursos Humanos: Personal Académico

Personal apoyado por el PROTIP por entidad universitaria, función y nivel educativo, 2000-2006^a

Cuadro 4.1.20


Entidad universitaria / Función	Año																				
	2000			2001			2002			2003			2004			2005			2006		
	E	M	D	E	M	D	E	M	D	E	M	D	E	M	D	E	M	D	E	M	D
SUV	0	0	0	0	0	0	0	0	0	0	0	0	0	0	0	0	4	1	0	5	0
Investigador	0	0	0	0	0	0	0	0	0	0	0	0	0	0	0	0	0	1	0	0	0
Asignatura	0	0	0	0	0	0	0	0	0	0	0	0	0	0	0	0	0	0	0	1	0
Técnico académico	0	0	0	0	0	0	0	0	0	0	0	0	0	0	0	0	2	0	0	1	0
Administrativo	0	0	0	0	0	0	0	0	0	0	0	0	0	0	0	0	2	0	0	3	0
SEMS	0	46	0	0	46	0	0	21	0	2	19	0	0	34	1	1	90	0	0	155	13
Docente	0	34	0	0	34	0	0	14	0	0	7	0	0	16	1	1	51	0	0	68	11
Investigador	0	0	0	0	0	0	0	0	0	0	0	0	0	3	0	0	0	0	0	0	0
Asignatura	0	9	0	0	9	0	0	3	0	0	0	0	0	9	0	0	23	0	0	42	1
Técnico académico	0	2	0	0	2	0	0	4	0	2	12	0	0	6	0	0	11	0	0	26	1
Administrativo	0	1	0	0	1	0	0	0	0	0	0	0	0	0	0	0	5	0	0	19	0
AG	0	9	0	0	9	0	0	2	0	0	2	0	1	5	0	1	15	0	0	34	0
Asignatura	0	0	0	0	0	0	0	1	0	0	0	0	0	0	0	0	0	0	0	0	0
Técnico académico	0	0	0	0	0	0	0	0	0	0	0	0	0	0	0	0	0	0	0	0	0
Administrativo	0	9	0	0	9	0	0	1	0	0	2	0	1	5	0	1	15	0	0	34	0

FUENTES: 2000-2006, Dr. Marco Antonio Cortés Guardado, Rector General Sustituto, *Estadística Institucional. Tercer Informe de actividades, 2010-2011*, Universidad de Guadalajara, 2011.

NOTAS: E=Especialidad, M=Maestría, D=Doctorado.

*A partir del año 2006 no se ejecutó el PROTIP por cuestiones presupuestales.

FECHA DE CORTE: Diciembre de cada año.



GESTIÓN Y GOBIERNO


Recursos Humanos: Personal Académico

Personal beneficiado por el Programa de apoyo para el pago de matrículas en estudios de posgrado,
por entidad universitaria, categoría y nivel educativo, 2002-2007

Cuadro 4.1.21a

Entidad universitaria / Función	Año														
	2002 ^a			2004			2005			2006			2007		
	E	M	D	E	M	D	E	M	D	E	M	D	E	M	D
Red Universitaria	0	58	35	0	58	46	2	180	52	0	159	129	0	16	54
Docente	0	28	19	0	18	35	0	52	35	0	28	57	0	3	20
Investigador	0	2	9	0	0	4	0	1	3	0	3	33	0	0	13
Asignatura	0	22	6	0	18	5	0	42	5	0	43	13	0	2	8
Técnico académico	0	6	1	0	20	0	2	75	7	0	43	14	0	2	6
Administrativo	0	0	0	0	2	2	0	10	2	0	42	12	0	9	7
Centros universitarios	0	41	28	0	40	33	2	106	43	0	104	114	0	13	53
Docente	0	21	14	0	14	27	0	16	31	0	6	52	0	3	20
Investigador	0	2	9	0	0	4	0	1	3	0	2	33	0	0	13
Asignatura	0	18	4	0	9	0	0	18	4	0	23	9	0	1	8
Técnico académico	0	0	1	0	16	0	2	63	3	0	32	10	0	1	6
Administrativo	0	0	0	0	1	2	0	8	2	0	41	10	0	8	6
CU metropolitanos	0	25	16	0	35	14	2	82	32	0	57	91	0	7	25
Docente	0	11	4	0	10	10	0	12	21	0	2	40	0	1	8
Investigador	0	2	9	0	0	2	0	0	3	0	1	26	0	0	11
Asignatura	0	12	2	0	8	0	0	12	3	0	16	7	0	0	0
Técnico académico	0	0	1	0	16	0	2	52	3	0	29	9	0	1	4
Administrativo	0	0	0	0	1	2	0	6	2	0	9	9	0	5	2
CUAAD	0	6	0	0	1	0	0	6	2	0	8	16	0	0	3
Docente	0	3	0	0	0	0	0	0	2	0	0	12	0	0	2
Investigador	0	0	0	0	0	0	0	0	0	0	0	2	0	0	1
Asignatura	0	3	0	0	1	0	0	6	0	0	8	1	0	0	0
Técnico académico	0	0	0	0	0	0	0	0	0	0	0	0	0	0	0
Administrativo	0	0	0	0	0	0	0	0	0	0	0	1	0	0	0
CUCBA	0	3	6	0	5	2	0	3	1	0	0	2	0	0	0
Docente	0	2	1	0	5	2	0	3	0	0	0	0	0	0	0
Investigador	0	0	4	0	0	0	0	0	0	0	0	0	0	0	0
Asignatura	0	1	0	0	0	0	0	0	0	0	0	0	0	0	0
Técnico académico	0	0	1	0	0	0	0	0	0	0	0	0	0	0	0
Administrativo	0	0	0	0	0	0	0	0	1	0	0	2	0	0	0
CUCEA	0	10	7	0	6	6	0	5	6	0	11	18	0	1	8
Docente	0	3	1	0	1	3	0	1	2	0	2	6	0	0	4
Investigador	0	0	4	0	0	1	0	0	2	0	0	4	0	0	3
Asignatura	0	7	2	0	5	0	0	3	1	0	6	2	0	0	0
Técnico académico	0	0	0	0	0	0	0	0	0	0	1	2	0	0	0
Administrativo	0	0	0	0	0	2	0	1	1	0	2	4	0	1	1

1617



GESTIÓN Y GOBIERNO

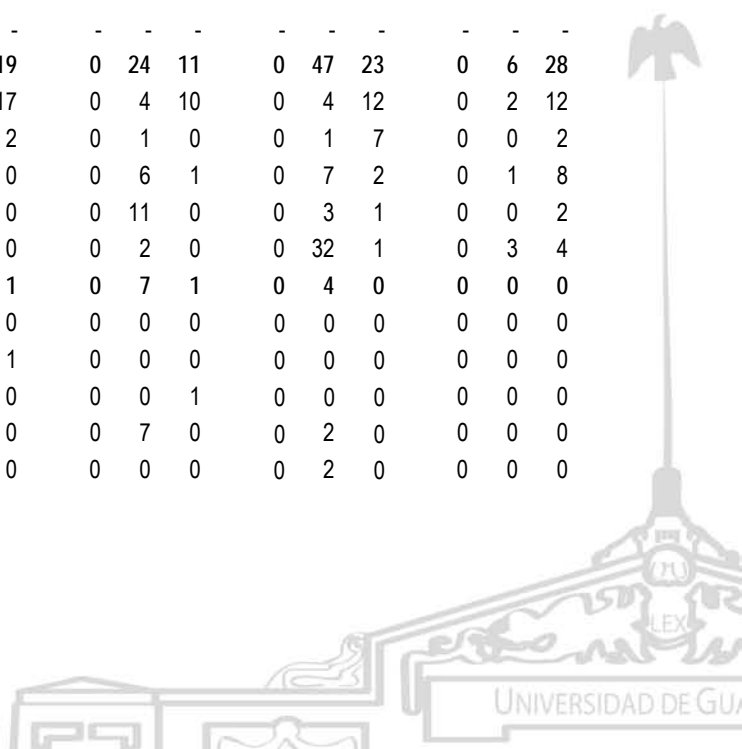
Recursos Humanos: Personal Académico

Personal beneficiado por el Programa de apoyo para el pago de matrículas en estudios de posgrado,
por entidad universitaria, categoría y nivel educativo, 2002-2007

Cuadro 4.1.21a

Entidad universitaria / Función	Año														
	2002 ^a			2004			2005			2006			2007		
	E	M	D	E	M	D	E	M	D	E	M	D	E	M	D
CUCEI	0	2	0	0	1	1	0	4	1	0	1	4	0	2	2
Docente	0	1	0	0	1	0	0	3	0	0	0	1	0	1	0
Investigador	0	0	0	0	0	1	0	0	0	0	0	3	0	0	2
Asignatura	0	1	0	0	0	0	0	0	1	0	0	0	0	0	0
Técnico académico	0	0	0	0	0	0	0	1	0	0	1	0	0	0	0
Administrativo	0	0	0	0	0	0	0	0	0	0	0	0	0	1	0
CUCS	0	2	2	0	19	2	2	51	9	0	29	12	0	0	3
Docente	0	1	1	0	2	2	0	0	5	0	0	5	0	0	0
Investigador	0	1	1	0	0	0	0	0	0	0	0	2	0	0	2
Asignatura	0	0	0	0	2	0	0	3	1	0	2	3	0	0	0
Técnico académico	0	0	0	0	14	0	2	48	3	0	25	2	0	0	1
Administrativo	0	0	0	0	1	0	0	0	0	0	2	0	0	0	0
CUCSH	0	2	1	0	3	3	0	13	13	0	8	39	0	4	9
Docente	0	1	1	0	1	3	0	5	12	0	0	16	0	0	2
Investigador	0	1	0	0	0	0	0	0	1	0	1	15	0	0	3
Asignatura	0	0	0	0	0	0	0	0	0	0	0	1	0	0	0
Técnico académico	0	0	0	0	2	0	0	3	0	0	2	5	0	1	3
Administrativo	0	0	0	0	0	0	0	5	0	0	5	2	0	3	1
CUTONALÁ	0	0	0	0	0	0	0	0	0	0	0	0	0	0	0
Docente	-	-	-	-	-	-	-	-	-	-	-	-	-	-	-
Investigador	-	-	-	-	-	-	-	-	-	-	-	-	-	-	-
Asignatura	-	-	-	-	-	-	-	-	-	-	-	-	-	-	-
Técnico académico	-	-	-	-	-	-	-	-	-	-	-	-	-	-	-
Administrativo	-	-	-	-	-	-	-	-	-	-	-	-	-	-	-
CU regionales	0	16	12	0	5	19	0	24	11	0	47	23	0	6	28
Docente	0	10	10	0	4	17	0	4	10	0	4	12	0	2	12
Investigador	0	0	0	0	0	2	0	1	0	0	1	7	0	0	2
Asignatura	0	6	2	0	1	0	0	6	1	0	7	2	0	1	8
Técnico académico	0	0	0	0	0	0	0	11	0	0	3	1	0	0	2
Administrativo	0	0	0	0	0	0	0	2	0	0	32	1	0	3	4
CUALTOS	0	1	1	0	0	1	0	7	1	0	4	0	0	0	0
Docente	0	0	0	0	0	0	0	0	0	0	0	0	0	0	0
Investigador	0	0	0	0	0	1	0	0	0	0	0	0	0	0	0
Asignatura	0	1	1	0	0	0	0	0	1	0	0	0	0	0	0
Técnico académico	0	0	0	0	0	0	0	7	0	0	2	0	0	0	0
Administrativo	0	0	0	0	0	0	0	0	0	0	2	0	0	0	0

1618



GESTIÓN Y GOBIERNO


Recursos Humanos: Personal Académico

Personal beneficiado por el Programa de apoyo para el pago de matrículas en estudios de posgrado,
por entidad universitaria, categoría y nivel educativo, 2002-2007

Cuadro 4.1.21a

Entidad universitaria / Función	Año														
	2002 ^a			2004			2005			2006			2007		
	E	M	D	E	M	D	E	M	D	E	M	D	E	M	D
CUCIÉNEGA	0	0	1	0	2	6	0	6	3	0	3	2	0	0	19
Docente	0	0	1	0	1	5	0	1	3	0	0	2	0	0	8
Investigador	0	0	0	0	0	1	0	0	0	0	0	0	0	0	1
Asignatura	0	0	0	0	1	0	0	5	0	0	1	0	0	0	8
Técnico académico	0	0	0	0	0	0	0	0	0	0	0	0	0	0	0
Administrativo	0	0	0	0	0	0	0	0	0	0	2	0	0	0	2
CUCOSTA	0	4	2	0	1	4	0	1	1	0	3	12	0	0	6
Docente	0	2	2	0	1	4	0	0	1	0	0	3	0	0	2
Investigador	0	0	0	0	0	0	0	0	0	0	0	5	0	0	1
Asignatura	0	2	0	0	0	0	0	0	0	0	2	2	0	0	0
Técnico académico	0	0	0	0	0	0	0	0	0	0	0	1	0	0	2
Administrativo	0	0	0	0	0	0	0	1	0	0	1	1	0	0	1
CUCOSTASUR	0	0	2	0	0	8	0	2	6	0	1	6	0	0	0
Docente	0	0	2	0	0	8	0	0	6	0	0	6	0	0	0
Investigador	0	0	0	0	0	0	0	1	0	0	0	0	0	0	0
Asignatura	0	0	0	0	0	0	0	0	0	0	0	0	0	0	0
Técnico académico	0	0	0	0	0	0	0	1	0	0	0	0	0	0	0
Administrativo	0	0	0	0	0	0	0	0	0	0	1	0	0	0	0
CULAGOS	0	0	0	0	0	0	0	0	0	0	1	0	0	1	0
Docente	0	0	0	0	0	0	0	0	0	0	1	0	0	1	0
Investigador	0	0	0	0	0	0	0	0	0	0	0	0	0	0	0
Asignatura	0	0	0	0	0	0	0	0	0	0	0	0	0	0	0
Técnico académico	0	0	0	0	0	0	0	0	0	0	0	0	0	0	0
Administrativo	0	0	0	0	0	0	0	0	0	0	0	0	0	0	0
CUNORTE	0	0	0	0	0	0	0	0	0	0	25	0	0	6	0
Docente	0	0	0	0	0	0	0	0	0	0	0	0	0	2	0
Investigador	0	0	0	0	0	0	0	0	0	0	1	0	0	0	0
Asignatura	0	0	0	0	0	0	0	0	0	0	2	0	0	1	0
Técnico académico	0	0	0	0	0	0	0	0	0	0	0	0	0	0	0
Administrativo	0	0	0	0	0	0	0	0	0	0	22	0	0	3	0
CUSUR	0	3	0	0	2	0	0	6	0	0	6	2	0	0	1
Docente	0	3	0	0	2	0	0	3	0	0	4	0	0	0	1
Investigador	0	0	0	0	0	0	0	0	0	0	0	2	0	0	0
Asignatura	0	0	0	0	0	0	0	1	0	0	2	0	0	0	0
Técnico académico	0	0	0	0	0	0	0	2	0	0	0	0	0	0	0
Administrativo	0	0	0	0	0	0	0	0	0	0	0	0	0	0	0

1619



GESTIÓN Y GOBIERNO

Recursos Humanos: Personal Académico

Personal beneficiado por el Programa de apoyo para el pago de matrículas en estudios de posgrado,
por entidad universitaria, categoría y nivel educativo, 2002-2007

Cuadro 4.1.21a

Entidad universitaria / Función	Año														
	2002 ^a			2004			2005			2006			2007		
	E	M	D	E	M	D	E	M	D	E	M	D	E	M	D
CUVALLES	0	8	6	0	0	0	0	2	0	0	5	1	0	0	2
Docente	0	5	5	0	0	0	0	0	0	0	0	1	0	0	1
Investigador	0	0	0	0	0	0	0	0	0	0	0	0	0	0	0
Asignatura	0	3	1	0	0	0	0	0	0	0	0	0	0	0	0
Técnico académico	0	0	0	0	0	0	0	1	0	0	1	0	0	0	0
Administrativo	0	0	0	0	0	0	0	1	0	0	4	0	0	0	1
SUV	0	0	0	0	0	0	0	1	0	0	2	9	0	0	4
Docente	-	-	-	-	-	-	0	0	0	0	0	1	0	0	3
Investigador	-	-	-	-	-	-	0	0	0	0	0	6	0	0	1
Asignatura	-	-	-	-	-	-	0	0	0	0	0	0	0	0	0
Técnico académico	-	-	-	-	-	-	0	0	0	0	0	0	0	0	0
Administrativo	-	-	-	-	-	-	0	1	0	0	2	2	0	0	0
SEMS	0	17	7	0	13	13	0	69	9	0	46	12	0	2	1
Docente	0	7	5	0	4	8	0	36	4	0	22	5	0	0	0
Investigador	0	0	0	0	0	0	0	0	0	0	1	0	0	0	0
Asignatura	0	4	2	0	4	5	0	19	1	0	11	1	0	0	0
Técnico académico	0	6	0	0	4	0	0	12	4	0	11	4	0	1	0
Administrativo	0	0	0	0	1	0	0	2	0	0	1	2	0	1	1
AG	0	0	0	0	5	0	0	5	0	0	9	3	0	1	0
Asignatura	0	0	0	0	0	0	0	0	0	0	0	0	0	0	0
Técnico académico	0	0	0	0	0	0	0	0	0	0	0	0	0	0	0
Administrativo	0	0	0	0	5	0	0	5	0	0	9	3	0	1	0


FUENTES: 2002-2010, Dr. Marco Antonio Cortés Guardado, Rector General Sustituto, *Estadística Institucional. Tercer Informe de actividades, 2010-2011*, Universidad de Guadalajara, 2011.

NOTAS: ^aNo se reporta el año 2003 debido a que la CDPA no cuenta con la información en respaldo electrónico.

E = Especialidad, M=Maestría, D=Doctorado.

FECHA DE CORTE: Diciembre de cada año.

1620



GESTIÓN Y GOBIERNO


Recursos Humanos: Personal Académico

Personal beneficiado por el Programa de apoyo para el pago de matrículas en estudios de posgrado, por entidad universitaria, categoría y nivel educativo, 2008-2011

Cuadro 4.1.21b

Entidad universitaria / Función	Año											
	2008			2009			2010			2011 ^a		
	E	M	D	E	M	D	E	M	D	E	M	D
Red Universitaria	1	48	96	0	59	66	0	32	57	0	0	0
Docente	0	7	46	0	2	27	0	6	33	0	0	0
Investigador	0	1	18	0	1	8	0	2	5	0	0	0
Asignatura	0	20	11	0	9	5	0	6	9	0	0	0
Técnico académico	0	9	14	0	1	13	0	2	5	0	0	0
Administrativo	1	11	7	0	46	13	0	16	5	0	0	0
Centros universitarios	0	29	82	0	39	59	0	19	50	0	0	0
Docente	0	2	38	0	2	24	0	5	29	0	0	0
Investigador	0	1	18	0	1	8	0	2	5	0	0	0
Asignatura	0	9	8	0	3	4	0	3	7	0	0	0
Técnico académico	0	6	12	0	1	11	0	1	4	0	0	0
Administrativo	0	11	6	0	32	12	0	8	5	0	0	0
CU metropolitanos	0	20	54	0	10	19	0	7	22	0	0	0
Docente	0	2	24	0	2	9	0	1	14	0	0	0
Investigador	0	1	12	0	1	4	0	2	2	0	0	0
Asignatura	0	5	7	0	0	2	0	2	4	0	0	0
Técnico académico	0	6	9	0	1	4	0	1	2	0	0	0
Administrativo	0	6	2	0	6	0	0	1	0	0	0	0
CUAAD	0	3	8	0	3	3	0	4	4	0	0	0
Docente	0	0	4	0	2	1	0	1	1	0	0	0
Investigador	0	0	0	0	0	0	0	0	0	0	0	0
Asignatura	0	1	4	0	0	1	0	2	3	0	0	0
Técnico académico	0	2	0	0	0	1	0	0	0	0	0	0
Administrativo	0	0	0	0	1	0	0	1	0	0	0	0
CUCBA	0	0	2	0	0	1	0	0	0	0	0	0
Docente	0	0	2	0	0	1	0	0	0	0	0	0
Investigador	0	0	0	0	0	0	0	0	0	0	0	0
Asignatura	0	0	0	0	0	0	0	0	0	0	0	0
Técnico académico	0	0	0	0	0	0	0	0	0	0	0	0
Administrativo	0	0	0	0	0	0	0	0	0	0	0	0
CUCEA	0	5	9	0	3	7	0	2	5	0	0	0
Docente	0	0	7	0	0	4	0	0	5	0	0	0
Investigador	0	0	0	0	1	3	0	2	0	0	0	0
Asignatura	0	2	0	0	0	0	0	0	0	0	0	0
Técnico académico	0	0	0	0	0	0	0	0	0	0	0	0
Administrativo	0	3	2	0	2	0	0	0	0	0	0	0

1621



GESTIÓN Y GOBIERNO


Recursos Humanos: Personal Académico

Personal beneficiado por el Programa de apoyo para el pago de matrículas en estudios de posgrado,
por entidad universitaria, categoría y nivel educativo, 2008-2011

Cuadro 4.1.21b

Entidad universitaria / Función	Año											
	2008			2009			2010			2011 ^a		
	E	M	D	E	M	D	E	M	D	E	M	D
CUCEI	0	3	9	0	1	3	0	1	4	0	0	0
Docente	0	1	4	0	0	2	0	0	3	0	0	0
Investigador	0	1	4	0	0	0	0	0	0	0	0	0
Asignatura	0	0	0	0	0	0	0	0	0	0	0	0
Técnico académico	0	1	1	0	1	1	0	1	1	0	0	0
Administrativo	0	0	0	0	0	0	0	0	0	0	0	0
CUCS	0	5	12	0	0	3	0	0	5	0	0	0
Docente	0	0	5	0	0	0	0	0	2	0	0	0
Investigador	0	0	1	0	0	1	0	0	1	0	0	0
Asignatura	0	1	3	0	0	1	0	0	1	0	0	0
Técnico académico	0	3	3	0	0	1	0	0	1	0	0	0
Administrativo	0	1	0	0	0	0	0	0	0	0	0	0
CUCSH	0	4	11	0	3	2	0	0	4	0	0	0
Docente	0	1	2	0	0	1	0	0	3	0	0	0
Investigador	0	0	4	0	0	0	0	0	1	0	0	0
Asignatura	0	1	0	0	0	0	0	0	0	0	0	0
Técnico académico	0	0	5	0	0	1	0	0	0	0	0	0
Administrativo	0	2	0	0	3	0	0	0	0	0	0	0
CUTONALÁ	0	0	0	0	0	0	0	0	0	0	0	0
Docente	-	-	-	-	-	-	-	-	-	0	0	0
Investigador	-	-	-	-	-	-	-	-	-	0	0	0
Asignatura	-	-	-	-	-	-	-	-	-	0	0	0
Técnico académico	-	-	-	-	-	-	-	-	-	0	0	0
Administrativo	-	-	-	-	-	-	-	-	-	0	0	0
CU regionales	0	9	28	0	29	40	0	12	28	0	0	0
Docente	0	0	14	0	0	15	0	4	15	0	0	0
Investigador	0	0	6	0	0	4	0	0	3	0	0	0
Asignatura	0	4	1	0	3	2	0	1	3	0	0	0
Técnico académico	0	0	3	0	0	7	0	0	2	0	0	0
Administrativo	0	5	4	0	26	12	0	7	5	0	0	0
CUALTOS	0	0	0	0	0	2	0	0	2	0	0	0
Docente	0	0	0	0	0	1	0	0	2	0	0	0
Investigador	0	0	0	0	0	0	0	0	0	0	0	0
Asignatura	0	0	0	0	0	1	0	0	0	0	0	0
Técnico académico	0	0	0	0	0	0	0	0	0	0	0	0
Administrativo	0	0	0	0	0	0	0	0	0	0	0	0

1622



GESTIÓN Y GOBIERNO


Recursos Humanos: Personal Académico

Personal beneficiado por el Programa de apoyo para el pago de matrículas en estudios de posgrado,
por entidad universitaria, categoría y nivel educativo, 2008-2011

Cuadro 4.1.21b

Entidad universitaria / Función	Año											
	2008			2009			2010			2011 ^a		
	E	M	D	E	M	D	E	M	D	E	M	D
CUCIÉNEGA	0	1	2	0	0	5	0	0	2	0	0	0
Docente	0	0	1	0	0	3	0	0	1	0	0	0
Investigador	0	0	0	0	0	0	0	0	1	0	0	0
Asignatura	0	1	1	0	0	1	0	0	0	0	0	0
Técnico académico	0	0	0	0	0	0	0	0	0	0	0	0
Administrativo	0	0	0	0	0	1	0	0	0	0	0	0
CUCOSTA	0	0	14	0	2	7	0	4	10	0	0	0
Docente	0	0	5	0	0	2	0	4	6	0	0	0
Investigador	0	0	3	0	0	0	0	0	1	0	0	0
Asignatura	0	0	0	0	1	0	0	0	0	0	0	0
Técnico académico	0	0	3	0	0	3	0	0	0	0	0	0
Administrativo	0	0	3	0	1	2	0	0	3	0	0	0
CUCOSTASUR	0	0	5	0	13	25	0	3	13	0	0	0
Docente	0	0	2	0	0	8	0	0	5	0	0	0
Investigador	0	0	3	0	0	4	0	0	1	0	0	0
Asignatura	0	0	0	0	2	0	0	1	3	0	0	0
Técnico académico	0	0	0	0	0	4	0	0	2	0	0	0
Administrativo	0	0	0	0	11	9	0	2	2	0	0	0
CULAGOS	0	1	0	0	0	0	0	2	0	0	0	0
Docente	0	1	0	0	0	0	0	0	0	0	0	0
Investigador	0	0	0	0	0	0	0	0	0	0	0	0
Asignatura	0	0	0	0	0	0	0	0	0	0	0	0
Técnico académico	0	0	0	0	0	0	0	0	0	0	0	0
Administrativo	0	0	0	0	0	0	0	2	0	0	0	0
CUNORTE	0	1	2	0	0	1	0	0	1	0	0	0
Docente	0	0	1	0	0	1	0	0	1	0	0	0
Investigador	0	0	0	0	0	0	0	0	0	0	0	0
Asignatura	0	1	0	0	0	0	0	0	0	0	0	0
Técnico académico	0	0	0	0	0	0	0	0	0	0	0	0
Administrativo	0	0	1	0	0	0	0	0	0	0	0	0
CUSUR	0	0	3	0	2	0	0	0	0	0	0	0
Docente	0	0	3	0	0	0	0	0	0	0	0	0
Investigador	0	0	0	0	0	0	0	0	0	0	0	0
Asignatura	0	0	0	0	0	0	0	0	0	0	0	0
Técnico académico	0	0	0	0	0	0	0	0	0	0	0	0
Administrativo	0	0	0	0	2	0	0	0	0	0	0	0

1623



GESTIÓN Y GOBIERNO

Recursos Humanos: Personal Académico

Personal beneficiado por el Programa de apoyo para el pago de matrículas en estudios de posgrado, por entidad universitaria, categoría y nivel educativo, 2008-2011

Cuadro 4.1.21b

Entidad universitaria / Función	Año											
	2008			2009			2010			2011 ^a		
	E	M	D	E	M	D	E	M	D	E	M	D
CUVALLES	0	7	2	0	12	0	0	3	0	0	0	0
Docente	0	0	2	0	0	0	0	0	0	0	0	0
Investigador	0	0	0	0	0	0	0	0	0	0	0	0
Asignatura	0	2	0	0	0	0	0	0	0	0	0	0
Técnico académico	0	0	0	0	0	0	0	0	0	0	0	0
Administrativo	0	5	0	0	12	0	0	3	0	0	0	0
SUV	0	4	5	0	1	3	0	2	3	0	0	0
Docente	0	0	4	0	0	2	0	0	1	0	0	0
Investigador	0	0	1	0	0	0	0	0	0	0	0	0
Asignatura	0	0	0	0	0	1	0	1	2	0	0	0
Técnico académico	0	2	0	0	0	0	0	0	0	0	0	0
Administrativo	0	2	0	0	1	0	0	1	0	0	0	0
SEMS	0	14	13	0	9	3	0	6	3	0	0	0
Docente	0	5	8	0	0	1	0	1	3	0	0	0
Investigador	0	0	0	0	0	0	0	0	0	0	0	0
Asignatura	0	6	2	0	6	0	0	2	0	0	0	0
Técnico académico	0	3	2	0	0	2	0	1	0	0	0	0
Administrativo	0	0	1	0	3	0	0	2	0	0	0	0
AG	1	5	1	0	10	1	0	5	1	0	0	0
Asignatura	0	0	0	0	0	0	0	0	0	0	0	0
Técnico académico	0	0	0	0	0	0	0	0	1	0	0	0
Administrativo	1	5	1	0	10	1	0	5	0	0	0	0

1624


FUENTES: 2002-2010, Dr. Marco Antonio Cortés Guardado, Rector General Sustituto, *Estadística Institucional. Tercer Informe de actividades, 2010-2011*, Universidad de Guadalajara, 2011.

2011, Coordinación General Académica.

NOTAS: ^a No se publicó convocatoria en 2011, por lo tanto no se registran beneficiarios.

E = Especialidad, M=Maestría, D=Doctorado.

FECHA DE CORTE: Diciembre de cada año.



GESTIÓN Y GOBIERNO


Recursos Humanos: Personal Académico

Profesores huéspedes en la Universidad de Guadalajara por entidad universitaria y nivel, 1995-2002

Cuadro 4.1.22a

Entidad universitaria / Nivel	Año							
	1995	1996	1997	1998	1999	2000	2001	2002
Red Universitaria	28	28	28	19	19	23	26	26
Nivel I	25	28	28	5	4	2	5	5
Nivel II	3	0	0	2	3	7	9	6
Nivel III	0	0	0	12	12	14	12	15
Centros universitarios	27	28	28	19	19	23	26	26
Nivel I	24	28	28	5	4	2	5	5
Nivel II	3	0	0	2	3	7	9	6
Nivel III	0	0	0	12	12	14	12	15
CU metropolitanos	22	23	20	13	14	12	18	18
Nivel I	22	23	20	2	3	1	1	4
Nivel II	0	0	0	2	1	4	7	4
Nivel III	0	0	0	9	10	7	10	10
CUAAD	1	0	0	0	0	1	2	2
Nivel I	1	0	0	0	0	0	0	0
Nivel II	0	0	0	0	0	1	0	0
Nivel III	0	0	0	0	0	0	2	2
CUCBA	9	7	4	1	3	0	5	3
Nivel I	9	7	4	0	2	0	0	1
Nivel II	0	0	0	0	0	0	2	2
Nivel III	0	0	0	1	1	0	3	0
CUCEA	2	2	4	1	0	2	0	2
Nivel I	2	2	4	0	0	1	0	0
Nivel II	0	0	0	0	0	1	0	0
Nivel III	0	0	0	1	0	0	0	2
CUCEI	5	5	3	5	6	4	3	6
Nivel I	5	5	3	0	0	0	0	1
Nivel II	0	0	0	1	1	0	1	1
Nivel III	0	0	0	4	5	4	2	4
CUCS	0	3	3	3	0	1	1	0
Nivel I	0	3	3	2	0	0	0	0
Nivel II	0	0	0	0	0	1	1	0

1625




GESTIÓN Y GOBIERNO

Recursos Humanos: Personal Académico

Profesores huéspedes en la Universidad de Guadalajara por entidad universitaria y nivel, 1995-2002

Cuadro 4.1.22a

Entidad universitaria / Nivel	Año							
	1995	1996	1997	1998	1999	2000	2001	2002
Nivel III	0	0	0	1	0	0	0	0
CUCSH	5	6	6	3	5	4	7	5
Nivel I	5	6	6	0	1	0	1	2
Nivel II	0	0	0	1	0	1	3	1
Nivel III	0	0	0	2	4	3	3	2
CUTONALÁ	-	-	-	-	-	-	-	-
Nivel I	-	-	-	-	-	-	-	-
Nivel II	-	-	-	-	-	-	-	-
Nivel III	-	-	-	-	-	-	-	-
CU regionales	5	5	8	6	5	11	8	8
Nivel I	2	5	8	3	1	1	4	1
Nivel II	3	0	0	0	2	3	2	2
Nivel III	0	0	0	3	2	7	2	5
CUALTOS	0	0	0	1	0	0	0	0
Nivel I	0	0	0	1	0	0	0	0
CUCIÉNEGA	2	1	2	1	5	8	7	5
Nivel I	2	1	2	1	1	1	3	1
Nivel II	0	0	0	0	2	2	2	2
Nivel III	0	0	0	0	2	5	2	2
CUCOSTA	3	2	2	2	0	0	0	2
Nivel I	0	2	2	1	0	0	0	0
Nivel II	3	0	0	0	0	0	0	0
Nivel III	0	0	0	1	0	0	0	2
CUCOSTASUR	0	1	1	2	0	2	1	1
Nivel I	0	1	1	0	0	0	1	0
Nivel II	0	0	0	0	0	1	0	0
Nivel III	0	0	0	2	0	1	0	1
CUSUR	0	1	3	0	0	1	0	0
Nivel I	0	1	3	0	0	0	0	0
Nivel II	0	0	0	0	0	0	0	0
Nivel III	0	0	0	0	0	1	0	0



GESTIÓN Y GOBIERNO

Recursos Humanos: Personal Académico


Profesores huéspedes en la Universidad de Guadalajara por entidad universitaria y nivel, 1995-2002

Cuadro 4.1.22a

Entidad universitaria / Nivel	Año							
	1995	1996	1997	1998	1999	2000	2001	2002
SEMS	1	0	0	0	0	0	0	0
Nivel I	1	0	0	0	0	0	0	0
AG	0	0	0	0	0	0	0	0
Nivel III	0	0	0	0	0	0	0	0

FUENTES: 1995-2002, Dr. Marco Antonio Cortés Guardado, Rector General Sustituto, *Estadística Institucional. Tercer Informe de actividades, 2010-2011*, Universidad de Guadalajara, 2011.

FECHA DE CORTE: Diciembre de cada año.



GESTIÓN Y GOBIERNO

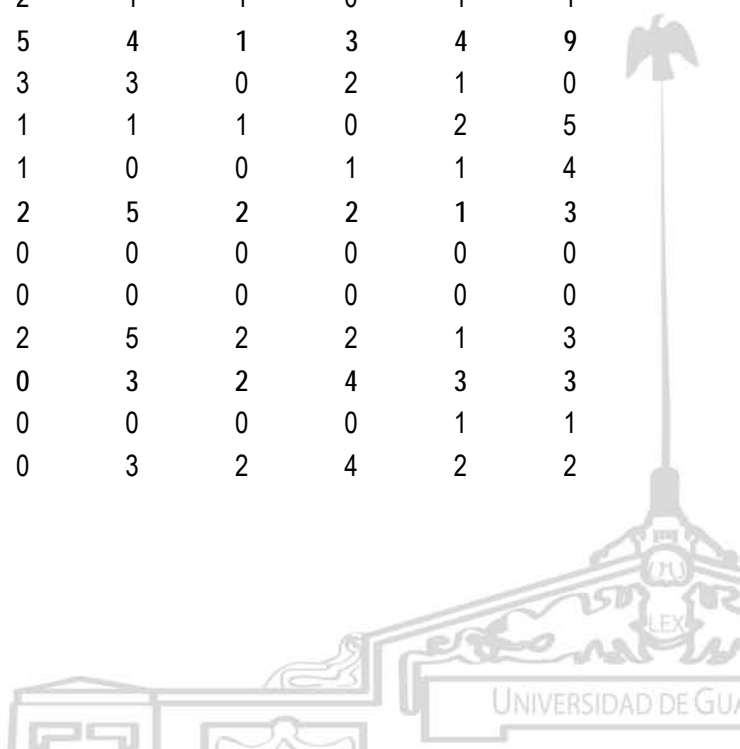
Recursos Humanos: Personal Académico

Profesores huéspedes en la Universidad de Guadalajara por entidad universitaria y nivel, 2003-2011

Cuadro 4.1.22b

Entidad universitaria / Nivel	2003	2004	2005	2006	2007	2008	2009	2010	2011
Red Universitaria	17	16	29	22	22	19	23	22	30
Nivel I	7	3	10	7	7	6	8	8	8
Nivel II	4	2	7	4	8	4	8	5	11
Nivel III	6	11	12	11	7	9	7	9	11
Centros universitarios	17	16	27	21	22	17	23	22	27
Nivel I	7	3	10	7	7	5	8	8	6
Nivel II	4	2	7	4	8	4	8	5	10
Nivel III	6	11	10	10	7	8	7	9	11
CU metropolitanos	11	11	22	15	21	14	17	18	21
Nivel I	4	2	10	4	7	4	8	8	4
Nivel II	3	1	4	3	8	3	5	5	8
Nivel III	4	8	8	8	6	7	4	5	9
CUAAD	1	0	0	0	1	0	1	2	0
Nivel I	0	0	0	0	1	0	1	1	0
Nivel II	1	0	0	0	0	0	0	0	0
Nivel III	0	0	0	0	0	0	0	1	0
CUCBA	1	1	6	3	5	1	2	3	3
Nivel I	0	0	2	0	1	0	1	1	1
Nivel II	0	1	3	1	3	0	1	1	1
Nivel III	1	0	1	2	1	1	0	1	1
CUCEA	3	2	6	5	4	1	3	4	9
Nivel I	0	0	5	3	3	0	2	1	0
Nivel II	1	0	1	1	1	1	0	2	5
Nivel III	2	2	0	1	0	0	1	1	4
CUCEI	3	4	2	2	5	2	2	1	3
Nivel I	1	0	2	0	0	0	0	0	0
Nivel II	1	0	0	0	0	0	0	0	0
Nivel III	1	4	0	2	5	2	2	1	3
CUCS	1	1	1	0	3	2	4	3	3
Nivel I	1	0	0	0	0	0	0	1	1
Nivel II	0	0	0	0	3	2	4	2	2

1628



GESTIÓN Y GOBIERNO

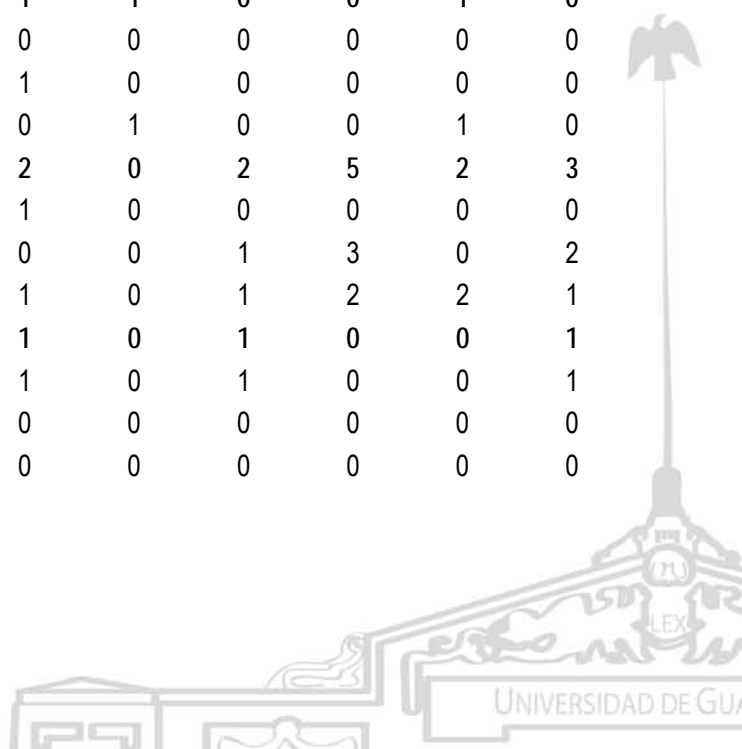
Recursos Humanos: Personal Académico

**Profesores huéspedes en la Universidad de Guadalajara por entidad
universitaria y nivel, 2003-2011**

Cuadro 4.1.22b

Entidad universitaria / Nivel	2003	2004	2005	2006	2007	2008	2009	2010	2011
Nivel III	0	1	1	0	0	0	0	0	0
CUCSH	2	3	7	5	3	8	5	5	3
Nivel I	2	2	1	1	2	4	4	4	2
Nivel II	0	0	0	1	1	0	0	0	0
Nivel III	0	1	6	3	0	4	1	1	1
CUTONALÁ	-	-	-	-	-	-	-	-	0
Nivel I	-	-	-	-	-	-	-	-	0
Nivel II	-	-	-	-	-	-	-	-	0
Nivel III	-	-	-	-	-	-	-	-	0
CU regionales	6	5	5	6	1	3	6	4	6
Nivel I	3	1	0	3	0	1	0	0	2
Nivel II	1	1	3	1	0	1	3	0	2
Nivel III	2	3	2	2	1	1	3	4	2
CUALTOS	0	0	0	0	0	0	0	0	1
Nivel I	0	0	0	0	0	0	0	0	1
CUCIÉNEGA	4	3	2	2	0	0	1	1	0
Nivel I	2	0	0	1	0	0	0	0	0
Nivel II	1	1	1	0	0	0	0	0	0
Nivel III	1	2	1	1	0	0	1	1	0
CUCOSTA	0	0	1	1	1	0	0	1	0
Nivel I	0	0	0	0	0	0	0	0	0
Nivel II	0	0	1	1	0	0	0	0	0
Nivel III	0	0	0	0	1	0	0	1	0
CUCOSTASUR	1	1	1	2	0	2	5	2	3
Nivel I	0	0	0	1	0	0	0	0	0
Nivel II	0	0	0	0	0	1	3	0	2
Nivel III	1	1	1	1	0	1	2	2	1
CUSUR	1	1	1	1	0	1	0	0	1
Nivel I	1	1	0	1	0	1	0	0	1
Nivel II	0	0	1	0	0	0	0	0	0
Nivel III	0	0	0	0	0	0	0	0	0

1629



GESTIÓN Y GOBIERNO

Recursos Humanos: Personal Académico

**Profesores huéspedes en la Universidad de Guadalajara por entidad
universitaria y nivel, 2003-2011**


Cuadro 4.1.22b

Entidad universitaria / Nivel	2003	2004	2005	2006	2007	2008	2009	2010	2011
CUVALLES	1	1	1	1	0	1	0	0	1
Nivel I	0	0	0	0	0	0	0	0	0
Nivel II	0	0	0	0	0	0	0	0	0
Nivel III	0	0	0	0	0	0	0	0	1
SEMS	0	0	0	0	0	1	0	0	2
Nivel I	0	0	0	0	0	1	0	0	2
AG	0	0	2	1	0	1	0	0	0
Nivel III	0	0	2	1	0	1	0	0	0

FUENTES: 2003-2010, Dr. Marco Antonio Cortés Guardado, Rector General Sustituto, *Estadística Institucional. Tercer Informe de actividades, 2010-2011*, Universidad de Guadalajara, 2011.

2011, Coordinación General de Recursos Humanos.

FECHA DE CORTE: Diciembre de cada año.



GESTIÓN Y GOBIERNO


Recursos Humanos: Personal Académico

Cursos de tutoría para personal académico por entidad universitaria, 2001-2011

Cuadro 4.1.23

Entidad universitaria	Año ^a									
	2001	2002	2003	2004	2005	2006	2008	2009	2010	2011
Red Universitaria	262	5,132	1,983	2,718	4,008	3,352	1,430	640	63	196
Cursos	14	102	41	72	95	72	62	14	2	4
Inscritos	226	2,672	1,082	1,373	2,054	1,673	0	321	39	97
Acreditados	22	2,358	860	1,273	1,859	1,607	1,368	305	22	95
Centros universitarios	217	4,254	1,112	1,806	1,222	869	406	589	63	196
Cursos	13	81	18	53	38	21	22	13	2	4
Inscritos	204	2,202	595	919	612	435	0	295	39	97
Acreditados	0	1,971	499	834	572	413	384	281	22	95
CU metropolitanos	139	3,075	1,078	1,254	953	602	397	248	18	155
Cursos	5	58	17	31	29	18	21	6	1	3
Inscritos	134	1,587	578	629	470	303	0	126	17	77
Acreditados	0	1,430	483	594	454	281	376	116	0	75
CUAAD	0	367	85	223	274	106	85	170	0	155
Cursos	0	9	5	8	10	4	4	4	0	3
Inscritos	0	203	42	111	133	57	0	84	0	77
Acreditados	0	155	38	104	131	45	81	82	0	75
CUCEA	29	212	82	0	213	80	35	0	0	0
Cursos	1	6	2	0	5	3	2	0	0	0
Inscritos	28	124	46	0	106	40	0	0	0	0
Acreditados	0	82	34	0	102	37	33	0	0	0
CUCEI	0	617	0	0	0	0	87	0	0	0
Cursos	0	12	0	0	0	0	4	0	0	0
Inscritos	0	308	0	0	0	0	0	0	0	0
Acreditados	0	297	0	0	0	0	83	0	0	0
CUCS	14	1,286	74	711	466	168	24	0	18	0
Cursos	1	16	1	16	14	4	2	0	1	0
Inscritos	13	641	38	361	231	82	0	0	17	0
Acreditados	0	629	35	334	221	82	22	0	0	0
CUCSH	96	593	837	320	0	248	166	78	0	0
Cursos	3	15	9	7	0	7	9	2	0	0
Inscritos	93	311	452	157	0	124	0	42	0	0
Acreditados	0	267	376	156	0	117	157	34	0	0
CUTONALÁ	-	-	-	-	-	-	-	-	-	0
Cursos	-	-	-	-	-	-	-	-	-	0
Inscritos	-	-	-	-	-	-	-	-	-	0
Acreditados	-	-	-	-	-	-	-	-	-	0

1631



GESTIÓN Y GOBIERNO


Recursos Humanos: Personal Académico

Cursos de tutoría para personal académico por entidad universitaria, 2001-2011

Cuadro 4.1.23

Entidad universitaria	Año ^a									
	2001	2002	2003	2004	2005	2006	2008	2009	2010	2011
CU regionales	78	1,179	34	552	269	267	9	341	45	41
Cursos	8	23	1	22	9	3	1	7	1	1
Inscritos	70	615	17	290	142	132	0	169	22	20
Acreditados	0	541	16	240	118	132	8	165	22	20
CUALTOS	0	101	0	146	0	0	0	0	0	0
Cursos	0	1	0	11	0	0	0	0	0	0
Inscritos	0	52	0	90	0	0	0	0	0	0
Acreditados	0	48	0	45	0	0	0	0	0	0
CUCIÉNEGA	0	236	0	54	0	212	9	0	0	0
Cursos	0	4	0	2	0	2	1	0	0	0
Inscritos	0	124	0	26	0	105	0	0	0	0
Acreditados	0	108	0	26	0	105	8	0	0	0
CUCOSTA	0	315	0	51	85	0	0	341	45	0
Cursos	0	5	0	1	3	0	0	7	1	0
Inscritos	0	178	0	25	42	0	0	169	22	0
Acreditados	0	132	0	25	40	0	0	165	22	0
CUCOSTASUR	78	527	34	49	20	0	0	0	0	41
Cursos	8	13	1	2	1	0	0	0	0	1
Inscritos	70	261	17	26	10	0	0	0	0	20
Acreditados	0	253	16	21	9	0	0	0	0	20
CUNORTE	0	0	0	51	1	0	0	0	0	0
Cursos	0	0	0	1	1	0	0	0	0	0
Inscritos	0	0	0	25	0	0	0	0	0	0
Acreditados	0	0	0	25	0	0	0	0	0	0
CUSUR	0	0	0	115	123	55	0	0	0	0
Cursos	0	0	0	3	3	1	0	0	0	0
Inscritos	0	0	0	56	65	27	0	0	0	0
Acreditados	0	0	0	56	55	27	0	0	0	0
CUVALLES	0	0	0	86	40	0	0	0	0	0
Cursos	0	0	0	2	1	0	0	0	0	0
Inscritos	0	0	0	42	25	0	0	0	0	0
Acreditados	0	0	0	42	14	0	0	0	0	0
SEMS	45	878	871	861	2,713	2,483	1,024	51	0	0
Cursos	1	21	23	18	55	51	40	1	0	0
Inscritos	22	470	487	429	1,397	1,238	0	26	0	0
Acreditados	22	387	361	414	1,261	1,194	984	24	0	0

1632



GESTIÓN Y GOBIERNO

Recursos Humanos: Personal Académico

Cursos de tutoría para personal académico por entidad universitaria, 2001-2011

Cuadro 4.1.23


Entidad universitaria	Año ^a									
	2001	2002	2003	2004	2005	2006	2008	2009	2010	2011
AG	0	0	0	51	73	0	0	0	0	0
Cursos	0	0	0	1	2	0	0	0	0	0
Inscritos	0	0	0	25	45	0	0	0	0	0
Acreditados	0	0	0	25	26	0	0	0	0	0

FUENTE: 2001-2010, Dr. Marco Antonio Cortés Guardado, Rector General Sustituto, *Estadística Institucional. Tercer Informe de actividades, 2010-2011*, Universidad de Guadalajara, 2011.

2011, Coordinación de Recursos Humanos.

NOTA: ^a No se dispone del dato para el año 2007.

FECHA DE CORTE: Diciembre de cada año.



GESTIÓN Y GOBIERNO

Recursos Humanos: Personal Académico

Personal académico beneficiado por el Programa de apoyo a ponentes, 2002-2011


Cuadro 4.1.24

Entidad universitaria	Año									
	2002	2003	2004	2005	2006	2007	2008	2009	2010	2011 ^a
Red Universitaria	157	242	328	385	367	509	469	636	676	0
Centros universitarios	144	238	315	378	353	501	457	631	670	0
CU metropolitanos	119	204	251	320	312	434	377	498	578	0
CUAAD	2	5	9	10	8	21	23	17	22	0
CUCBA	16	28	26	46	35	67	65	81	105	0
CUCEA	5	15	15	30	50	65	43	62	93	0
CUCEI	11	41	59	60	42	61	63	95	108	0
CUCS	25	38	53	47	84	87	81	102	101	0
CUCSH	60	77	89	127	93	133	102	141	149	0
CUTONALÁ	-	-	-	-	-	-	-	-	-	0
CU regionales	25	34	64	58	41	67	80	133	92	0
CUALTOS	1	1	5	5	5	8	20	25	25	0
CUCIÉNEGA	5	0	2	2	1	3	9	13	10	0
CUCOSTA	6	12	14	6	9	11	14	25	8	0
CUCOSTASUR	9	15	27	27	9	22	11	27	5	0
CULAGOS	-	0	0	2	2	5	9	8	14	0
CUNORTE	0	0	1	2	0	5	2	8	7	0
CUSUR	4	6	12	10	6	8	12	16	16	0
CUVALLES	0	0	3	4	9	5	3	11	7	0
SUV	-	-	-	1	1	3	3	0	2	0
SEMS	12	4	13	6	13	5	3	4	4	0
AG	1	0	0	0	0	0	6	1	0	0

FUENTES: 2002-2010, Dr. Marco Antonio Cortés Guardado, Rector General Sustituto, *Estadística Institucional. Tercer Informe de actividades, 2010-2011*, Universidad de Guadalajara, 2011.
2011, Coordinación General Académica.

NOTA: ^aNo se publicó convocatoria en 2011, por lo tanto no se registran beneficiarios.

FECHA DE CORTE: Diciembre de cada año.



GESTIÓN Y GOBIERNO

Recursos Humanos: Personal Académico


Profesores de tiempo completo con registro ante PROMEP en la Red Universitaria, 2006-2011

Cuadro 4.1.25

Entidad universitaria	Año						
	2006	2007	2008	2009	2010	2011	2012
Red Universitaria	1,147	1,351	1,626	1,822	1,821	1,954	1,997
Centros universitarios	1,140	1,343	1,613	1,810	1,809	1,938	1,983
CU metropolitanos	894	1,075	1,269	1,408	1,409	1505	1,525
CUAAD	57	70	78	80	80	84	94
CUCBA	160	185	204	216	216	221	228
CUCEA	124	148	196	249	249	265	260
CUCEI	152	187	237	281	281	303	308
CUCS	177	212	242	265	265	292	283
CUCSH	224	273	312	317	318	340	352
CUTONALÁ	-	-	-	-	-	0	0
CU regionales	246	268	344	402	400	433	458
CUALTOS	26	23	23	22	22	35	34
CUCIÉNEGA	50	50	71	101	101	109	110
CUCOSTA	30	35	46	52	52	54	63
CUCOSTASUR	56	55	68	73	73	73	72
CULAGOS	36	32	38	37	37	40	44
CUNORTE	3	12	16	22	22	24	30
CUSUR	31	34	41	52	51	53	49
CUVALLES	14	27	41	43	42	45	56
SUV	7	8	11	9	9	12	12
SEMS	0	0	2	3	3	4	2

FUENTES: 2006-2010, Dr. Marco Antonio Cortés Guardado, Rector General Sustituto, *Estadística Institucional. Tercer Informe de actividades, 2010-2011*, Universidad de Guadalajara, 2011.
2011, Numeralia Institucional del mes de enero.
2012, Numeralia Institucional del mes de enero.
FECHA DE CORTE: Enero de 2012.

1635



GESTIÓN Y GOBIERNO

Recursos Humanos: Personal Académico

Personal académico beneficiado por el PROMEP por entidad universitaria, 2001-2011

Cuadro 4.1.26

Entidad universitaria / Tipo de beneficio	Año										
	2001 ^a	2002 ^a	2003 ^a	2004	2005 ^b	2006	2007	2008	2009	2010	2011
Red Universitaria	112	367	298	344	151	638	509	724	939	627	877
Becas para estudios de posgrado en programas de calidad	n.d.	33	13	15	9	5	8	26	30	25	11
Reconocimiento y apoyo a profesores con perfil deseable	n.d.	122	220	172	94	608	326	596	862	568	618
Apoyo para la incorporación de ex becarios del PROMEP	n.d.	19	9	9	10	2	28	5	5	3	8
Apoyo para la incorporación de nuevos profesores de tiempo completo	n.d.	75	23	30	32	1	71	212	42	31	211
Apoyo para el fortalecimiento y la consolidación de los cuerpos académicos	n.d.	118	33	118	6	22	76	0	0	0	29
Centros universitarios	112	367	298	344	151	638	509	718	935	620	867
Becas para estudios de posgrado en programas de calidad	n.d.	33	13	15	9	5	8	17	30	24	11
Reconocimiento y apoyo a profesores con perfil deseable	n.d.	122	220	172	94	608	326	492	858	562	614
Apoyo para la incorporación de ex becarios del PROMEP	n.d.	19	9	9	10	2	28	5	5	3	8
Apoyo para la incorporación de nuevos profesores de tiempo completo	n.d.	75	23	30	32	1	71	204	42	31	205
Apoyo para el fortalecimiento y la consolidación de los cuerpos académicos	n.d.	118	33	118	6	22	76	0	0	0	29
CU metropolitanos	91	271	243	274	106	477	395	429	696	476	630
Becas para estudios de posgrado en programas de calidad	n.d.	18	10	13	0	2	3	6	16	14	6
Reconocimiento y apoyo a profesores con perfil deseable	n.d.	95	186	129	76	474	273	335	655	439	455
Apoyo para la incorporación de ex becarios del PROMEP	n.d.	10	6	7	4	1	12	3	4	3	6
Apoyo para la incorporación de nuevos profesores de tiempo completo	n.d.	41	19	21	26	0	53	85	21	20	138
Apoyo para el fortalecimiento y la consolidación de los cuerpos académicos	n.d.	107	22	104	0	0	54	0	0	0	25
CUAAD	8	13	20	18	8	46	36	38	44	32	66
Becas para estudios de posgrado en programas de calidad	n.d.	1	1	3	0	0	0	1	3	2	3
Reconocimiento y apoyo a profesores con perfil deseable	n.d.	7	14	10	7	46	23	22	39	28	32
Apoyo para la incorporación de ex becarios del PROMEP	n.d.	0	0	2	0	0	3	0	1	0	0
Apoyo para la incorporación de nuevos profesores de tiempo completo	n.d.	5	5	3	1	0	5	15	1	2	30
Apoyo para el fortalecimiento y la consolidación de los cuerpos académicos	n.d.	0	0	0	0	0	5	0	0	0	1
CUCBA	32	116	63	61	22	106	91	68	111	78	75
Becas para estudios de posgrado en programas de calidad	n.d.	6	6	7	0	0	1	0	0	4	0
Reconocimiento y apoyo a profesores con perfil deseable	n.d.	25	49	35	16	106	72	58	102	71	61
Apoyo para la incorporación de ex becarios del PROMEP	n.d.	1	1	2	3	0	7	2	2	0	0
Apoyo para la incorporación de nuevos profesores de tiempo completo	n.d.	3	7	6	3	0	3	8	7	3	9
Apoyo para el fortalecimiento y la consolidación de los cuerpos académicos	n.d.	81	0	11	0	0	8	0	0	0	5
CUCEA	3	44	18	26	28	85	62	125	117	68	134
Becas para estudios de posgrado en programas de calidad	n.d.	3	0	2	0	1	1	5	6	3	0
Reconocimiento y apoyo a profesores con perfil deseable	n.d.	18	15	21	21	83	50	96	108	61	89
Apoyo para la incorporación de ex becarios del PROMEP	n.d.	0	1	1	1	1	0	1	0	2	2
Apoyo para la incorporación de nuevos profesores de tiempo completo	n.d.	14	1	2	6	0	4	23	3	2	40
Apoyo para el fortalecimiento y la consolidación de los cuerpos académicos	n.d.	9	1	0	0	0	7	0	0	0	3
CUCEI	29	53	71	128	24	94	121	125	128	105	146
Becas para estudios de posgrado en programas de calidad	n.d.	6	1	1	0	1	1	0	0	1	2
Reconocimiento y apoyo a profesores con perfil deseable	n.d.	31	55	41	18	93	71	89	123	97	101
Apoyo para la incorporación de ex becarios del PROMEP	n.d.	5	3	1	0	0	2	0	0	0	1
Apoyo para la incorporación de nuevos profesores de tiempo completo	n.d.	11	3	8	6	0	30	36	5	7	39
Apoyo para el fortalecimiento y la consolidación de los cuerpos académicos	n.d.	0	9	77	0	0	17	0	0	0	3
CUCS	19	45	71	41	24	146	85	73	149	81	65
Becas para estudios de posgrado en programas de calidad	n.d.	2	2	0	0	0	0	0	0	2	0
Reconocimiento y apoyo a profesores con perfil deseable	n.d.	14	53	22	14	146	57	70	147	77	56
Apoyo para la incorporación de ex becarios del PROMEP	n.d.	4	1	1	0	0	0	0	0	0	1
Apoyo para la incorporación de nuevos profesores de tiempo completo	n.d.	8	3	2	10	0	11	3	2	2	1
Apoyo para el fortalecimiento y la consolidación de los cuerpos académicos	n.d.	17	12	16	0	0	17	0	0	0	7

GESTIÓN Y GOBIERNO


Recursos Humanos: Personal Académico

Personal académico beneficiado por el PROMEP por entidad universitaria, 2001-2011

Cuadro 4.1.26

Entidad universitaria / Tipo de beneficio	Año										
	2001 ^a	2002 ^a	2003 ^a	2004	2005 ^b	2006	2007	2008	2009	2010	2011
CUCSH	24	45	110	45	37	167	120	115	147	112	144
Becas para estudios de posgrado en programas de calidad	n.d.	13	8	8	5	1	6	3	7	2	1
Reconocimiento y apoyo a profesores con perfil deseable	n.d.	25	75	31	26	166	78	104	136	105	116
Apoyo para la incorporación de ex becarios del PROMEP	n.d.	0	5	6	2	0	8	0	1	1	2
Apoyo para la incorporación de nuevos profesores de tiempo completo	n.d.	7	7	0	4	0	14	8	3	4	19
Apoyo para el fortalecimiento y la consolidación de los cuerpos académicos	n.d.	0	15	0	0	0	14	0	0	0	6
CUTONALÁ	-	-	-	-	-	-	-	-	-	-	0
Becas para estudios de posgrado en programas de calidad	-	-	-	-	-	-	-	-	-	-	0
Reconocimiento y apoyo a profesores con perfil deseable	-	-	-	-	-	-	-	-	-	-	0
Apoyo para la incorporación de ex becarios del PROMEP	-	-	-	-	-	-	-	-	-	-	0
Apoyo para la incorporación de nuevos profesores de tiempo completo	-	-	-	-	-	-	-	-	-	-	0
Apoyo para el fortalecimiento y la consolidación de los cuerpos académicos	-	-	-	-	-	-	-	-	-	-	0
CU regionales	21	96	55	70	45	161	114	289	239	144	237
Becas para estudios de posgrado en programas de calidad	n.d.	15	3	2	9	3	5	11	14	10	5
Reconocimiento y apoyo a profesores con perfil deseable	n.d.	27	34	43	18	134	53	157	203	123	159
Apoyo para la incorporación de ex becarios del PROMEP	n.d.	9	3	2	6	1	16	2	1	0	2
Apoyo para la incorporación de nuevos profesores de tiempo completo	n.d.	34	4	9	6	1	18	119	21	11	67
Apoyo para el fortalecimiento y la consolidación de los cuerpos académicos	n.d.	11	11	14	6	22	22	0	0	0	4
CUALTOS	1	15	1	14	5	16	15	40	18	19	12
Becas para estudios de posgrado en programas de calidad	n.d.	5	0	0	0	0	0	1	0	2	0
Reconocimiento y apoyo a profesores con perfil deseable	n.d.	0	0	9	4	15	8	17	11	16	8
Apoyo para la incorporación de ex becarios del PROMEP	n.d.	0	0	0	0	1	1	0	0	0	0
Apoyo para la incorporación de nuevos profesores de tiempo completo	n.d.	10	1	5	1	0	5	22	7	1	4
Apoyo para el fortalecimiento y la consolidación de los cuerpos académicos	n.d.	0	0	0	0	0	1	0	0	0	0
CUCIÉNEGA	2	15	5	8	10	40	27	44	61	22	65
Becas para estudios de posgrado en programas de calidad	n.d.	0	0	1	2	0	1	1	2	1	1
Reconocimiento y apoyo a profesores con perfil deseable	n.d.	8	4	7	3	40	14	0	52	21	43
Apoyo para la incorporación de ex becarios del PROMEP	-	-	-	-	-	-	-	-	1	0	0
Apoyo para la incorporación de nuevos profesores de tiempo completo	n.d.	7	1	0	5	0	11	43	6	0	21
Apoyo para el fortalecimiento y la consolidación de los cuerpos académicos	n.d.	0	0	0	0	0	1	0	0	0	0
CUCOSTA	2	11	11	5	6	22	15	5	31	23	34
Becas para estudios de posgrado en programas de calidad	n.d.	1	1	0	0	0	1	0	2	0	1
Reconocimiento y apoyo a profesores con perfil deseable	n.d.	5	9	5	3	21	8	1	29	19	22
Apoyo para la incorporación de ex becarios del PROMEP	n.d.	0	0	0	0	0	1	0	0	0	0
Apoyo para la incorporación de nuevos profesores de tiempo completo	n.d.	5	1	0	3	1	2	4	0	4	10
Apoyo para el fortalecimiento y la consolidación de los cuerpos académicos	n.d.	0	0	0	0	0	3	0	0	0	1
CUCOSTASUR	16	31	22	23	13	36	26	51	39	22	38
Becas para estudios de posgrado en programas de calidad	n.d.	8	2	0	6	3	3	4	9	3	0
Reconocimiento y apoyo a profesores con perfil deseable	n.d.	11	19	16	7	33	17	33	28	18	31
Apoyo para la incorporación de ex becarios del PROMEP	n.d.	2	1	2	0	0	2	1	0	0	2
Apoyo para la incorporación de nuevos profesores de tiempo completo	n.d.	10	0	0	0	0	1	13	2	1	4
Apoyo para el fortalecimiento y la consolidación de los cuerpos académicos	n.d.	0	0	5	0	0	3	0	0	0	1
CULAGOS	-	-	0	11	5	33	20	26	20	12	22
Becas para estudios de posgrado en programas de calidad	-	-	0	0	0	1	0	1	0	0	0
Reconocimiento y apoyo a profesores con perfil deseable	-	-	0	1	0	32	6	17	20	12	15
Apoyo para la incorporación de ex becarios del PROMEP	0	0	0	0	0	0	0	0	0	0	0
Apoyo para la incorporación de nuevos profesores de tiempo completo	-	-	0	10	5	0	12	8	0	0	7
Apoyo para el fortalecimiento y la consolidación de los cuerpos académicos	-	-	0	0	0	0	2	0	0	0	0

1637



GESTIÓN Y GOBIERNO

Recursos Humanos: Personal Académico

Personal académico beneficiado por el PROMEP por entidad universitaria, 2001-2011

Cuadro 4.1.26

Entidad universitaria / Tipo de beneficio	Año										
	2001 ^a	2002 ^a	2003 ^a	2004	2005 ^b	2006	2007	2008	2009	2010	2011
CUNORTE	n.d.	0	1	0	0	5	6	15	14	14	16
Becas para estudios de posgrado en programas de calidad	-	-	-	-	-	-	-	-	0	0	0
Reconocimiento y apoyo a profesores con perfil deseable	n.d.	0	1	0	0	5	6	11	14	9	12
Apoyo para la incorporación de ex becarios del PROMEP	0	0	0	0	0	0	0	0	0	0	0
Apoyo para la incorporación de nuevos profesores de tiempo completo	0	0	0	0	0	0	0	4	0	5	4
Apoyo para el fortalecimiento y la consolidación de los cuerpos académicos	0	0	0	0	0	0	0	0	0	0	0
CUSUR	n.d.	13	5	15	5	25	16	23	40	11	24
Becas para estudios de posgrado en programas de calidad	n.d.	1	0	1	1	0	0	2	0	1	2
Reconocimiento y apoyo a profesores con perfil deseable	n.d.	3	2	6	1	25	6	10	36	10	13
Apoyo para la incorporación de ex becarios del PROMEP	n.d.	0	1	0	1	0	1	1	0	0	0
Apoyo para la incorporación de nuevos profesores de tiempo completo	n.d.	9	2	4	2	0	9	10	4	0	9
Apoyo para el fortalecimiento y la consolidación de los cuerpos académicos	n.d.	0	0	4	0	0	0	0	0	0	0
CUVALLES	n.d.	0	0	1	0	12	10	31	16	21	26
Becas para estudios de posgrado en programas de calidad	n.d.	0	0	0	0	0	0	2	1	3	1
Reconocimiento y apoyo a profesores con perfil deseable	n.d.	0	0	1	0	12	10	14	13	18	15
Apoyo para la incorporación de ex becarios del PROMEP	0	0	0	0	0	0	0	0	0	0	0
Apoyo para la incorporación de nuevos profesores de tiempo completo	0	0	0	0	0	0	0	15	2	0	8
Apoyo para el fortalecimiento y la consolidación de los cuerpos académicos	-	-	-	-	-	-	-	-	0	0	2
SUV	0	0	-	0	0	0	0	6	4	7	10
Becas para estudios de posgrado en programas de calidad	-	-	-	0	0	0	0	6	0	1	0
Reconocimiento y apoyo a profesores con perfil deseable	-	-	-	0	0	0	0	0	4	6	4
Apoyo para la incorporación de ex becarios del PROMEP	-	-	-	0	0	0	0	0	0	0	0
Apoyo para la incorporación de nuevos profesores de tiempo completo	-	-	-	0	0	0	0	0	0	0	6
Apoyo para el fortalecimiento y la consolidación de los cuerpos académicos	-	-	-	0	0	0	-	0	0	0	0

FUENTES: 2001-2010, Dr. Marco Antonio Cortés Guardado, Rector General Sustituto, *Estadística Institucional. Tercer Informe de actividades, 2010-2011*, Universidad de Guadalajara, 2011.

2011, Coordinación General Académica.

NOTAS: ^aPara el año 2001 se reporta sólo el total de personas beneficiadas con los apoyos otorgados por la instancia universitaria.


Unidad de medida: Personas beneficiadas.

n.d. = No disponible.

^bSe ajustaron los datos a partir de la revisión de las bases de datos del área PROMEP de la Coordinación General Académica correspondientes a estos años.

^cInformación preliminar debido a que en este año se suspendió el segundo periodo de recepción de solicitudes de Becas para estudios de posgrado en programas de calidad, Apoyo para la incorporación de ex becarios del PROMEP, y del Apoyo para la incorporación de nuevos profesores de tiempo completo. Para el caso de Apoyo para el fortalecimiento y la consolidación de los cuerpos académicos, los apoyos se otorgaron conforme a los proyectos autorizados por el PIFI.

FECHA DE CORTE: Diciembre de cada año.



GESTIÓN Y GOBIERNO

Recursos Humanos: Personal Académico

Becas para posgrados de calidad otorgadas por el PROMEP al personal académico, por entidad universitaria, 2008 Cuadro 4.1.27a

Entidad universitaria	Convencionales ^a				Especiales ^b				Tesis		Total
	M		D		M		D		M	D	
	Nal.	Ext.	Nal.	Ext.	Nal.	Ext.	Nal.	Ext.			
Red Universitaria	0	0	3	16	0	0	0	0	0	3	22
Centros universitarios	0	0	3	11	0	0	0	0	0	2	16
CU metropolitanos	0	0	3	4	0	0	0	0	0	2	9
CUAAD	0	0	1	0	0	0	0	0	0	0	1
CUCBA	0	0	0	0	0	0	0	0	0	0	0
CUCEA	0	0	2	1	0	0	0	0	0	2	5
CUCEI	0	0	0	0	0	0	0	0	0	0	0
CUCSH	0	0	0	3	0	0	0	0	0	0	3
CUTONALÁ	0	0	0	0	0	0	0	0	0	0	0
CU regionales	0	0	0	7	0	0	0	0	0	0	9
CUCIÉNEGA	0	0	0	1	0	0	0	0	0	0	1
CUCOSTA	0	0	1	0	0	0	0	0	0	0	1
CUCOSTASUR	0	0	3	1	0	0	0	0	0	0	4
CULAGOS	0	0	0	1	0	0	0	0	0	0	1
CUSUR	0	0	0	2	0	0	0	0	0	0	2
CUVALLES	0	0	0	2	0	0	0	0	0	0	2
SUV	0	0	0	5	0	0	0	0	0	1	6


FUENTE: Dr. Marco Antonio Cortés Guardado, Rector General Sustituto, *Estadística Institucional. Tercer Informe de actividades, 2010-2011*, Universidad de Guadalajara, 2011.

NOTAS: M = Maestría, D = Doctorado, Nal. = Programa nacional, Ext. = Programa extranjero.

^a Beca convencional: Se requiere la presencia del alumno en la institución sede.

^b Beca especial: los estudios son en modalidad semiescolarizada.

FECHA DE CORTE: Diciembre de 2008.



GESTIÓN Y GOBIERNO

Recursos Humanos: Personal Académico

Becas para posgrados de calidad otorgadas por el PROMEP al personal académico, por entidad universitaria, 2009

Cuadro 4.1.27b

Entidad universitaria	Convencionales ^a				Especiales ^b				Tesis		Total
	M		D		M		D		M	D	
	Nal.	Ext.	Nal.	Ext.	Nal.	Ext.	Nal.	Ext.	M	D	
Red Universitaria	0	0	8	7	0	0	6	0	0	9	30
Centros universitarios	0	0	8	7	0	0	6	0	0	9	30
CU metropolitanos	0	0	3	4	0	0	3	0	0	6	16
CUAAD	0	0	0	0	0	0	3	0	0	0	3
CUCBA	0	0	0	0	0	0	0	0	0	0	0
CUCEA	0	0	2	2	0	0	0	0	0	2	6
CUCEI	0	0	0	0	0	0	0	0	0	0	0
CUCSH	0	0	1	2	0	0	0	0	0	4	7
CUTONALÁ	-	-	-	-	-	-	-	-	-	-	0
CU regionales	0	0	5	3	0	0	3	0	0	3	14
CUCIÉNEGA	0	0	1	0	0	0	0	0	0	1	2
CUCOSTA	0	0	1	0	0	0	0	0	0	1	2
CUCOSTASUR	0	0	3	2	0	0	3	0	0	1	9
CULAGOS	0	0	0	0	0	0	0	0	0	0	0
CUSUR	0	0	0	0	0	0	0	0	0	0	0
CUVALLES	0	0	0	1	0	0	0	0	0	0	1


FUENTE: Dr. Marco Antonio Cortés Guardado, Rector General Sustituto, *Estadística Institucional. Tercer Informe de actividades, 2010-2011*, Universidad de Guadalajara, 2011.

NOTAS: M = Maestría, D = Doctorado, Nal. = Programa nacional, Ext. = Programa extranjero.

^a Beca convencional: Se requiere la presencia del alumno en la institución sede.

^b Beca especial: Los estudios son en modalidad semiescolarizada.

FECHA DE CORTE: Diciembre de 2009.



GESTIÓN Y GOBIERNO

Recursos Humanos: Personal Académico

Becas para posgrados de calidad otorgadas por el PROMEP al personal académico, por entidad universitaria, 2010

Cuadro 4.1.27c

Entidad universitaria	Convencionales ^a				Especiales ^b				Tesis		Total
	M		D		M		D		M	D	
	Nal.	Ext.	Nal.	Ext.	Nal.	Ext.	Nal.	Ext.	M	D	
Red Universitaria	0	2	3	7	0	0	1	0	0	12	25
Centros universitarios	0	2	3	6	0	0	1	0	0	12	24
CU metropolitanos	0	2	0	3	0	0	0	0	0	9	14
CUAAD	0	2	0	0	0	0	0	0	0	0	2
CUCBA	0	0	0	0	0	0	0	0	0	4	4
CUCEA	0	0	0	2	0	0	0	0	0	1	3
CUCEI	0	0	0	1	0	0	0	0	0	0	1
CUCS	0	0	0	0	0	0	0	0	0	2	2
CUCSH	0	0	0	0	0	0	0	0	0	2	2
CUTONALÁ	-	-	-	-	-	-	-	-	-	-	-
CU regionales	0	0	3	3	0	0	1	0	0	3	10
CUALTOS	0	0	1	1	0	0	0	0	0	0	2
CUCIÉNEGA	0	0	0	0	0	0	0	0	0	1	1
CUCOSTASUR	0	0	1	1	0	0	1	0	0	0	3
CUSUR	0	0	0	1	0	0	0	0	0	0	1
CUVALLES	0	0	1	0	0	0	0	0	0	2	3
SUV	0	0	0	1	0	0	0	0	0	0	1

FUENTE:

Coordinación General Académica.

NOTAS:


M = Maestría, D = Doctorado, Nal. = Programa nacional, Ext. = Programa extranjero.

^a Beca convencional: Se requiere la presencia del alumno en la institución sede.

^b Beca especial: Los estudios son en modalidad semiescolarizada.

FECHA DE CORTE:

Diciembre de 2010.



GESTIÓN Y GOBIERNO

Recursos Humanos: Personal Académico

Becas para posgrados de calidad otorgadas por el PROMEP al personal académico, por entidad universitaria, 2011 Cuadro 4.1.27d

Entidad universitaria	Convencionales ^a				Especiales ^b				Tesis		Total
	M		D		M		D		M	D	
	Nal.	Ext.	Nal.	Ext.	Nal.	Ext.	Nal.	Ext.			
Red Universitaria	0	0	3	0	0	0	2	0	0	6	11
Centros universitarios	0	0	3	0	0	0	2	0	0	6	11
CU metropolitanos	0	0	1	0	0	0	2	0	0	3	6
CUAAD	0	0	0	0	0	0	2	0	0	1	3
CUCBA	0	0	0	0	0	0	0	0	0	0	0
CUCEA	0	0	0	0	0	0	0	0	0	0	0
CUCEI	0	0	1	0	0	0	0	0	0	1	2
CUCS	0	0	0	0	0	0	0	0	0	0	0
CUCSH	0	0	0	0	0	0	0	0	0	1	1
CUTONALÁ	0	0	0	0	0	0	0	0	0	0	0
CU regionales	0	0	2	0	0	0	0	0	0	3	5
CUALTOS	0	0	0	0	0	0	0	0	0	0	0
CUCIÉNEGA	0	0	1	0	0	0	0	0	0	0	1
CUCOSTASUR	0	0	1	0	0	0	0	0	0	0	1
CUSUR	0	0	0	0	0	0	0	0	0	2	2
CUVALLES	0	0	0	0	0	0	0	0	0	1	1
SUV	0	0	0	0	0	0	0	0	0	0	0


FUENTE: Coordinación General Académica. UMEFORA. Apoyos otorgados en la convocatoria 2011.

NOTAS: M = Maestría, D = Doctorado, Nal. = Programa nacional, Ext. = Programa extranjero.

^a Beca convencional: Se requiere la presencia del alumno en la institución sede.

^b Beca especial: Los estudios son en modalidad semiescolarizada.

FECHA DE CORTE: Diciembre de 2011.



GESTIÓN Y GOBIERNO

Recursos Humanos: Personal Académico

Condición de las becas para posgrados de calidad otorgadas por PROMEP al personal académico, por entidad universitaria, 2008

Cuadro 4.1.28a


Entidad universitaria	Canceladas		Rezagadas		Vigentes		Titulados	
	M	D	M	D	M	D	M	D
Red Universitaria	-	-	-	-	-	26	-	-
Centros universitarios	-	-	-	-	-	20	-	-
CU metropolitanos	-	-	-	-	-	9	-	-
CUAAD	-	-	-	-	-	1	-	-
CUCBA	-	-	-	-	-	0	-	-
CUCEA	-	-	-	-	-	5	-	-
CUCEI	-	-	-	-	-	0	-	-
CUCS	-	-	-	-	-	0	-	-
CUCSH	-	-	-	-	-	3	-	-
CUTONALÁ	-	-	-	-	-	-	-	-
CU regionales	-	-	-	-	-	11	-	-
CUALTOS	-	-	-	-	-	0	-	-
CUCIÉNEGA	-	-	-	-	-	1	-	-
CUCOSTA	-	-	-	-	-	1	-	-
CUCOSTASUR	-	-	-	-	-	4	-	-
CULAGOS	-	-	-	-	-	1	-	-
CUSUR	-	-	-	-	-	2	-	-
CUVALLES	-	-	-	-	-	2	-	-
SUV	-	-	-	-	-	6	-	-

1643

FUENTE: Dr. Marco Antonio Cortés Guardado, Rector General Sustituto, *Estadística Institucional. Tercer Informe de actividades, 2010-2011*, Universidad de Guadalajara, 2011.

NOTAS: M = Maestría, D = Doctorado.

FECHA DE CORTE: Diciembre de 2008.



GESTIÓN Y GOBIERNO

Recursos Humanos: Personal Académico

Condición de las becas para posgrados de calidad otorgadas por PROMEP al personal académico, por entidad universitaria, 2009


Cuadro 4.1.28b

Entidad universitaria	Canceladas		Rezagadas		Vigentes		Titulados	
	M	D	M	D	M	D	M	D
Red Universitaria	0	3	0	0	0	27	0	0
Centros universitarios	0	3	0	0	0	27	0	0
CU metropolitanos	0	0	0	0	0	16	0	0
CUAAD	0	0	0	0	0	3	0	0
CUCEA	0	0	0	0	0	6	0	0
CUCSH	0	0	0	0	0	7	0	0
CU regionales	0	3	0	0	0	11	0	0
CUCIÉNEGA	0	2	0	0	0	0	0	0
CUCOSTA	0	0	0	0	0	2	0	0
CUCOSTASUR	0	1	0	0	0	8	0	0
CUVALLES	0	0	0	0	0	1	0	0

FUENTE: Dr. Marco Antonio Cortés Guardado, Rector General Sustituto, *Estadística Institucional. Tercer Informe de actividades, 2010-2011*, Universidad de Guadalajara, 2011.

NOTAS: M=Maestría. D=Doctorado.

FECHA DE CORTE: Diciembre de 2009.



GESTIÓN Y GOBIERNO

Recursos Humanos: Personal Académico


Condición de las becas para posgrados de calidad otorgadas por PROMEP al personal académico, por entidad universitaria, 2010

Cuadro 4.1.28c

Entidad universitaria	Canceladas		Rezagadas		Vigentes		Titulados	
	M	D	M	D	M	D	M	D
Red Universitaria	0	1	0	0	0	20	0	2
Centros universitarios	0	1	0	0	0	19	0	2
CU metropolitanos	0	0	0	0	0	12	0	2
CUAAD	0	0	0	0	0	2	0	0
CUCS	0	0	0	0	0	1	0	1
CUCSH	0	0	0	0	0	1	0	1
CUCBA	0	0	0	0	0	4	0	0
CUCEI	0	0	0	0	0	1	0	0
CUCEA	0	0	0	0	0	3	0	0
CUCSH	0	0	0	0	0	0	0	0
CUTONALÁ	-	-	-	-	-	-	-	-
CU regionales	0	1	0	0	0	7	0	0
CUALTOS	0	0	0	0	0	2	0	0
CUCIÉNEGA	0	0	0	0	0	1	0	0
CUCOSTASUR	0	0	0	0	0	3	0	0
CUSUR	0	0	0	0	0	1	0	0
CUVALLES	0	1	0	0	0	2	0	0
SUV	0	0	0	0	0	1	0	0

1645

FUENTE: Coordinación General Académica.
NOTAS: M=Maestría, D=Doctorado.
FECHA DE CORTE: Diciembre de 2010.



GESTIÓN Y GOBIERNO

Recursos Humanos: Personal Académico

Condición de las becas para posgrados de calidad otorgadas por PROMEP al personal académico, por entidad universitaria, 2011

Cuadro 4.1.28d


Entidad universitaria	Canceladas		Rezagadas		Vigentes		Titulados	
	M	D	M	D	M	D	M	D
Red Universitaria	0	0	0	0	0	11	0	0
Centros universitarios	0	0	0	0	0	6	0	0
CU metropolitanos	0	0	0	0	0	6	0	0
CUAAD	0	0	0	0	0	3	0	0
CUCS	0	0	0	0	0	0	0	0
CUCSH	0	0	0	0	0	1	0	0
CUCBA	0	0	0	0	0	0	0	0
CUCEI	0	0	0	0	0	2	0	0
CUCEA	0	0	0	0	0	0	0	0
CUCSH	0	0	0	0	0	0	0	0
CUTONALÁ	0	0	0	0	0	0	0	0
CU regionales	0	0	0	0	0	5	0	0
CUALTOS	0	0	0	0	0	0	0	0
CUCIÉNEGA	0	0	0	0	0	1	0	0
CUCOSTASUR	0	0	0	0	0	1	0	0
CUSUR	0	0	0	0	0	2	0	0
CUVALLES	0	0	0	0	0	1	0	0
SUV	0	0	0	0	0	0	0	0

1646

FUENTE: Coordinación General Académica. UMEFORA, apoyos otorgados en la convocatorias 2011

NOTAS: M=Maestría, D=Doctorado.

FECHA DE CORTE: Diciembre de 2011.



GESTIÓN Y GOBIERNO

Recursos Humanos: Personal Académico

Personal apoyado con el Programa de Estancias Académicas, 2001-2011

Cuadro 4.1.29

Entidad universitaria	Año										
	2001	2002	2003	2004	2005	2006	2007	2008	2009	2010	2011 ^a
Red Universitaria	22	18	29	41	42	43	35	52	39	27	0
Centros universitarios	22	18	28	40	42	38	35	52	39	27	0
CU metropolitanos	19	16	24	34	31	30	29	36	25	22	0
CUAAD	3	2	0	6	0	2	0	1	1	0	0
CUCBA	3	5	6	6	7	2	2	9	1	2	0
CUCEA	1	0	2	3	5	2	4	4	4	1	0
CUCEI	5	3	11	6	7	8	8	7	6	11	0
CUCS	2	0	0	6	5	5	7	12	9	2	0
CUCSH	5	6	5	7	7	11	8	3	4	6	0
CUTONALÁ	-	-	-	-	-	-	-	-	-	-	0
CU regionales	3	2	4	6	11	8	6	16	14	5	0
CUALTOS	0	0	0	0	1	1	0	3	0	0	0
CUCIÉNEGA	0	0	2	1	2	3	2	3	2	0	0
CUCOSTA	0	1	1	4	3	1	2	2	5	2	0
CUCOSTASUR	3	1	1	1	3	2	1	2	1	0	0
CULAGOS	-	-	0	0	0	0	0	4	3	2	0
CUNORTE	-	-	0	0	2	0	0	0	0	0	0
CUSUR	0	0	0	0	0	1	1	1	2	1	0
CUVALLES	0	0	0	0	0	0	0	1	1	0	0
SUV	-	-	-	-	0	0	0	0	0	0	0
SEMS	0	0	1	1	0	5	0	0	0	0	0
AG	0	0	0	0	0	0	0	0	0	0	0


1647

FUENTES: 2001-2010, Dr. Marco Antonio Cortés Guardado, Rector General Sustituto, *Estadística Institucional. Tercer Informe de actividades, 2010-2011*, Universidad de Guadalajara, 2011.

2011, Coordinación General Académica.

NOTA: ^aNo se publicó convocatoria en 2011, por lo cual no se registran beneficiarios.

FECHA DE CORTE: Diciembre de cada año.



GESTIÓN Y GOBIERNO

Recursos Humanos: Personal Académico

Personal académico beneficiado con año sabático, 2003-2011

Cuadro 4.1.30


Entidad universitaria	Año									
	2003	2004	2005	2006	2007	2008	2009	2010	2011 ^a	
Red Universitaria	10	8	11	10	13	8	9	11	0	
Centros universitarios	10	8	11	9	13	8	9	11	0	
CU metropolitanos	9	7	9	8	12	7	7	10	0	
CUAAD	0	1	1	0	0	0	1	1	0	
CUCBA	2	1	0	3	1	3	2	2	0	
CUCEA	0	0	2	0	2	2	0	0	0	
CUCEI	1	1	2	1	1	1	2	3	0	
CUCS	3	0	4	1	4	1	0	0	0	
CUCSH	3	4	0	3	4	0	2	4	0	
CUTONALÁ	-	-	-	-	-	-	-	-	0	
CU regionales	1	1	2	1	1	1	2	1	0	
CUALTOS	0	0	1	0	0	0	0	0	0	
CUCIÉNEGA	0	0	0	0	0	0	0	0	0	
CUCOSTA	0	0	0	0	0	0	0	0	0	
CUCOSTASUR	1	1	0	1	0	0	0	1	0	
CULAGOS	0	0	1	0	0	0	2	0	0	
CUNORTE	0	0	0	0	0	0	0	0	0	
CUSUR	0	0	0	0	1	1	0	0	0	
CUVALLES	0	0	0	0	0	0	0	0	0	
SUV	0	0	0	0	0	0	0	0	0	
SEMS	0	0	0	1	0	0	0	0	0	
AG	0	0	0	0	0	0	0	0	0	

1648

FUENTES: 2003-2010, Dr. Marco Antonio Cortés Guardado, Rector General Sustituto, *Estadística Institucional. Tercer Informe de actividades, 2010-2011*, Universidad de Guadalajara, 2011.
2011, Coordinación General Académica.

NOTAS: ^aNo se publicó convocatoria en 2011, por lo cual no se registran beneficiarios.
Los académicos que se reportan son los beneficiarios del Programa de apoyo al año sabático los cuales reciben un apoyo único para el desarrollo de su plan de trabajo.

FECHA DE CORTE: Diciembre de cada año.



GESTIÓN Y GOBIERNO

Recursos Humanos: Personal Académico

Plazas académicas promovidas de categoría por el PROESA, 2001-2006 ^a

Cuadro 4.1.31


Categoría promovida	Año					
	2001	2002	2003	2004	2005	2006
Red Universitaria	249	147	144	295	132	257
Profesor de asignatura	13	6	3	4	2	26
Profesor de asignatura A	13	6	3	4	2	26
Profesor asistente	78	24	10	12	6	1
Profesor asistente A	10	1	0	0	0	0
Profesor asistente B	41	1	1	0	0	0
Profesor asistente C	27	22	9	12	6	1
Profesor asociado	113	63	67	95	56	52
Profesor asociado A	44	17	13	20	14	7
Profesor asociado B	28	24	32	45	20	19
Profesor asociado C	41	22	22	30	22	26
Profesor titular	10	29	41	145	45	85
Profesor titular A	10	16	23	87	24	44
Profesor titular B	0	13	18	58	21	41
Técnico académico asistente	16	6	6	11	5	31
Técnico académico asistente A	2	2	2	1	1	2
Técnico académico asistente B	5	2	1	6	1	14
Técnico académico asistente C	9	2	3	4	3	15
Técnico académico asociado	17	16	16	22	9	48
Técnico académico asociado A	7	2	5	12	6	25
Técnico académico asociado B	5	3	5	2	1	10
Técnico académico asociado C	5	11	6	8	2	13
Técnico académico titular	2	3	1	6	9	14
Técnico académico titular A	2	3	1	2	6	4
Técnico académico titular B	0	0	0	4	3	10

1649

FUENTES: 2001-2006, Dr. Marco Antonio Cortés Guardado, Rector General Sustituto, *Estadística Institucional. Tercer Informe de actividades, 2010-2011*, Universidad de Guadalajara, 2011.

NOTA: ^aEste programa no tuvo convocatoria posterior al año 2006.

FECHA DE CORTE: Diciembre de cada año.



GESTIÓN Y GOBIERNO

Recursos Humanos: Personal Académico

Promoción de categoría de plazas académicas por el PROESA, 2006 ^a Cuadro 10.32


Clave y descripción de la categoría a la que se promovió		Clave de la categoría a la que se promovió								Total
1001H	Profesor asistente A	Profesor de asignatura B								26
Clave y descripción de las categorías antes de la promoción		2002H	2003H	2004H	2005H	2006H	2007H	2008H	2009H	Total
2002H	Profesor asistente B	0	0	0	0	0	0	0	0	0
2003H	Profesor asistente C	0	0	0	1	0	0	0	0	1
2004H	Profesor asociado A	0	0	0	0	0	6	1	0	7
2005H	Profesor asociado B	0	0	0	0	1	10	5	3	19
2006H	Profesor asociado C	0	0	0	0	0	12	8	6	26
2007H	Profesor titular A	0	0	0	0	0	0	20	24	44
2008H	Profesor titular B	0	0	0	0	0	0	0	41	41
2009H	Profesor titular C	0	0	0	0	0	0	0	0	0
Total		0	0	0	1	1	28	34	74	138
Clave y descripción de las categorías antes de la promoción		3002H	3003H	3004H	3005H	3006H	3007H	3008H	3009H	Total
3001H	Técnico académico asistente A	0	0	0	0	0	1	1	0	2
3002H	Técnico académico asistente B	0	0	3	0	4	3	4	0	14
3003H	Técnico académico asistente C	0	0	1	2	4	0	4	4	15
3004H	Técnico académico asociado A	0	0	0	2	5	4	10	4	25
3005H	Técnico académico asociado B	0	0	0	0	1	0	2	7	10
3006H	Técnico académico asociado C	0	0	0	0	0	0	7	6	13
3007H	Técnico académico titular A	0	0	0	0	0	0	3	1	4
3008H	Técnico académico titular B	0	0	0	0	0	0	0	10	10
3009H	Técnico académico titular C	0	0	0	0	0	0	0	0	0
Total		0	0	4	4	14	8	31	32	93
Profesores, investigadores y técnicos académicos										231
Profesores de asignatura										26
Plazas promovidas										257

1650

FUENTE: Dr. Marco Antonio Cortés Guardado, Rector General Sustituto, *Estadística Institucional. Tercer Informe de actividades, 2010-2011*, Universidad de Guadalajara, 2011.

NOTA: *Este programa no tuvo convocatoria posterior al año 2006.

FECHA DE CORTE: Diciembre de 2006.



GESTIÓN Y GOBIERNO

Recursos Humanos: Personal Académico

Personal académico beneficiado por el Programa para la Retención y Estímulos a los Investigadores de Alto Nivel (PREIA), 2008^a Cuadro 4.1.33

Entidad universitaria	2008					
	Nivel					
	Creador de arte	C	I	II	III	Emérito
Red Universitaria	1	89	201	48	5	1
Centros Universitarios	1	89	200	48	5	1
CU metropolitanos	1	67	176	43	5	1
CUAAD	1	3	8	4	0	0
CUCBA	0	12	22	7	1	0
CUCEA	0	4	14	4	0	0
CUCEI	0	22	36	11	1	0
CUCS	0	14	43	2	1	0
CUCSH	0	12	53	15	2	1
CU regionales	0	22	24	5	0	0
CUALTOS	0	1	2	1	0	0
CUCIÉNEGA	0	3	5	0	0	0
CUCOSTA	0	3	7	3	0	0
CUCOSTASUR	0	0	2	1	0	0
CULAGOS	0	13	6	0	0	0
CUNORTE	0	1	0	0	0	0
CUSUR	0	1	2	0	0	0
CUVALLES	0	0	0	0	0	0
SUV	0	0	0	0	0	0
SEMS	0	0	1	0	0	0


1651

FUENTE: Dr. Marco Antonio Cortés Guardado, Rector General Sustituto, *Estadística Institucional. Tercer Informe de actividades, 2010-2011*, Universidad de Guadalajara, 2011.

NOTAS: Los montos de los estímulos correspondientes a cada nivel conforme a la puntuación alcanzada en la evaluación en 2006 son: Nivel I = 1 salario mínimo mensual. Nivel II = 2 salarios mínimos mensuales. Nivel III = 3 salarios mínimos mensuales. Nivel IV = 4 salarios mínimos mensuales. Nivel V = 5 salarios mínimos mensuales. Nivel VI = 6 salarios mínimos mensuales. Nivel VII = 7 salarios mínimos mensuales. Nivel VIII = 8 salarios mínimos mensuales. Nivel IX = 9 salarios mínimos mensuales.
n.d.=No disponible.

^aEste programa no se aplicó durante el año 2009.

FECHA DE CORTE: Diciembre de 2008.



GESTIÓN Y GOBIERNO

Recursos Humanos: Personal Académico

Plazas que se han cubierto mediante programas de renovación o creación, 2009-2011


Cuadro 4.1.34

Entidad universitaria	2009	2010	2011
Red Universitaria	0	0	106
Centros universitarios	0	0	100
CU metropolitanos	0	0	69
CUAAD	0	0	10
CUCBA	0	0	1
CUCEA	0	0	12
CUCEI	0	0	20
CUCSA	0	0	17
CUCSH	0	0	9
CUTONALÁ	0	0	0
CU regionales	0	0	31
CUALTOS	0	0	6
CUCIÉNGA	0	0	1
CUCOSTA	0	0	7
CUCSUR	0	0	6
CULAGOS	0	0	2
CUSUR	0	0	7
CUVALLES	6	0	2
SUV	0	0	6
SEMS	0	0	0

1652

FUENTES: 2009-2010, Dr. Marco Antonio Cortés Guardado, Rector General Sustituto, *Estadística Institucional. Tercer Informe de actividades, 2010-2011*, Universidad de Guadalajara, 2011.

FECHA DE CORTE: 2011, Coordinación General de Recursos Humanos. Diciembre de cada año.



GESTIÓN Y GOBIERNO

Recursos Humanos: Personal Académico


Profesores que cuentan con acreditación de calidad docente, 2009-2011

Cuadro 4.1.35

Entidad universitaria	2009	2010	2011
Red Universitaria	19	0	0
Centros universitarios	9	0	0
CU metropolitanos	9	0	0
CUAAD	2	0	0
CUCEA	3	0	0
CUCS	1	0	0
CUCSH	3	0	0
SUV	5	0	0
SEMS	5	0	0

FUENTE: 2009-2010, Dr. Marco Antonio Cortés Guardado, Rector General Sustituto, *Estadística Institucional. Tercer Informe de actividades, 2010-2011*, Universidad de Guadalajara, 2011.
2011, Coordinación General de Recursos Humanos.

FECHA DE CORTE: Diciembre de cada año.



GESTIÓN Y GOBIERNO

Recursos Humanos: Personal Académico

Profesores de tiempo completo jubilados, 2007-2011

Cuadro 4.1.36


Entidad universitaria	2007	2008	2009	2010	2011
Red Universitaria	66	66	91	88	100
Centros universitarios	31	29	54	57	52
CU metropolitanos	29	26	45	53	46
CUAAD	6	2	5	3	5
CUCBA	2	0	8	6	3
CUCEA	5	4	11	10	7
CUCEI	7	11	8	12	16
CUCS	3	7	5	8	10
CUCSH	6	2	8	14	5
CUTONALÁ	-	-	-	-	0
CU regionales	2	3	9	4	6
CUALTOS	0	1	0	0	0
CUCIÉNEGA	0	0	3	0	0
CUCOSTA	1	0	1	1	0
CUSUR	1	2	5	1	4
CUCOSTASUR	0	0	0	1	1
CULAGOS	0	0	0	1	0
CUVALLES	0	0	0	0	1
SEMS	35	37	37	31	48

1654

FUENTE: 2007-2010, Dr. Marco Antonio Cortés Guardado, Rector General Sustituto, *Estadística Institucional. Tercer Informe de actividades, 2010-2011*, Universidad de Guadalajara, 2011.

2011, Coordinación General de Recursos Humanos.

FECHA DE CORTE: Diciembre de cada año.



GESTIÓN Y GOBIERNO

Recursos Humanos: Personal Académico


Número de plazas de PTC otorgadas durante el periodo, 2009-2011 Cuadro 4.1.37

Entidad universitaria	2009	2010	2011
Red Universitaria	36	17	106
Centros universitarios	28	13	100
CU metropolitanos	25	9	69
CUAAD	3	0	10
CUCBA	1	0	1
CUCEA	0	0	12
CUCEI	11	6	20
CUCS	5	2	17
CUCSH	5	1	9
CUTONALÁ	-	-	0
CU regionales	3	4	31
CUALTOS	0	0	6
CUCIÉNEGA	0	0	1
CUCOSTA	0	0	7
CUCSUR	0	0	6
CULAGOS	1	0	2
CUSUR	2	2	7
CUVALLES	0	2	2
SUV	0	0	6
SEMS	8	4	0

FUENTE: 2009-2010, Dr. Marco Antonio Cortés Guardado, Rector General Sustituto, *Estadística Institucional. Tercer Informe de actividades, 2010-2011*, Universidad de Guadalajara, 2011.
2011, Coordinación General de Recursos Humanos.

FECHA DE CORTE: Diciembre de cada año.

1655



GESTIÓN Y GOBIERNO

Recursos Humanos: Personal Académico

Personal académico de carrera en posgrado con licencia por CCT, por categoría y tipo de posgrado, 2009


Cuadro 4.1.38a

Entidad universitaria	Docente			Investigador			Técnico Académico			TOTAL
	M	D	E	M	D	E	M	D		
Red Universitaria	1	9	0	0	7	0	0	1	18	
Centros universitarios	0	9	0	0	7	0	0	1	17	
CU metropolitanos	0	7	0	0	7	0	0	1	15	
CUAAD	0	2	0	0	3	0	0	0	5	
CUCEA	0	1	0	0	0	0	0	0	1	
CUCEI	0	2	0	0	2	0	0	1	5	
CUCS	0	1	0	0	2	0	0	0	3	
CUCSH	0	1	0	0	0	0	0	0	1	
CU regionales	0	2	0	0	0	0	0	0	2	
CULAGOS	0	1	0	0	0	0	0	0	1	
CUNORTE	0	1	0	0	0	0	0	0	1	
SEMS	1	0	0	0	0	0	0	0	1	

FUENTE: Dr. Marco Antonio Cortés Guardado, Rector General Sustituto, *Estadística Institucional. Tercer Informe de actividades, 2010-2011*, Universidad de Guadalajara, 2011.

NOTAS: E=Especialidad, M=Maestría D=Doctorado ,CCT =Contrato Colectivo de Trabajo .

FECHA DE CORTE: Diciembre de 2009.



GESTIÓN Y GOBIERNO

Recursos Humanos: Personal Académico

Personal académico de carrera en posgrado con licencia por CCT, por categoría y tipo de posgrado, 2010

Cuadro 4.1.38b

Entidad universitaria	Docente			Investigador			Técnico Académico			TOTAL
	M	D	E	M	D	E	M	D		
Red Universitaria	8	34	0	1	18	0	3	12	76	
Centros universitarios	5	31	0	1	18	0	0	8	63	
CU metropolitanos	5	26	0	1	17	0	0	8	57	
CUAAD	0	7	0	0	0	0	0	1	8	
CUCBA	0	4	0	1	8	0	0	1	14	
CUCEA	1	3	0	0	1	0	0	1	6	
CUCEI	0	4	0	0	3	0	0	4	11	
CUCS	2	1	0	0	3	0	0	1	7	
CUCSH	2	7	0	0	2	0	0	0	11	
CU regionales	0	5	0	0	1	0	0	0	6	
CUALTOS	0	2	0	0	0	0	0	0	2	
CUCIÉNEGA	0	0	0	0	0	0	0	0	0	
CUCOSTA	0	0	0	0	0	0	0	0	0	
CUCOSTASUR	0	1	0	0	0	0	0	0	1	
CULAGOS	0	1	0	0	1	0	0	0	2	
CUNORTE	0	0	0	0	0	0	0	0	0	
CUSUR	0	1	0	0	0	0	0	0	1	
CUVALLES	0	0	0	0	0	0	0	0	0	
AG	0	0	0	0	0	0	0	1	1	
SUV	0	1	0	0	0	0	0	0	1	
SEMS	3	2	0	0	0	0	3	3	11	

FUENTE:

Coordinación General de Recursos Humanos.


NOTAS:

E=Especialidad, M=Maestría D=Doctorado ,CCT =Contrato Colectivo de Trabajo .

FECHA DE CORTE:

Diciembre de 2010.

1657



GESTIÓN Y GOBIERNO

Recursos Humanos: Personal Académico

Personal Académico de carrera en posgrado con licencia por CCT, por categoría y tipo de posgrado, 2011

Cuadro 4.1.38c

Entidad universitaria	Docente			Investigador			Técnico Académico			TOTAL
	M	D	E	M	D	E	M	D		
Red Universitaria	9	36	0	1	14	0	2	9	71	
Centros universitarios	2	33	0	1	14	0	0	3	53	
CU metropolitanos	2	29	0	1	14	0	0	3	49	
CUAAD	0	10	0	0	0	0	0	1	11	
CUCBA	0	2	0	1	4	0	0	1	8	
CUCEA	0	6	0	0	2	0	0	0	8	
CUCEI	0	5	0	0	3	0	0	0	8	
CUCS	1	1	0	0	2	0	0	1	5	
CUCSH	1	5	0	0	3	0	0	0	9	
CUTONALÁ	0	0	0	0	0	0	0	0	0	
CU regionales	0	4	0	0	0	0	0	0	4	
CUALTOS	0	2	0	0	0	0	0	0	2	
CUCIÉNEGA	0	0	0	0	0	0	0	0	0	
CUCOSTA	0	1	0	0	0	0	0	0	1	
CUCOSTASUR	0	1	0	0	0	0	0	0	1	
CULAGOS	0	0	0	0	0	0	0	0	0	
CUNORTE	0	0	0	0	0	0	0	0	0	
CUSUR	0	0	0	0	0	0	0	0	0	
CUVALLES	0	0	0	0	0	0	0	0	0	
AG	0	0	0	0	0	0	0	1	1	
SUV	0	1	0	0	0	0	0	0	1	
SEMS	7	2	0	0	0	0	2	5	16	

FUENTE:

Coordinación General de Recursos Humanos.

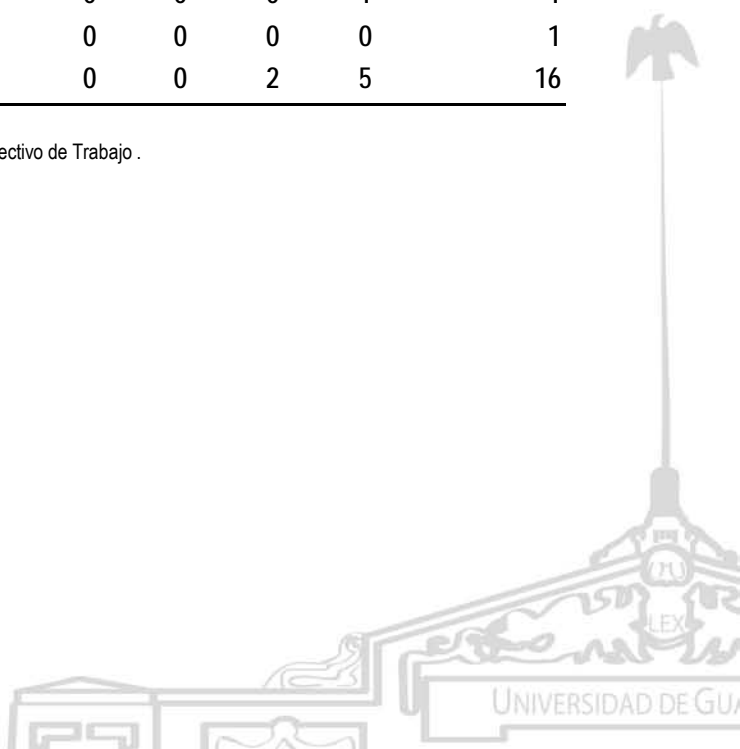
NOTAS:

E=Especialidad. M=Maestría. D=Doctorado .CCT =Contrato Colectivo de Trabajo .

FECHA DE CORTE:

Diciembre de 2011.

1658



GESTIÓN Y GOBIERNO

Recursos Humanos: Personal Académico

Personal académico de carrera en posgrado con licencia por EPA, por categoría y tipo de posgrado, 2009


Cuadro
4.1.39a

Entidad universitaria	Docente			Investigador			Técnico Académico			TOTAL	
	E	M	D	E	M	D	E	M	D		I
Red Universitaria	0	0	2	0	0	1	0	2	0	1	6
Centros universitarios	0	0	2	0	0	1	0	2	0	1	6
CU metropolitanos	0	0	2	0	0	0	0	1	0	1	4
CUAAD	0	0	1	0	0	0	0	0	0	0	1
CUCEI	0	0	1	0	0	0	0	0	0	1	2
CUCS	0	0	0	0	0	0	0	1	0	0	1
CU regionales	0	0	0	0	0	1	0	1	0	0	2
CUCOSTASUR	0	0	0	0	0	1	0	1	0	0	2

FUENTE: Dr. Marco Antonio Cortés Guardado, Rector General Sustituto, *Estadística Institucional. Tercer Informe de actividades, 2010-2011*, Universidad de Guadalajara, 2011.

NOTAS: E =Especialidad. M =Maestría. D =Doctorado. I= Investigador. EPA =Estatuto de Personal Académico.

FECHA DE CORTE: Diciembre de 2009.



GESTIÓN Y GOBIERNO

Recursos Humanos: Personal Académico


Personal académico de carrera en posgrado con licencia por EPA, por categoría y tipo de posgrado, 2010

Cuadro
4.1.39b

Entidad universitaria	Docente			Investigador			Técnico Académico				TOTAL
	E	M	D	E	M	D	E	M	D	I	
Red Universitaria	0	1	12	0	0	2	0	0	0	3	18
Centros universitarios	0	1	11	0	0	2	0	0	0	3	17
CU metropolitanos	0	1	4	0	0	2	0	0	0	2	9
CUAAD	0	1	2	0	0	0	0	0	0	1	4
CUCBA	0	0	0	0	0	0	0	0	0	0	0
CUCEA	0	0	1	0	0	0	0	0	0	0	1
CUCEI	0	0	1	0	0	2	0	0	0	1	4
CUCS	0	0	0	0	0	0	0	0	0	0	0
CUCSH	0	0	0	0	0	0	0	0	0	0	0
CU regionales	0	0	7	0	0	0	0	0	0	1	8
CUALTOS	0	0	0	0	0	0	0	0	0	1	1
CUCIÉNEGA	0	0	2	0	0	0	0	0	0	0	2
CUCOSTA	0	0	0	0	0	0	0	0	0	0	0
CUCOSTASUR	0	0	0	0	0	0	0	0	0	0	0
CULAGOS	0	0	1	0	0	0	0	0	0	0	1
CUNORTE	0	0	0	0	0	0	0	0	0	0	0
CUSUR	0	0	0	0	0	0	0	0	0	0	0
CUVALLES	0	0	4	0	0	0	0	0	0	0	4
SUV	0	0	1	0	0	0	0	0	0	0	1
SEMS	0	0	0	0	0	0	0	0	0	0	0

1660

FUENTE: Coordinación General de Recursos Humanos.
NOTAS: E =Especialidad, M =Maestría, D =Doctorado, I= Investigador, EPA =Estatuto de Personal Académico
FECHA DE CORTE: Diciembre de 2010.



GESTIÓN Y GOBIERNO

Recursos Humanos: Personal Académico


Personal académico de carrera en posgrado con licencia por EPA, por categoría y tipo de posgrado,
2011

Cuadro 4.1.39c

Entidad universitaria	Docente			Investigador			Técnico Académico				TOTAL
	E	M	D	E	M	D	E	M	D	I	
Red Universitaria	1	2	18	0	0	2	0	2	0	0	25
Centros universitarios	0	2	17	0	0	2	0	1	0	0	22
CU metropolitanos	0	2	3	0	0	2	0	0	0	0	7
CUAAD	0	1	1	0	0	0	0	0	0	0	2
CUCBA	0	0	0	0	0	0	0	0	0	0	0
CUCEA	0	0	1	0	0	1	0	0	0	0	2
CUCEI	0	0	1	0	0	1	0	0	0	0	2
CUCS	0	1	0	0	0	0	0	0	0	0	1
CUCSH	0	0	0	0	0	0	0	0	0	0	0
CUTONALÁ	0	0	0	0	0	0	0	0	0	0	0
CU regionales	0	0	14	0	0	0	0	1	0	0	15
CUALTOS	0	0	0	0	0	0	0	0	0	0	0
CUCIÉNEGA	0	0	8	0	0	0	0	0	0	0	8
CUCOSTA	0	0	1	0	0	0	0	0	0	0	1
CUCOSTASUR	0	0	0	0	0	0	0	1	0	0	1
CULAGOS	0	0	0	0	0	0	0	0	0	0	0
CUNORTE	0	0	0	0	0	0	0	0	0	0	0
CUSUR	0	0	0	0	0	0	0	0	0	0	0
CUVALLES	0	0	5	0	0	0	0	0	0	0	5
SUV	0	0	1	0	0	0	0	0	0	0	1
SEMS	1	0	0	0	0	0	0	1	0	0	2

1661

FUENTE: Coordinación General de Recursos Humanos.
NOTAS: E =Especialidad, M =Maestría, D =Doctorado, I= Investigador, EPA =Estatuto de Personal Académico
FECHA DE CORTE: Diciembre de 2011.



GESTIÓN Y GOBIERNO

Recursos Humanos: Personal Académico

Personal de asignatura en posgrado con licencia
por EPA, por categoría y tipo de posgrado, 2011

Cuadro 4.1.40

Entidad universitaria	2009			2010			2011			TOTAL
	E	M	D	E	M	D	E	M	D	
Red Universitaria	0	0	0	0	0	2	0	0	4	6
Centros universitarios	0	0	0	0	0	2	0	0	2	4
CU metropolitanos	0	0	0	0	0	2	0	0	1	3
CUAAD	0	0	0	0	0	0	0	0	1	1
CUCBA	0	0	0	0	0	0	0	0	0	0
CUCEA	0	0	0	0	0	0	0	0	0	0
CUCEI	0	0	0	0	0	1	0	0	0	1
CUCS	0	0	0	0	0	1	0	0	0	1
CUCSH	0	0	0	0	0	0	0	0	0	0
CUTONALÁ	0	0	0	0	0	0	0	0	0	0
CU regionales	0	0	0	0	0	0	0	0	1	1
CUALTOS	0	0	0	0	0	0	0	0	0	0
CUCIÉNEGA	0	0	0	0	0	0	0	0	0	0
CUCOSTA	0	0	0	0	0	0	0	0	0	0
CUCOSTASUR	0	0	0	0	0	0	0	0	0	0
CULAGOS	0	0	0	0	0	0	0	0	0	0
CUNORTE	0	0	0	0	0	0	0	0	0	0
CUSUR	0	0	0	0	0	0	0	0	0	0
CUVALLES	0	0	0	0	0	0	0	0	1	1
SUV	0	0	0	0	0	0	0	0	0	0
SEMS	0	0	0	0	0	0	0	0	2	2


1662

FUENTE: 2009-2010, Dr. Marco Antonio Cortés Guardado, Rector General Sustituto, *Estadística Institucional. Tercer Informe de actividades, 2010-2011*, Universidad de Guadalajara.

2011.Coordinación General de Recursos Humanos.

NOTAS: E= Especialidad, M= Maestría, D= Doctorado, EPA= Estatuto de Personal Académico.

FECHA DE CORTE: Diciembre de 2011.



GESTIÓN Y GOBIERNO

Recursos Humanos: Personal Académico

Personal Académico de carrera en posgrado con licencia por reglamento de becas, por categoría y tipo de posgrado, 2009


Cuadro 4.1.41a

Entidad universitaria	Docente			Investigador			Académico			TOTAL
	E	M	D	E	M	D	E	M	D	
Red Universitaria	0	0	4	0	1	0	0	0	1	6
Centros universitarios	0	0	3	0	1	0	0	0	1	5
CU metropolitanos	0	0	2	0	1	0	0	0	0	3
CUCEI	0	0	2	0	0	0	0	0	0	2
CUCSH	0	0	0	0	1	0	0	0	0	1
CU regionales	0	0	1	0	0	0	0	0	1	2
CUALTOS	0	0	0	0	0	0	0	0	1	1
CUCOSTA	0	0	1	0	0	0	0	0	0	1
SUV	0	0	1	0	0	0	0	0	0	1

FUENTE: Dr. Marco Antonio Cortés Guardado, Rector General Sustituto, *Estadística Institucional. Tercer Informe de actividades, 2010-2011*, Universidad de Guadalajara, 2011.

NOTAS: E= Especialidad, M= Maestría, D= Doctorado, EPA= Estatuto de Personal Académico.

FECHA DE CORTE: Diciembre de 2009.



GESTIÓN Y GOBIERNO

Recursos Humanos: Personal Académico

Personal académico de carrera en posgrado con licencia por reglamento de becas, por categoría y tipo de posgrado, 2010

Cuadro 4.1.41b

Entidad universitaria	Docente			Investigador			Académico			TOTAL
	E	M	D	E	M	D	E	M	D	
Red Universitaria	0	0	11	0	1	3	0	1	0	20
Centros universitarios	0	0	8	0	1	3	0	0	0	16
CU metropolitanos	0	0	6	0	1	3	0	0	0	10
CUAAD	0	0	0	0	0	0	0	0	0	0
CUCBA	0	0	0	0	0	1	0	0	0	1
CUCEA	0	0	1	0	0	1	0	0	0	2
CUCEI	0	0	1	0	0	1	0	0	0	2
CUCS	0	0	1	0	0	0	0	0	0	1
CUCSH	0	0	3	0	1	0	0	0	0	4
CU regionales	0	0	5	0	0	0	0	0	1	6
CUALTOS	0	0	0	0	0	0	0	0	1	1
CUCIÉNEGA	0	0	1	0	0	0	0	0	0	1
CUCOSTA	0	0	1	0	0	0	0	0	0	1
CUCOSTASUR	0	0	0	0	0	0	0	0	0	0
CULAGOS	0	0	0	0	0	0	0	0	0	0
CUNORTE	0	0	0	0	0	0	0	0	0	0
CUSUR	0	0	2	0	0	0	0	0	0	2
CUVALLES	0	0	1	0	0	0	0	0	0	1
SUV	0	0	1	0	0	0	0	0	0	1
SEMS	0	0	2	0	0	0	0	1	0	3

FUENTE:

Coordinación General de Recursos Humanos.


NOTAS:

E= Especialidad, M= Maestría, D= Doctorado, EPA= Estatuto de Personal Académico.

FECHA DE CORTE:

Diciembre de 2010.

1664




GESTIÓN Y GOBIERNO

Recursos Humanos: Personal Académico

Personal académico de carrera en posgrado con licencia por reglamento de becas,
por categoría y tipo de posgrado, 2011 Cuadro
4.1.41c

Entidad universitaria	Docente			Investigador			Académico			TOTAL
	E	M	D	E	M	D	E	M	D	
Red Universitaria	0	5	4	0	1	1	0	0	0	12
Centros universitarios	0	0	3	0	1	1	0	0	0	6
CU metropolitanos	0	0	3	0	1	1	0	0	0	5
CUAAD	0	0	0	0	0	0	0	0	0	0
CUCBA	0	0	0	0	0	0	0	0	0	0
CUCEA	0	0	0	0	0	0	0	0	0	0
CUCEI	0	0	2	0	0	1	0	0	0	3
CUCS	0	0	0	0	0	0	0	0	0	0
CUCSH	0	0	1	0	1	0	0	0	0	2
CUTONALÁ	0	0	0	0	0	0	0	0	0	0
CU regionales	0	0	1	0	0	0	0	0	0	1
CUALTOS	0	0	0	0	0	0	0	0	0	0
CUCIÉNEGA	0	0	0	0	0	0	0	0	0	0
CUCOSTA	0	0	0	0	0	0	0	0	0	0
CUCOSTASUR	0	0	0	0	0	0	0	0	0	0
CULAGOS	0	0	0	0	0	0	0	0	0	0
CUNORTE	0	0	0	0	0	0	0	0	0	0
CUSUR	0	0	0	0	0	0	0	0	0	0
CUVALLES	0	0	1	0	0	0	0	0	0	1
SUV	0	0	0	0	0	0	0	0	0	0
SEMS	0	5	1	0	0	0	0	0	0	6

FUENTE: Coordinación General de Recursos Humanos.
 NOTAS: E= Especialidad, M= Maestría, D= Doctorado, EPA= Estatuto de Personal Académico.
 FECHA DE CORTE: Diciembre de 2011.



GESTIÓN Y GOBIERNO

Recursos Humanos: Personal Académico

Personal de asignatura en posgrado con licencia a través del reglamento de becas, por categoría y tipo de posgrado, 2009


Cuadro 4.1.42a

Entidad universitaria	Tipo de posgrado			TOTAL
	E	M	D	
Red Universitaria	0	0	1	1
Centros universitarios	0	0	1	1
CU metropolitanos	0	0	1	1
CUCEA	0	0	1	1

FUENTE: 1996-2002, Dr. Marco Antonio Cortés Guardado, Rector General Sustituto, *Estadística Institucional. Tercer Informe de actividades, 2010-2011*, Universidad de Guadalajara, 2011.

NOTAS: E= Especialidad, M= Maestría, D= Doctorado, EPA= Estatuto de Personal Académico.

FECHA DE CORTE: Diciembre de 2009.



GESTIÓN Y GOBIERNO

Recursos Humanos: Personal Académico

Personal de asignatura en posgrado con licencia a través del reglamento de becas, por categoría y tipo de posgrado, 2010

Cuadro 4.1.42b


Entidad universitaria	E	M	D	TOTAL
Red Universitaria	0	0	2	2
Centros universitarios	0	0	2	2
CU metropolitanos	0	0	1	1
CUAAD	0	0	0	0
CUCBA	0	0	0	0
CUCEA	0	0	0	0
CUCEI	0	0	1	1
CUCS	0	0	0	0
CUCSH	0	0	0	0
CU regionales	0	0	1	1
CUALTOS	0	0	1	1
CUCIÉNEGA	0	0	0	0
CUCOSTA	0	0	0	0
CUCOSTASUR	0	0	0	0
CULAGOS	0	0	0	0
CUNORTE	0	0	0	0
CUSUR	0	0	0	0
CUVALLES	0	0	0	0
SUV	0	0	0	0
SEMS	0	0	0	0

FUENTE: Coordinación General de Recursos Humanos.

NOTAS: E= Especialidad, M= Maestría, D= Doctorado, EPA= Estatuto de Personal Académico.

FECHA DE CORTE: Diciembre de 2010.

1667



GESTIÓN Y GOBIERNO

Recursos Humanos: Personal Académico


Personal de asignatura en posgrado con licencia a través del reglamento de becas, por categoría y tipo de posgrado, 2011 Cuadro 4.1.42c

Entidad universitaria	E	M	D	TOTAL
Red Universitaria	0	0	3	3
Centros universitarios	0	0	3	3
CU metropolitanos	0	0	2	2
CUAAD	0	0	1	1
CUCBA	0	0	0	0
CUCEA	0	0	0	0
CUCEI	0	0	1	1
CUCS	0	0	0	0
CUCSH	0	0	0	0
CUTONALÁ	0	0	0	0
CU regionales	0	0	1	1
CUALTOS	0	0	1	1
CUCIÉNEGA	0	0	0	0
CUCOSTA	0	0	0	0
CUCOSTASUR	0	0	0	0
CULAGOS	0	0	0	0
CUNORTE	0	0	0	0
CUSUR	0	0	0	0
CUVALLES	0	0	0	0
SUV	0	0	0	0
SEMS	0	0	0	0

FUENTE: Coordinación General de Recursos Humanos.

NOTAS: E= Especialidad, M= Maestría, D= Doctorado, EPA= Estatuto de Personal Académico.

FECHA DE CORTE: Diciembre de 2011.



GESTIÓN Y GOBIERNO

Recursos Humanos: Personal Académico


Personal académico de carrera en posgrado con licencia por contar con beca PROMEP, por categoría y tipo de posgrado, 2009 Cuadro 4.1.43a

Entidad universitaria	Docente			Investigador			Técnico Académico			TOTAL
	E	M	D	E	M	D	E	M	D	
Red Universitaria	0	1	21	0	0	13	0	0	0	35
Centros universitarios	0	1	20	0	0	13	0	0	0	34
CU metropolitanos	0	1	12	0	0	5	0	0	0	18
CUAAD	0	0	3	0	0	0	0	0	0	3
CUCEA	0	0	7	0	0	0	0	0	0	7
CUCEI	0	0	0	0	0	1	0	0	0	1
CUCSH	0	1	2	0	0	4	0	0	0	7
CU regionales	0	0	8	0	0	8	0	0	0	16
CUCIÉNEGA	0	0	1	0	0	0	0	0	0	1
CUCOSTA	0	0	2	0	0	0	0	0	0	2
CUCOSTASUR	0	0	3	0	0	8	0	0	0	11
CULAGOS	0	0	1	0	0	0	0	0	0	1
CUVALLES	0	0	1	0	0	0	0	0	0	1
SUV	0	0	1	0	0	0	0	0	0	1

FUENTE: Dr. Marco Antonio Cortés Guardado, Rector General Sustituto, *Estadística Institucional. Tercer Informe de actividades, 2010-2011*, Universidad de Guadalajara, 2011.

NOTAS: E= Especialidad, M= Maestría, D= Doctorado, EPA= Estatuto de Personal Académico.

FECHA DE CORTE: Diciembre de 2009.



GESTIÓN Y GOBIERNO

Recursos Humanos: Personal Académico


Personal académico de carrera en posgrado con licencia por contar con beca PROMEP,
por categoría y tipo de posgrado, 2010

Cuadro 4.1.43b

Entidad universitaria	Docente			Investigador			Técnico Académico			TOTAL
	E	M	D	E	M	D	E	M	D	
Red Universitaria	0	1	49	0	0	28	0	0	0	78
Centros universitarios	0	1	45	0	0	28	0	0	0	74
CU metropolitanos	0	1	25	0	0	14	0	0	0	40
CUAAD	0	0	5	0	0	0	0	0	0	5
CUCBA	0	0	0	0	0	1	0	0	0	1
CUCEA	0	0	12	0	0	0	0	0	0	12
CUCEI	0	0	1	0	0	2	0	0	0	3
CUCS	0	0	1	0	0	0	0	0	0	1
CUCSH	0	1	6	0	0	11	0	0	0	18
CU regionales	0	0	20	0	0	14	0	0	0	34
CUALTOS	0	0	1	0	0	0	0	0	0	1
CUCIÉNEGA	0	0	2	0	0	0	0	0	0	2
CUCOSTA	0	0	3	0	0	1	0	0	0	4
CUCOSTASUR	0	0	8	0	0	12	0	0	0	20
CULAGOS	0	0	0	0	0	0	0	0	0	0
CUNORTE	0	0	0	0	0	0	0	0	0	0
CUSUR	0	0	2	0	0	1	0	0	0	3
CUVALLES	0	0	4	0	0	0	0	0	0	4
SUV	0	0	4	0	0	0	0	0	0	4
SEMS	0	0	0	0	0	0	0	0	0	0

1670

FUENTE: Coordinación General de Recursos Humanos.
NOTAS: E= Especialidad, M= Maestría, D= Doctorado, EPA= Estatuto de Personal Académico.
FECHA DE CORTE: Diciembre de 2010.



GESTIÓN Y GOBIERNO

Recursos Humanos: Personal Académico

Personal académico de carrera en posgrado con licencia por contar con beca PROMEP,
por categoría y tipo de posgrado, 2011

Cuadro 4.1.43c


Entidad universitaria	Docente			Investigador			Técnico Académico			TOTAL
	E	M	D	E	M	D	E	M	D	
Red Universitaria	0	1	41	0	0	19	0	0	0	61
Centros universitarios	0	1	39	0	0	19	0	0	0	59
CU metropolitanos	0	1	21	0	0	10	0	0	0	32
CUAAD	0	0	5	0	0	0	0	0	0	5
CUCBA	0	0	3	0	0	0	0	0	0	3
CUCEA	0	0	9	0	0	0	0	0	0	9
CUCEI	0	0	1	0	0	1	0	0	0	2
CUCS	0	0	0	0	0	0	0	0	0	0
CUCSH	0	1	3	0	0	9	0	0	0	13
CUTONALÁ	0	0	0	0	0	0	0	0	0	0
CU regionales	0	0	18	0	0	9	0	0	0	27
CUALTOS	0	0	1	0	0	0	0	0	0	1
CUCIÉNEGA	0	0	2	0	0	0	0	0	0	2
CUCOSTA	0	0	1	0	0	0	0	0	0	1
CUCOSTASUR	0	0	7	0	0	9	0	0	0	16
CULAGOS	0	0	0	0	0	0	0	0	0	0
CUNORTE	0	0	0	0	0	0	0	0	0	0
CUSUR	0	0	0	0	0	0	0	0	0	0
CUVALLES	0	0	7	0	0	0	0	0	0	7
SUV	0	0	2	0	0	0	0	0	0	2
SEMS	0	0	0	0	0	0	0	0	0	0

1671

FUENTE: Coordinación General de Recursos Humanos.

NOTAS: E= Especialidad, M= Maestría, D= Doctorado, EPA= Estatuto de Personal Académico.

FECHA DE CORTE: Diciembre de 2011.



GESTIÓN Y GOBIERNO

Recursos Humanos: Personal Académico

Personal de asignatura en posgrado con descarga horaria, por categoría y tipo de posgrado, 2009-2011

Cuadro 4.1.44


Entidad universitaria	2009		2010		2011	
	M	D	M	D	M	D
Red Universitaria	2	18	10	26	3	10
Centros universitarios	1	15	1	16	0	6
CU metropolitanos	1	11	1	12	0	5
CUAAD	0	2	0	2	0	0
CUCEA	1	4	1	5	0	5
CUCS	0	5	0	5	0	0
CU regionales	0	4	0	4	0	1
CUSUR	0	4	0	4	0	1
SUV	0	0	0	0	0	1
SEMS	1	3	9	10	3	3

FUENTE: 2009-2010, Dr. Marco Antonio Cortés Guardado, Rector General Sustituto, *Estadística Institucional. Tercer Informe de actividades, 2010-2011*, Universidad de Guadalajara, 2011.

2011, Coordinación General de Recursos Humanos.

NOTAS: M= Maestría, D= Doctorado, EPA= Estatuto de Personal Académico.

FECHA DE CORTE: Diciembre de cada año.



GESTIÓN Y GOBIERNO

Recursos Humanos: Personal Académico

Personal académico de carrera en licencia por el beneficio del año sabático, por categoría, 2009


Cuadro 4.1.45a

Entidad universitaria	Investigación			Libros			Actualización			TOTAL
	D	I	TA	D	I	TA	D	I	TA	
Red Universitaria	0	8	0	2	0	0	3	0	1	14
Centros universitarios	0	8	0	1	0	0	3	0	1	13
CU metropolitanos	0	6	0	1	0	0	3	0	1	11
CUAAD	0	0	0	1	0	0	0	0	0	1
CUCBA	0	1	0	0	0	0	0	0	0	1
CUCEA	0	0	0	0	0	0	3	0	1	4
CUCEI	0	2	0	0	0	0	0	0	0	2
CUCS	0	1	0	0	0	0	0	0	0	1
CUCSH	0	2	0	0	0	0	0	0	0	2
CU regionales	0	2	0	0	0	0	0	0	0	2
CULAGOS	0	2	0	0	0	0	0	0	0	2
SEMS	0	0	0	1	0	0	0	0	0	1

FUENTE: 2009, Dr. Marco Antonio Cortés Guardado, Rector General Sustituto, *Estadística Institucional. Tercer Informe de actividades, 2010-2011*, Universidad de Guadalajara, 2011.

NOTAS: D= Docente, I= Investigador, TA= Técnico Académico.

FECHA DE CORTE: Diciembre de 2009.




GESTIÓN Y GOBIERNO

Recursos Humanos: Personal Académico

Personal académico de carrera en licencia por el beneficio del año sabático, por categoría, 2010 Cuadro 4.1.45b

Entidad universitaria	Investigación			Libros			Actualización			TOTAL
	D	I	TA	D	I	TA	D	I	TA	
Red Universitaria	0	11	0	0	0	0	0	11	0	22
Centros universitarios	0	11	0	0	0	0	0	11	0	22
CU metropolitanos	0	10	0	0	0	0	0	10	0	20
CUAAD	0	1	0	0	0	0	0	1	0	2
CUCBA	0	2	0	0	0	0	0	2	0	4
CUCEA	0	0	0	0	0	0	0	0	0	0
CUCEI	0	3	0	0	0	0	0	3	0	6
CUCS	0	0	0	0	0	0	0	0	0	0
CUCSH	0	4	0	0	0	0	0	4	0	8
CU regionales	0	1	0	0	0	0	0	1	0	2
CUCOSTASUR	0	1	0	0	0	0	0	1	0	2
SEMS	0	0	0	0	0	0	0	0	0	0

FUENTE: Coordinación General Académica.
 NOTAS: D= Docente, I= Investigador, TA= Técnico Académico.
 FECHA DE CORTE: Diciembre de 2010.



GESTIÓN Y GOBIERNO


Recursos Humanos: Personal Académico

Personal académico de carrera en licencia por el beneficio del año sabático, por categoría, 2011

Cuadro 4.1.45c

Entidad universitaria	Investigación			Libros			Actualización			TOTAL
	D	I	TA	D	I	TA	D	I	TA	
Red Universitaria	3	7	0	1	0	0	1	4	2	18
Centros universitarios	1	7	0	0	0	0	0	4	1	13
CU metropolitanos	0	7	0	0	0	0	0	3	0	10
CUAAD	0	0	0	0	0	0	0	1	0	1
CUCBA	0	0	0	0	0	0	0	0	0	0
CUCEA	0	1	0	0	0	0	0	1	0	2
CUCEI	0	2	0	0	0	0	0	0	0	2
CUCS	0	2	0	0	0	0	0	1	0	3
CUCSH	0	2	0	0	0	0	0	0	0	2
CU regionales	1	0	0	0	0	0	0	1	1	3
CUCOSTA	0	0	0	0	0	0	0	1	0	1
CUSUR	0	0	0	0	0	0	0	0	1	1
CUVALLES	1	0	0	0	0	0	0	0	0	1
SEMS	2	0	0	1	0	0	1	0	0	4
SUV	0	0	0	0	0	0	0	0	1	1

FUENTE: Coordinación General de Recursos Humanos.
 NOTAS: D= Docente, I= Investigador, TA= Técnico Académico.
 FECHA DE CORTE: Diciembre de 2011.



GESTIÓN Y GOBIERNO

Recursos Humanos: Personal Académico

Personal Académico en comisión para realizar estancia académica, por categoría, 2009


Cuadro 4.1.46a

Entidad universitaria	Actividad/Categoría									TOTAL
	Investigación			Elaboración de libros			Extensión			
	D	I	TA	D	I	TA	D	I	TA	
Red Universitaria	3	7	0	0	2	0	0	3	0	15
Centros universitarios	3	7	0	0	2	0	0	3	0	15
CU metropolitanos	1	5	0	0	1	0	0	3	0	10
CUAAD	0	0	0	0	0	0	0	1	0	1
CUCBA	0	0	0	0	1	0	0	0	0	1
CUCEA	0	2	0	0	0	0	0	0	0	2
CUCEI	1	1	0	0	0	0	0	0	0	2
CUCSH	0	2	0	0	0	0	0	2	0	4
CU regionales	2	2	0	0	1	0	0	0	0	5
CUCIÉNEGA	0	1	0	0	0	0	0	0	0	1
CULAGOS	0	0	0	0	1	0	0	0	0	1
CUNORTE	0	1	0	0	0	0	0	0	0	1
CUVALLES	2	0	0	0	0	0	0	0	0	2

FUENTE: Dr. Marco Antonio Cortés Guardado, Rector General Sustituto, *Estadística Institucional. Tercer Informe de actividades, 2010-2011*, Universidad de Guadalajara, 2011.

NOTAS: D= Docente, I= Investigador, TA= Técnico Académico.

FECHA DE CORTE: Diciembre de 2009.



GESTIÓN Y GOBIERNO


Recursos Humanos: Personal Académico

Personal académico en comisión para realizar estancia académica, por categoría, 2010

Cuadro 4.1.46b

Entidad universitaria	Actividad/Categoría									TOTAL
	Investigación			Elaboración de libros			Extensión			
	D	I	TA	D	I	TA	D	I	TA	
Red Universitaria	5	21	0	0	0	0	1	0	0	27
Centros universitarios	5	21	0	0	0	0	1	0	0	27
CU metropolitanos	5	16	0	0	0	0	1	0	0	22
CUCSH	1	5	0	0	0	0	0	0	0	6
CUCBA	0	2	0	0	0	0	0	0	0	2
CUCEA	0	1	0	0	0	0	0	0	0	1
CUCEI	3	8	0	0	0	0	0	0	0	11
CUCS	1	0	0	0	0	0	1	0	0	2
CU regionales	0	5	0	0	0	0	0	0	0	5
CUCOSTA	0	2	0	0	0	0	0	0	0	2
CULAGOS	0	2	0	0	0	0	0	0	0	2
CUSUR	0	1	0	0	0	0	0	0	0	1

FUENTE: Coordinación General Académica.
 NOTAS: D= Docente, I= Investigador, TA= Técnico Académico.
 FECHA DE CORTE: Diciembre de 2010.



GESTIÓN Y GOBIERNO


Recursos Humanos: Personal Académico

Personal académico en comisión para realizar estancia académica, por categoría, 2011

Cuadro 4.1.46c

Entidad universitaria	Actividad/Categoría									TOTAL
	Investigación			Elaboración de libros			Extensión			
	D	I	TA	D	I	TA	D	I	TA	
Red Universitaria	2	12	0	0	0	0	2	4	0	20
Centros universitarios	2	12	0	0	0	0	2	4	0	20
CU metropolitanos	1	12	0	0	0	0	2	3	0	18
CUCSH	1	0	0	0	0	0	0	1	0	2
CUCBA	0	2	0	0	0	0	0	0	0	2
CUCEA	0	3	0	0	0	0	0	0	0	3
CUCEI	0	4	0	0	0	0	2	1	0	7
CUCS	0	3	0	0	0	0	0	1	0	4
CU regionales	1	0	0	0	0	0	0	1	0	2
CUALTOS	0	0	0	0	0	0	0	1	0	1
CUCIÉNEGA	1	0	0	0	0	0	0	0	0	1

FUENTE: Coordinación General de Recursos Humanos
 NOTAS: D= Docente, I= Investigador, TA= Técnico Académico.
 FECHA DE CORTE: Diciembre de 2011.



GESTIÓN Y GOBIERNO

Recursos Humanos: Personal Académico

Personal académico de carrera beneficiado con el pago de matrícula para estudios de posgrado por tipo, 2009 Cuadro 4.1.47a


Entidad universitaria	Estudios			TOTAL
	E	M	D	
Red Universitaria	2	115	85	202
Centros universitarios	2	51	65	118
CU metropolitanos	2	32	40	74
CUAAD	0	1	1	2
CUCBA	1	0	4	5
CUCEA	0	6	5	11
CUCEI	0	7	9	16
CUCS	1	15	14	30
CUCSH	0	3	7	10
CU regionales	0	19	25	44
CUALTOS	0	2	0	2
CUCIÉNEGA	0	3	5	8
CUCOSTA	0	1	0	1
CUCOSTASUR	0	3	5	8
CUSUR	0	7	10	17
CUNORTE	0	1	2	3
CUVALLES	0	2	3	5
SEMS	0	63	19	82
SUV	0	1	1	2

FUENTE: Dr. Marco Antonio Cortés Guardado, Rector General Sustituto, *Estadística Institucional. Tercer Informe de actividades, 2010-2011*, Universidad de Guadalajara, 2011.

NOTAS: E =Especialidad, M =Maestría, D= Doctorado.

FECHA DE CORTE: Diciembre de 2009.

1679



GESTIÓN Y GOBIERNO

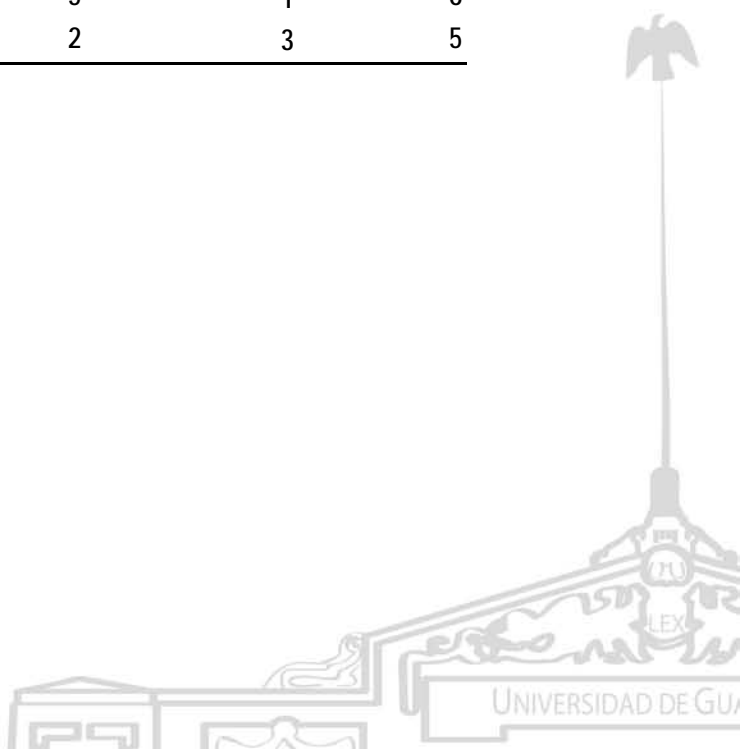
Recursos Humanos: Personal Académico

Personal académico de carrera beneficiado con el pago de matrícula para estudios de posgrado por tipo, 2010 Cuadro 4.1.47b

Entidad universitaria	Estudios			TOTAL
	E	M	D	
Red Universitaria	0	32	57	89
Centros universitarios	0	19	50	69
CU metropolitanos	0	7	22	29
CUAAD	0	4	4	8
CUCBA	0	0	0	0
CUCEA	0	2	5	7
CUCEI	0	1	4	5
CUCS	0	0	5	5
CUCSH	0	0	4	4
CU regionales	0	12	28	40
CUALTOS	0	0	2	2
CUCIÉNEGA	0	0	2	2
CUCOSTA	0	4	10	14
CUCOSTASUR	0	3	13	16
CULAGOS	0	2	0	2
CUSUR	0	0	0	0
CUNORTE	0	0	1	1
CUVALLES	0	3	0	3
SEMS	0	6	3	9
AG	0	5	1	6
SUV	0	2	3	5

FUENTE: Coordinación General Académica
 NOTAS: E =Especialidad, M =Maestría, D= Doctorado.
 FECHA DE CORTE: Diciembre de 2010.

1680



GESTIÓN Y GOBIERNO

Recursos Humanos: Personal Académico

Personal académico de carrera beneficiado con el pago de matrícula para estudios de posgrado por tipo, 2011 ^a Cuadro 4.1.47c

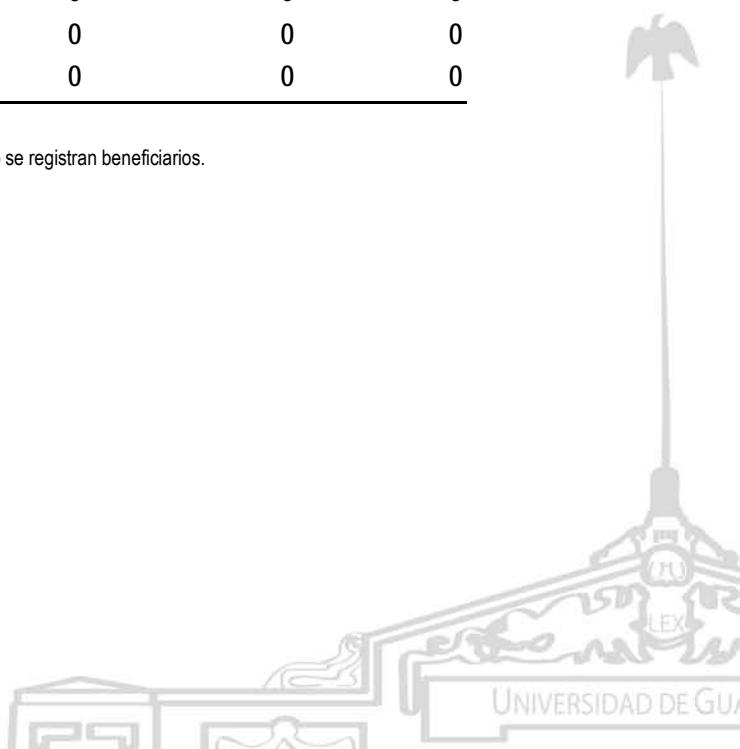
Entidad universitaria	Estudios			TOTAL
	E	M	D	
Red Universitaria	0	0	0	0
Centros universitarios	0	0	0	0
CU metropolitanos	0	0	0	0
CUAAD	0	0	0	0
CUCBA	0	0	0	0
CUCEA	0	0	0	0
CUCEI	0	0	0	0
CUCS	0	0	0	0
CUCSH	0	0	0	0
CUTONALÁ	0	0	0	0
CU regionales	0	0	0	0
CUALTOS	0	0	0	0
CUCIÉNEGA	0	0	0	0
CUCOSTA	0	0	0	0
CUCOSTASUR	0	0	0	0
CULAGOS	0	0	0	0
CUSUR	0	0	0	0
CUNORTE	0	0	0	0
CUVALLES	0	0	0	0
SEMS	0	0	0	0
AG	0	0	0	0
SUV	0	0	0	0

FUENTE: Coordinación General Académica

NOTAS: ^aNo se publicó convocatoria en 2011, por lo cual no se registran beneficiarios.

E =Especialidad, M =Maestría, D= Doctorado.

FECHA DE CORTE: Diciembre de 2011.



4. LÍNEA ESTRATÉGICA: GESTIÓN Y GOBIERNO

Recursos Humanos: Personal Administrativo



GESTIÓN Y GOBIERNO


Recursos Humanos: Personal Administrativo

Distribución del personal administrativo por entidad universitaria y categoría, 2011 Cuadro 4.2.1

Entidad universitaria	Personal sindicalizado	Personal de confianza	Personal de mandos medios y superiores	Total
Red Universitaria	5,340	1,087	1,517	7,944
Centros universitarios	2,719	287	910	3,916
CU metropolitanos	2,139	232	502	2,873
CUAAD	282	66	76	424
CUCBA	253	20	59	332
CUCEA	293	57	84	434
CUCEI	392	17	76	485
CUCS	416	24	95	535
CUCSH	503	48	109	660
CUTONALÁ	0	0	3	3
CU regionales	580	55	408	1,043
CUALTOS	85	6	56	147
CUCIÉNEGA	101	5	60	166
CUCOSTA	87	8	60	155
CUCOSTASUR	111	8	53	172
CULAGOS	27	3	42	72
CUNORTE	27	15	43	85
CUSUR	85	5	49	139
CUVALLES	57	5	45	107
SUV	46	24	26	96
SEMS	1,698	146	378	2,222
AG	877	630	203	1,710

1683

FUENTE: Coordinación General de Recursos Humanos.
 NOTAS: Unidad de medida : Plazas. Se contabilizan plazas definitivas, temporales y honoríficas.
 No se contabilizan contratos laborales registrados porque no son parte de la plantilla fija.
 FECHA DE CORTE: Diciembre de 2011.



GESTIÓN Y GOBIERNO

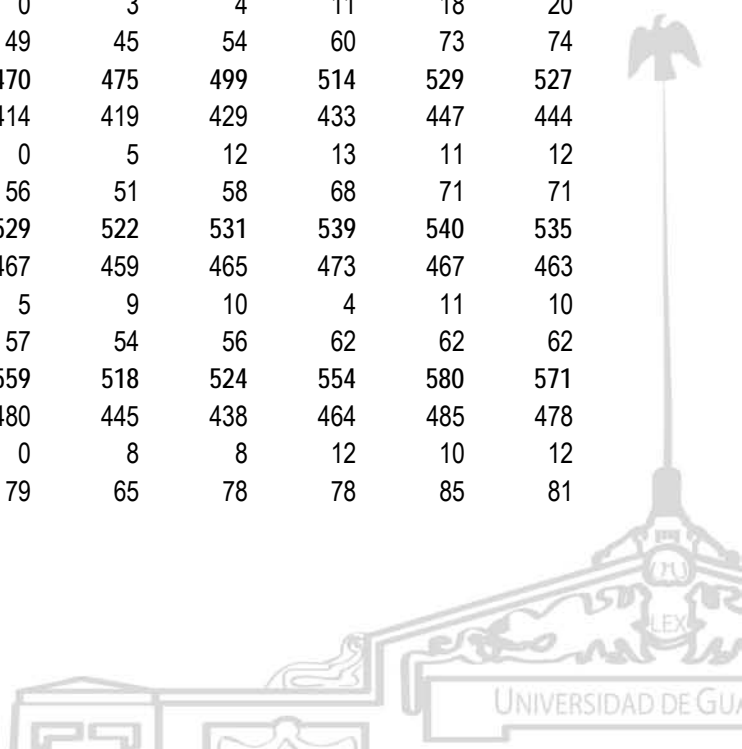
Recursos Humanos: Personal Administrativo

Distribución del personal administrativo por entidad universitaria y categoría,
1995-2002

Cuadro 4.2.2a

Entidad universitaria	Año							
	1995	1996	1997	1998	1999	2000	2001	2002
Red Universitaria	6,053	6,072	6,124	6,023	6,078	6,367	6,933	7,057
Sindicalizado	5,278	5,075	4,971	4,815	4,828	4,996	5,407	5,463
Confianza	0	225	318	429	385	430	508	549
Mandos medios y superiores	775	772	835	779	865	941	1,018	1,045
Centros universitarios	2,790	2,739	2,783	2,725	2,871	3,103	3,339	3,360
Sindicalizado	2,292	2,255	2,254	2,199	2,258	2,413	2,565	2,577
Confianza	0	0	16	53	66	84	104	108
Mandos medios y superiores	498	484	513	473	547	606	670	675
CU metropolitanos	2,393	2,323	2,352	2,299	2,374	2,463	2,575	2,563
Sindicalizado	2,042	1,996	2,004	1,960	1,974	2,031	2,102	2,088
Confianza	0	0	10	40	53	60	74	79
Mandos medios y superiores	351	327	338	299	347	372	399	396
CUAAD	184	171	179	172	187	211	218	218
Sindicalizado	129	125	130	130	133	151	156	155
Confianza	0	0	0	1	4	7	6	7
Mandos medios y superiores	55	46	49	41	50	53	56	56
CUCBA	305	289	293	291	297	309	321	322
Sindicalizado	257	242	240	234	231	245	251	252
Confianza	0	0	5	14	15	13	18	18
Mandos medios y superiores	48	47	48	43	51	51	52	52
CUCEA	323	318	322	321	336	336	387	390
Sindicalizado	272	270	273	273	278	265	296	296
Confianza	0	0	0	3	4	11	18	20
Mandos medios y superiores	51	48	49	45	54	60	73	74
CUCEI	485	477	470	475	499	514	529	527
Sindicalizado	425	421	414	419	429	433	447	444
Confianza	0	0	0	5	12	13	11	12
Mandos medios y superiores	60	56	56	51	58	68	71	71
CUCS	532	527	529	522	531	539	540	535
Sindicalizado	472	468	467	459	465	473	467	463
Confianza	0	0	5	9	10	4	11	10
Mandos medios y superiores	60	59	57	54	56	62	62	62
CUCSH	564	541	559	518	524	554	580	571
Sindicalizado	487	470	480	445	438	464	485	478
Confianza	0	0	0	8	8	12	10	12
Mandos medios y superiores	77	71	79	65	78	78	85	81

1684



GESTIÓN Y GOBIERNO

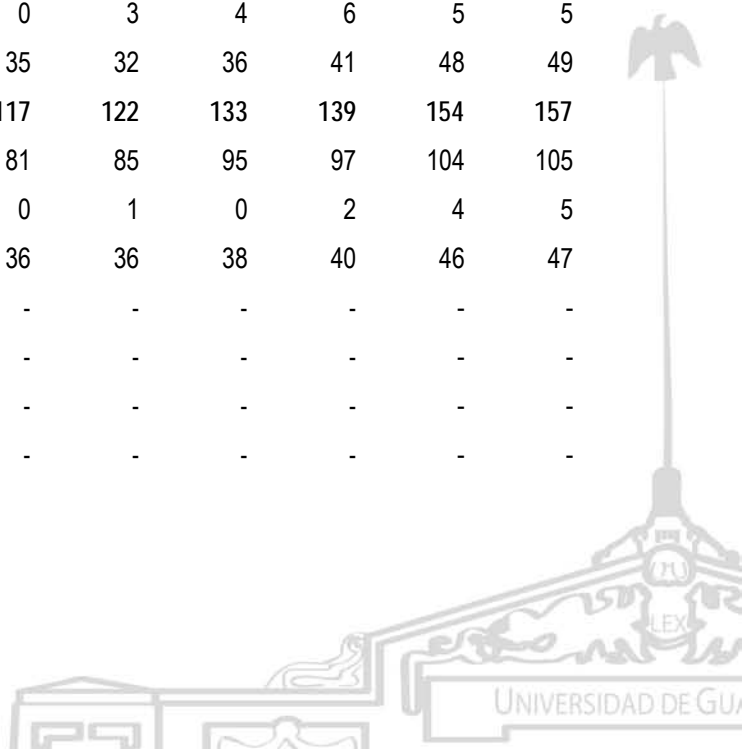
Recursos Humanos: Personal Administrativo

Distribución del personal administrativo por entidad universitaria y categoría,
1995-2002

Cuadro 4.2.2a

Entidad universitaria	Año							
	1995	1996	1997	1998	1999	2000	2001	2002
CUTONALA	-	-	-	-	-	-	-	-
Sindicalizado	-	-	-	-	-	-	-	-
Confianza	-	-	-	-	-	-	-	-
Mandos medios y superiores	-	-	-	-	-	-	-	-
CU regionales	397	416	431	426	497	640	764	797
Sindicalizado	250	259	250	239	284	382	463	489
Confianza	0	0	6	13	13	24	30	29
Mandos medios y superiores	147	157	175	174	200	234	271	279
CUALTOS	78	81	81	75	95	110	141	149
Sindicalizado	42	45	42	40	49	63	84	92
Confianza	0	0	1	0	3	2	4	3
Mandos medios y superiores	36	36	38	35	43	45	53	54
CUCIÉNEGA	82	93	96	96	108	131	138	138
Sindicalizado	55	59	54	47	56	75	75	77
Confianza	0	0	3	7	5	5	4	4
Mandos medios y superiores	27	34	39	42	47	51	59	57
CUCOSTA	46	56	68	63	74	109	131	140
Sindicalizado	22	25	33	28	34	62	78	86
Confianza	0	0	0	3	4	6	5	5
Mandos medios y superiores	24	31	35	32	36	41	48	49
CUCOSTASUR	128	118	117	122	133	139	154	157
Sindicalizado	91	87	81	85	95	97	104	105
Confianza	0	0	0	1	0	2	4	5
Mandos medios y superiores	37	31	36	36	38	40	46	47
CULAGOS	-	-	-	-	-	-	-	-
Sindicalizado	-	-	-	-	-	-	-	-
Confianza	-	-	-	-	-	-	-	-
Mandos medios y superiores	-	-	-	-	-	-	-	-

1685



GESTIÓN Y GOBIERNO

Recursos Humanos: Personal Administrativo

Distribución del personal administrativo por entidad universitaria y categoría,
1995-2002

Cuadro 4.2.2a

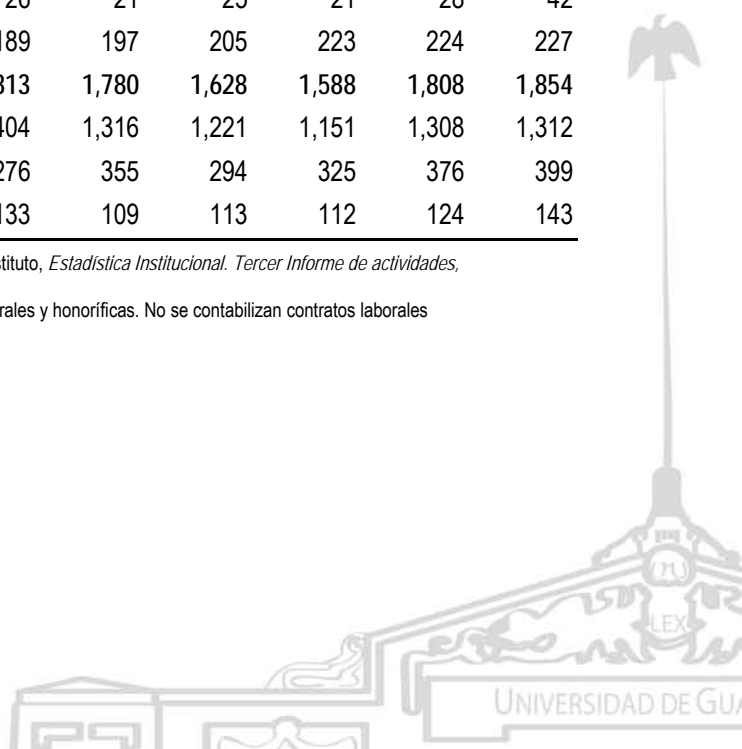
Entidad universitaria	Año							
	1995	1996	1997	1998	1999	2000	2001	2002
CUNORTE	-	-	-	-	-	19	33	50
Sindicalizado	-	-	-	-	-	11	20	31
Confianza	-	-	-	-	-	1	3	6
Mandos medios y superiores	-	-	-	-	-	7	10	13
CUSUR	63	68	69	70	87	97	122	128
Sindicalizado	40	43	40	39	50	54	74	78
Confianza	0	0	2	2	1	0	1	2
Mandos medios y superiores	23	25	27	29	36	43	47	48
CUVALLES	-	-	-	-	-	35	45	35
Sindicalizado	-	-	-	-	-	20	28	20
Confianza	-	-	-	-	-	8	9	4
Mandos medios y superiores	-	-	-	-	-	7	8	11
SUV	-	-	-	-	-	-	-	-
Sindicalizado	-	-	-	-	-	-	-	-
Confianza	-	-	-	-	-	-	-	-
Mandos medios y superiores	-	-	-	-	-	-	-	-
SEMS	1,463	1,468	1,528	1,518	1,579	1,676	1,786	1,843
Sindicalizado	1,282	1,282	1,313	1,300	1,349	1,432	1,534	1,574
Confianza	0	2	26	21	25	21	28	42
Mandos medios y superiores	181	184	189	197	205	223	224	227
AG	1,800	1,865	1,813	1,780	1,628	1,588	1,808	1,854
Sindicalizado	1,704	1,538	1,404	1,316	1,221	1,151	1,308	1,312
Confianza	0	223	276	355	294	325	376	399
Mandos medios y superiores	96	104	133	109	113	112	124	143

1686

FUENTE: 1995-2002, Dr. Marco Antonio Cortés Guardado, Rector General Sustituto, *Estadística Institucional. Tercer Informe de actividades, 2010-2011*, Universidad de Guadalajara, 2011.

NOTAS: Unidad de medida: Plazas. Se contabilizan plazas definitivas, temporales y honoríficas. No se contabilizan contratos laborales registrados porque no son parte de la plantilla fija.

FECHA DE CORTE: Diciembre de cada año.



GESTIÓN Y GOBIERNO

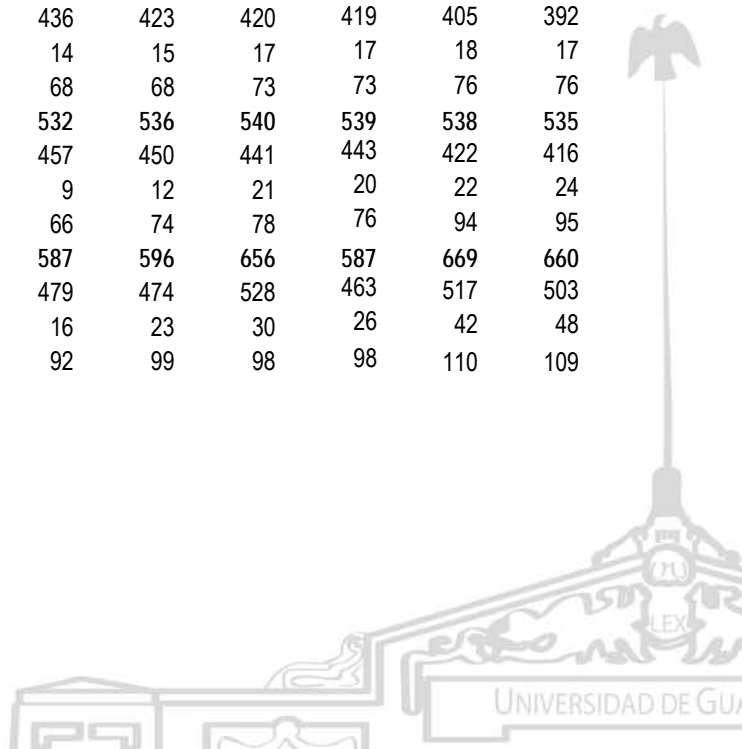
Recursos Humanos: Personal Administrativo

Distribución del personal administrativo por entidad universitaria y categoría, 2003-2011

Cuadro 4.2.2b

Entidad universitaria	Año								
	2003	2004	2005	2006	2007	2008	2009	2010	2011
Red Universitaria	7,108	7,088	7,285	7,443	8,034	8,184	8,099	8,225	7,944
Sindicalizado	5,447	5,465	5,470	5,510	5,533	5,536	5,519	5,418	5,340
Confianza	589	558	615	684	820	958	916	1,029	1,087
Mandos medios y superiores	1,072	1,065	1,200	1,249	1,681	1,690	1,664	1,778	1,517
Centros universitarios	3,415	3,497	3,556	3,574	3,710	3,920	3,626	3,945	3,916
Sindicalizado	2,598	2,659	2,652	2,643	2,684	2,814	2,616	2,759	2,719
Confianza	118	130	134	138	169	251	177	274	287
Mandos medios y superiores	699	708	770	793	857	855	833	912	910
CU metropolitanos	2,592	2,646	2,626	2,617	2,630	2,904	2,618	2,916	2,873
Sindicalizado	2,104	2,144	2,121	2,092	2,065	2,235	2,037	2,181	2,139
Confianza	85	97	104	107	124	213	139	224	232
Mandos medios y superiores	403	405	401	418	441	456	442	511	502
CUAAD	219	231	224	235	241	437	243	452	424
Sindicalizado	156	163	157	159	162	295	163	302	282
Confianza	7	12	12	15	16	70	18	71	66
Mandos medios y superiores	56	56	55	61	63	72	62	79	76
CUCBA	327	352	348	347	343	342	343	329	332
Sindicalizado	255	281	273	273	265	264	264	248	253
Confianza	19	18	22	20	22	23	23	21	20
Mandos medios y superiores	53	53	53	54	56	55	56	60	59
CUCEA	388	407	401	398	408	419	397	429	434
Sindicalizado	293	301	299	288	291	287	285	287	293
Confianza	20	29	31	33	36	52	35	50	57
Mandos medios y superiores	75	77	71	77	81	80	77	92	84
CUCEI	529	530	525	518	506	510	509	499	485
Sindicalizado	446	446	441	436	423	420	419	405	392
Confianza	12	14	14	14	15	17	17	18	17
Mandos medios y superiores	71	70	70	68	68	73	73	76	76
CUCS	538	536	539	532	536	540	539	538	535
Sindicalizado	463	463	466	457	450	441	443	422	416
Confianza	12	10	9	9	12	21	20	22	24
Mandos medios y superiores	63	63	64	66	74	78	76	94	95
CUCSH	591	590	589	587	596	656	587	669	660
Sindicalizado	491	490	485	479	474	528	463	517	503
Confianza	15	14	16	16	23	30	26	42	48
Mandos medios y superiores	85	86	88	92	99	98	98	110	109

1687



GESTIÓN Y GOBIERNO

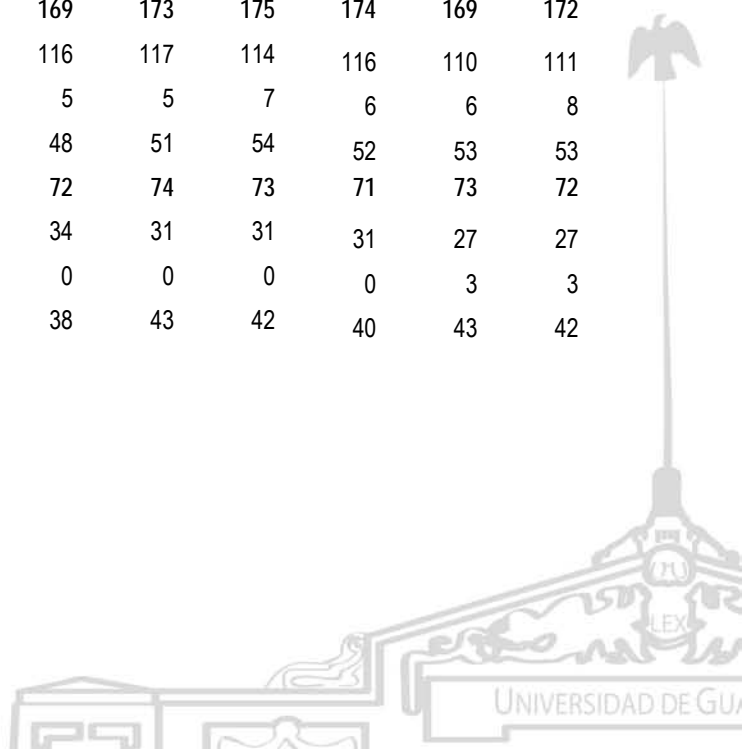
Recursos Humanos: Personal Administrativo

Distribución del personal administrativo por entidad universitaria y categoría, 2003-2011

Cuadro 4.2.2b

Entidad universitaria	Año								
	2003	2004	2005	2006	2007	2008	2009	2010	2011
CUTONALA	-	-	-	-	-	-	-	-	3
Sindicalizado	-	-	-	-	-	-	-	-	-
Confianza	-	-	-	-	-	-	-	-	-
Mandos medios y superiores	-	-	-	-	-	-	-	-	3
CU regionales	823	851	930	957	1,008	1,016	1,008	1,029	1,043
Sindicalizado	494	515	531	551	581	579	579	578	580
Confianza	33	33	30	31	34	38	38	50	55
Mandos medios y superiores	296	303	369	375	393	399	391	401	408
CUALTOS	113	113	112	113	120	131	129	144	147
Sindicalizado	59	61	59	59	65	71	71	83	85
Confianza	4	3	4	4	5	6	6	6	6
Mandos medios y superiores	50	49	49	50	50	54	52	55	56
CUCIÉNEGA	138	143	144	142	163	166	167	162	166
Sindicalizado	78	81	82	81	101	102	102	100	101
Confianza	3	3	3	2	2	3	3	3	5
Mandos medios y superiores	57	59	59	59	60	61	62	59	60
CUCOSTA	144	146	149	148	154	153	151	154	155
Sindicalizado	86	88	89	89	88	86	86	87	87
Confianza	6	5	5	4	5	6	6	7	8
Mandos medios y superiores	52	53	55	55	61	61	59	60	60
CUCOSTASUR	157	157	160	169	173	175	174	169	172
Sindicalizado	105	106	110	116	117	114	116	110	111
Confianza	5	4	3	5	5	7	6	6	8
Mandos medios y superiores	47	47	47	48	51	54	52	53	53
CULAGOS	48	50	66	72	74	73	71	73	72
Sindicalizado	30	32	30	34	31	31	31	27	27
Confianza	0	0	0	0	0	0	0	3	3
Mandos medios y superiores	18	18	36	38	43	42	40	43	42

1688



GESTIÓN Y GOBIERNO

Recursos Humanos: Personal Administrativo

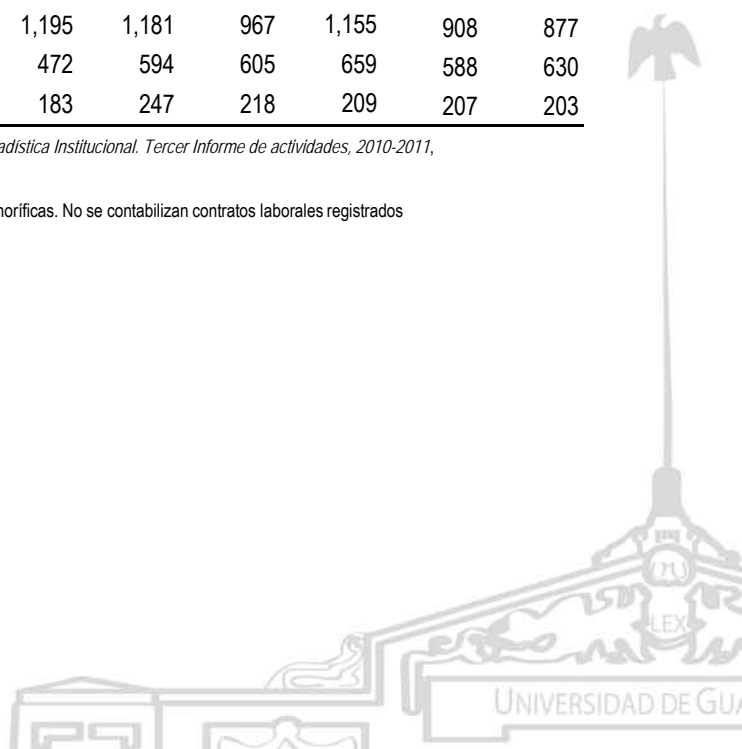
Distribución del personal administrativo por entidad universitaria y categoría, 2003-2011

Cuadro 4.2.2b

Entidad universitaria	Año								
	2003	2004	2005	2006	2007	2008	2009	2010	2011
CUNORTE	53	64	60	66	66	66	66	77	85
Sindicalizado	33	39	23	30	30	30	30	27	27
Confianza	7	8	4	4	4	4	4	15	15
Mandos medios y superiores	13	17	33	32	32	32	32	35	43
CUSUR	136	140	147	146	147	143	141	143	139
Sindicalizado	84	85	93	92	90	87	86	86	85
Confianza	4	6	5	5	5	4	5	5	5
Mandos medios y superiores	48	49	49	49	52	52	50	52	49
CUVALLES	34	38	92	101	111	109	109	107	107
Sindicalizado	19	23	45	50	59	58	57	58	57
Confianza	4	4	6	7	8	8	8	5	5
Mandos medios y superiores	11	11	41	44	44	43	44	44	45
SUV	-	-	71	76	72	84	82	98	96
Sindicalizado	-	-	39	42	38	38	37	49	46
Confianza	-	-	10	9	11	21	21	24	24
Mandos medios y superiores	-	-	22	25	23	25	24	25	26
SEMS	1,855	1,852	1,884	1,943	2,302	2,390	2,368	2,479	2,222
Sindicalizado	1,572	1,576	1,591	1,630	1,668	1,717	1,711	1,702	1,698
Confianza	56	53	57	65	57	81	59	143	146
Mandos medios y superiores	227	223	236	248	577	592	598	634	378
AG	1,838	1,739	1,774	1,850	2,022	1,790	2,023	1,703	1,710
Sindicalizado	1,277	1,230	1,188	1,195	1,181	967	1,155	908	877
Confianza	415	375	414	472	594	605	659	588	630
Mandos medios y superiores	146	134	172	183	247	218	209	207	203

1689

FUENTE: 2003-2010, Dr. Marco Antonio Cortés Guardado, Rector General Sustituto, *Estadística Institucional. Tercer Informe de actividades, 2010-2011*, Universidad de Guadalajara, 2011.
2011, Coordinación General de Recursos Humanos.
NOTAS: Unidad de medida: Plazas. Se contabilizan plazas definitivas, temporales y honoríficas. No se contabilizan contratos laborales registrados porque no son parte de la plantilla fija.
FECHA DE CORTE: Diciembre de 2011.



GESTIÓN Y GOBIERNO

Recursos Humanos: Personal Administrativo

Distribución del personal administrativo por entidad universitaria, categoría y sexo, 2011

Cuadro 4.2.3

Entidad universitaria	Personal sindicalizado		Personal de confianza		Personal de mandos medios y superiores		Totales		Total
	Hombres	Mujeres	Hombres	Mujeres	Hombres	Mujeres	Hombres	Mujeres	
Red Universitaria	2,838	2,501	585	502	581	935	4,004	3,938	7,942
Centros universitarios	1,456	1,263	148	139	343	566	1,947	1,968	3,915
CU metropolitanos	1,147	992	121	111	182	320	1,450	1,423	2,873
CUAAD	153	129	36	30	31	45	220	204	424
CUCBA	97	156	7	13	13	46	117	215	332
CUCEA	155	138	30	27	23	61	208	226	434
CUCEI	186	206	8	9	23	53	217	268	485
CUCS	251	165	12	12	35	60	298	237	535
CUCSH	305	198	28	20	54	55	387	273	660
CUTONALÁ	0	0	0	0	3	0	3	0	3
CU regionales	309	271	27	28	161	246	497	545	1,042
CUALTOS	51	34	2	4	28	28	81	66	147
CUCIÉNEGA	50	51	2	3	21	39	73	93	166
CUCOSTA	54	33	4	4	27	33	85	70	155
CUCOSTASUR	59	52	6	2	15	38	80	92	172
CULAGOS	12	15		3	17	24	29	42	71
CUNORTE	12	15	8	7	12	31	32	53	85
CUSUR	42	43	4	1	23	26	69	70	139
CUVALLES	29	28	1	4	18	27	48	59	107
SUV	28	18	18	6	14	12	60	36	96
SEMS	884	814	83	63	141	237	1,108	1,114	2,222
AG	470	406	336	294	83	120	889	820	1,709

FUENTE:

2011, Coordinación General de Recursos Humanos.

NOTAS:


Unidad de medida: Plazas. Se contabilizan plazas definitivas, temporales y honoríficas. No se contabilizan contratos laborales registrados porque no son parte de la plantilla fija.

Se desconoce el sexo de un trabajador sindicalizado y un mando medio.

FECHA DE CORTE:

Diciembre de 2011.

1690

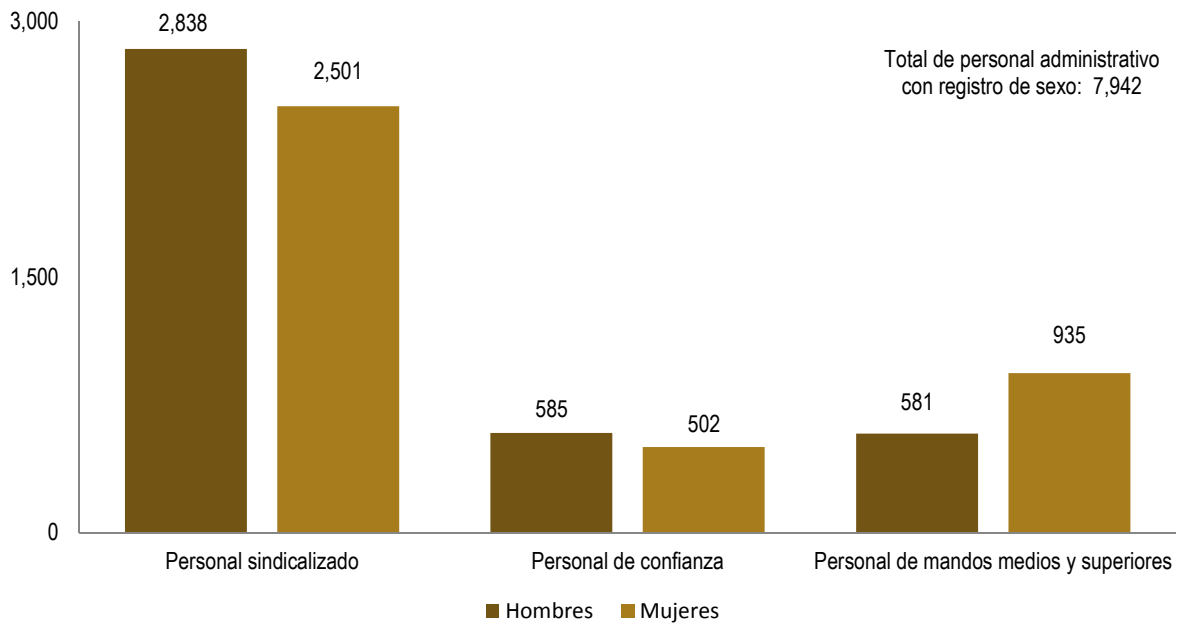


GESTIÓN Y GOBIERNO


Recursos Humanos: Personal Administrativo

Distribución del personal administrativo por categoría y sexo, 2011

Gráfica 4.2.3a



FUENTE: Elaborada por la COPLADI con base en el cuadro 4.2.3



GESTIÓN Y GOBIERNO

Recursos Humanos: Personal Administrativo

Distribución del personal administrativo por rango de antigüedad y entidad universitaria, 2011

Cuadro 4.2.4

Rango de antigüedad (años)	Red Universitaria	Centros universitarios	CU metropolitanos	CUAAD	CUCBA	CUCEA	CUCEI	CUCS	CUCSH	CUTONALÁ	CU regionales	CUALTOS	CUCIÉNEGA	CUCOSTA	CUCOSTASUR	CULAGOS	CUNORTE	CUSUR	CUVALLES	SUV	SEMS	AG	HCGU
Total	7,941	3,913	2,870	424	332	434	485	535	660	0	1,043	147	166	155	172	72	85	139	107	96	2,222	1,641	69
3 ó menos	774	308	172	52	18	25	15	24	38	0	136	34	17	12	13	15	26	7	12	7	305	152	2
4 a 6	828	399	223	49	32	31	38	28	45	0	176	20	32	26	23	11	17	24	23	11	229	187	2
7 a 10	1,304	613	387	52	51	73	60	62	89	0	226	38	33	39	27	10	19	26	34	13	379	285	14
11 a 15	1,359	667	443	74	49	62	58	84	116	0	224	23	45	45	37	15	11	30	18	27	354	286	25
16 a 20	1,407	630	487	70	49	70	85	85	128	0	143	22	28	24	32	4	3	23	7	21	436	305	15
21 a 25	1,151	644	564	72	49	84	119	105	135	0	80	5	4	7	28	12	7	10	7	11	242	246	8
26 ó más	1,118	652	594	55	84	89	110	147	109	0	58	5	7	2	12	5	2	19	6	6	277	180	3

FUENTE:


Coordinación General de Recursos Humanos.

NOTAS:

Unidad de medida: Plazas. Se contabilizan plazas definitivas, temporales y honoríficas. No se contabilizan contratos laborales registrados porque no son parte de la plantilla fija.

FECHA DE CORTE:

Diciembre de 2011.



GESTIÓN Y GOBIERNO

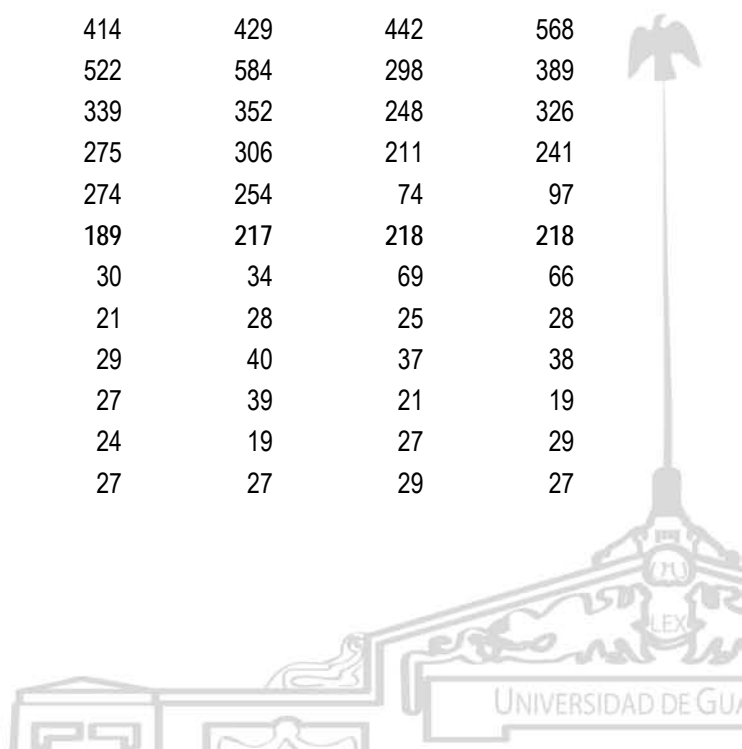
Recursos Humanos: Personal Administrativo

Distribución del personal administrativo por entidad universitaria y rango de antigüedad, 1997-2002

Cuadro 4.2.5a

Entidad universitaria / Rango de antigüedad (años)	Año					
	1997	1998	1999	2000	2001	2002
Red Universitaria	5,980	6,027	6,078	6,786	6,513	6,706
3 ó menos	1,218	945	921	1,397	2,212	2,431
4 a 6	1,119	1,075	1,018	829	1,095	1,162
7 a 10	1,317	1,357	1,149	1,366	1,289	1,459
11 a 15	808	1,025	1,170	1,352	716	871
16 a 20	775	755	731	741	611	704
21 a 25	494	580	583	656	451	500
26 ó más	249	290	506	445	139	171
Centros universitarios	2,742	2,731	2,884	3,256	2,798	3,411
3 ó menos	545	407	432	688	919	1,062
4 a 6	412	411	400	363	383	482
7 a 10	594	574	491	550	533	665
11 a 15	415	526	587	670	353	452
16 a 20	360	347	379	385	286	364
21 a 25	261	300	300	334	240	277
26 ó más	155	166	295	266	84	109
CU metropolitanos	2,295	2,305	2,384	2,568	2,024	2,019
3 ó menos	370	283	297	403	497	661
4 a 6	318	283	263	240	254	329
7 a 10	533	502	414	429	442	568
11 a 15	380	477	522	584	298	389
16 a 20	330	324	339	352	248	326
21 a 25	240	274	275	306	211	241
26 ó más	124	162	274	254	74	97
CUAAD	179	172	189	217	218	218
3 ó menos	43	28	30	34	69	66
4 a 6	16	21	21	28	25	28
7 a 10	29	25	29	40	37	38
11 a 15	21	32	27	39	21	19
16 a 20	29	20	24	19	27	29
21 a 25	28	32	27	27	29	27

1693



GESTIÓN Y GOBIERNO

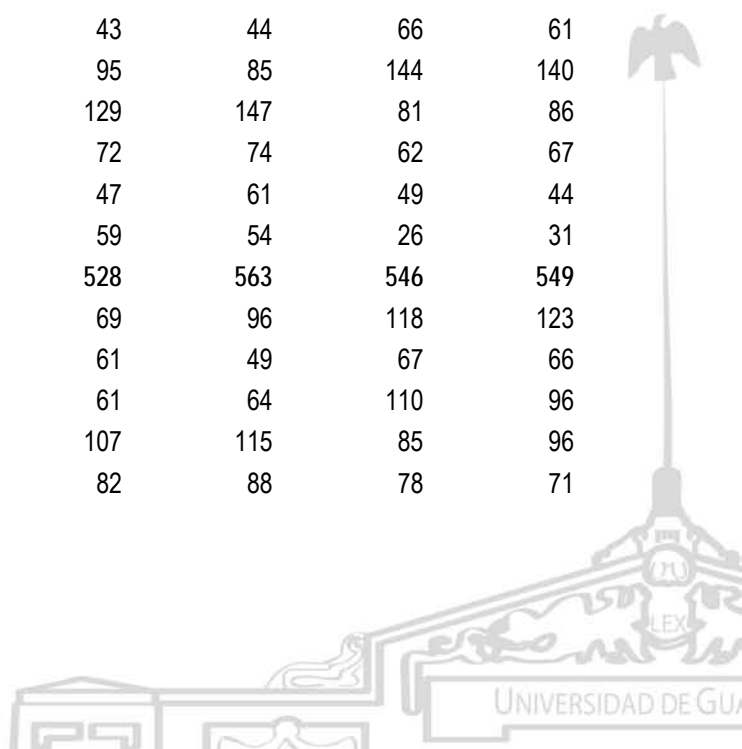
Recursos Humanos: Personal Administrativo

Distribución del personal administrativo por entidad universitaria y rango de antigüedad, 1997-2002

Cuadro 4.2.5a

Entidad universitaria / Rango de antigüedad (años)	Año					
	1997	1998	1999	2000	2001	2002
26 ó más	13	14	31	30	10	11
CUCBA	293	290	297	319	323	324
3 ó menos	49	33	28	51	85	84
4 a 6	44	37	29	25	40	35
7 a 10	60	69	60	62	67	75
11 a 15	50	46	58	65	50	44
16 a 20	43	50	48	46	35	41
21 a 25	36	40	39	41	35	35
26 ó más	11	15	35	29	11	10
CUCEA	314	320	336	352	408	401
3 ó menos	49	38	37	42	124	115
4 a 6	48	42	46	43	56	59
7 a 10	69	67	57	56	84	78
11 a 15	69	82	80	84	61	68
16 a 20	36	44	47	52	46	47
21 a 25	27	24	30	40	28	25
26 ó más	16	23	39	35	9	9
CUCEI	464	470	511	524	529	527
3 ó menos	62	41	66	59	101	98
4 a 6	62	50	43	44	66	61
7 a 10	126	121	95	85	144	140
11 a 15	71	103	129	147	81	86
16 a 20	72	68	72	74	62	67
21 a 25	46	49	47	61	49	44
26 ó más	25	38	59	54	26	31
CUCS	517	516	528	563	546	549
3 ó menos	92	67	69	96	118	123
4 a 6	48	55	61	49	67	66
7 a 10	99	84	61	64	110	96
11 a 15	89	102	107	115	85	96
16 a 20	85	76	82	88	78	71

1694



GESTIÓN Y GOBIERNO

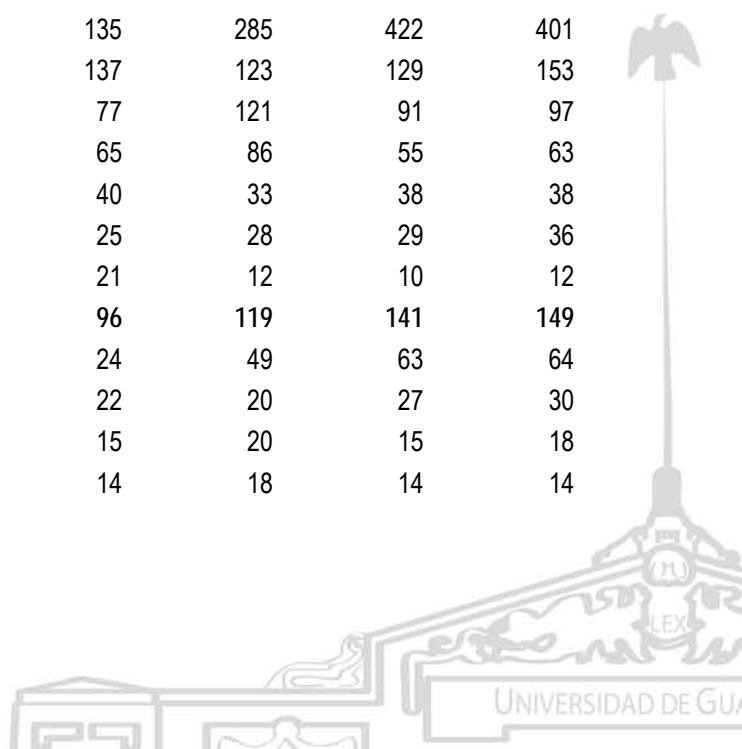
Recursos Humanos: Personal Administrativo

Distribución del personal administrativo por entidad universitaria y rango de antigüedad, 1997-2002

Cuadro 4.2.5a

Entidad universitaria / Rango de antigüedad (años)	Año					
	1997	1998	1999	2000	2001	2002
21 a 25	69	87	77	84	70	77
26 ó más	35	45	71	67	18	20
CUCSH	528	537	523	593	625	592
3 ó menos	75	76	67	121	198	175
4 a 6	100	78	63	51	93	80
7 a 10	150	136	112	122	143	141
11 a 15	80	112	121	134	79	76
16 a 20	65	66	66	73	65	71
21 a 25	34	42	55	53	29	33
26 ó más	24	27	39	39	18	16
CUTONALÁ	-	-	-	-	-	-
3 ó menos	-	-	-	-	-	-
4 a 6	-	-	-	-	-	-
7 a 10	-	-	-	-	-	-
11 a 15	-	-	-	-	-	-
16 a 20	-	-	-	-	-	-
21 a 25	-	-	-	-	-	-
26 ó más	-	-	-	-	-	-
CU regionales	447	426	500	688	774	800
3 ó menos	175	124	135	285	422	401
4 a 6	94	128	137	123	129	153
7 a 10	61	72	77	121	91	97
11 a 15	35	49	65	86	55	63
16 a 20	30	23	40	33	38	38
21 a 25	21	26	25	28	29	36
26 ó más	31	4	21	12	10	12
CUALTOS	77	75	96	119	141	149
3 ó menos	36	16	24	49	63	64
4 a 6	13	26	22	20	27	30
7 a 10	12	14	15	20	15	18
11 a 15	7	8	14	18	14	14

1695



GESTIÓN Y GOBIERNO

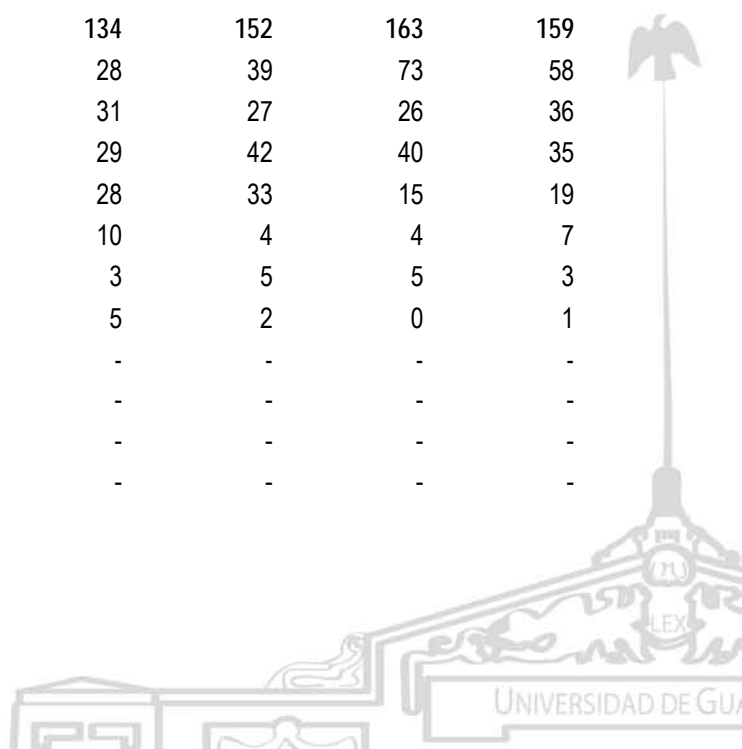
Recursos Humanos: Personal Administrativo

Distribución del personal administrativo por entidad universitaria y rango de antigüedad, 1997-2002

Cuadro 4.2.5a

Entidad universitaria / Rango de antigüedad (años)	Año					
	1997	1998	1999	2000	2001	2002
16 a 20	4	4	11	3	5	4
21 a 25	4	5	4	6	15	16
26 ó más	1	2	6	3	2	3
CUCIÉNEGA	95	96	108	146	139	139
3 ó menos	39	35	30	66	84	71
4 a 6	33	40	44	31	29	38
7 a 10	9	8	15	29	13	13
11 a 15	3	7	8	13	6	5
16 a 20	4	0	7	5	6	7
21 a 25	6	5	2	2	0	4
26 ó más	1	1	2	0	1	1
CUCOSTA	94	63	75	115	131	140
3 ó menos	40	23	31	56	81	85
4 a 6	12	26	27	31	26	25
7 a 10	9	7	6	14	8	14
11 a 15	3	4	6	7	7	8
16 a 20	2	2	0	2	2	1
21 a 25	1	0	4	2	4	4
26 ó más	27	1	1	3	3	3
CUCOSTASUR	115	122	134	152	163	159
3 ó menos	47	41	28	39	73	58
4 a 6	22	19	31	27	26	36
7 a 10	22	32	29	42	40	35
11 a 15	14	21	28	33	15	19
16 a 20	5	3	10	4	4	7
21 a 25	4	6	3	5	5	3
26 ó más	1	0	5	2	0	1
CULAGOS	-	-	-	-	-	-
3 ó menos	-	-	-	-	-	-
4 a 6	-	-	-	-	-	-
7 a 10	-	-	-	-	-	-

1696



GESTIÓN Y GOBIERNO


Recursos Humanos: Personal Administrativo

Distribución del personal administrativo por entidad universitaria y rango de antigüedad, 1997-2002

Cuadro 4.2.5a

Entidad universitaria / Rango de antigüedad (años)	Año					
	1997	1998	1999	2000	2001	2002
11 a 15	-	-	-	-	-	-
16 a 20	-	-	-	-	-	-
21 a 25	-	-	-	-	-	-
26 ó más	-	-	-	-	-	-
CUNORTE	-	-	-	35	45	50
3 ó menos	-	-	-	26	35	35
4 a 6	-	-	-	4	4	7
7 a 10	-	-	-	1	2	1
11 a 15	-	-	-	1	1	4
16 a 20	-	-	-	2	1	1
21 a 25	-	-	-	0	1	1
26 ó más	-	-	-	1	1	1
CUSUR	66	70	87	104	122	128
3 ó menos	13	9	22	36	60	60
4 a 6	14	17	13	9	16	16
7 a 10	9	11	12	15	11	15
11 a 15	8	9	9	13	11	11
16 a 20	15	14	12	16	19	17
21 a 25	6	10	12	13	4	8
26 ó más	1	0	7	2	1	1
CUVALLES	-	-	-	17	33	35
3 ó menos	-	-	-	13	26	28
4 a 6	-	-	-	1	1	1
7 a 10	-	-	-	0	2	1
11 a 15	-	-	-	1	1	2
16 a 20	-	-	-	1	1	1
21 a 25	-	-	-	0	0	0
26 ó más	-	-	-	1	2	2
SUV	-	-	-	-	-	-
3 ó menos	-	-	-	-	-	-
4 a 6	-	-	-	-	-	-

1697



GESTIÓN Y GOBIERNO

Recursos Humanos: Personal Administrativo


Distribución del personal administrativo por entidad universitaria y rango de antigüedad, 1997-2002

Cuadro 4.2.5a

Entidad universitaria / Rango de antigüedad (años)	Año					
	1997	1998	1999	2000	2001	2002
7 a 10	-	-	-	-	-	-
11 a 15	-	-	-	-	-	-
16 a 20	-	-	-	-	-	-
21 a 25	-	-	-	-	-	-
26 ó más	-	-	-	-	-	-
SEMS	1,492	1,497	1,563	1,752	1,839	1,927
3 ó menos	293	177	205	341	637	685
4 a 6	374	355	324	194	359	351
7 a 10	291	340	308	440	353	366
11 a 15	178	229	261	313	172	196
16 a 20	193	194	202	194	179	185
21 a 25	107	135	144	178	109	112
26 ó más	56	67	119	92	30	32
AG	1,746	1,799	1,631	1,778	1,876	1,960
3 ó menos	380	361	284	368	656	684
4 a 6	333	309	294	272	353	329
7 a 10	432	443	350	376	403	428
11 a 15	215	270	322	369	191	223
16 a 20	222	214	150	162	146	155
21 a 25	126	145	139	144	102	111
26 ó más	38	57	92	87	25	30

1698

FUENTE: 1997-2002, Dr. Marco Antonio Cortés Guardado, Rector General Sustituto, *Estadística Institucional. Tercer Informe de actividades, 10-2011*, Universidad de Guadalajara, 2011.
 NOTAS: Unidad de medida: Plazas. Se contabilizan plazas definitivas, temporales y honoríficas. No se contabilizan contratos laborales registrados porque no son parte de la plantilla fija.
 FECHA DE CORTE: Diciembre de cada año.



GESTIÓN Y GOBIERNO

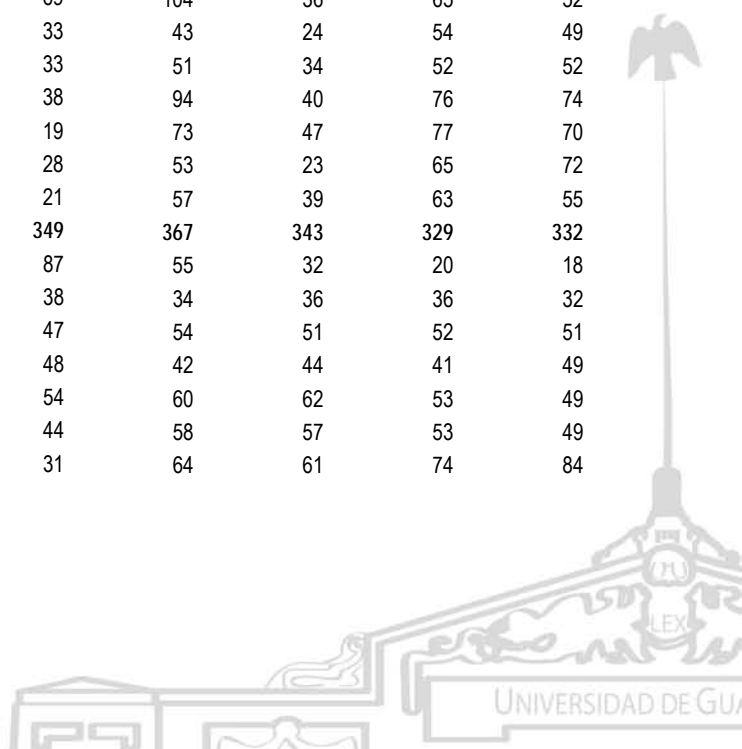
Recursos Humanos: Personal Administrativo

Distribución del personal administrativo por entidad universitaria y rango de antigüedad, 2003-2011

Cuadro 4.2.5b

Entidad universitaria / Rango de antigüedad (años)	Año ^a							
	2003	2004	2005	2006	2008	2009	2010	2011
Red Universitaria	6,855	6,922	7,552	7,785	8,145	7,685	7,556	7,944
3 o menos	2,377	2,421	2,811	2,739	1,559	998	868	774
4 a 6	1,032	827	813	995	852	852	772	828
7 a 10	1,316	1,323	1,289	1,246	1,348	1,281	1,376	1,305
11 a 15	856	1,010	1,144	1,200	1,403	1,417	1,115	1,359
16 a 20	621	621	678	691	1,333	1,347	1,427	1,407
21 a 25	490	504	531	561	764	733	956	1,151
26 o más	163	216	286	353	886	1,057	1,042	1,120
Centros universitarios	2,852	2,951	3,114	3,182	3,508	3,039	3,276	3,916
3 o menos	927	958	1,056	982	631	366	327	308
4 a 6	374	353	332	423	363	342	359	399
7 a 10	516	500	454	455	579	535	570	614
11 a 15	403	454	498	495	537	489	495	667
16 a 20	290	303	350	358	564	549	516	630
21 a 25	244	258	265	279	413	362	492	644
26 o más	98	125	159	190	421	396	517	654
CU metropolitanos	2,021	2,083	2,150	2,186	2,388	2,031	2,247	2,873
3 o menos	520	537	595	590	329	168	158	172
4 a 6	221	221	206	226	211	183	189	223
7 a 10	408	365	311	290	307	273	311	388
11 a 15	331	375	396	397	347	300	315	443
16 a 20	253	261	290	288	463	444	402	487
21 a 25	209	222	225	238	358	317	416	564
26 o más	79	102	127	157	373	346	456	596
CUAAD	219	235	226	241	475	243	452	424
3 o menos	62	76	69	69	104	36	65	52
4 a 6	30	32	30	33	43	24	54	49
7 a 10	41	36	33	33	51	34	52	52
11 a 15	20	28	32	38	94	40	76	74
16 a 20	27	24	21	19	73	47	77	70
21 a 25	29	23	22	28	53	23	65	72
26 o más	10	16	19	21	57	39	63	55
CUCBA	327	353	350	349	367	343	329	332
3 o menos	94	98	94	87	55	32	20	18
4 a 6	28	33	35	38	34	36	36	32
7 a 10	78	65	50	47	54	51	52	51
11 a 15	36	53	56	48	42	44	41	49
16 a 20	43	44	53	54	60	62	53	49
21 a 25	40	43	41	44	58	57	53	49
26 o más	8	17	21	31	64	61	74	84

1699



GESTIÓN Y GOBIERNO

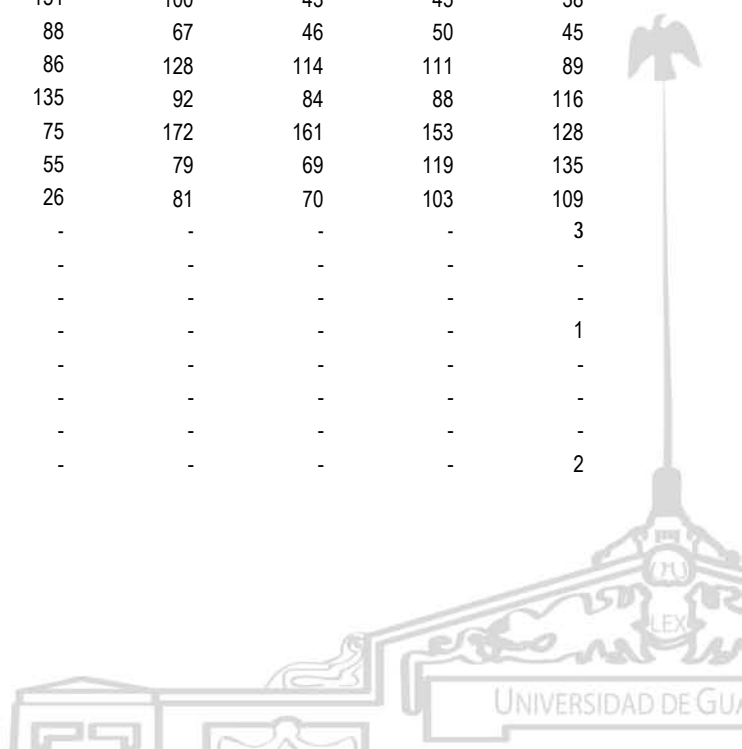
Recursos Humanos: Personal Administrativo

Distribución del personal administrativo por entidad universitaria y rango de antigüedad, 2003-2011

Cuadro 4.2.5b

Entidad universitaria / Rango de antigüedad (años)	Año ^a							
	2003	2004	2005	2006	2008	2009	2010	2011
CUCEA	392	408	454	466	449	397	429	434
3 o menos	116	121	172	170	61	34	26	25
4 a 6	44	41	33	39	53	42	33	31
7 a 10	78	74	61	59	59	53	76	73
11 a 15	65	72	78	71	63	64	58	62
16 a 20	56	55	53	59	85	84	75	70
21 a 25	23	32	44	46	71	67	79	84
26 o más	10	13	13	22	57	53	82	89
CUCEI	529	530	544	540	530	509	499	485
3 o menos	103	101	112	114	51	31	19	15
4 a 6	53	56	51	47	42	42	38	38
7 a 10	125	104	88	76	57	53	57	60
11 a 15	107	127	132	137	72	77	63	58
16 a 20	69	71	79	76	139	138	99	85
21 a 25	43	46	52	55	80	80	118	119
26 o más	29	25	30	35	89	88	105	110
CUCS	554	557	576	590	567	539	538	535
3 o menos	145	141	148	150	58	35	28	24
4 a 6	66	59	57	69	39	39	28	28
7 a 10	86	86	79	75	86	82	74	62
11 a 15	103	95	98	103	76	75	77	84
16 a 20	58	67	84	80	106	113	98	85
21 a 25	74	78	66	65	96	90	101	105
26 o más	22	31	44	48	106	105	132	147
CUCSH	620	626	618	616	719	587	669	660
3 o menos	204	206	180	151	100	43	45	38
4 a 6	70	60	64	88	67	46	50	45
7 a 10	119	125	109	86	128	114	111	89
11 a 15	98	112	118	135	92	84	88	116
16 a 20	68	62	77	75	172	161	153	128
21 a 25	44	43	48	55	79	69	119	135
26 o más	17	18	22	26	81	70	103	109
CUTONALÁ	-	-	-	-	-	-	-	3
3 o menos	-	-	-	-	-	-	-	-
4 a 6	-	-	-	-	-	-	-	-
7 a 10	-	-	-	-	-	-	-	1
11 a 15	-	-	-	-	-	-	-	-
16 a 20	-	-	-	-	-	-	-	-
21 a 25	-	-	-	-	-	-	-	-
26 más	-	-	-	-	-	-	-	2

1700



GESTIÓN Y GOBIERNO

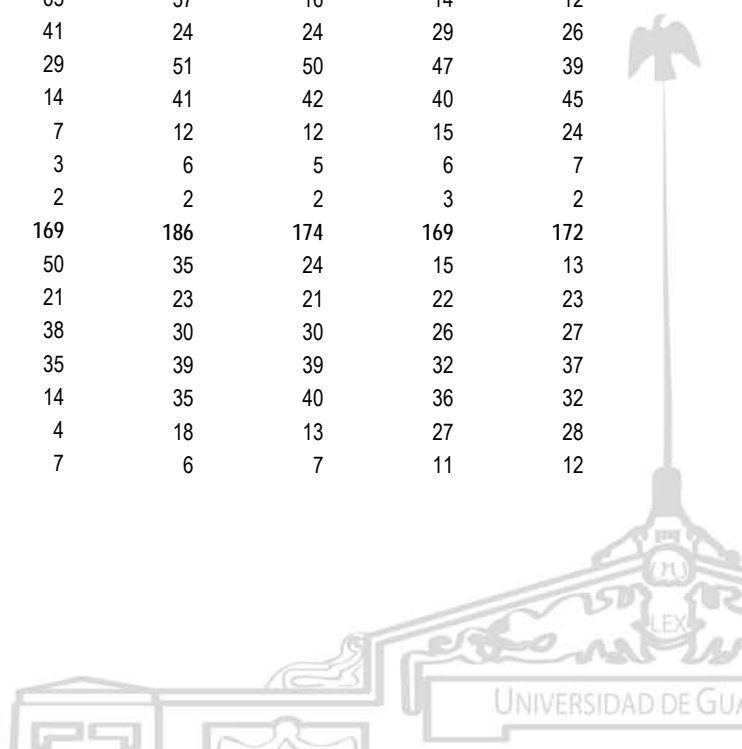
Recursos Humanos: Personal Administrativo

Distribución del personal administrativo por entidad universitaria y rango de antigüedad, 2003-2011

Cuadro 4.2.5b

Entidad universitaria / Rango de antigüedad (años)	Año ^a							
	2003	2004	2005	2006	2008	2009	2010	2011
CU regionales	831	868	964	996	1,120	1,008	1,029	1,043
3 o menos	407	421	461	392	302	198	169	136
4 a 6	153	132	126	197	152	159	170	176
7 a 10	108	135	143	165	272	262	259	226
11 a 15	72	79	102	98	190	189	180	224
16 a 20	37	42	60	70	101	105	114	143
21 a 25	35	36	40	41	55	45	76	80
26 o más	19	23	32	33	48	50	61	58
CUALTOS	113	113	112	113	139	129	144	147
3 o menos	47	50	52	45	43	34	39	34
4 a 6	23	18	11	16	29	27	24	20
7 a 10	14	18	24	25	28	27	31	38
11 a 15	10	8	10	9	26	27	27	23
16 a 20	5	5	3	6	7	9	12	22
21 a 25	7	5	6	5	2	1	5	5
26 o más	7	9	6	7	4	4	6	5
CUCIÉNEGA	141	151	154	154	192	167	162	166
3 o menos	74	71	72	59	60	34	29	17
4 a 6	37	35	25	28	22	27	21	32
7 a 10	16	30	33	41	51	46	44	33
11 a 15	5	6	12	13	42	43	40	45
16 a 20	4	7	7	8	8	8	17	28
21 a 25	3	1	3	3	6	6	3	4
26 o más	2	1	2	2	3	3	8	7
CUCOSTA	144	147	161	161	173	151	154	155
3 o menos	81	82	85	65	37	16	14	12
4 a 6	27	23	26	41	24	24	29	26
7 a 10	20	22	25	29	51	50	47	39
11 a 15	8	10	14	14	41	42	40	45
16 a 20	1	4	5	7	12	12	15	24
21 a 25	4	3	3	3	6	5	6	7
26 o más	3	3	3	2	2	2	3	2
CUCOSTASUR	161	160	161	169	186	174	169	172
3 o menos	57	48	47	50	35	24	15	13
4 a 6	37	32	30	21	23	21	22	23
7 a 10	32	38	33	38	30	30	26	27
11 a 15	21	23	31	35	39	39	32	37
16 a 20	10	12	11	14	35	40	36	32
21 a 25	3	5	4	4	18	13	27	28
26 o más	1	2	5	7	6	7	11	12

1701



GESTIÓN Y GOBIERNO

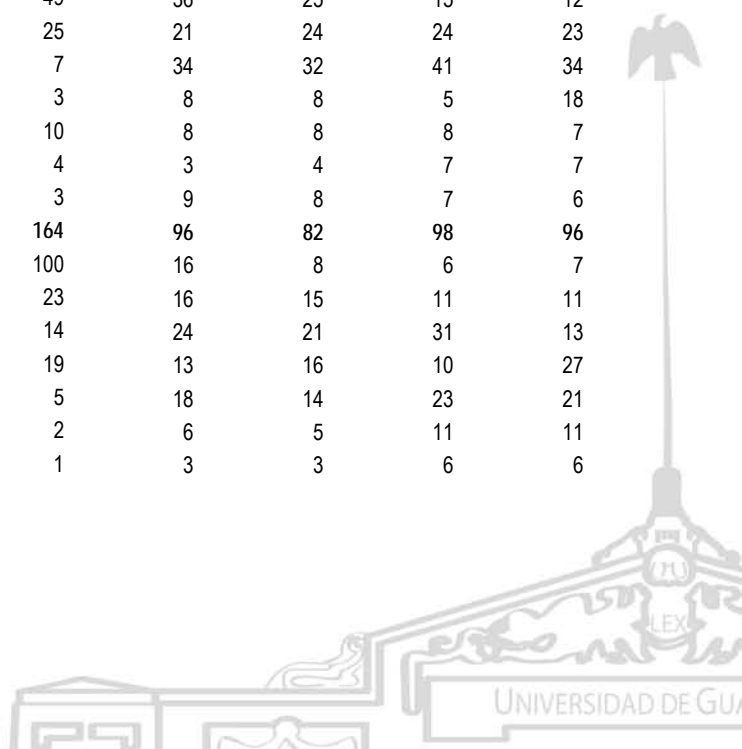
Recursos Humanos: Personal Administrativo

Distribución del personal administrativo por entidad universitaria y rango de antigüedad, 2003-2011

Cuadro 4.2.5b

Entidad universitaria / Rango de antigüedad (años)	Año ^a							
	2003	2004	2005	2006	2008	2009	2010	2011
CULAGOS	48	50	66	72	81	71	73	72
3 o menos	15	20	28	28	27	20	16	15
4 a 6	7	6	7	15	7	5	12	11
7 a 10	10	5	4	5	15	17	14	10
11 a 15	9	12	18	12	11	8	10	15
16 a 20	2	2	5	8	14	14	4	4
21 a 25	3	3	1	1	4	4	13	12
26 o más	2	2	3	3	3	3	4	5
CUNORTE	53	64	65	70	73	66	77	85
3 o menos	39	50	46	38	28	21	25	26
4 a 6	4	3	5	18	8	9	14	17
7 a 10	3	2	2	3	28	27	25	19
11 a 15	3	4	3	1	1	1	2	11
16 a 20	2	1	6	7	3	5	4	3
21 a 25	1	2	2	2	4	2	5	7
26 o más	1	2	1	1	1	1	2	2
CUSUR	136	141	153	156	157	141	143	139
3 o menos	66	66	68	58	36	24	16	7
4 a 6	17	11	18	33	18	22	24	24
7 a 10	12	19	17	17	35	33	31	26
11 a 15	14	14	11	11	22	21	24	30
16 a 20	12	11	13	10	14	9	18	23
21 a 25	14	16	19	19	12	10	10	10
26 o más	1	4	7	8	20	22	20	19
CUVALLES	35	42	92	101	119	109	107	107
3 o menos	28	34	63	49	36	25	15	12
4 a 6	1	4	4	25	21	24	24	23
7 a 10	1	1	5	7	34	32	41	34
11 a 15	2	2	3	3	8	8	5	18
16 a 20	1	0	10	10	8	8	8	7
21 a 25	0	1	2	4	3	4	7	7
26 o más	2	0	5	3	9	8	7	6
SUV	-	-	145	164	96	82	98	96
3 o menos	-	-	93	100	16	8	6	7
4 a 6	-	-	6	23	16	15	11	11
7 a 10	-	-	18	14	24	21	31	13
11 a 15	-	-	19	19	13	16	10	27
16 a 20	-	-	5	5	18	14	23	21
21 a 25	-	-	2	2	6	5	11	11
26 o más	-	-	2	1	3	3	6	6

1702



GESTIÓN Y GOBIERNO

Recursos Humanos: Personal Administrativo

Distribución del personal administrativo por entidad universitaria y rango de antigüedad, 2003-2011

Cuadro 4.2.5b


Entidad universitaria / Rango de antigüedad (años)	Año ^a							
	2003	2004	2005	2006	2008	2009	2010	2011
SEMS	1,963	1,956	2,055	2,116	2,495	2,368	2,479	2,222
3 o menos	725	717	729	684	477	358	349	305
4 a 6	323	204	209	275	224	240	225	229
7 a 10	361	420	430	414	423	391	461	379
11 a 15	212	252	297	335	494	515	326	354
16 a 20	186	183	183	165	379	375	531	436
21 a 25	119	133	141	157	202	196	244	242
26 o más	37	47	66	86	296	293	343	277
AG	2,040	2,015	2,238	2,323	2,046	2,196	1,703	1,710
3 o menos	725	746	933	973	435	266	186	154
4 a 6	335	270	266	274	249	255	177	189
7 a 10	439	403	387	363	322	334	314	299
11 a 15	241	304	330	351	359	397	284	311
16 a 20	145	135	140	163	372	409	357	320
21 a 25	127	113	123	123	143	170	209	254
26 o más	28	44	59	76	166	365	176	183

FUENTE: 2003-2010, Dr. Marco Antonio Cortés Guardado, Rector General Sustituto, *Estadística Institucional. Tercer Informe de actividades, 2010-2011*, Universidad de Guadalajara, 2011. 2011, Coordinación General de Recursos Humanos.

NOTAS: Unidad de medida: Plazas. Se contabilizan plazas definitivas, temporales y honoríficas. No se contabilizan contratos laborales registrados porque no son parte de la plantilla fija. El personal de la Contraloría General está contabilizado en la Administración General (AG).

^a Se eliminó la columna del año 2007 dado que ésta presentaba inconsistencia en los datos.

FECHA DE CORTE: Diciembre de 2011.



GESTIÓN Y GOBIERNO

Recursos Humanos: Personal Administrativo


Distribución del personal administrativo por entidad universitaria y rango de edad, 2009

Cuadro 4.2.6a

Entidad universitaria	Total general	20 años o menos	21-30	31-40	41-50	51-60	Más de 61
Red Universitaria	8,058	6	936	2,363	2,555	1,813	385
Centros universitarios	3,613	1	387	1,037	1,148	859	181
CU metropolitanos	2,608	1	206	637	886	716	162
CUAAD	242	1	24	61	78	63	15
CUCBA	340	0	32	80	102	99	27
CUCEA	395	0	38	107	120	114	16
CUCEI	508	0	36	109	194	138	31
CUCS	538	0	28	116	192	173	29
CUCSH	585	0	48	164	200	129	44
CUTONALÁ	-	-	-	-	-	-	-
CU regionales	1,005	0	181	400	262	143	19
CUALTOS	128	0	33	48	26	21	0
CUCIÉNEGA	167	0	20	83	46	16	2
CUCOSTA	151	0	37	62	31	17	4
CUCOSTASUR	173	0	21	58	67	22	5
CULAGOS	71	0	13	25	16	13	4
CUNORTE	66	0	13	33	17	2	1
CUSUR	140	0	20	52	33	33	2
CUVALLES	109	0	24	39	26	19	1
SUV	82	0	11	26	24	18	3
SEMS	2,353	3	305	667	738	522	118
AG	2,010	2	233	633	645	414	83

1704

FUENTE: Coordinación General de Recursos Humanos.
 NOTAS: Unidad de medida: Plazas. Se contabilizan plazas definitivas, temporales y honoríficas. No se contabilizan contratos laborales registrados porque no son parte de la plantilla fija.
 Para el total de la Red Universitaria no se cuenta con el dato disponible de 41 personas.
 FECHA DE CORTE: Diciembre de 2009.



GESTIÓN Y GOBIERNO

Recursos Humanos: Personal Administrativo


Distribución del personal administrativo por entidad universitaria y rango de edad, 2010

Cuadro 4.2.6b

Entidad universitaria	Total general	20 años o menos	21-30	31-40	41-50	51-60	Más de 61
Red Universitaria	8,225	87	1,057	2,371	2,570	1,810	330
Centros universitarios	3,945	25	473	1,105	1,254	920	168
CU metropolitanos	2,916	14	265	702	995	791	149
CUAAD	452	2	58	116	156	94	26
CUCBA	329	3	34	73	99	100	20
CUCEA	429	0	48	114	123	129	15
CUCEI	499	1	39	94	201	136	28
CUCS	538	3	25	110	194	181	25
CUCSH	669	5	61	195	222	151	35
CUTONALÁ	-	-	-	-	-	-	-
CU regionales	1,029	11	208	403	259	129	19
CUALTOS	144	5	40	53	23	21	2
CUCIÉNEGA	162	0	23	79	46	12	2
CUCOSTA	154	1	42	58	35	15	3
CUCOSTASUR	169	1	20	59	61	23	5
CULAGOS	73	0	14	28	16	13	2
CUNORTE	77	0	26	29	18	3	1
CUSUR	143	4	19	56	34	27	3
CUVALLES	107	0	24	41	26	15	1
SUV	98	0	10	37	25	21	5
SEMS	2,479	25	342	707	755	542	108
AG	1,703	37	232	522	536	327	49

1705

FUENTE: Coordinación General de Recursos Humanos.
 NOTAS: Unidad de medida: Plazas. Se contabilizan plazas definitivas, temporales y honoríficas. No se contabilizan contratos laborales registrados porque no son parte de la plantilla fija.
 Para el total de la Red Universitaria no se cuenta con el dato disponible de 41 personas.
 FECHA DE CORTE: Diciembre de 2010.



GESTIÓN Y GOBIERNO

Recursos Humanos: Personal Administrativo


Distribución del personal administrativo por entidad universitaria y rango de edad, 2011

Cuadro 4.2.6c

Entidad universitaria	Total general	20 años o menos	21-30	31-40	41-50	51-60	Más de 61
Red Universitaria	7,944	13	944	2,307	2,497	1,825	358
Centros universitarios	3,916	5	422	1,086	1,263	950	190
CU metropolitanos	2,873	4	231	675	985	811	167
CUAAD	424	1	49	109	143	97	25
CUCBA	332	2	34	74	102	98	22
CUCEA	434	1	35	115	134	129	20
CUCEI	485	0	40	83	186	145	31
CUCS	535	0	20	108	191	186	30
CUCSH	660	0	53	185	229	155	38
CUTONALÁ	3	-	-	1	-	1	1
CU regionales	1,043	1	191	411	278	139	23
CUALTOS	147	0	41	52	29	21	4
CUCIÉNEGA	166	0	22	84	44	12	4
CUCOSTA	155	0	35	63	40	15	2
CUCOSTASUR	172	0	17	60	63	28	4
CULAGOS	72	1	15	22	13	19	2
CUNORTE	85	0	23	35	23	3	1
CUSUR	139	0	16	56	37	26	4
CUVALLES	107	0	22	39	29	15	2
SUV	96	0	10	35	24	21	6
SEMS	2,222	4	298	661	665	490	104
AG	1,710	4	214	525	545	364	58

1706

FUENTE: Coordinación General de Recursos Humanos.
 NOTAS: Unidad de medida: Plazas. Se contabilizan plazas definitivas, temporales y honoríficas. No se contabilizan contratos laborales registrados porque no son parte de la plantilla fija.
 FECHA DE CORTE: Diciembre de 2011.



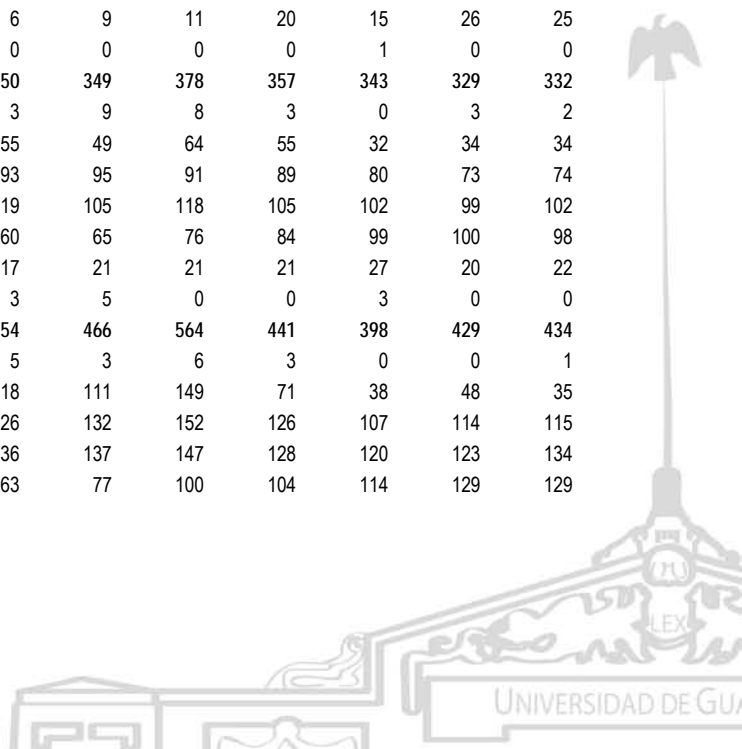
GESTIÓN Y GOBIERNO

Recursos Humanos: Personal Administrativo

Distribución del personal administrativo por entidad universitaria y rango de edad, 2001-2011 Cuadro 4.2.7

Entidad universitaria / rango de edad (años)	Año										
	2001	2002	2003	2004	2005	2006	2007	2008	2009	2010	2011
Red Universitaria	7,138	7,298	7,475	7,548	8,170	8,401	10,116	7,866	7,512	7,556	7,944
20 o menos	154	129	125	95	87	101	151	84	6	82	36
21 a 30	1,822	1,824	1,785	1,780	1,961	1,920	2,525	1,470	888	996	956
31 a 40	2,219	2,272	2,353	2,348	2,496	2,574	2,936	2,347	2,199	2,176	2,295
41 a 50	1,991	2,061	2,134	2,166	2,332	2,343	2,712	2,297	2,355	2,348	2,477
51 a 60	774	825	898	940	1,045	1,186	1,510	1,414	1,684	1,659	1,823
61 o más	150	156	144	168	191	211	281	254	341	295	357
Sin dato	28	31	36	51	58	66	1	0	39	0	0
Centros universitarios	3,423	3,411	3,472	3,577	3,732	3,798	4,353	3,410	3,041	3,276	3,916
20 o menos	61	43	49	44	34	43	44	26	1	20	28
21 a 30	847	809	770	784	788	760	968	608	339	412	434
31 a 40	1,030	1,043	1,077	1,094	1,118	1,128	1,262	1,004	873	910	1,074
41 a 50	995	996	1,012	1,059	1,133	1,138	1,245	1,024	948	1,032	1,243
51 a 60	395	426	472	488	544	595	704	637	730	769	948
61 o más	84	83	74	79	85	97	129	111	137	133	189
Sin dato	11	11	18	29	30	37	1	0	13	0	0
CU metropolitanos	2,649	2,611	2,641	2,709	2,768	2,802	3,119	2,351	2,032	2,247	2,873
20 o menos	40	31	41	38	25	36	28	17	1	9	4
21 a 30	532	496	472	485	495	468	579	306	158	204	231
31 a 40	792	781	788	791	773	775	846	627	473	507	675
41 a 50	850	854	858	882	920	907	964	771	686	773	985
51 a 60	347	363	399	418	456	502	590	530	587	640	811
61 o más	78	76	67	68	75	86	111	100	118	114	167
Sin dato	10	10	16	27	24	28	1	0	9	0	0
CUAAD	218	218	219	235	226	241	286	464	243	452	424
20 o menos	3	2	2	4	1	3	3	6	1	2	1
21 a 30	40	38	33	45	39	37	50	74	24	58	49
31 a 40	60	61	66	70	64	70	85	138	61	116	109
41 a 50	68	68	70	70	75	79	87	141	78	156	143
51 a 60	36	37	39	36	41	43	50	85	63	94	97
61 o más	11	11	8	9	6	9	11	20	15	26	25
Sin dato	0	1	1	1	0	0	0	0	1	0	0
CUCBA	323	324	327	353	350	349	378	357	343	329	332
20 o menos	10	5	7	8	3	9	8	3	0	3	2
21 a 30	60	68	61	62	55	49	64	55	32	34	34
31 a 40	83	86	86	94	93	95	91	89	80	73	74
41 a 50	113	110	109	114	119	105	118	105	102	99	102
51 a 60	49	48	55	56	60	65	76	84	99	100	98
61 o más	8	7	9	14	17	21	21	21	27	20	22
Sin dato	0	0	0	5	3	5	0	0	3	0	0
CUCEA	408	401	392	408	454	466	564	441	398	429	434
20 o menos	5	5	7	7	5	3	6	3	0	0	1
21 a 30	99	97	90	90	118	111	149	71	38	48	35
31 a 40	122	117	117	116	126	132	152	126	107	114	115
41 a 50	139	137	131	131	136	137	147	128	120	123	134
51 a 60	37	41	43	59	63	77	100	104	114	129	129

1707



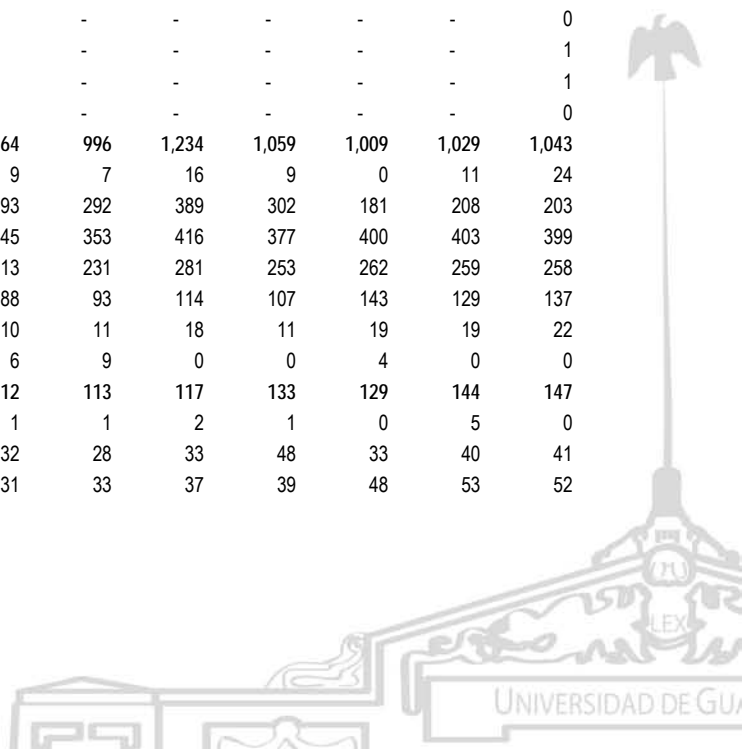
GESTIÓN Y GOBIERNO

Recursos Humanos: Personal Administrativo

Distribución del personal administrativo por entidad universitaria y rango de edad, 2001-2011 Cuadro 4.2.7

Entidad universitaria / rango de edad (años)	Año										
	2001	2002	2003	2004	2005	2006	2007	2008	2009	2010	2011
61 o más	4	3	3	2	5	4	10	9	16	15	20
Sin dato	2	1	1	3	1	2	0	0	3	0	0
CUCEI	529	527	529	530	544	540	571	526	509	499	485
20 o menos	6	8	11	9	6	8	2	3	0	1	0
21 a 30	79	67	62	64	70	64	83	55	36	39	40
31 a 40	176	175	171	174	164	160	161	133	109	94	83
41 a 50	165	170	173	178	190	185	196	189	194	201	186
51 a 60	86	90	94	86	97	106	111	122	138	136	145
61 o más	14	14	13	12	10	10	18	24	31	28	31
Sin dato	3	3	5	7	7	7	0	0	1	0	0
CUCS	546	549	554	557	576	590	619	563	539	538	535
20 o menos	4	6	6	3	5	7	1	2	0	3	0
21 a 30	84	82	81	87	94	97	94	51	28	25	20
31 a 40	166	156	156	143	139	136	149	141	116	110	108
41 a 50	194	196	198	210	213	217	220	208	192	194	191
51 a 60	76	83	93	94	100	106	130	135	173	181	186
61 o más	21	24	17	16	20	21	25	26	29	25	30
Sin dato	1	2	3	4	5	6	0	0	1	0	0
CUCSH	625	592	620	626	618	616	701	702	587	669	660
20 o menos	12	5	8	7	5	6	8	5	0	5	0
21 a 30	170	144	145	137	119	110	139	123	48	61	53
31 a 40	185	186	192	194	187	182	208	189	164	195	185
41 a 50	171	173	177	179	187	184	196	226	200	222	229
51 a 60	63	64	75	87	95	105	123	130	129	151	155
61 o más	20	17	17	15	17	21	26	29	44	35	38
Sin dato	4	3	6	7	8	8	1	0	2	0	0
CUTONALÁ	-	-	-	-	-	-	-	-	-	-	3
20 o menos	-	-	-	-	-	-	-	-	-	-	0
21 a 30	-	-	-	-	-	-	-	-	-	-	0
31 a 40	-	-	-	-	-	-	-	-	-	-	1
41 a 50	-	-	-	-	-	-	-	-	-	-	0
51 a 60	-	-	-	-	-	-	-	-	-	-	1
61 o más	-	-	-	-	-	-	-	-	-	-	1
Sin dato	-	-	-	-	-	-	-	-	-	-	0
CU regionales	774	800	831	868	964	996	1,234	1,059	1,009	1,029	1,043
20 o menos	21	12	8	6	9	7	16	9	0	11	24
21 a 30	315	313	298	299	293	292	389	302	181	208	203
31 a 40	238	262	289	303	345	353	416	377	400	403	399
41 a 50	145	142	154	177	213	231	281	253	262	259	258
51 a 60	48	63	73	70	88	93	114	107	143	129	137
61 o más	6	7	7	11	10	11	18	11	19	19	22
Sin dato	1	1	2	2	6	9	0	0	4	0	0
CUALTOS	141	149	113	113	112	113	117	133	129	144	147
20 o menos	6	4	3	2	1	1	2	1	0	5	0
21 a 30	44	44	33	34	32	28	33	48	33	40	41
31 a 40	34	42	24	25	31	33	37	39	48	53	52

1708



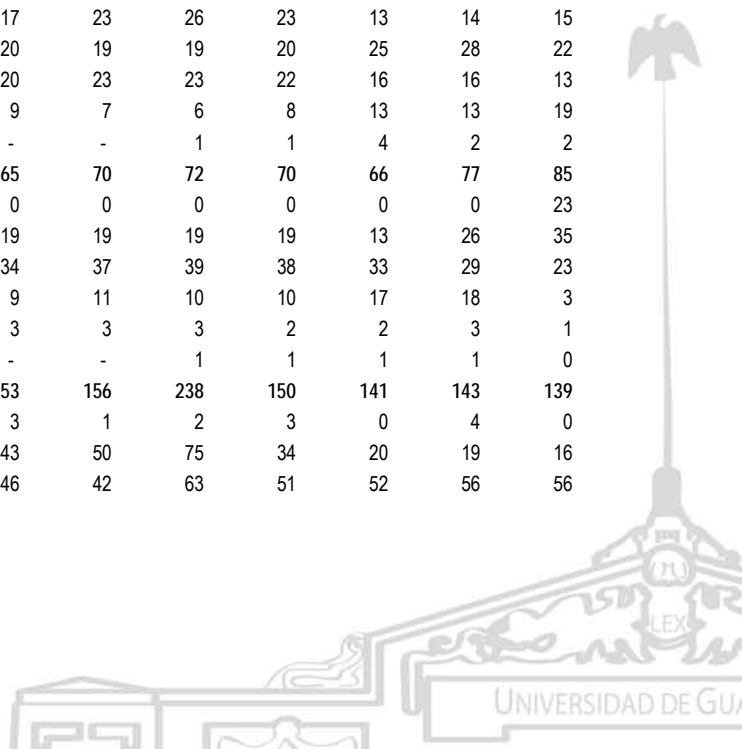
GESTIÓN Y GOBIERNO

Recursos Humanos: Personal Administrativo

Distribución del personal administrativo por entidad universitaria y rango de edad, 2001-2011 Cuadro 4.2.7

Entidad universitaria / rango de edad (años)	Año										
	2001	2002	2003	2004	2005	2006	2007	2008	2009	2010	2011
41 a 50	39	35	28	30	26	29	30	32	26	23	29
51 a 60	17	23	22	18	18	18	13	12	21	21	21
61 o más	1	1	2	3	3	3	2	1	0	2	4
Sin dato	0	0	1	1	1	1	0	0	1	0	0
CUCIÉNEGA	139	139	141	151	154	154	188	180	167	162	166
20 o menos	0	1	1	0	0	0	2	2	0	0	0
21 a 30	73	72	62	66	58	50	57	50	20	23	22
31 a 40	41	41	52	57	62	65	77	75	83	79	84
41 a 50	18	14	17	20	23	28	41	40	46	46	44
51 a 60	7	11	8	8	10	10	10	11	16	12	12
61 o más	0	0	0	0	1	1	1	2	2	2	4
Sin dato	0	0	1	0	0	0	0	0	0	0	0
CUCOSTA	131	140	144	147	161	161	213	165	151	154	155
20 o menos	8	4	0	2	4	4	5	2	0	1	0
21 a 30	61	70	70	65	64	60	83	61	37	42	35
31 a 40	37	39	45	43	48	52	66	59	62	58	63
41 a 50	19	19	19	27	29	28	37	26	31	35	40
51 a 60	4	5	8	6	10	12	16	14	17	15	15
61 o más	1	2	2	4	3	3	6	3	4	3	2
Sin dato	1	1	0	0	3	2	0	0	0	0	0
CUCOSTASUR	163	159	161	160	161	169	192	175	175	169	172
20 o menos	3	0	0	0	0	0	3	1	0	1	0
21 a 30	53	49	44	39	32	31	45	33	21	20	17
31 a 40	68	70	76	71	69	64	65	58	58	59	60
41 a 50	23	25	28	35	45	56	60	63	67	61	63
51 a 60	12	11	10	11	11	13	17	18	22	23	28
61 o más	4	4	3	4	3	2	2	2	5	5	4
Sin dato	0	0	0	0	1	3	0	0	2	0	0
CULAGOS	-	-	48	50	66	72	75	74	71	73	72
20 o menos	-	-	0	0	0	0	0	0	0	0	1
21 a 30	-	-	9	12	17	23	26	23	13	14	15
31 a 40	-	-	18	18	20	19	19	20	25	28	22
41 a 50	-	-	14	13	20	23	23	22	16	16	13
51 a 60	-	-	7	7	9	7	6	8	13	13	19
61 o más	-	-	-	-	-	-	1	1	4	2	2
CUNORTE	33	50	53	64	65	70	72	70	66	77	85
20 o menos	1	1	1	2	0	0	0	0	0	0	23
21 a 30	13	23	20	24	19	19	19	19	13	26	35
31 a 40	11	18	23	26	34	37	39	38	33	29	23
41 a 50	6	6	6	8	9	11	10	10	17	18	3
51 a 60	2	2	3	4	3	3	3	2	2	3	1
61 o más	-	-	-	-	-	-	1	1	1	1	0
CUSUR	122	128	136	141	153	156	238	150	141	143	139
20 o menos	2	2	2	0	3	1	2	3	0	4	0
21 a 30	43	43	47	44	43	50	75	34	20	19	16
31 a 40	37	37	39	39	46	42	63	51	52	56	56

1709



GESTIÓN Y GOBIERNO


Recursos Humanos: Personal Administrativo

Distribución del personal administrativo por entidad universitaria y rango de edad, 2001-2011 Cuadro 4.2.7

Entidad universitaria / rango de edad (años)	Año										
	2001	2002	2003	2004	2005	2006	2007	2008	2009	2010	2011
41 a 50	35	39	37	41	41	37	56	34	33	34	37
51 a 60	5	7	11	16	19	21	37	27	33	27	26
61 o más	-	-	-	-	-	2	5	1	2	3	4
Sin dato	0	0	0	1	1	3	0	0	1	0	0
CUVALLES	45	35	35	42	92	101	139	112	109	107	107
20 o menos	1	0	1	0	1	1	2	0	0	0	0
21 a 30	28	12	13	15	28	31	51	34	24	24	22
31 a 40	10	15	12	24	35	41	50	37	39	41	39
41 a 50	5	4	5	3	20	19	24	26	26	26	29
51 a 60	1	4	4	0	8	9	12	15	19	15	15
61 o más	-	-	-	-	-	-	-	-	1	1	2
SUV	-	-	-	-	145	164	151	94	82	98	96
20 o menos	-	-	-	-	3	1	0	0	0	0	0
21 a 30	-	-	-	-	60	68	63	23	11	10	10
31 a 40	-	-	-	-	44	54	40	27	26	37	35
41 a 50	-	-	-	-	25	29	32	29	24	25	24
51 a 60	-	-	-	-	11	10	15	14	18	21	21
61 o más	-	-	-	-	2	2	1	1	3	5	6
SEMS	1,839	1,927	1,963	1,956	2,055	2,116	2,522	2,479	2,368	2,479	2,222
20 o menos	61	53	48	23	18	29	48	38	3	25	4
21 a 30	477	491	490	478	484	459	486	453	305	342	298
31 a 40	555	599	611	608	654	674	747	716	667	707	661
41 a 50	517	544	553	545	569	573	727	721	738	755	665
51 a 60	190	195	211	232	251	291	420	454	522	542	490
61 o más	32	33	38	54	61	67	94	97	118	108	104
Sin dato	7	12	12	16	18	23	0	0	15	0	0
AG	1,876	1,960	2,040	2,015	2,238	2,323	3,090	1,883	2,021	1,703	1,710
20 o menos	32	33	28	28	32	28	59	20	2	37	4
21 a 30	498	524	525	518	629	633	1,008	386	233	232	214
31 a 40	634	630	665	646	680	718	887	600	633	522	525
41 a 50	479	521	569	562	605	603	708	523	645	536	545
51 a 60	189	204	215	220	239	290	371	309	414	327	364
61 o más	34	40	32	35	43	45	57	45	83	49	58
Sin dato	10	8	6	6	10	6	0	0	11	0	0

1710

FUENTE: 2001-2010, Dr. Marco Antonio Cortés Guardado, Rector General Sustituto, *Estadística Institucional. Tercer Informe de actividades, 2010-2011*, Universidad de Guadalajara, 2011.
2011, Coordinación General de Recursos Humanos.
NOTAS: Unidad de Medida: Plazas.
Se contabilizan plazas definitivas, temporales y honoríficas.
No se contabilizan contratos laborales registrados porque no son parte de la plantilla fija. No incluye vacantes a la fecha de corte.
FECHA DE CORTE: Diciembre de 2011.



GESTIÓN Y GOBIERNO

Recursos Humanos: Personal Administrativo


Cursos impartidos al personal administrativo, 2009

Cuadro 4.2.8a

Nombre del curso	Programa al que pertenece	Asistentes por entidad Universitaria				Número de veces impartido
		CU	SEMS	AG	Total	
Total		471	11	332	814	39
Subtotal Área Administración		201	0	313	514	20
Análisis y solución de problemas	Sindicalizado	14	0	0	14	1
Desarrollo integral de la inteligencia humana	Sindicalizado	43	0	0	43	1
Imagen institucional	Sindicalizado	43	0	19	62	3
Inducción al proyecto IMMC	Sindicalizado	0	0	12	12	1
Integrando y desarrollando el talento	Sindicalizado	0	0	37	37	1
Normatividad universitaria	Mandos medios y superiores	18	0	0	18	1
Redacción	Sindicalizado	37	0	0	37	2
Redacción, ortografía y archivo	Sindicalizado	16	0	0	16	1
Satisfacción laboral y manejo de estrés	Sindicalizado		0	22	22	1
Taller de productividad	Sindicalizado	30	0	0	30	1
Team Building	Sindicalizado	0	0	223	223	7
Subtotal Área Promoción de la Calidad		116	0	19	135	8
Calidad en el servicio	Sindicalizado	50	0	0	50	4
Curso de administración y aprovechamiento de recursos	Sindicalizado	17	0	0	17	1
Inducción al manejo y detección de fallas en fotocopiadora	Sindicalizado	0	0	19	19	1
Introducción a la Norma ISO 9001:2000	Sindicalizado	33	0	0	33	1
Las 9's de la calidad		16	0	0	16	1
Subtotal Área Informática		74	11	0	85	5
Office 2007	Sindicalizado	43	0	0	43	2
Office 2007 y dispositivos periféricos	Sindicalizado	31	0	0	31	2
Office básico	Sindicalizado	0	11	0	11	1
Subtotal Área Servicios Generales y Mantenimiento		80	0	0	80	6
Administración de centros de mantenimiento de instalaciones	Sindicalizado	36	0	0	36	2
Electricidad	Sindicalizado	22	0	0	22	2
Mecánica	Sindicalizado	22	0	0	22	2

1711

FUENTE: Coordinación General de Recursos Humanos.
FECHA DE CORTE: Diciembre de 2009.



GESTIÓN Y GOBIERNO

Recursos Humanos: Personal Administrativo


Cursos impartidos al personal administrativo, 2010

Cuadro 4.2.8b

Nombre del curso	Programa al que pertenece	Asistentes por entidad Universitaria				Número de veces impartido
		CU	SEMS	AG	Total	
Total		1,182	1,134	1,056	3,372	128
Subtotal Área Administración		177	0	720	897	16
Administración pública		0	0	41	41	2
Comunicación efectiva		76	0	635	711	7
Gestión del talento humano por competencias		0	0	5	5	1
Imagen y protocolo		0	0	10	10	1
Programación neurolingüística	Sindicalizado	0	0	15	15	1
Programación neurolingüística y coaching	Sindicalizado	0	0	14	14	1
Protección civil		101	0	0	101	3
Subtotal Área Promoción de la Calidad		484	939	205	1,628	65
Desarrollo de hábitos para la calidad	Sindicalizado	484	939	205	1,628	65
Subtotal Área Informática		109	10	74	193	12
Informática avanzada	Sindicalizado	109	10	74	193	12
Subtotal Área Servicios Generales y Mantenimiento		412	185	57	654	35
Técnicas de limpieza	Sindicalizado	76	0	0	76	4
Conservación de áreas verdes		73	0	0	73	4
Mantenimiento avanzado de instalaciones eléctricas		11	0	0	11	1
Mantenimiento de instalaciones hidráulicas	Sindicalizado	252	185	57	494	26

FUENTE: Coordinación General de Recursos Humanos.
FECHA DE CORTE: Diciembre de 2010.

1712



GESTIÓN Y GOBIERNO

Recursos Humanos: Personal Administrativo


Cursos impartidos al personal administrativo, 2011

Cuadro 4.2.8c

Nombre del curso	Programa al que pertenece	Asistentes por entidad Universitaria				Número de veces impartido
		CU	SEMS	AG	Total	
Total		407	251	191	849	37
Subtotal Área Administración		53	0	44	97	4
Administración pública		0	0	0	0	0
Profesionalización de la función del vinculado universitario	Sindicalizado	0	0	20	20	1
Comunicación efectiva		0	0	0	0	0
Gestión del talento humano por competencias		0	0	0	0	0
Imagen y protocolo		0	0	0	0	0
Programación neurolingüística		0	0	0	0	0
Programación neurolingüística y coaching		0	0	0	0	0
Protección civil	Sindicalizado	53	0	24	77	3
Subtotal Área Promoción de la Calidad		249	181	114	544	21
Desarrollo de hábitos para la calidad		0	0	0	0	0
Rompiendo paradigmas	Sindicalizado	249	181	114	544	21
Subtotal Área Informática		0	0	0	0	0
Informática avanzada		0	0	0	0	0
Subtotal Área Servicios Generales y Mantenimiento		105	70	33	208	12
Técnicas de limpieza	Sindicalizado	49	0	0	49	2
Técnicas de limpieza 2	Sindicalizado	20	70	33	123	8
Conservación de áreas verdes	Sindicalizado	22	0	0	22	1
Conservación de áreas verdes 2	Sindicalizado	14	0	0	14	1
Mantenimiento avanzado de instalaciones eléctricas		0	0	0	0	0
Mantenimiento de instalaciones hidráulicas		0	0	0	0	0

1713

FUENTE: Coordinación General de Recursos Humanos.
FECHA DE CORTE: Diciembre de 2011.



GESTIÓN Y GOBIERNO

Recursos Humanos: Personal Administrativo


Asistentes a los cursos impartidos al personal administrativo, 2003-2011

Cuadro 4.2.9

Entidad universitaria / Área de especialización	Año									
	2003	2004	2005	2006	2007	2008	2009	2010	2011	Total
Red Universitaria	2,185	1,783	3,308	3,098	984	1,241	814	3,372	849	17,634
Administración	590	383	1,553	1,284	670	618	514	897	97	6,606
Promoción de la calidad	831	773	652	593	77	186	135	1,628	544	5,419
Informática	588	523	575	877	155	206	85	193	0	3,202
Servicios generales y mantenimiento	176	104	528	344	82	231	80	654	208	2,407
Centros universitarios	1,155	792	1,764	1,680	491	762	471	1,182	407	8,704
Administración	347	177	790	723	379	348	201	177	53	3,195
Promoción de la calidad	401	266	407	337	31	72	116	484	249	2,363
Informática	303	269	301	334	9	137	74	109	0	1,536
Servicios generales y mantenimiento	104	80	266	286	72	205	80	412	105	1,610
SEMS	560	530	970	546	126	202	11	1,134	251	4,330
Administración	97	50	458	116	70	140	0	0	0	931
Promoción de la calidad	275	367	179	97	0	16	0	939	181	2,054
Informática	150	104	97	290	46	20	11	10	0	728
Servicios generales y mantenimiento	38	9	236	43	10	26	0	185	70	617
AG	470	461	574	872	367	277	332	1,056	191	4,600
Administración	146	156	305	445	221	130	313	720	44	2,480
Promoción de la calidad	155	140	66	159	46	98	19	205	114	1,002
Informática	135	150	177	253	100	49	0	74	0	938
Servicios generales y mantenimiento	34	15	26	15	0	0	0	57	33	180

FUENTES: 2003-2010, Dr. Marco Antonio Cortés Guardado, Rector General Sustituto, *Estadística Institucional. Tercer Informe de actividades, 2010-2011*, Universidad de Guadalajara, 2011.
2011, Coordinación General de Recursos Humanos.

FECHA DE CORTE: Diciembre de 2011.



GESTIÓN Y GOBIERNO

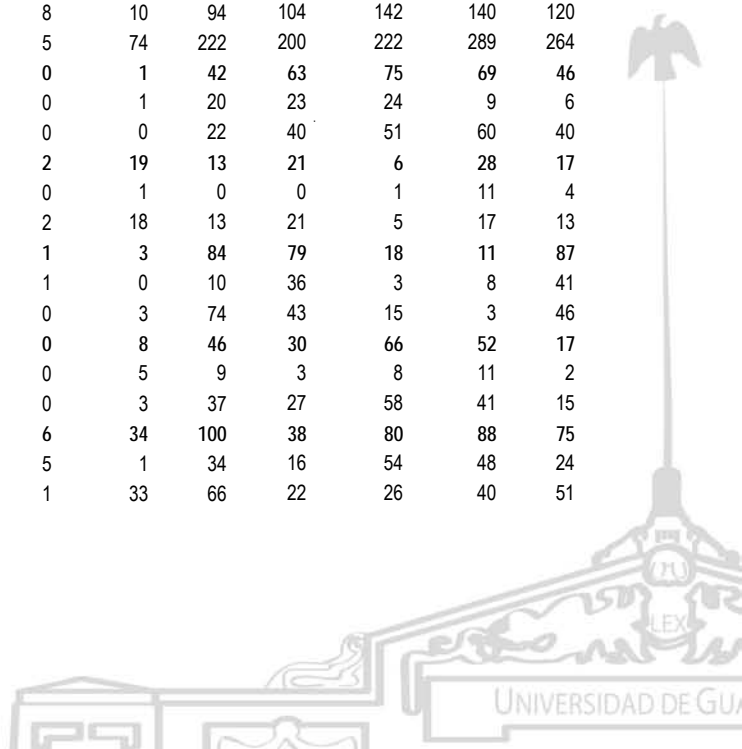
Recursos Humanos: Personal Administrativo

Acciones de movilidad de personal universitario de la red universitaria, 2001-2011

Cuadro 4.2.10

Entidad universitaria	Año										
	2001	2002	2003	2004	2005	2006	2007	2008	2009	2010	2011
Red Universitaria	27	54	115	267	312	527	1,340	1,458	1,559	1,620	1,791
Personal universitario entrante	14	39	83	170	188	216	386	566	745	680	802
Personal universitario saliente	13	15	32	97	124	311	954	892	814	940	989
Centros universitarios	27	54	115	222	187	428	1,262	1,284	1,238	1,283	1,420
Personal universitario entrante	14	39	83	139	108	161	367	477	500	405	496
Personal universitario saliente	13	15	32	83	79	267	895	807	738	878	924
CU metropolitanos	26	46	105	206	174	344	946	980	874	854	1,036
Personal universitario entrante	14	33	78	135	100	151	273	373	358	265	376
Personal universitario saliente	12	13	27	71	74	193	673	607	516	589	660
CUAAD	0	10	7	30	40	67	112	96	21	105	37
Personal universitario entrante	0	10	4	8	32	16	24	40	3	54	32
Personal universitario saliente	0	0	3	22	8	51	88	56	18	51	5
CUCBA	4	14	19	12	26	53	147	127	109	139	92
Personal universitario entrante	2	8	7	5	10	41	53	72	32	26	28
Personal universitario saliente	2	6	12	7	16	12	94	55	77	113	64
CUCEA	5	6	30	36	18	27	60	158	44	115	238
Personal universitario entrante	4	5	28	26	9	9	21	81	35	65	56
Personal universitario saliente	1	1	2	10	9	18	39	77	9	50	182
CUCEI	15	7	10	26	25	38	112	134	95	425	405
Personal universitario entrante	8	6	9	16	8	20	43	25	18	73	148
Personal universitario saliente	7	1	1	10	17	18	69	109	77	352	257
CUCS	0	2	4	25	21	23	167	142	81	70	203
Personal universitario entrante	0	1	4	18	10	3	82	62	43	47	71
Personal universitario saliente	0	1	0	7	11	20	85	80	38	23	132
CUCSH	2	7	35	77	44	136	348	323	524	78	61
Personal universitario entrante	0	3	26	62	31	62	50	93	227 ^b	42	41
Personal universitario saliente	2	4	9	15	13	74	298	230	297	36	20
CUTONALÁ	-	-	-	-	- #	-	-	- #	-	-	0
Personal universitario entrante	-	-	-	-	- #	-	-	- #	-	-	0
Personal universitario saliente	-	-	-	-	- #	-	-	- #	-	-	0
CU regionales	1	8	10	16	13	84	316	304	364	429	384
Personal universitario entrante	0	6	5	4	8	10	94	104	142	140	120
Personal universitario saliente	1	2	5	12	5	74	222	200	222	289	264
CUALTOS	0	1	0	11	0	1	42	63	75	69	46
Personal universitario entrante	0	1	0	3	0	1	20	23	24	9	6
Personal universitario saliente	0	0	0	8	0	0	22	40	51	60	40
CUCIÉNEGA	0	0	0	0	2	19	13	21	6	28	17
Personal universitario entrante	0	0	0	0	0	1	0	0	1	11	4
Personal universitario saliente	0	0	0	0	2	18	13	21	5	17	13
CUCOSTA	0	0	3	2	1	3	84	79	18	11	87
Personal universitario entrante	0	0	1	1	1	0	10	36	3	8	41
Personal universitario saliente	0	0	2	1	0	3	74	43	15	3	46
CUCOSTA SUR	1	0	1	0	0	8	46	30	66	52	17
Personal universitario entrante	0	0	0	0	0	5	9	3	8	11	2
Personal universitario saliente	1	0	1	0	0	3	37	27	58	41	15
CULAGOS	-	-	-	0	6	34	100	38	80	88	75
Personal universitario entrante	-	-	-	0	5	1	34	16	54	48	24
Personal universitario saliente	-	-	-	0	1	33	66	22	26	40	51

1715



GESTIÓN Y GOBIERNO

Recursos Humanos: Personal Administrativo

Acciones de movilidad de personal universitario de la red universitaria, 2001-2011

Cuadro 4.2.10

Entidad universitaria	Año										
	2001	2002	2003	2004	2005	2006	2007	2008	2009	2010	2011
CUNORTE	-	-	0	0	0	1	0	19	49	48	33
Personal universitario entrante	-	-	0	0	0	0	0	3	19	9	18
Personal universitario saliente	-	-	0	0	0	1	0	16	30	39	15
CUSUR	0	7	6	2	4	5	22	42	55	91	91
Personal universitario entrante	0	5	4	0	2	2	17	21	26	35	10
Personal universitario saliente	0	2	2	2	2	3	5	21	29	56	81
CUVALLES	0	0	0	1	0	13	9	12	15	42	18
Personal universitario entrante	0	0	0	0	0	0	4	2	7	9	15
Personal universitario saliente	0	0	0	1	0	13	5	10	8	33	3
SUV	-	-	-	-	3	0	5	5	0	19	3
Personal universitario entrante	-	-	-	-	0	0	0	3	0	16	0
Personal universitario saliente	-	-	-	-	3	0	5	2	0	3	3
SEMS	0	0	0	0	6	3	0	11 ^a	43 ^c	5	4
Personal universitario entrante	0	0	0	0	4	2	0	9	19 ^c	4	1
Personal universitario saliente	0	0	0	0	2	1	0	2	24 ^c	1	3
AG	0	0	0	45	116	96	73	158	278	313	364
Personal universitario entrante	0	0	0	31	76	53	19	77	226	255	305
Personal universitario saliente	0	0	0	14	40	43	54	81	52	58	59

FUENTES: 2001-2010, Dr. Marco Antonio Cortés Guardado, Rector General Sustituto, *Estadística Institucional. Tercer Informe de actividades, 2010-2011*, Universidad de Guadalajara, 2011.
2011, Coordinación General de Cooperación e Internacionalización.


NOTAS: Como acciones de movilidad se están considerando intercambios y estancias académicas.

a Datos obtenidos directamente del Sistema de Educación Media Superior.

b Datos obtenidos directamente del Centro Universitario de Ciencias Sociales y Humanidades, donde se consideran apoyos para asistir a congresos nacionales e internacionales, como estancias académicas de 6 meses en adelante.

c Datos obtenidos directamente del Sistema de Educación Media Superior.

FECHA DE CORTE: Diciembre de 2011.



GESTIÓN Y GOBIERNO

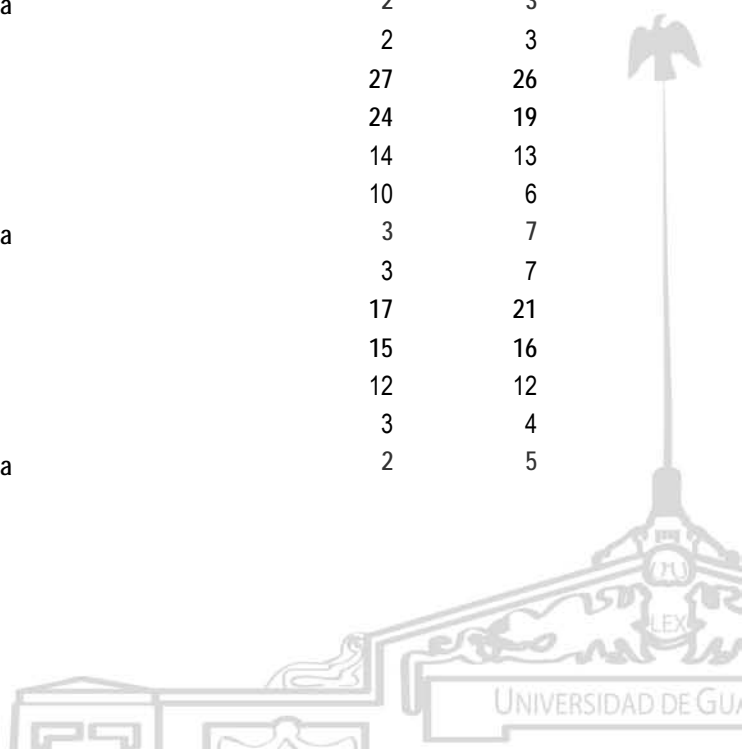
Recursos Humanos: Personal Administrativo

Apoyos económicos para personal universitario en programas de movilidad por entidad universitaria, 2010-2011

Cuadro 4.2.11

Entidad Universitaria	Beneficiados	
	2010	2011
Red Universitaria	109	290
Apoyo económico otorgado por organismos internacionales	86	178
Apoyo a personal universitario saliente	56	100
Apoyo a personal universitario entrante	30	78
Apoyo económico ^a otorgado por la Universidad de Guadalajara	23	112
Apoyo a personal universitario saliente	23	112
Centros universitarios	109	202
Apoyo económico otorgado por organismos internacionales	86	146
Apoyo a personal universitario saliente	56	94
Apoyo a personal universitario entrante	30	52
Apoyo económico ^a otorgado por la Universidad de Guadalajara	23	56
Apoyo a personal universitario saliente	23	56
CU metropolitanos	87	154
Apoyo económico otorgado por organismos internacionales	72	116
Apoyo a personal universitario saliente	48	72
Apoyo a personal universitario entrante	24	44
Apoyo económico ^a otorgado por la Universidad de Guadalajara	15	38
Apoyo a personal universitario saliente	15	38
CUAAD	4	7
Apoyo económico otorgado por organismos internacionales	2	4
Apoyo a personal universitario saliente	1	2
Apoyo a personal universitario entrante	1	2
Apoyo económico ^a otorgado por la Universidad de Guadalajara	2	3
Apoyo a personal universitario saliente	2	3
CUCBA	27	26
Apoyo económico otorgado por organismos internacionales	24	19
Apoyo a personal universitario saliente	14	13
Apoyo a personal universitario entrante	10	6
Apoyo económico ^a otorgado por la Universidad de Guadalajara	3	7
Apoyo a personal universitario saliente	3	7
CUCEA	17	21
Apoyo económico otorgado por organismos internacionales	15	16
Apoyo a personal universitario saliente	12	12
Apoyo a personal universitario entrante	3	4
Apoyo económico ^a otorgado por la Universidad de Guadalajara	2	5

1717



GESTIÓN Y GOBIERNO


Recursos Humanos: Personal Administrativo

Apoyos económicos para personal universitario en programas de movilidad por entidad universitaria, 2010-2011

Cuadro 4.2.11

Entidad Universitaria	Beneficiados	
	2010	2011
Apoyo a personal universitario saliente	2	5
CUCEI	23	43
Apoyo económico otorgado por organismos internacionales	17	35
Apoyo a personal universitario saliente	13	22
Apoyo a personal universitario entrante	4	13
Apoyo económico ^a otorgado por la Universidad de Guadalajara	6	8
Apoyo a personal universitario saliente	6	8
CUCS	16	26
Apoyo económico otorgado por organismos internacionales	14	17
Apoyo a personal universitario saliente	8	9
Apoyo a personal universitario entrante	6	8
Apoyo económico ^a otorgado por la Universidad de Guadalajara	2	9
Apoyo a personal universitario saliente	2	9
CUCSH	19	31
Apoyo económico otorgado por organismos internacionales	14	25
Apoyo a personal universitario saliente	13	14
Apoyo a personal universitario entrante	1	11
Apoyo económico ^a otorgado por la Universidad de Guadalajara	5	6
Apoyo a personal universitario saliente	5	6
CUTONALÁ	0	0
Apoyo económico otorgado por organismos internacionales	0	0
Apoyo a personal universitario saliente	-	0
Apoyo a personal universitario entrante	-	0
Apoyo económico ^a otorgado por la Universidad de Guadalajara	-	0
Apoyo a personal universitario saliente	-	0
CU regionales	22	48
Apoyo económico otorgado por organismos internacionales	14	30
Apoyo a personal universitario saliente	8	22
Apoyo a personal universitario entrante	6	8
Apoyo económico ^a otorgado por la Universidad de Guadalajara	8	18
Apoyo a personal universitario saliente	8	18
CUALTOS	0	5
Apoyo económico otorgado por organismos internacionales	0	4
Apoyo a personal universitario saliente	0	1
Apoyo a personal universitario entrante	0	3

1718



GESTIÓN Y GOBIERNO


Recursos Humanos: Personal Administrativo

Apoyos económicos para personal universitario en programas de movilidad por entidad universitaria, 2010-2011

Cuadro 4.2.11

Entidad Universitaria	Beneficiados	
	2010	2011
Apoyo económico ^a otorgado por la Universidad de Guadalajara	0	1
Apoyo a personal universitario saliente	0	1
CUCIÉNEGA	10	14
Apoyo económico otorgado por organismos internacionales	6	10
Apoyo a personal universitario saliente	5	8
Apoyo a personal universitario entrante	1	2
Apoyo económico ^a otorgado por la Universidad de Guadalajara	4	4
Apoyo a personal universitario saliente	4	4
CUCOSTA	6	3
Apoyo económico otorgado por organismos internacionales	6	1
Apoyo a personal universitario saliente	2	1
Apoyo a personal universitario entrante	4	0
Apoyo económico ^a otorgado por la Universidad de Guadalajara	0	2
Apoyo a personal universitario saliente	0	2
CUCOSTASUR	0	10
Apoyo económico otorgado por organismos internacionales	0	4
Apoyo a personal universitario saliente	0	2
Apoyo a personal universitario entrante	0	2
Apoyo económico ^a otorgado por la Universidad de Guadalajara	0	6
Apoyo a personal universitario saliente	0	6
CULAGOS	0	1
Apoyo económico otorgado por organismos internacionales	0	0
Apoyo a personal universitario saliente	0	0
Apoyo a personal universitario entrante	0	0
Apoyo económico ^a otorgado por la Universidad de Guadalajara	0	1
Apoyo a personal universitario saliente	0	1
CUNORTE	0	7
Apoyo económico otorgado por organismos internacionales	0	7
Apoyo a personal universitario saliente	0	6
Apoyo a personal universitario entrante	0	1
Apoyo económico ^a otorgado por la Universidad de Guadalajara	0	0
Apoyo a personal universitario saliente	0	0
CUSUR	5	8
Apoyo económico otorgado por organismos internacionales	1	4
Apoyo a personal universitario saliente	0	4
Apoyo a personal universitario entrante	1	0

1719



GESTIÓN Y GOBIERNO

Recursos Humanos: Personal Administrativo

Apoyos económicos para personal universitario en programas de movilidad por entidad universitaria, 2010-2011

Cuadro 4.2.11

Entidad Universitaria	Beneficiados	
	2010	2011
Apoyo económico ^a otorgado por la Universidad de Guadalajara	4	4
Apoyo a personal universitario saliente	4	4
CUVALLES	1	0
Apoyo económico otorgado por organismos internacionales	1	0
Apoyo a personal universitario saliente	1	0
Apoyo a personal universitario entrante	0	0
Apoyo económico ^a otorgado por la Universidad de Guadalajara	0	0
Apoyo a personal universitario saliente	0	0
SUV	0	3
Apoyo económico otorgado por organismos internacionales	0	2
Apoyo a personal universitario saliente	0	2
Apoyo a personal universitario entrante	0	0
Apoyo económico ^a otorgado por la Universidad de Guadalajara	0	1
Apoyo a personal universitario saliente	0	1
SEMS	0	2
Apoyo económico otorgado por organismos internacionales	0	2
Apoyo a personal universitario saliente	0	2
Apoyo a personal universitario entrante	0	0
Apoyo económico ^a otorgado por la Universidad de Guadalajara	0	0
Apoyo a personal universitario saliente	0	0
AG	0	83
Apoyo económico otorgado por organismos internacionales	0	28
Apoyo a personal universitario saliente	0	2
Apoyo a personal universitario entrante	0	26
Apoyo económico ^a otorgado por la Universidad de Guadalajara	0	55
Apoyo a personal universitario saliente	0	55

1720

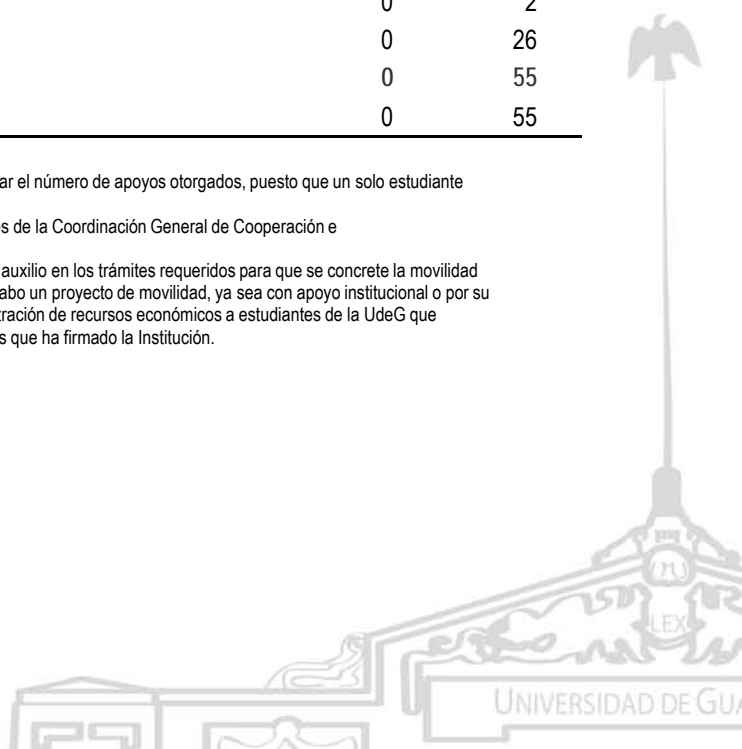
FUENTE: 2010-2011, Coordinación General de Cooperación e Internacionalización.

NOTAS: Para este año se introduce un cambio en la unidad de medida para identificar el número de apoyos otorgados, puesto que un solo estudiante puede acceder a más de un apoyo de diferentes instancias.

^a Los apoyos otorgados por la Universidad de Guadalajara se hacen a través de la Coordinación General de Cooperación e Internacionalización y la Coordinación de Servicios Estudiantiles.

La CGCI contempla dos tipos generales de apoyo: 1. De gestión: relativo al auxilio en los trámites requeridos para que se concrete la movilidad estudiantil. Se brinda a todo estudiante que acude a la CGCI para llevar a cabo un proyecto de movilidad, ya sea con apoyo institucional o por su cuenta; 2. Económico: consiste en gestoría, administración, control y ministración de recursos económicos a estudiantes de la UdeG que participan en actividades de intercambio estudiantil resultantes de convenios que ha firmado la Institución.

FECHA DE CORTE: Diciembre de 2011.



4. LÍNEA ESTRATÉGICA: GESTIÓN Y GOBIERNO

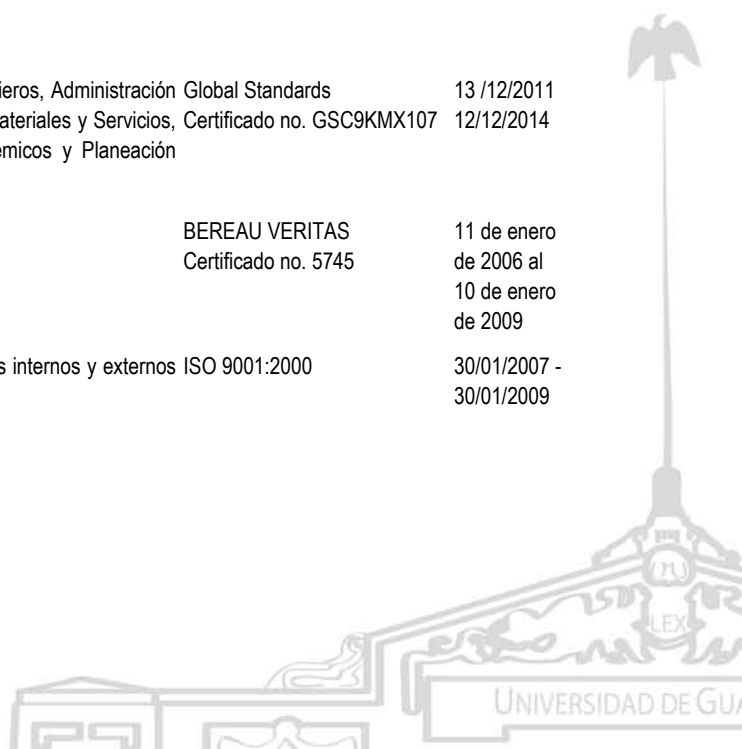
Gestión



GESTIÓN Y GOBIERNO

Procesos administrativos certificados vigentes durante el periodo 2011				Gestión
				Cuadro 4.3.1
Dependencia	Proceso	Empresa certificadora y número de certificado	Vigencia (inicio-fin)	
CUCEA	El alcance de la certificación en el sistema de gestión de la REBIUdeG es: Provisión de servicios bibliotecarios, relacionados con préstamos internos y externos y orientación al usuario	ABS Quality Evaluations, Inc. Certificado no. 40871	25/01/2012 25/01/2013	
CUCEI	Provisión de servicios bibliotecarios, relacionados con préstamos internos y externos, orientación a usuarios.	ABS Quality Evaluations ISO 9001:2008 Certificado no. 40871	10/05/2010 25/01/2013	
CUCIÉNEGA	Servicios educativos para la formación profesional relativos a la selección, admisión, tránsito y titulación de los estudiantes; formación académica; y la gestión académica-administrativa, de las licenciaturas en: Administración, Contaduría Pública, Derecho, Informática, Ingeniería en Computación, Ingeniería Industrial, Ingeniería Química, Mercadotecnia, Negocios Internacionales, Periodismo, Psicología, Químico Farmacobiólogo y Recursos Humanos	ISO 14001:2004. Certificado no. ATR0221	10/11/10 14/07/12	
CUCIENEGA	Servicios educativos para la formación profesional relativos a la selección, admisión, tránsito y titulación de los estudiantes; formación académica; y la gestión académica-administrativa, de las licenciaturas en: Administración, Contaduría Pública, Derecho, Informática, Ingeniería en Computación, Ingeniería Industrial, Ingeniería Química, Mercadotecnia, Negocios Internacionales, Periodismo, Psicología, Químico Farmacobiólogo y Recursos Humanos	ISO 9001:2008 NÚM ATR0139	13/04/2011 12/04/2014	
CUCOSTA	Proceso administrativo de seguimiento al alumno y proceso de gestión y comprobación de recursos	Certificado no. 0300/2009CRE00033	01/07/2009 01/12/2011	
CUCOSTASUR	Control Escolar y Biblioteca, Administración de Recursos Financieros, Administración de Personal, Administración de Infraestructura, Adquisición de Materiales y Servicios Tecnológicos, Ambiente de Trabajo (8 Procesos)	Global Standards Certificado no. GSC9KMX107	14/12/2008 13/12/2011	
CUCOSTASUR	Control Escolar y Biblioteca, Administración de Recursos Financieros, Administración de Personal, Administración de Infraestructura, Adquisición de Materiales y Servicios Tecnológicos, Ambiente de Trabajo, Servicios Académicos y Planeación Estratégica (10 Procesos)	Global Standards Certificado no. GSC9KMX107	16/02/2010 13/12/2011	
CUCOSTASUR	Control Escolar y Biblioteca, Administración de Recursos Financieros, Administración de Personal, Administración de Infraestructura, Adquisición de Materiales y Servicios Tecnológicos, Ambiente de Trabajo, Servicios Académicos y Planeación Estratégica (10 Procesos)	Global Standards Certificado no. GSC9KMX107	13/12/2011 12/12/2014	
CUCOSTASUR	Control Escolar y Biblioteca (2 Procesos)	BEREAU VERITAS Certificado no. 5745	11 de enero de 2006 al 10 de enero de 2009	
CULAGOS	Provisión de Servicios Bibliotecarios, relacionados con préstamos internos y externos y orientación al usuario	ISO 9001:2000	30/01/2007 - 30/01/2009	

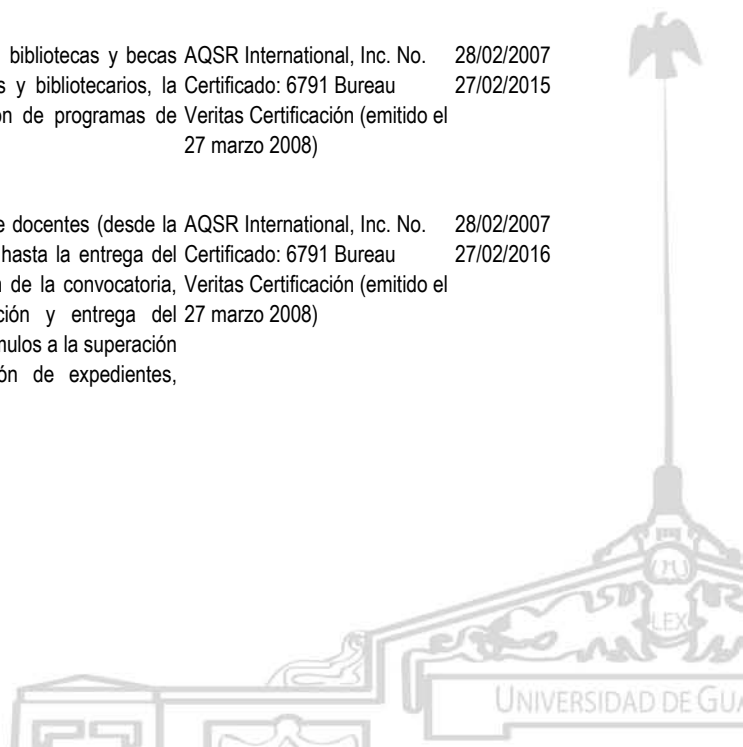
1722



GESTIÓN Y GOBIERNO

Procesos administrativos certificados vigentes durante el periodo 2011			Gestión Cuadro 4.3.1
Dependencia	Proceso	Empresa certificadora y número de certificado	Vigencia (inicio-fin)
CUSUR	Sistema de Gestión de Calidad P3E del CUSUR que se aplica a los procesos de Planeación, Programación-Presupuestación, Ejercicio-Comprobación y Evaluación de los recursos en el Centro Universitario del Sur.	Bureau Veritas Certification. Certificado: MX11-121	19/05/2011 19/05/2014
CUSUR	Provisión de Servicios Bibliotecarios, relacionados con préstamos internos y externos y orientación al usuario (certificación en red)	ABS Quality Evaluations. Certificado: 40871	10/05/2010 - 25/01/2013
CUSUR	Proceso de Planeación, Programación-Presupuestación, Ejercicio-Comprobación y Evaluación de los recursos en el Centro Universitario del Sur.	Bureau Veritas Certificación MX08-026	01/05/2008 30/05/2011
CUVALLES	Provisión de servicios bibliotecarios relacionados con préstamos internos y externos y orientación al usuario	ABS Quality Evaluations 40871	26/01/2007 25/01/2013
SEMS	Dirección de Educación Técnica: Actualización del plan de estudios del bachillerato técnico (desde la evaluación del currículo vigente y la revisión de los referentes internos y externos, hasta el diseño de una propuesta curricular actualizada)	AQSR International, Inc. No. Certificado: 6791 Bureau Veritas Certificación (emitido el 27 marzo 2008)	28/02/2007 27/02/2011
SEMS	Dirección de Educación Abierta, Continua y a Distancia: Educación a distancia (desde la creación y diseño de cursos, talleres y diplomados a distancia, hasta la impartición de los mismos)	AQSR International, Inc. No. Certificado: 6791 Bureau Veritas Certificación (emitido el 27 marzo 2008)	28/02/2007 27/02/2012
SEMS	Dirección de Enseñanza Incorporada: Administración de las escuelas incorporadas (desde la recepción de la solicitud de incorporación, supervisión de escuelas, hasta la capacitación de alumnos y docentes)	AQSR International, Inc. No. Certificado: 6791 Bureau Veritas Certificación (emitido el 27 marzo 2008)	28/02/2007 27/02/2013
SEMS	Dirección de Formación Docente e Investigación: Capacitación al docente (desde el desarrollo de programas hasta la impartición de los cursos y diplomados e investigación)	AQSR International, Inc. No. Certificado: 6791 Bureau Veritas Certificación (emitido el 27 marzo 2008)	28/02/2007 27/02/2014
SEMS	Coordinación de Apoyos Académicos: Orientadores educativos, bibliotecas y becas (desde la capacitación y desarrollo de orientadores educativos y bibliotecarios, la operación y el servicio de bibliotecas, hasta la implementación de programas de becas para alumnos sobresalientes o de escasos recursos)	AQSR International, Inc. No. Certificado: 6791 Bureau Veritas Certificación (emitido el 27 marzo 2008)	28/02/2007 27/02/2015
SEMS	Coordinación del Desarrollo del Personal Académico: Ingreso de docentes (desde la recepción de la solicitud, revisión y evaluación del expediente, hasta la entrega del dictamen. "Estímulos al desempeño docente": desde la emisión de la convocatoria, recepción de expedientes, evaluación, supervisión, publicación y entrega del dictamen, hasta el seguimiento del programa de estímulos. "Estímulos a la superación académica": desde la emisión de la convocatoria, recepción de expedientes, evaluación, supervisión, publicación y entrega del dictamen)	AQSR International, Inc. No. Certificado: 6791 Bureau Veritas Certificación (emitido el 27 marzo 2008)	28/02/2007 27/02/2016

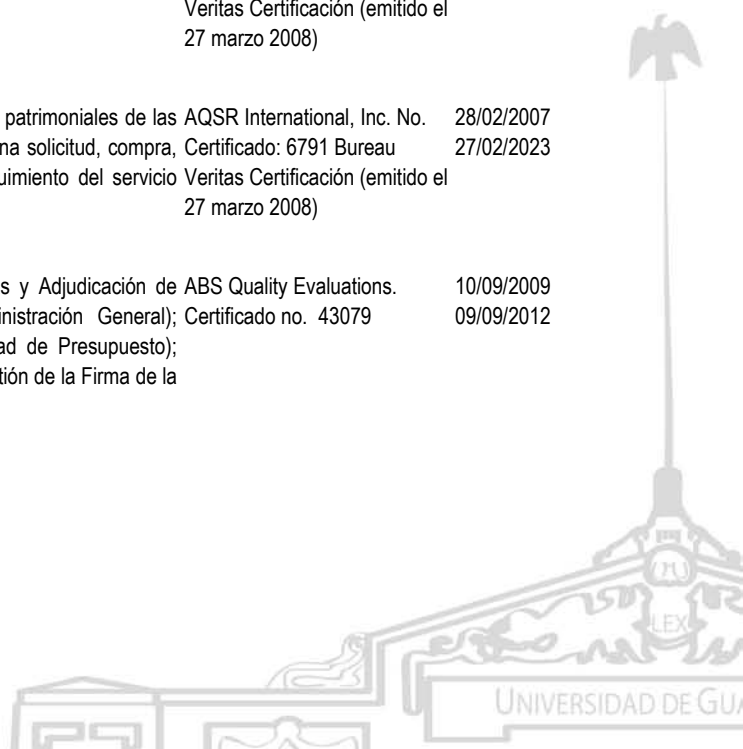
1723



GESTIÓN Y GOBIERNO

Procesos administrativos certificados vigentes durante el periodo 2011 Gestión
Cuadro 4.3.1

Dependencia	Proceso	Empresa certificadora y núm. de certificado	Vigencia (inicio-fin)
SEMS	Coordinación de Planeación y Evaluación: Desarrollo de políticas, estrategias y criterios de evaluación (desde el desarrollo de políticas, estrategias y criterios, hasta el proceso de evaluación institucional en el Sistema de Educación Media Superior); Integración de los programas operativos anuales (desde la recepción de los proyectos de programas operativos anuales de las dependencias del Sistema de Educación Media Superior, hasta la integración de los mismos en el programa general)	AQSR International, Inc. No. Certificado: 6791 Bureau Veritas Certificación (emitido el 27 marzo 2008)	28/02/2007 27/02/2017
SEMS	Dirección de Trámite y Control Escolar: Trámites y control escolar de los alumnos (desde la recepción de la solicitud del aspirante, trámites, aplicación de pruebas, desarrollo, servicio social y evaluación del alumno, hasta el seguimiento del egresado)	AQSR International, Inc. No. Certificado: 6791 Bureau Veritas Certificación (emitido el 27 marzo 2008)	28/02/2007 27/02/2018
SEMS	Coordinación de Difusión y Extensión: Difusión cultural (desde la promoción cultural y la vinculación con otras instituciones, hasta la publicación de libros y revistas)	AQSR International, Inc. No. Certificado: 6791 Bureau Veritas Certificación (emitido el 27 marzo 2008)	28/02/2007 27/02/2019
SEMS	Dirección de Personal: Administración del personal (desde la contratación, capacitación y registro de incidencias laborales hasta la baja del trabajador)	AQSR International, Inc. No. Certificado: 6791 Bureau Veritas Certificación (emitido el 27 marzo 2008)	28/02/2007 27/02/2020
SEMS	Dirección de Personal: Administración del personal (desde la contratación, capacitación y registro de incidencias laborales hasta la baja del trabajador)	AQSR International, Inc. No. Certificado: 6791 Bureau Veritas Certificación (emitido el 27 marzo 2008)	28/02/2007 27/02/2021
SEMS	Coordinación de Cómputo e Informática: Atención a usuarios (desde la recepción de una solicitud, evaluación, asignación y verificación del servicio, hasta el seguimiento del servicio prestado)	AQSR International, Inc. No. Certificado: 6791 Bureau Veritas Certificación (emitido el 27 marzo 2008)	28/02/2007 27/02/2022
SEMS	Coordinación de Servicios Generales: Compra directa y trámites patrimoniales de las dependencias pertenecientes al SEMS (desde la recepción de una solicitud, compra, evaluación, asignación y verificación del servicio, hasta el seguimiento del servicio prestado)	AQSR International, Inc. No. Certificado: 6791 Bureau Veritas Certificación (emitido el 27 marzo 2008)	28/02/2007 27/02/2023
Coordinación General Administrativa	Adjudicación de obras y servicios relacionados con las mismas y compras (Coordinación de Servicios Generales de la Administración General); Formulación e Integración del Presupuesto Institucional (Unidad de Presupuesto); Servicios Administrativos de la CGADM (Oficialía de Partes, Gestión de la Firma de la Apoderada Legal, Comercio Exterior, Flotilla Vehicular).	ABS Quality Evaluations. Certificado no. 43079	10/09/2009 09/09/2012



GESTIÓN Y GOBIERNO

Gestión


Procesos administrativos certificados vigentes durante el periodo 2011

Cuadro 4.3.1

Dependencia	Proceso	Empresa certificadora y núm. de certificado	Vigencia (inicio-fin)
Coordinación General de Tecnologías de la Información	Proceso de administración de proyectos, diseño, desarrollo y operación de servicios de tecnologías de la información.	Normalización y Certificación electrónica, A.C. (NYCE)	17/07/2008 16/07/2011
Dirección de Prensa y Comunicaciones	Diseño, atención y seguimiento a los productos y servicios para dar a conocer el quehacer universitario al interior y exterior de la Universidad de Guadalajara	Global Standards S.C. GSC9KMX105	19/08/2009 18/08/2012

FUENTES: Elaborado por la COPLADI con base en la información proporcionada por los centros universitarios, SEMS y dependencias de la Administración General.
NOTA: La Universidad de Guadalajara busca través de la implementación del estándar de calidad ISO 9001:2008 mantener y garantizar sistemas de gestión eficientes y transparentes, que coadyuven a asegurar una cultura de calidad, mejorar sus sistemas y procedimientos, obtener eficiencia y simplificación en sus procesos al mantener los mismos estandarizados y con el menor desperdicio de horas hombres trabajadas y recursos posibles.

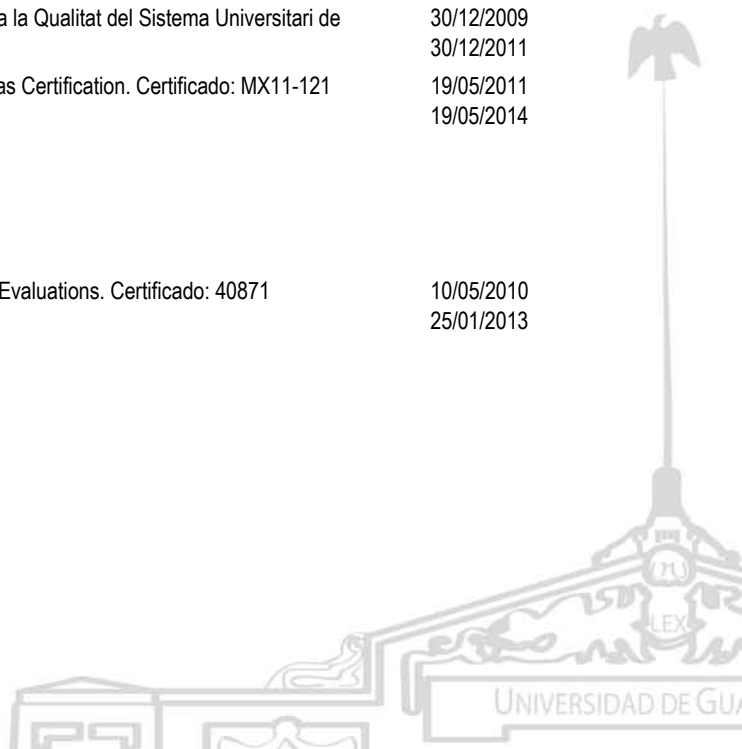
FECHA DE CORTE: Diciembre de 2011.



GESTIÓN Y GOBIERNO

			Gestión
Acreditación de calidad otorgada a dependencias de la Red Universitaria vigentes, 2011			Cuadro 4.3.1a
Dependencia	Acreditación	Empresa certificadora	Vigencia (inicio-fin)
CUAAD	Evaluación de la Educación Superior	Comités Interinstitucionales para la Evaluación de la Educación Superior (CIEES) (Comité de Arquitectura, Diseño y Urbanismo)	Permanente
CUAAD	Acreditación de Programas de Diseño	Consejo Mexicano para la Acreditación de Programas de Diseño AC	02/02/2009 03/02/2012
CUAAD	Acreditación a nivel nacional de la carrera de Diseño de Interiores y Ambientación	Acreditadora Nacional de Programas de Arquitectura y Disciplinas del Espacio Habitable, AC (ANPADEH)	28/06/2011 01/06/2016
CUAAD	Funciones y Programas Académicos nivel 1	Comités Interinstitucionales para la Evaluación de la Educación Superior (CIEES) (Comité de Arquitectura, Diseño y Urbanismo)	06/10/2006
CUAAD	Acreditación de Calidad Universitaria	Acreditadora Nacional de Programas de Arquitectura y Disciplinas del Espacio Habitable, AC (ANPADEH)	01/06/2011 30/06/2016
CUAAD	Informe de Evaluación	Comités Interinstitucionales para la Evaluación de la Educación Superior (CIEES)	01/02/2011 31/01/2012
CUAAD	Acreditación de Calidad Universitaria	Acreditadora Nacional de Programas de Arquitectura y Disciplinas del Espacio Habitable, AC (ANPADEH) (COMAEA)	01/02/2007 31/01/2012
CUAAD	Reacreditación de la Calidad Universitaria	Acreditadora Nacional de Programas de Arquitectura y Disciplinas del Espacio Habitable, AC (ANPADEH)	01/01/2012 30/06/2016
CUCIÉNEGA	ISO 14001:2004	American Trust Register	10/11/10 14/07/12
CUCIÉNEGA	ISO 9001:2008	American Trust Register	13/04/2011 12/04/2014
CUCOSTASUR	Acreditación de la calidad universitaria	Agencia per a la Qualitat del Sistema Universitari de Catalunya	30/12/2009 30/12/2011
CUSUR	Sistema de Gestión de Calidad P3E del CUSur que se aplica a los procesos de Planeación, Programación-Presupuestación, Ejercicio-Comprobación y Evaluación de los recursos en el Centro Universitario del Sur.	Bureau Veritas Certification. Certificado: MX11-121	19/05/2011 19/05/2014
CUSUR	Provisión de Servicios Bibliotecarios, relacionados con préstamos internos y externos y orientación al	ABS Quality Evaluations. Certificado: 40871	10/05/2010 25/01/2013


1726



GESTIÓN Y GOBIERNO

			Gestión
Acreditación de calidad otorgada a dependencias de la Red Universitaria vigentes, 2011			Cuadro 4.3.1a
Dependencia	Acreditación	Empresa certificadora	Vigencia (inicio-fin)
CUSUR	Sistema de Gestión de Calidad P3E del CUSur que se aplica a los procesos de Planeación, Programación-Presupuestación, Ejercicio-Comprobación y Evaluación de los recursos en el Centro Universitario del Sur.	Bureau Veritas Certification. Certificado: MX11-121	19/05/2011 19/05/2014
CUSUR	Provisión de Servicios Bibliotecarios, relacionados con préstamos internos y externos y orientación al usuario (certificación en red)	ABS Quality Evaluations. Certificado: 40871	10/05/2010 25/01/2013

FUENTE: Elaborado por la COPLADI con base en la información proporcionada por los centros universitarios.
FECHA DE CORTE: Diciembre 2011.



GESTIÓN Y GOBIERNO

Gestión


Atención a través del *Service Desk*, 2011

Cuadro 4.3.2

Mes	Número de atenciones
Enero	566
Febrero	640
Marzo	817
Abril	354
Mayo	525
Junio	726
Julio	605
Agosto	388
Septiembre	574
Octubre	525
Noviembre	614
Diciembre	400

FUENTE: Coordinación General de Tecnologías de Información.

FECHA DE CORTE: Diciembre de 2011.



GESTIÓN Y GOBIERNO

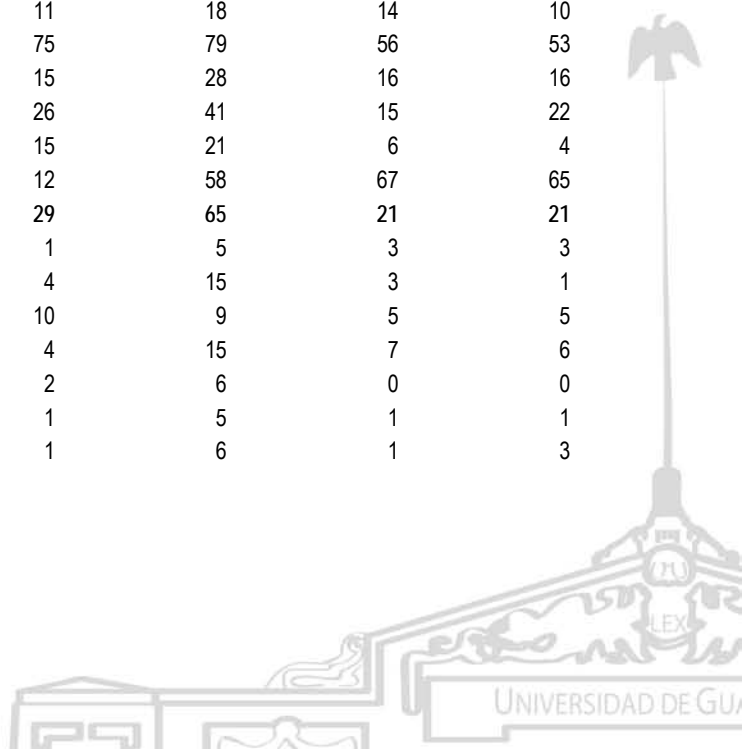
Gestión

Histórico de proyectos aprobados y capturados en el sistema P3e, por eje estratégico y entidad universitaria, 2004-2009

Cuadro 4.3.3

Eje estratégico / Entidad universitaria	Año					
	2004	2005	2006	2007	2008	2009
Red Universitaria	2685	2288	1731	2775	1908	1691
Innovación Educativa	926	723	576	1,028	508	521
Centros universitarios	668	461	378	567	321	332
Centros metropolitanos	472	332	243	386	227	227
CUAAD	95	87	78	73	40	30
CUCBA	62	50	31	31	26	19
CUCEA	112	29	20	54	30	44
CUCEI	108	77	58	84	40	38
CUCS	39	33	43	61	38	35
CUCSH	56	56	13	83	53	61
Centros regionales	196	129	135	181	94	105
CUALTOS	18	13	9	11	10	14
CUCIÉNEGA	76	26	17	47	11	13
CUCOSTA	28	18	16	22	18	24
CUCOSTASUR	57	19	23	26	21	22
CULAGOS	0	3	12	11	4	4
CUNORTE	0	n.d.	4	7	2	1
CUSUR	17	8	25	37	21	18
CUVALLES	0	42	29	20	7	9
SUV	-	19	13	13	5	7
SEMS	182	188	128	303	173	172
AG	76	55	57	145	9	10
Investigación	378	265	195	326	198	195
Centros universitarios	360	252	183	310	195	191
Centros metropolitanos	308	217	154	245	174	170
CUAAD	26	16	11	18	14	10
CUCBA	145	98	75	79	56	53
CUCEA	50	28	15	28	16	16
CUCEI	41	36	26	41	15	22
CUCS	17	10	15	21	6	4
CUCSH	29	29	12	58	67	65
Centro regionales	52	35	29	65	21	21
CUALTOS	2	5	1	5	3	3
CUCIÉNEGA	20	3	4	15	3	1
CUCOSTA	12	10	10	9	5	5
CUCOSTASUR	16	2	4	15	7	6
CULAGOS	0	2	2	6	0	0
CUNORTE	0	0	1	5	1	1
CUSUR	2	4	1	6	1	3

1729



GESTIÓN Y GOBIERNO

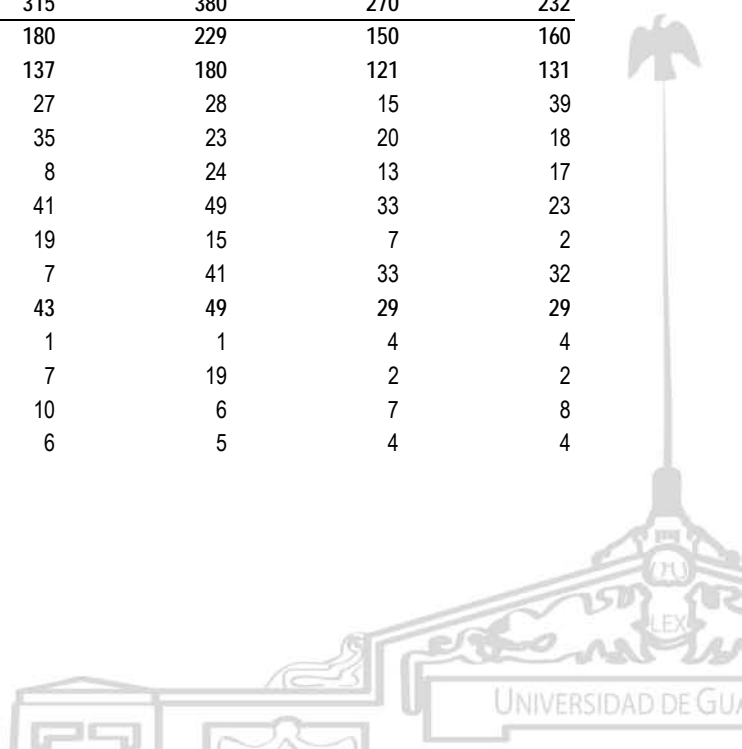
Gestión

Histórico de proyectos aprobados y capturados en el sistema P3e, por eje estratégico y entidad universitaria, 2004-2009

Cuadro 4.3.3

Eje estratégico / Entidad universitaria	Año					
	2004	2005	2006	2007	2008	2009
CUVALLES	0	9	6	4	1	2
SUV	-	0	2	2	1	1
SEMS	7	9	4	2	1	0
AG	11	4	6	12	1	3
Internacionalización	177	150	68	149	82	78
Centros universitarios	161	141	58	131	75	71
Centros metropolitanos	139	118	40	113	66	61
CUAAD	9	12	12	14	7	2
CUCBA	24	17	10	9	9	7
CUCEA	15	7	5	7	4	6
CUCEI	11	4	2	3	2	2
CUCS	7	9	8	8	3	2
CUCSH	73	69	3	72	41	42
Centros regionales	22	23	18	18	9	10
CUALTOS	2	5	2	2	2	2
CUCIÉNEGA	8	3	2	6	0	0
CUCOSTA	3	6	6	2	1	2
CUCOSTASUR	9	1	1	1	1	1
CULAGOS	0	3	2	3	2	2
CUNORTE	0	0	1	2	1	1
CUSUR	0	4	4	2	2	2
CUVALLES	0	1	0	0	0	0
SUV	-	0	0	7	1	1
SEMS	2	0	0	0	0	0
AG	14	9	10	11	6	6
Extensión	560	447	315	380	270	232
Centros universitarios	328	267	180	229	150	160
Centros metropolitanos	257	222	137	180	121	131
CUAAD	30	36	27	28	15	39
CUCBA	72	50	35	23	20	18
CUCEA	62	21	8	24	13	17
CUCEI	42	56	41	49	33	23
CUCS	17	19	19	15	7	2
CUCSH	34	40	7	41	33	32
Centros regionales	71	45	43	49	29	29
CUALTOS	4	7	1	1	4	4
CUCIÉNEGA	22	3	7	19	2	2
CUCOSTA	16	10	10	6	7	8
CUCOSTASUR	26	4	6	5	4	4

1730



GESTIÓN Y GOBIERNO

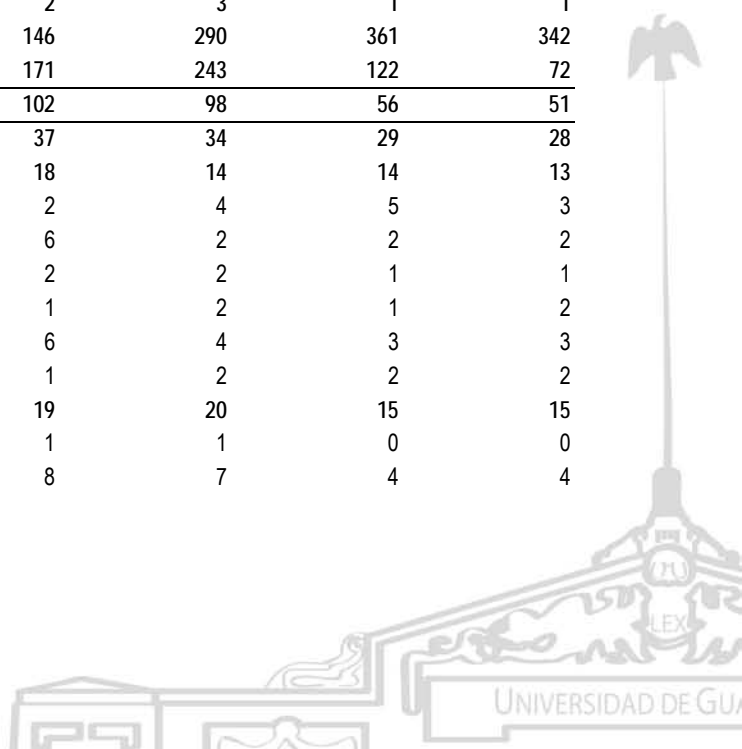
Gestión

Histórico de proyectos aprobados y capturados en el sistema P3e, por eje estratégico y entidad universitaria, 2004-2009

Cuadro 4.3.3

Eje estratégico / Entidad universitaria	Año					
	2004	2005	2006	2007	2008	2009
CULAGOS	0	4	3	3	1	1
CUNORTE	0	0	2	2	1	1
CUSUR	3	7	5	9	7	8
CUVALLES	0	10	9	4	3	1
SUV	-	0	1	1	1	30
SEMS	55	47	20	14	37	0
AG	177	133	114	136	82	42
Gestión	644	703	577	892	850	665
Centros universitarios	231	251	258	356	366	250
Centros metropolitanos	131	178	187	252	286	172
CUAAD	15	23	13	23	26	7
CUCBA	35	50	43	46	46	32
CUCEA	20	19	16	57	59	36
CUCEI	20	34	52	54	33	26
CUCS	23	38	48	46	56	28
CUCSH	18	14	15	26	66	43
Centros regionales	100	73	71	104	80	78
CUALTOS	8	7	5	8	11	10
CUCIÉNEGA	39	21	26	29	8	9
CUCOSTA	10	9	8	16	18	16
CUCOSTASUR	32	7	13	17	21	14
CULAGOS	0	4	4	6	4	3
CUNORTE	0	0	2	7	3	2
CUSUR	11	19	6	11	6	15
CUVALLES	0	6	7	10	9	9
SUV	-	0	2	3	1	1
SEMS	230	279	146	290	361	342
AG	183	173	171	243	122	72
Gobierno	547	229	102	98	56	51
Centros universitarios	268	79	37	34	29	28
Centros metropolitanos	182	57	18	14	14	13
CUAAD	12	7	2	4	5	3
CUCBA	41	10	6	2	2	2
CUCEA	41	8	2	2	1	1
CUCEI	48	21	1	2	1	2
CUCS	25	7	6	4	3	3
CUCSH	15	4	1	2	2	2
Centros regionales	86	22	19	20	15	15
CUALTOS	5	4	1	1	0	0
CUCIÉNEGA	51	8	8	7	4	4

1731



GESTIÓN Y GOBIERNO

Gestión

Histórico de proyectos aprobados y capturados en el sistema P3e, por eje estratégico y entidad universitaria, 2004-2009


Cuadro 4.3.3

Eje estratégico / Entidad universitaria	Año					
	2004	2005	2006	2007	2008	2009
CUCOSTA	11	2	2	4	3	3
CUCOSTASUR	17	3	3	3	3	3
CULAGOS	0	0	1	1	1	1
CUNORTE	0	0	1	1	1	1
CUSUR	2	4	3	2	2	2
CUVALLES	0	1	0	1	1	1
SUV	-	0	0	1	1	1
SEMS	123	88	19	7	6	5
AG	156	62	46	56	20	17

FUENTE: 2004-2009, Marco Antonio Cortés Guardado, Rector General Sustituto, *Estadística Institucional. Tercer informe de actividades. 2009-2010*, Universidad de Guadalajara,

NOTAS: Los históricos del presente cuadro fueron actualizados en 2008.

FECHA DE CORTE: Diciembre de 2011.



GESTIÓN Y GOBIERNO

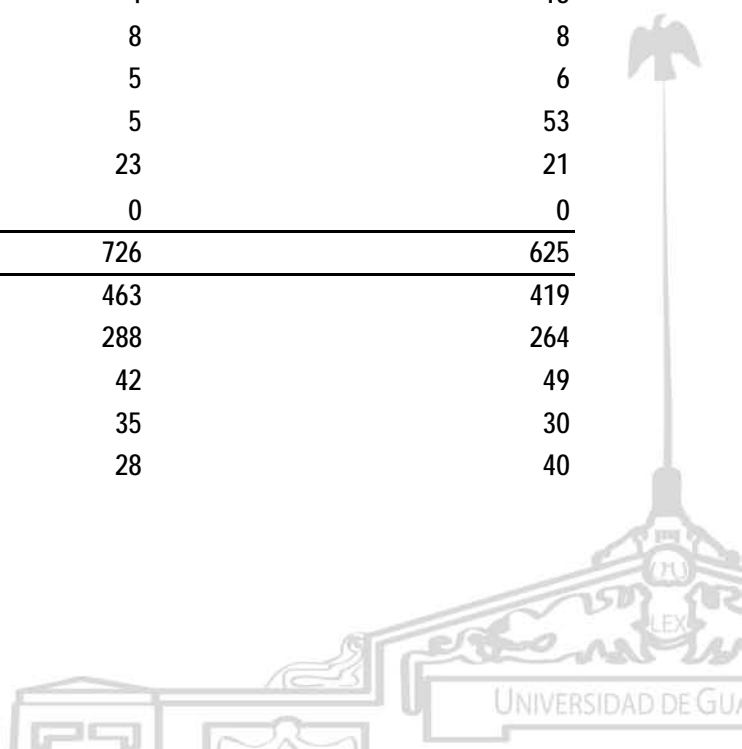
Gestión

Histórico de proyectos aprobados y capturados en el sistema P3e, por línea estratégica y entidad universitaria, 2010-2011

Cuadro 4.3.3a

Línea estratégica / Entidad universitaria	Año	
	2010	2011
Red universitaria	2285	2195
Investigación	329	356
Centros universitarios	296	276
Centros metropolitanos	246	210
CUAAD	17	16
CUCBA	60	58
CUCEA	27	24
CUCEI	53	44
CUCS	22	16
CUCSH	67	52
CUTONALÁ	-	-
Centros regionales	50	66
CUALTOS	3	5
CUCIÉNEGA	8	13
CUCOSTA	9	10
CUCOSTASUR	11	10
CULAGOS	5	4
CUNORTE	2	3
CUSUR	4	13
CUVALLES	8	8
SUV	5	6
SEMS	5	53
AG	23	21
Contraloría General ^a	0	0
Formación y docencia	726	625
Centros universitarios	463	419
Centros metropolitanos	288	264
CUAAD	42	49
CUCBA	35	30
CUCEA	28	40

1733



GESTIÓN Y GOBIERNO


Gestión

Histórico de proyectos aprobados y capturados en el sistema P3e, por línea estratégica y entidad universitaria, 2010-2011

Cuadro 4.3.3a

Línea estratégica / Entidad universitaria	Año	
	2010	2011
CUCEI	44	27
CUCS	68	56
CUCSH	71	62
CUTONALÁ	-	-
Centro regionales	175	155
CUALTOS	18	20
CUCIÉNEGA	33	24
CUCOSTA	26	27
CUCOSTASUR	32	28
CULAGOS	10	9
CUNORTE	7	5
CUSUR	28	28
CUVALLES	21	14
SUV	15	14
SEMS	210	141
AG	38	51
Contraloría General	0	0
Extensión y vinculación	386	336
Red universitaria	386	336
Centros universitarios	240	213
Centros metropolitanos	207	169
CUAAD	55	50
CUCBA	27	19
CUCEA	23	26
CUCEI	28	26
CUCS	17	14
CUCSH	57	34
CUTONALÁ	-	-
Centros regionales	33	44
CUALTOS	2	4
CUCIÉNEGA	4	4

1734



GESTIÓN Y GOBIERNO


Gestión

Histórico de proyectos aprobados y capturados en el sistema P3e, por línea estratégica y entidad universitaria, 2010-2011

Cuadro 4.3.3a

Línea estratégica / Entidad universitaria	Año	
	2010	2011
CUCOSTA	4	9
CUCOSTASUR	7	9
CULAGOS	3	2
CUNORTE	2	1
CUSUR	3	6
CUVALLES	8	9
SUV	1	0
SEMS	50	40
AG	95	83
Contraloría General	0	0
Gestión y gobierno	844	878
Red universitaria	346	286
Centros metropolitanos	235	197
CUAAD	15	15
CUCBA	41	52
CUCEA	63	48
CUCEI	22	21
CUCS	56	25
CUCSH	38	35
CUTONALÁ	-	1
Centros regionales	111	89
CUALTOS	6	7
CUCIÉNEGA	23	19
CUCOSTA	33	24
CUCOSTASUR	12	14
CULAGOS	3	6
CUNORTE	5	3
CUSUR	12	7
CUVALLES	17	9
SUV	6	4
SEMS	353	471

1735



GESTIÓN Y GOBIERNO

Gestión

Histórico de proyectos aprobados y capturados en el sistema P3e, por línea estratégica y entidad universitaria, 2010-2011

Cuadro 4.3.3a


Línea estratégica / Entidad universitaria	Año	
	2010	2011
AG	136	114
Contraloría General	3	3

FUENTE: Elaborado por la COPLADI con base en la información de la plataforma informática SIAU Web, módulo de presupuesto.

NOTAS: Los ejes estratégicos señalados en el presente cuadro son los establecidos por la actualización del *Plan de Desarrollo Institucional Visión 2030*, aprobado por el H. Consejo General Universitario en la sesión extraordinaria del 30 de octubre de 2009.

^a De acuerdo al artículo 49 de la Ley Orgánica de la Universidad de Guadalajara, el Contralor General dependerá del Consejo General Universitario.

FECHA DE CORTE: Enero de 2012.



GESTIÓN Y GOBIERNO

Gestión							
Atención a usuarios a través del <i>Service Desk</i> , 2005 - 2011							
Cuadro 4.3.4							
	Año						
	2005	2006	2007	2008	2009	2010	2011
Usuarios atendidos	37	5,348	9,079	9,403	7,058	7,443	6,734

FUENTES: 2005-2010, Marco Antonio Cortés Guardado, Rector General Sustituto, *Estadística Institucional. Tercer informe de actividades. 2010-2011* Universidad de Guadalajara, 2011.
2011, Coordinación General de Tecnologías de la Información.

FECHA DE CORTE: Diciembre de 2011.

GESTIÓN Y GOBIERNO

Gestión							
Cursos impartidos por la Unidad de Capacitación y Soporte a Usuarios y total de asistentes, 2006-2011							
Cuadro 4.3.5							
	Año						
	2006	2007	2008	2009	2010	2011	
Cursos	145	162	108	115	126	106	
Asistentes	1,168	1,144	994	1,023	1,175	1,018	

FUENTES: 2006-2010, Marco Antonio Cortés Guardado, Rector General Sustituto, *Estadística Institucional. Tercer informe de actividades. 2010-2011*, Universidad de Guadalajara, 2011.
2011, Coordinación General de Tecnologías de la Información.


FECHA DE CORTE: Diciembre de 2011.

GESTIÓN Y GOBIERNO

Gestión				
Servicios de Videoconferencia, 2008-2011				
Cuadro 4.3.6				
	Año			
	2008	2009	2010	2011
Servicios de Videoconferencia	360	650	720	758

FUENTES: 2008-2010, Marco Antonio Cortés Guardado, Rector General Sustituto, *Estadística Institucional. Segundo informe de actividades. 2010-2011*, Universidad de Guadalajara, 2011.
2011, Coordinación General de Tecnologías de la Información.

FECHA DE CORTE: Diciembre 2011.



4. LÍNEA ESTRATÉGICA: GESTIÓN Y GOBIERNO Financiamiento



GESTIÓN Y GOBIERNO

Financiamiento

Ingresos por fuente de financiamiento y distribución porcentual, 2000-2011

Cuadro 4.4.1

Miles de pesos corrientes						Distribución porcentual					
Año	Subsidio público			Apoyos especiales	Ingresos propios	Año	Subsidio público			Apoyos especiales	Ingresos propios
	Total	Federal	Estatal				Total	Federal	Estatal		
2000	3,043,678	1,266,343	1,277,289	11,984	488,062	2000	100	41.61	41.97	0.39	16.04
2001	3,312,143	1,369,367	1,550,665	3,373	388,738	2001	100	41.34	46.82	0.10	11.74
2002	3,681,504	1,510,169	1,794,738	9,012	367,585	2002	100	41.02	48.75	0.24	9.98
2003	4,177,857	1,769,038	1,986,517	38,811	383,491	2003	100	42.34	47.55	0.93	9.18
2004	4,318,053	1,702,173	2,185,978	25,287	404,615	2004	100	39.42	50.62	0.59	9.37
2005 ^a	5,532,889	2,415,783	2,521,557	22,403	573,146	2005	100	43.66	45.57	0.40	10.36
2006 ^b	5,202,493	1,954,940	2,586,419	21,911	639,223	2006	100	37.58	49.71	0.42	12.29
2007 ^c	5,897,579	2,586,554	2,709,876	31,837	569,312	2007	100	43.86	45.95	0.54	9.65
2008 ^d	6,763,360	2,996,292	3,025,245	54,767	687,058	2008	100	44.30	44.73	0.81	10.16
2009 ^e	7,257,251	3,309,871	3,169,692	107,720	669,968	2009	100	45.61	43.68	1.48	9.23
2010 ^f	7,896,220	3,584,099	3,324,712	283,089	704,319	2010	100	45.39	42.11	3.59	8.92
2011 ^g	8,304,618	3,942,689	3,580,974	88,144	692,811	2011	100	47.48	43.12	1.06	8.34

FUENTES: 2000-2010, Dr. Marco Antonio Cortés Guardado, Rector General Sustituto, *Estadística Institucional, Tercer Informe de actividades 2010-2011*, Universidad de Guadalajara, 2011, p. 1694.
2011, Dirección de Finanzas

NOTAS: ^aEn el subsidio federal se incluyen \$ 92'598,950.70 de recursos extraordinarios y \$ 688'386,818.30 de la aportación aprobada por la Cámara de Diputados del H. Congreso de la Unión, según el Decreto de Presupuesto de Egresos de la Federación 2005 y el Convenio de Colaboración y Apoyo, clave C/PEF 2005-15-90, suscrito entre la SEP y la Universidad de Guadalajara.

^bEn el subsidio federal se incluyen \$ 253'472,000 de recursos extraordinarios.

^cEn el subsidio federal se incluyen \$ 662'409,000 de recursos extraordinarios.

^dEn el subsidio federal se incluyen \$ 660'421,178 de recursos extraordinarios.

^eEn el subsidio federal se incluyen \$ 850'328,676 y en el estatal \$ 72,000,000; ambos de recursos extraordinarios.

^fEn el subsidio federal se incluyen \$ 1,105'058,000 y en el estatal \$ 131,000; ambos de recursos extraordinarios.

^gInformación al 31 de diciembre de 2011, sin auditar. En el subsidio federal se incluyen \$ 717,830,000 y en el estatal \$140,599,000; ambos de recursos extraordinarios.

FECHA DE CORTE: 31 de diciembre de cada año.

Ingresos por fuente de financiamiento a precios de 2000 y variación porcentual real, 2000-2011

Cuadro 4.4.2

Miles de pesos a precios de 2000 ^a						Variación porcentual real ^b					
Año	Subsidio público			Apoyos especiales	Ingresos propios	Año	Subsidio público			Apoyos especiales	Ingresos propios
	Total	Federal	Estatal				Total	Federal	Estatal		
2000	3,043,678	1,266,343	1,277,289	11,984	488,062	2000	-	-	-	-	-
2001	3,172,551	1,311,654	1,485,311	3,231	372,354	2001	4.23	3.58	16.29	(73.04)	(23.71)
2002	3,336,183	1,368,517	1,626,393	8,166	333,106	2002	5.16	4.34	9.50	152.76	(10.54)
2003	3,641,064	1,541,743	1,731,279	33,824	334,218	2003	9.14	12.66	6.45	314.19	0.33
2004	3,577,571	1,410,275	1,811,115	20,951	335,229	2004	(1.74)	(8.53)	4.61	(38.06)	0.30
2005	4,436,350	1,937,009	2,021,821	17,963	459,557	2005	24.00	37.35	11.63	(14.26)	37.09
2006	4,009,066	1,506,486	1,993,107	16,885	492,588	2006	(9.63)	(22.23)	(1.42)	(6.00)	7.19
2007	4,380,014	1,920,982	2,012,571	23,645	422,817	2007	9.25	27.51	0.98	40.04	(14.16)
2008	4,715,116	2,088,882	2,109,067	38,181	478,986	2008	7.65	8.74	4.79	61.48	13.28
2009	4,885,039	2,227,958	2,133,599	72,509	450,973	2009	3.60	6.66	1.16	89.91	(5.85)
2010	5,091,134	2,310,869	2,143,628	182,523	454,114	2010	4.22	3.72	0.47	151.72	0.70
2011	5,157,437	2,448,538	2,223,901	54,740	430,258	2011	1.30	5.96	3.74	(70.01)	(5.25)

FUENTE: Elaborado por la COPLADI con base en la información del cuadro 4.4.1.

NOTAS: Las cifras entre paréntesis significan valores negativos.

El guión significa que no se hace comparación con el año anterior.

^aPara la conversión de los valores a miles de pesos de 2000, se divide el valor a pesos corrientes de cada año entre la serie de 2000 a 2009 del INPC del Banco de México. Debido a que se hizo una actualización de la información se considera la inflación calculada del mes de diciembre para cada año; el resultado son los ingresos ejercidos a precios de 2000.

La variación real se obtiene a partir de los ingresos ejercidos a precios de 2000, con la fórmula $((VF/VI)-1) * 100$, donde VF = valor final o valor presente, y VI = valor inicial o valor del año anterior.

^bEn términos nominales el subsidio de la UdeG ha crecido anualmente; sin embargo, en la variación porcentual real se observan, para los años 2004 y 2006, datos totales negativos.

FECHA DE CORTE: 31 de diciembre de cada año.

GESTIÓN Y GOBIERNO

Financiamiento

Ingresos provenientes de subsidio público total, 2000-2011

Cuadro 4.4.3

Año	Miles de pesos			Porcentaje		
	Total	Federal	Estatad	Total	Federal	Estatad
2000	2,543,632	1,266,343	1,277,289	100	49.78	50.22
2001	2,920,032	1,369,367	1,550,665	100	46.90	53.10
2002	3,304,907	1,510,169	1,794,738	100	45.69	54.31
2003	3,755,555	1,769,038	1,986,517	100	47.10	52.90
2004	3,888,151	1,702,173	2,185,978	100	43.78	56.22
2005 ^a	4,937,340	2,415,783	2,521,557	100	48.93	51.07
2006 ^b	4,541,359	1,954,940	2,586,419	100	43.05	56.95
2007 ^c	5,296,430	2,586,554	2,709,876	100	48.84	51.16
2008 ^d	6,021,536	2,996,292	3,025,245	100	49.76	50.24
2009 ^e	6,479,563	3,309,871	3,169,692	100	50.93	49.07
2010 ^f	6,908,811	3,584,099	3,324,712	100	51.88	48.12
2011 ^g	7,523,663	3,942,689	3,580,974	100	52.40	47.60

FUENTES: 2000-2010, Dr. Marco Antonio Cortés Guardado, Rector General Sustituto, *Estadística Institucional, Tercer Informe de actividades 2010-2011*, Universidad de Guadalajara, 2011, p. 1695.

2011, Dirección de Finanzas.

NOTAS: ^aEn el subsidio federal se incluyen \$ 92'598,950.70 de recursos extraordinarios y \$ 688'386,818.30 de la aportación aprobada por la Cámara de Diputados del H. Congreso de la Unión, según el Decreto de Presupuesto de Egresos de la Federación 2005 y el Convenio de Colaboración y Apoyo, clave C/PEF 2005-15-90, suscrito entre la SEP y la Universidad de Guadalajara.

^bEn el subsidio federal se incluyen \$ 253'472,000 de recursos extraordinarios.


^cEn el subsidio federal se incluyen \$ 662'409,000 de recursos extraordinarios.

^dEn el subsidio federal se incluyen \$ 660'421,178 de recursos extraordinarios.

^eEn el subsidio federal se incluyen \$ 850'328,676 y en el estatal \$ 72,000,000; ambos de recursos extraordinarios.

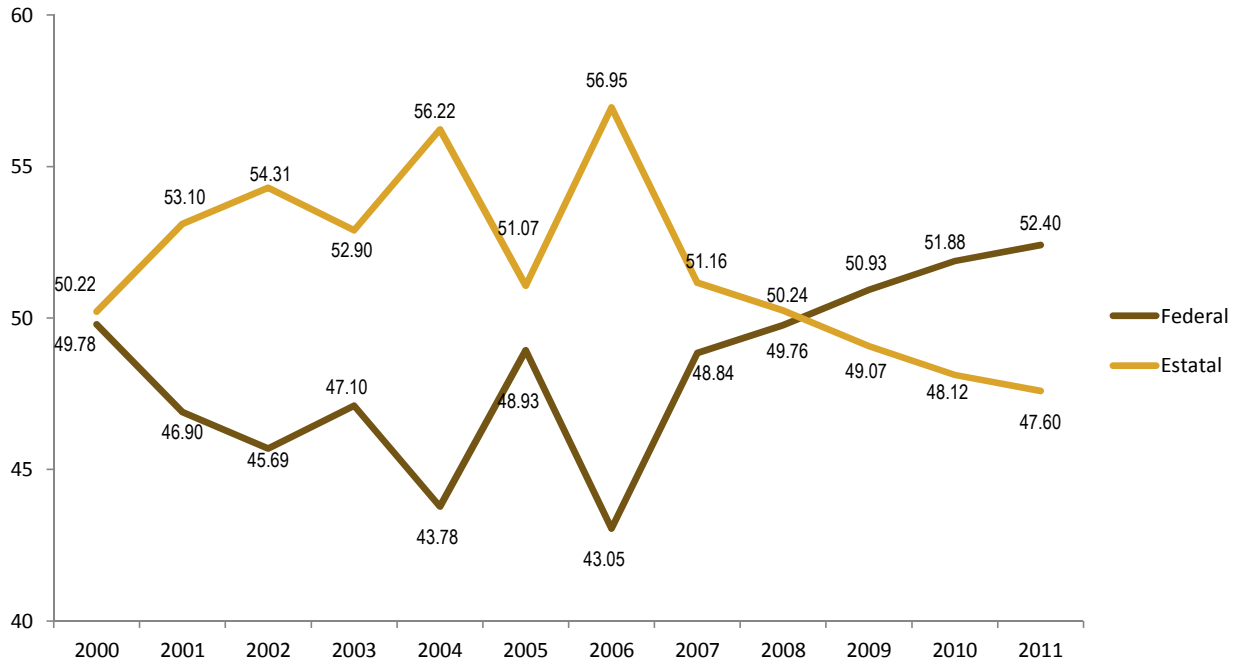
^fEn el subsidio federal se incluyen \$ 1,105'058,000 y en el estatal \$ 131,000; ambos de recursos extraordinarios.

FECHA DE CORTE: 31 de diciembre de cada año.




Porcentaje de Participación de los Gobiernos Federal y Estatal en los Subsidios Públicos Totales, 2000-2011

Gráfica 4.4.3a



FUENTE: Elaborado por la COPLADI con base en información del cuadro 4.4.3.



GESTIÓN Y GOBIERNO

Financiamiento

Ingresos provenientes de subsidio público ordinario, 2001-2011

Cuadro 4.4.4

Año	Miles de pesos			Porcentaje		
	Total	Federal	Estatal	Total	Federal	Estatal
2001	2,892,821	1,342,156	1,550,665	100	46.40	53.60
2002	3,227,423	1,432,685	1,794,738	100	44.39	55.61
2003	3,496,442	1,509,925	1,986,517	100	43.18	56.82
2004	3,750,924	1,564,946	2,185,978	100	41.72	58.28
2005	4,006,354	1,634,797	2,371,557	100	40.81	59.19
2006	4,287,887	1,701,468	2,586,419	100	39.68	60.32
2007	4,634,021	1,924,145	2,709,876	100	41.52	58.48
2008	5,246,240	2,335,870	2,910,370	100	44.52	55.48
2009	5,557,234	2,459,543	3,097,692	100	43.58	56.42
2010 ^a	5,672,754	2,479,041	3,193,712	100	43.70	56.30
2011 ^b	6,665,233	3,224,858	3,440,375	100	48.38	51.62

FUENTES: 2001-2010, Dr. Marco Antonio Cortés Guardado, Rector General Sustituto, *Estadística Institucional, Tercer Informe de actividades 2010-2011*, Universidad de Guadalajara, 2011, p. 1696.

2011, Dirección de Finanzas.

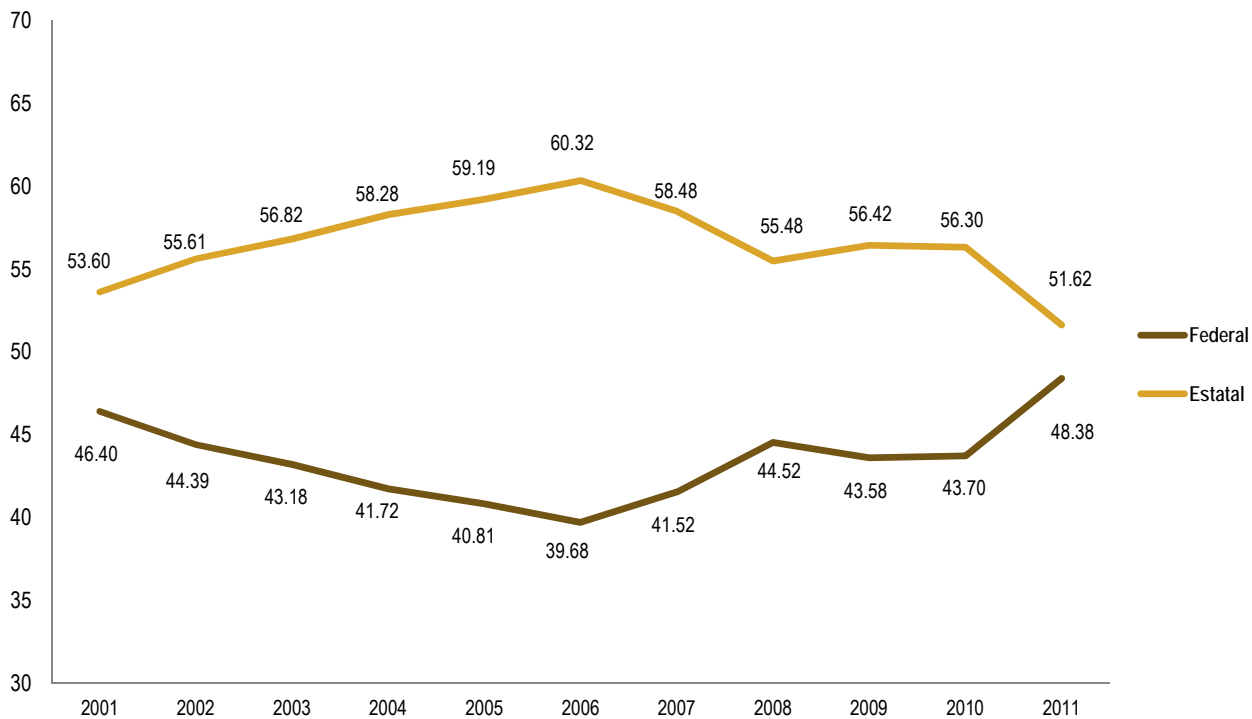
NOTAS: ^aInformación auditada al 31 de diciembre de 2010.

^bInformación al 31 de diciembre de 2011, sin auditar.

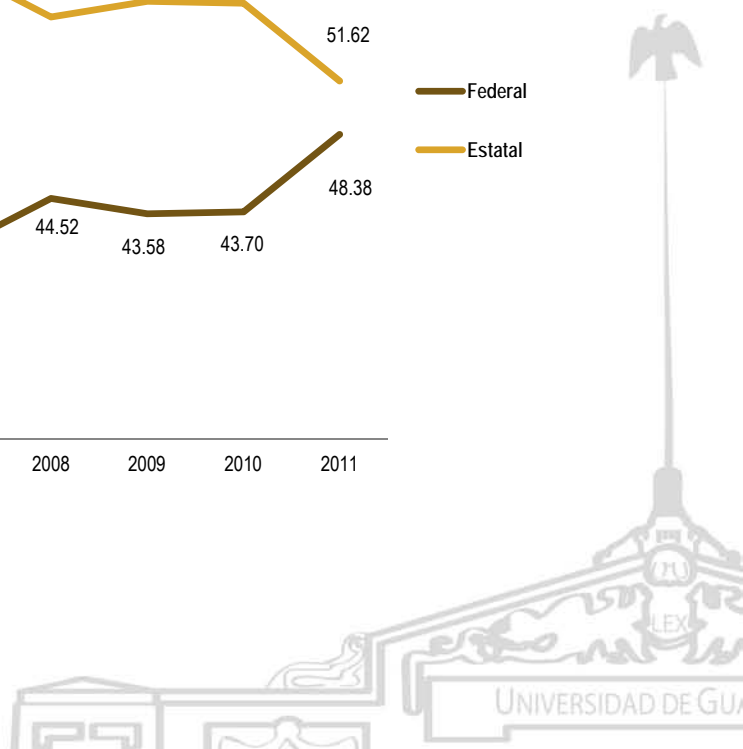
FECHA DE CORTE: Información al 31 de diciembre de cada año.

Porcentaje de Participación de los Gobiernos Federal y Estatal en los Subsidios Públicos Ordinarios, 2001-2011

Gráfica 4.4.4a



FUENTE: Elaborado por la COPLADI con base en información del cuadro 4.4.4



GESTIÓN Y GOBIERNO

Financiamiento

Ingresos autogenerados, 2001-2011 Cuadro 4.4.5

Concepto	Año (pesos)										
	2001	2002	2003	2004	2005	2006 ^a	2007	2008	2009	2010 ^b	2011 ^c
Total	388,737,698	356,305,627	364,422,149	404,615,404	573,145,571	639,222,725	569,312,522	687,057,544	669,968,257	704,319,070	692,810,618
Productos financieros	208,939,279	125,241,907	97,449,348	87,306,949	99,224,526	110,462,399	78,281,528	89,366,769	72,676,135	49,524,529	48,373,750
Servicios escolares	92,618,441	115,556,907	118,207,956	135,792,110	258,834,968	277,977,131	294,022,309	330,217,747	366,322,316	413,639,415	434,716,766
Servicios no escolares	35,904,890	35,955,659	43,758,934	67,056,477	136,319,091	129,711,773	111,100,089	141,625,495	157,845,190	139,801,195	102,831,794
Peso por peso ^d	28,087,836	39,798,178	48,776,462	57,834,391	-	-	-	-	-	-	-
Incorporaciones	14,192,925	32,943,663	35,510,711	39,085,926	42,937,424	37,826,397	61,722,343	50,564,475	51,972,474	57,220,666	59,534,613
Donativos	8,160,278	3,879,974	15,440,429	13,016,803	15,829,562	81,145,025	4,210,697	3,892,509	5,390,443	24,529,487	9,007,523
Entidades universitarias	834,049	2,929,339	5,278,309	4,522,748	20,000,000	2,100,000	19,975,556	71,390,549	15,761,699	19,603,778	38,346,172

Variación porcentual anual en los ingresos autogenerados, 2002-2011 Cuadro 4.4.5a

Concepto	Año / Variación porcentual anual									
	2002	2003	2004	2005	2006	2007	2008	2009	2010	2011
Total	(8.34)	2.28	11.03	41.65	11.53	(10.94)	20.68	(2.49)	5.13	(1.63)
Productos financieros	(40.06)	(22.19)	(10.41)	13.65	11.33	(29.13)	14.16	(18.68)	(31.86)	(2.32)
Servicios escolares	24.77	2.29	14.88	90.61	7.40	5.77	12.31	10.93	12.92	5.10
Servicios no escolares	0.14	21.70	53.24	103.29	(4.85)	(14.35)	27.48	11.45	(11.43)	(26.44)
Peso por peso ^d	41.69	22.56	18.57	-	-	-	-	-	-	-
Incorporaciones	132.11	7.79	10.07	9.85	(11.90)	63.17	(18.08)	2.78	10.10	4.04
Donativos	(52.45)	297.95	(15.70)	21.61	412.62	(94.81)	(7.56)	38.48	355.06	(63.28)
Entidades universitarias	251.22	80.19	(14.31)	342.21	(89.50)	851.22	257.39	(77.92)	24.38	95.61

FUENTES: 2001-2010, Dr. Marco Antonio Cortés Guardado, Rector General Sustituto, *Estadística Institucional, Tercer Informe de actividades 2010-2011*, Universidad de Guadalajara, 2011, p. 1697.
2011, Dirección de Finanzas.


NOTAS: Las cifras entre paréntesis significan valores negativos.

^aEn Donativos se incluye el donativo en especie de Biblioteca Don Jorge Álvarez del Castillo Zuloaga con valor de \$ 777'15,712.50.

^bInformación auditada al 31 de diciembre de 2010.

^cInformación al 31 de diciembre de 2011, sin auditar.

^dEn el presupuesto aprobado de los ejercicios 2005 a 2011 no se asignaron recursos al fondo institucional participable "Peso por peso".



Financiamiento

Ingresos autogenerados provenientes de servicios escolares y no escolares, 2001-2011

Cuadro 4.4.6

Concepto	Año / Pesos										
	2001	2002	2003	2004	2005	2006	2007	2008	2009	2010 ^a	2011 ^b
Total	128,523,330	151,512,568	161,966,890	202,848,587	395,154,059	407,688,904	405,122,397	471,843,242	524,167,506	557,492,830	537,548,559
Servicios escolares	92,618,441	115,556,908	118,207,956	135,792,110	258,834,968	277,977,131	294,022,308	330,217,747	366,322,316	413,639,415	434,716,766
Matriculas	55,458,469	77,576,003	70,473,788	74,528,595	88,764,166	97,526,695	97,543,110	111,791,160	120,117,957	143,278,788	145,056,585
Exámenes	19,487,820	20,431,662	22,161,446	26,863,560	34,306,159	38,053,867	41,697,119	43,107,571	47,948,563	49,881,500	53,701,752
Expedición de títulos	6,867,417	3,936,943	11,720,756	15,184,858	17,384,988	20,226,515	20,188,831	20,746,222	25,052,897	26,195,763	29,057,523
Expedición de credenciales	5,838,413	7,373,548	5,873,307	9,138,888	25,820,662	29,442,588	32,788,150	36,883,288	39,277,656	41,740,388	44,879,862
Aportaciones voluntarias ^c	-	-	-	-	10,633,498	11,784,330	13,398,152	13,872,144	14,133,196	14,469,245	15,144,475
Aportaciones extraordinarias ^d	-	-	-	-	70,559,808	70,036,673	78,453,806	93,067,748	108,615,113	126,014,780	134,413,313
Certificaciones	4,587,479	4,931,270	6,287,487	8,537,162	9,670,100	9,170,896	8,261,223	9,076,032	9,664,707	10,398,984	10,953,321
Revalidaciones	378,843	1,307,482	1,691,172	1,539,047	1,695,587	1,735,567	1,691,917	1,673,582	1,512,227	1,659,967	1,509,935
Servicios no escolares	35,904,889	35,955,660	43,758,934	67,056,477	136,319,091	129,711,773	111,100,089	141,625,495	157,845,190	143,853,415	102,831,793
Servicios	24,647,234	26,559,746	32,435,133	53,134,532	124,203,673	110,308,554	97,001,395	128,152,724	127,796,486	117,953,685	79,668,424
Arrendamientos ^e	3,751,213	3,130,207	853,990	511,793	223,415	554,287	94,374	65,228	16,050,633	7,701,886	11,031,211
Concesiones	3,156,879	2,996,998	3,745,102	4,456,471	4,125,616	4,158,164	916,861	786,691	614,637	584,262	80,434
Venta de formas	2,461,300	2,973,292	3,388,342	4,678,200	3,195,428	3,947,195	5,800,147	4,938,350	5,133,857	6,795,321	5,813,720
Servicios de apoyo técnico	1,432,445	0	603,899	808,286	1,275,262	6,892,592	2,094,677	1,248,544	1,657,332	4,052,220	1,105,004
Venta de productos	455,818	295,417	2,732,468	3,467,195	3,295,697	3,850,981	5,192,635	6,433,958	6,592,245	6,766,041	5,133,000

Variación porcentual anual en los ingresos autogenerados provenientes de servicios escolares y no escolares, 2001-2011

Cuadro 4.4.6a

Concepto	Año / Variación porcentual anual									
	2002	2003	2004	2005	2006	2007	2008	2009	2010	2011
Total	17.89	6.90	25.24	94.80	3.17	(0.63)	16.47	11.09	6.36	(3.58)
Servicios escolares	24.77	2.29	14.88	90.61	7.40	5.77	12.31	10.93	12.92	5.10
Matriculas	39.88	(9.16)	5.75	19.10	9.87	0.02	14.61	7.45	19.28	1.24
Exámenes	4.84	8.47	21.22	27.71	10.92	9.57	3.38	11.23	4.03	7.66
Expedición de títulos	(42.67)	197.71	29.56	14.49	16.34	(0.19)	2.76	20.76	4.56	10.92
Expedición de credenciales	26.29	(20.35)	55.60	182.54	14.03	11.36	12.49	6.49	6.27	7.52
Aportaciones voluntarias ^c	-	-	-	-	10.82	13.69	3.54	1.88	2.38	4.67
Aportaciones extraordinarias ^d	-	-	-	-	(0.74)	12.02	18.63	16.71	16.02	6.66
Certificaciones	7.49	27.50	35.78	13.27	(5.16)	(9.92)	9.86	6.49	7.60	5.33
Revalidaciones	245.13	29.35	(9.00)	10.17	2.36	(2.52)	(1.08)	(9.64)	9.77	(9.04)
Servicios no escolares	0.14	21.70	53.24	103.29	(4.85)	(14.35)	27.48	11.45	(8.86)	(28.52)
Servicios	7.76	22.12	63.82	133.75	(11.19)	(12.06)	32.11	(0.28)	(7.70)	(32.46)
Arrendamientos ^e	(16.55)	(72.72)	(40.07)	(56.35)	148.10	(82.97)	(30.88)	24,506.97	(52.02)	43.23
Concesiones	(5.06)	24.96	18.99	(7.42)	0.79	(77.95)	(14.20)	(21.87)	(4.94)	(86.23)
Venta de formas	20.80	13.96	38.07	(31.70)	23.53	46.94	(14.86)	3.96	32.36	(14.45)
Servicios de apoyo técnico	0	0	33.84	57.77	440.48	(69.61)	(40.39)	32.74	144.50	(72.73)
Venta de productos	(35.19)	824.95	26.89	(4.95)	16.85	34.84	23.91	2.46	2.64	(24.14)

FUENTES: 2001-2010, Dr. Marco Antonio Cortés Guardado, Rector General Sustituto, *Estadística Institucional, Tercer Informe de actividades 2010-2011*, Universidad de Guadalajara, 2011, p. 1698. 2011, Dirección de Finanzas.

NOTAS: Las cifras entre paréntesis significan valores negativos.

^aInformación auditada al 31 de diciembre de 2010.

^bInformación al 31 de diciembre de 2011, sin auditar.

^cHasta el ejercicio de 2004, las aportaciones voluntarias se incluían en el concepto de "matrícula".

^dHasta el ejercicio de 2004, las aportaciones extraordinarias se incluían en el concepto de "Peso por peso".

^eEl dato de arrendamientos incluye ingresos por alquiler de inmuebles de la Universidad de Guadalajara (Teatro Diana y otros espacio).

GESTIÓN Y GOBIERNO

Empresa	Financiamiento										
	Cuadro 4.4.7										
	Utilidad o pérdida (miles de pesos)										
	2001	2002	2003	2004	2005	2006	2007	2008	2009	2010	2011
Total	14,739.00	10,848.00	21,062.35	35,357.76	32,241.12	37,037.24	83,199.72	66,874.63	30,574.48	30,710.70	44,709.03
Centro de Estudios para Extranjeros	1,812.00	966.00	2,858.78	3,588.43	2,168.55	1,439.25	1,536.32	948.93	123.03	(23.69)	(4,380.96)
Club Deportivo Universidad de Guadalajara, A.C.	1,980.00	4,722.00	5,319.50	3,624.28	3,278.38	3,127.68	3,129.31	3,975.37	4,667.49	3,017.77	2,159.27
Editorial Universitaria ^a	-	-	127.02	(416.60)	583.79	38.81	252.12	1,035.64	1,670.56	1,867.70	2,017.17
Empresa Servicios Universitarios	1,077.00	2,444.00	1,953.74	4,107.85	320.64	4,787.03	2,285.95	3,420.65	3,092.06	3,970.70	5,276.62
Feria Internacional del Libro de Guadalajara	1,330.00	2,162.00	6,613.14	8,030.76	7,370.73	7,862.42	6,850.09	12,977.23	11,003.20	8,273.30	8,435.06
Hotel Villa Montecarlo	700.00	471.00	592.98	1,022.11	986.99	461.03	1,171.44	502.35	198.80	57.99	(2,007.54)
Hotel Villa Primavera	2,375.00	2,952.00	4,095.43	3,737.55	2,762.47	3,086.98	4,021.90	3,052.70	407.42	1,694.64	1,822.91
Operadora Parque Industrial Belenes	-	-	555.23	2,315.19	2,219.09	3,770.61	2,379.62	(2,313.02)	27.24	952.72	682.22
Sistema Corporativo Proulex-Comlex	9,764.00	5,979.00	6,043.55	8,330.50	12,188.70	13,149.97	15,237.54	20,708.01	21,007.42	22,251.05	23,092.97
Centro de Estudios de Opinión ^b	(2,499.00)	(6,678.00)	(4,701.74)	-	-	-	-	-	-	-	-
Posta Zootécnica Rancho La Cofradía ^c	(1,999.00)	(2,205.00)	(2,218.65)	-	-	-	-	-	-	-	-
Viajes Universidad de Guadalajara, S.A. (UDECEL) ^d	199.00	35.00	(176.62)	(39.10)	(206.56)	(403.81)	(397.03)	58.38	(303.69)	-	-
Insignia (UNICLUB) ^e	-	-	-	1,056.79	568.34	(282.73)	302.57	551.49	(673.05)	(1,402.95)	(1,012.57)
Operadora Auditorio Metropolitano ^f	-	-	-	-	-	-	50,830.62	23,707.33	(6,438.93)	(3,058.37)	2,580.88
Operadora de Estacionamientos ^g	-	-	-	-	-	-	598.22	1,189.86	1,981.76	1,097.32	1,282.87
Casa Productora de Cine Televisión, Distribución y Entretenimiento ^h	-	-	-	-	-	-	(2,207.86)	(977.56)	(1,672.32)	(1,594.12)	884.88
Inmobiliaria Universitaria ⁱ	-	-	-	-	-	-	(1,588.38)	(1,962.73)	(2,768.83)	(3,119.00)	3,109.24
Publicidad y Diseño ^j	-	-	-	-	-	-	(1,202.71)	-	-	-	-
Empresa Desarrolladora de Software Empresarial y de Negocios ^k	-	-	-	-	-	-	-	-	(947.58)	(129.02)	(257.98)
Empresa IMPRO Promotora de Espectáculos ^l	-	-	-	-	-	-	-	-	(3,794.70)	(2,312.10)	966.98
Empresa Operadora Promotora Deportiva Leones Negros de la Universidad de Guadalajara ^m	-	-	-	-	-	-	-	-	2,994.60	(703.09)	(51.52)
Red de Gasolineras Universitarias, S.A. de C.V. ⁿ	-	-	-	-	-	-	-	-	-	(130.15)	108.53

1745

FUENTES: 2001-2010, Dr. Marco Antonio Cortés Guardado, Rector General Sustituto, *Estadística Institucional, Tercer Informe de actividades 2010-2011*, Universidad de Guadalajara, 2011, p. 1699
2011, Coordinación del Corporativo de Empresas Universitarias.

NOTAS: Las cifras entre paréntesis significan valores negativos.

^aEsta empresa registra pérdida por el costo de instalación del inicio de sus operaciones, misma que se proyecta absorber con sus posteriores utilidades.

^bEn diciembre de 2003 se clausuró esta empresa por dejar de ser rentable debido principalmente al alto crecimiento de oferta de servicios en este ramo por nuevas organizaciones en los últimos tres años. Sus recursos y funciones fueron transferidas al Departamento de Estudios Regionales-INESER del CUCEA, donde se creó el Centro de Estudios en Mercadotecnia y Opinión, según dictamen del H. Consejo General Universitario, exp. 021, núm. II/2003/783.

^cnúm. II/2003/784.

^dEn diciembre de 2003 se clausuró esta empresa porque sus actividades eran primordialmente académicas, de formación profesional y de investigación en licenciatura y posgrado y de extensión, por lo que en función de su naturaleza no resultó rentable. Sus recursos y funciones se transfirieron al CUCBA para integrar el campo experimental correspondiente, según dictamen del H. Consejo General Universitario, exp. 021, núm. II/2003/783.

^eSe realizó ampliación del objeto para incluir la actividad de comercialización, comisión y representación de servicios de telefonía móvil y de radiocomunicación en todas sus modalidades; y esta es la actividad que se encuentra operando actualmente.

^fEmpresa creada el 19 de diciembre de 2003 según dictamen del H. Consejo Universitario, exp. 021, núm. II/2003/782.

^gEmpresa de reciente creación, la cual presenta una utilidad como resultado del ingreso recibido por la comercialización del nombre con Teléfonos de México, S.A. de C.V.

^hAunque esta empresa también es de reciente creación ya presenta utilidad.

ⁱEmpresa de reciente creación por lo cual la pérdida son los gastos de operación y las inversiones, las que se absorberán en cuanto se empiece a comercializar.

^jEn esta empresa se están rediseñando las estrategias para la operación, así como realizando un estudio de la situación inmobiliaria de la UdeG para determinar la rentabilidad de los inmuebles ociosos. Esta empresa dejó de operar en el mes de mayo de este ejercicio debido a los resultados negativos que presentaba y a la poca oportunidad de mercado.

^kEmpresa creada el 18 de junio de 2009 según dictamen del H. Consejo General Universitario, exp. 021, núm. II/2009/163.

^lEmpresa creada el 18 de junio de 2009 según dictamen del H. Consejo General Universitario, exp. 021, núm. II/2009/164.

^mEmpresa creada el 18 de junio de 2009 según dictamen del H. Consejo General Universitario, exp. 021, núm. II/2009/165.

ⁿEmpresa creada el 23 de septiembre de 2010 según escritura pública No. 4009 ante la fe del Notario Público número 90 de Guadalajara, Jal. Lic. Jaime Ernesto de Jesús Acosta Espinoza.

FECHA DE CORTE: 31 de diciembre de cada año.

GESTIÓN Y GOBIERNO

Financiamiento

Participación de la UdeG en Fondos Extraordinarios de Apoyo a la Educación Superior, 2010 y 2011

Cuadro 4.4.8

Nombre del Fondo	Año (pesos)					
	2010			2011		
	Presupuesto de Egresos de la Federación	Presupuesto Federal otorgado a la UdeG	% UdeG	Presupuesto de Egresos de la Federación	Presupuesto Federal otorgado a la UdeG	% UdeG
Total	4,044,754,831	644,117,661	15.9%	3,775,383,663	503,375,565	13.3%
Fondo para la Consolidación de las Universidades Públicas Estatales y con Apoyo Solidario ^a	400,000,000	21,113,892	5.3%	-	-	-
Fondo para el Reconocimiento de Plantilla de las Universidades Públicas	400,000,000	37,605,345	9.4%	200,000,000	12,503,497	6.3%
Fondo de Apoyo para Reformas Estructurales de las Universidades Públicas Estatales	500,000,000	170,000,000	34.0%	915,000,000	170,000,000	18.6%
Fondo de Apoyo para Saneamiento Financiero de las UPE'S por Abajo de la Media Nacional en Subsidio por Alumno	800,000,000	76,797,597	9.6%	800,000,000	76,797,597	9.6%
Fondo de Ampliación de la Oferta Educativa de Nivel Superior ^b	544,754,831	106,227,192	19.5%	-	-	-
Fondo de Incremento de la Matrícula en Educación Superior de las Universidades Públicas Estatales y con Apoyo Solidario ^b	600,000,000	61,162,862	10.2%	-	-	-
Modelo de Asignación Adicional al Subsidio Federal Ordinario, Universidades Públicas Estatales ^a	800,000,000	171,210,773	21.4%	-	-	-
Fondo para Elevar la Calidad de la Educación Superior de las Universidades Públicas Estatales ^c				1,000,000,000	115,016,921	11.5%
Fondo para Ampliar y Diversificar la Oferta Educativa				860,383,663	129,057,550	15.0%

FUENTE: Coordinación de Planeación y Desarrollo Institucional (COPLADI).


NOTAS: UPE's = Universidades Públicas Estatales.

El guión significa la inexistencia del fondo.

^aEn 2011 estos dos fondos fueron fusionados por la SEP mediante el Fondo para Elevar la Calidad de la Educación Superior de las Universidades Públicas Estatales.

^bEn 2011 estos dos fondos fueron fusionados por la SEP mediante el Fondo para Ampliar y Diversificar la Oferta Educativa.

^cEste fondo fue creado por la SEP en 2011 mediante la fusión de los fondos marcados con la nota ^a.



GESTIÓN Y GOBIERNO

Financiamiento

Montos de fondos extraordinarios otorgados a la Universidad de Guadalajara, 2006-2011

Cuadro 4.4.9

Nombre del Fondo	Año (Pesos)					
	2006	2007	2008	2009	2010	2011
Total	286,423,110	614,394,814	852,336,629	935,109,239	807,406,054	714,323,450
Fondo de apoyo para saneamiento financiero de las UPE's por debajo de la media nacional en subsidio por alumno	-	28,782,183	28,782,133	95,996,996	76,797,597	76,797,597
Fondo para el reconocimiento de plantilla de las UPE's	-	62,141,940	27,828,639	18,948,200	37,605,345	12,503,497
Fondo para el modelo de asignación adicional al subsidio federal ordinario de las UPE's ^a	99,988,590	157,771,240	152,789,392	169,215,977	171,210,773	-
Fondo para la consolidación de las UPE's y con apoyo solidario ^a	-	79,929,460	79,929,466	79,929,466	21,113,892	-
Fondo concurrente para incremento de la matrícula en educación superior de las UPE's y con apoyo solidario ^b	-	79,929,466	78,367,187	152,471,778	61,162,862	-
Fondo de apoyo para reformas estructurales de las UPE's	80,000,000	97,240,000	266,657,000	225,000,000	170,000,000	170,000,000
Programa Integral de Fortalecimiento Institucional (PIFI)	64,498,200	73,626,756	75,418,342	85,727,172	79,803,403	85,402,416
Fondo de Aportaciones Múltiples (FAM) ^c	37,736,320	30,216,000	58,131,470	67,790,000	68,359,990	100,277,657
Programa de Apoyo a la Formación Profesional (PAFP) ANUIES	-	557,769	933,000	829,650	925,000	471,212
Fondo COECYTJAL-UdeG ^d	-	-	30,000,000	35,000,000	10,000,000	20,596,600
Fondo de Ampliación de la Oferta Educativa ^b	-	-	49,300,000	-	106,227,192	-
COEPES	4,200,000	4,200,000	4,200,000	4,200,000	4,200,000	4,200,000
Fondo para Elevar la Calidad de la Educación Superior de las Universidades Públicas Estatales ^e	-	-	-	-	-	115,016,921
Fondo para Ampliar y Diversificar la Oferta Educativa ^f	-	-	-	-	-	129,057,550

FUENTE: 2006-2010, Coordinación General de Planeación y Desarrollo Institucional (COPLADI).

2011, Coordinación de Planeación y Desarrollo Institucional (COPLADI), Secretaría Técnica (Programa de Apoyo a la Formación Profesional, ANUIES), Coordinación de Investigación y Posgrado (Fondo COECYTJAL).

NOTAS: UPE's = Universidades Públicas Estatales.

El guión significa la inexistencia del fondo.

^aEn 2011 estos dos fondos fueron fusionados por la SEP mediante el Fondo para Elevar la Calidad de la Educación Superior de las Universidades Públicas Estatales.

^bEn 2011 estos dos fondos fueron fusionados por la SEP mediante el Fondo para Ampliar y Diversificar la Oferta Educativa.

^cLos datos corresponden a los fondos ejercidos para cada año.

^d2008 a 2010 se informa la cantidad asignada por el Estado a través de COECYTJAL.

^eEste fondo fue creado por la SEP en 2011 mediante la fusión de los fondos marcados con la nota ^a.

^fEste fondo fue creado por la SEP en 2011 mediante la fusión de los fondos marcados con la nota ^b.

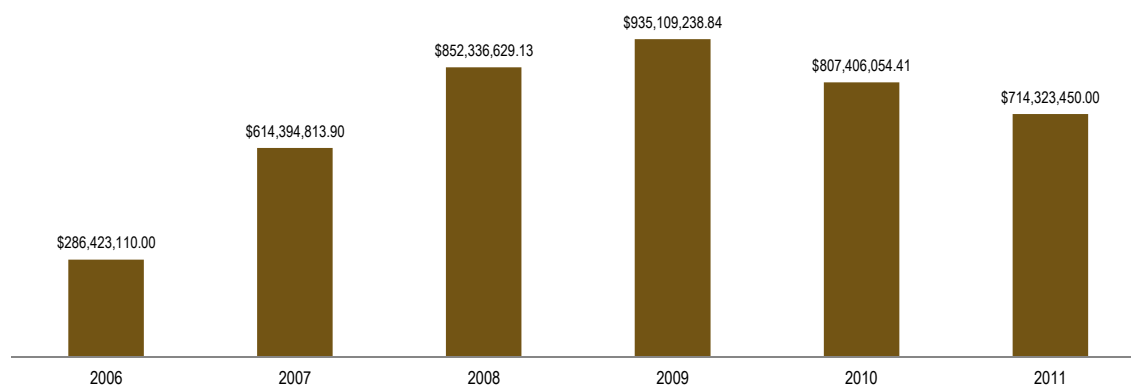
1747

GESTIÓN Y GOBIERNO

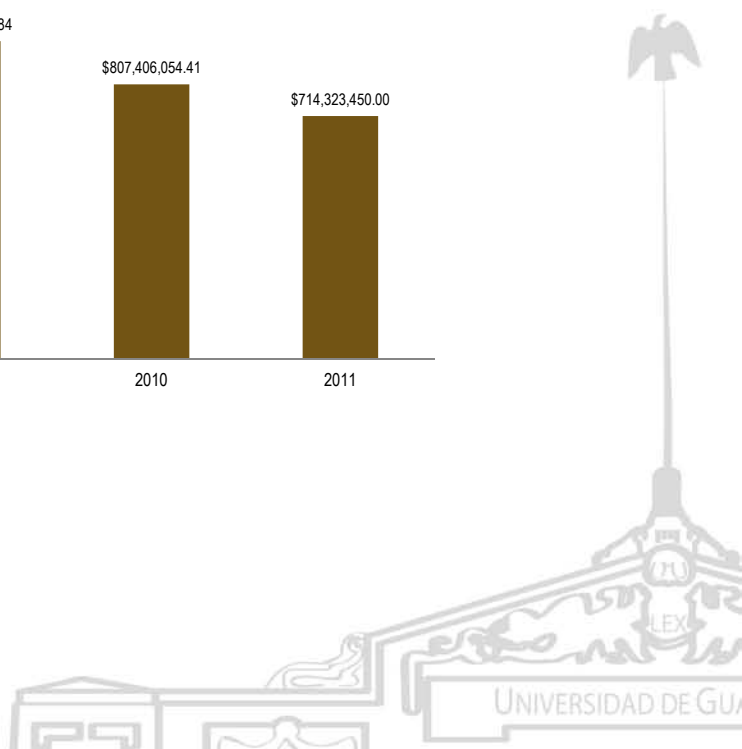
Financiamiento

Evolución de los montos de fondos extraordinarios otorgados a la Universidad de Guadalajara, 2006-2011

Gráfica 4.4.9a



FUENTE: Elaborada por la COPLADI con base en la información del Cuadro 4.4.9.



GESTIÓN Y GOBIERNO

Financiamiento

Recursos aprobados para el PIFI, 2001-2011

Cuadro 4.4.10

Año	Número de proyectos	Miles de pesos		Lugar obtenido	Variación anual	% con respecto al monto nacional
		Monto aprobado	Monto nacional			
Total	351	750,544	14,251,738	-	-	5.27
2001 ^a	16	43,401	1,154,143	30	-	3.76
2002 ^b	21	59,489	1,429,299	2	37.07	4.16
2003	19	56,092	1,441,700	8	(5.71)	3.89
2004	21	63,227	1,302,475	5	12.72	4.85
2005	15	63,860	1,217,938	4	1.00	5.24
2006 ^c	95	64,498	1,113,749	5	1.00	5.79
2007 ^d	95	73,627	1,212,517	2	14.15	6.07
2008	17	75,418	1,250,889	2	2.43	6.03
2009	17	85,727	1,303,702	1	13.67	6.58
2010	17	79,803	1,363,789	2	(6.91)	4.61
2011	18	85,402	1,461,538	1	7.02	7.17

FUENTE: 2001-2010, Dr. Marco Antonio Cortés Guardado, Rector General Sustituto, *Estadística Institucional, Tercer Informe de actividades 2010-2011*, Universidad de Guadalajara, 2011, p. 1705.

2011, Coordinación General de Planeación y Desarrollo Institucional (COPLADI).

NOTAS: Las cifras entre paréntesis significan valores negativos.

Se realizó una actualización de la información correspondiente al año 2005.

^aLa convocatoria incluye el Fondo de Inversión para Universidades Públicas Estatales, con evaluación de la ANUIES-FIUPEA, con un monto de \$13'636,720 por 5 proyectos aprobados y \$29'764,990 para FOMES por 11 proyectos.


^bA partir de este año los recursos de FIUPEA y de FOMES se asignan a través del PIFI.

^cIncluye 79 proyectos de cuerpos académicos apoyados con el PROMEP mediante el FOMES del PIFI.

^dIncluye 78 proyectos de cuerpos académicos apoyados con el PROMEP mediante el FOMES y el FIUPEA del PIFI.

FECHA DE CORTE: 31 de diciembre de cada año.

1748



GESTIÓN Y GOBIERNO

Financiamiento

Recursos aprobados por la SEP mediante el PIFI, PIFIEMS y FAM, 2001-2011^a

Cuadro 4.4.11

Entidad universitaria	Año (miles de pesos)											
	Total	2001	2002	2003	2004	2005	2006	2007	2008	2009	2010	2011
Red Universitaria	1,311,080	64,951	97,331	96,136	123,798	101,878	102,234	103,843	133,549	153,517	148,163	185,680
PIFI ^b	750,544	43,401	59,489	56,092	63,227	63,860	64,498	73,627	75,418	85,727	79,803	85,402
Centros universitarios	621,491	41,414	42,468	42,196	59,012	49,038	62,409	66,184	57,303	69,457	56,281	75,729
CU metropolitanos	321,211	24,545	23,537	28,094	24,550	22,958	39,488	35,564	26,265	36,033	24,714	35,463
CUAAD	30,969	7,957	1,911	0	0	4,874	3,653	4,302	3,991	4,281	0	0
CUCBA	42,069	4,180	4,700	0	4,350	530	3,519	7,613	3,505	3,760	4,351	5,561
CUCEA	46,613	1,261	1,871	6,970	2,475	1,337	4,368	5,511	4,071	4,182	4,802	9,765
CUCEI	82,643	5,377	2,829	6,216	11,300	8,178	18,576	6,815	5,501	5,924	5,206	6,721
CUCS	62,915	4,257	8,960	11,271	0	2,601	6,994	7,869	4,748	5,094	5,235	5,887
CUCSH ^c	56,001	1,513	3,266	3,637	6,425	5,438	2,378	3,454	4,449	12,791	5,121	7,529
CU regionales	300,280	16,869	18,931	14,102	34,462	26,080	22,921	30,620	31,038	33,424	31,567	40,266
CUALTOS	45,312	4,000	3,751	5,753	4,867	5,586	3,188	3,492	3,568	3,842	3,158	4,107
CUCIÉNEGA	45,030	4,007	0	8,349	0	4,690	6,520	3,878	4,530	4,878	3,931	4,246
CUCOSTA	32,425	2,158	3,087	0	3,200	0	1,566	4,212	3,532	3,804	4,723	6,143
CUCOSTASUR	51,136	4,294	685	0	15,550	4,938	2,393	4,824	4,126	4,443	4,296	5,587
CULAGOS ^d	23,918	-	-	-	-	0	3,263	4,977	3,263	3,514	3,869	5,032
CUNORTE ^e	32,090	0	4,116	0	2,684	2,126	1,058	3,653	4,396	4,734	4,052	5,271
CUSUR	38,022	2,410	2,967	0	6,811	6,348	2,763	3,514	2,858	3,078	3,129	4,144
CUVALLES ^f	32,349	0	4,325	0	1,350	2,392	2,170	2,070	4,765	5,131	4,410	5,736
SUV ^g	16,270	-	-	-	-	0	1,511	1,453	3,934	4,237	3,140	1,995
SEMS ^h	22,071	-	-	-	22,071	-	-	-	-	-	-	-
AG	112,783	1,987	17,021	13,896	4,215	14,822	578	5,990	14,181	12,033	20,382	7,678
FAM ⁱ	538,465	21,550	37,842	40,044	38,500	38,018	37,736	30,216	58,131	67,790	68,360	100,278

FUENTES: 2001-2010, Dr. Marco Antonio Cortés Guardado, Rector General Sustituto, *Estadística Institucional, Tercer Informe de actividades 2010-2011*, Universidad de Guadalajara, 2011, p. 1706.
2011, Coordinación General de Planeación y Desarrollo Institucional.

NOTAS: El guión significa la inexistencia de la entidad universitaria o que para un año en particular no hubo convocatoria.

^aLos montos están registrados en el año de asignación del Presupuesto de Egresos de la Federación y su ejercicio fiscal se realiza en el siguiente año, registrado en Presupuesto de Ingresos y Egresos Universitario.

^bIncluye centros universitarios, Sistema de Universidad Virtual (SUV), Sistema de Educación Media Superior (SEMS) y Administración General (AG).

^cSe incluyen del proyecto de estudios del género en 2009 \$8,000,000.00 y en 2011 \$867,667.

^dEsta entidad se creó como campus universitario en 2002, y en diciembre de 2004 se constituyó como centro universitario.


^eEstas entidades se crearon como campus universitarios en 2000, y en diciembre de 2004 se constituyeron como centros universitarios.

^fEl Sistema de Universidad Virtual (SUV) se creó en diciembre de 2004.

^gEl Programa Integral de Fortalecimiento Institucional a la Educación Media Superior (PIFIEMS) corresponde al SEMS. En 2004 se concursó en la primera convocatoria, y a partir de 2005 la SEP no realizó convocatoria.

^hSe hizo una actualización de la información del FAM a partir del presupuesto de egresos e ingresos 2001-2009.

FECHA DE CORTE: 31 de diciembre de cada año.



GESTIÓN Y GOBIERNO

Financiamiento


Variación anual de los recursos aprobados por la SEP mediante el PIFI, PIFIEMS y FAM, 2002-2011

Cuadro 4.4.12

Entidad universitaria	Año									
	2002	2003	2004	2005	2006	2007	2008	2009	2010	2011
Red Universitaria	49.85	(1.23)	28.77	(17.71)	0.35	1.57	28.61	14.95	(3.49)	25.32
PIFI	37.07	(5.71)	12.72	1.00	1.00	14.15	2.43	13.67	(6.91)	7.02
Centros universitarios	2.55	(0.64)	39.85	(16.90)	27.27	6.05	(13.42)	21.21	(18.97)	34.55
CU temáticos	(4.11)	19.36	(12.61)	(6.48)	72.00	(9.94)	(26.15)	37.19	(31.41)	43.49
CUAAD	(75.98)	-	-	-	(25.05)	17.77	(7.23)	7.27	-	-
CUCBA	12.44	-	-	(87.82)	563.96	116.34	(53.96)	7.28	15.72	27.81
CUCEA	48.37	272.53	(64.49)	(45.98)	226.70	26.17	(26.13)	2.74	14.81	103.36
CUCEI	(47.39)	119.72	81.79	(27.63)	127.15	(63.31)	(19.28)	7.69	(12.12)	29.10
CUCS	110.48	25.79	-	-	168.90	12.51	(39.66)	7.28	2.77	12.46
CUCSH	115.86	11.36	76.66	(15.36)	(56.27)	45.25	28.81	187.51	(59.97)	47.03
CU regionales	12.22	(25.51)	144.38	(24.32)	(12.11)	33.59	1.37	7.69	(5.56)	27.56
CUALTOS	(6.23)	53.37	(15.40)	14.77	(42.93)	9.54	2.18	7.69	(17.82)	30.06
CUCIÉNEGA	-	-	-	-	39.02	(40.52)	16.81	7.69	(19.42)	8.01
CUCOSTA	43.05	-	-	-	-	168.97	(16.14)	7.70	24.15	30.08
CUCOSTASUR	(84.05)	-	-	(68.24)	(51.54)	101.59	(14.47)	7.68	(3.31)	30.06
CULAGOS	-	-	-	-	-	52.53	(34.44)	7.68	10.12	30.06
CUNORTE	-	-	-	(20.79)	(50.24)	245.27	20.34	7.68	(14.40)	30.08
CUSUR	23.11	-	-	(6.80)	(56.47)	27.18	(18.67)	7.70	1.66	32.44
CUVALLES	-	-	-	77.19	(9.28)	(4.61)	130.19	7.68	(14.06)	30.08
SUV	-	-	-	-	-	(3.84)	170.75	7.71	(25.90)	(36.46)
SEMS	-	-	-	-	-	-	-	-	-	-
AG	756.62	(18.36)	(69.67)	251.65	(96.10)	936.33	136.74	(15.15)	69.39	(62.33)
FAM	75.60	5.82	(3.86)	(1.25)	(0.74)	(19.93)	92.38	16.62	0.84	46.69

FUENTE: Elaborado por la COPLADI con base en la información del cuadro 4.4.11.

NOTAS: El guión significa la inexistencia de la entidad universitaria o que para un año en particular no hubo convocatoria.
Las cifras entre paréntesis significan valores negativos.



GESTIÓN Y GOBIERNO

Financiamiento

Egresos por función y objeto del gasto, 2001-2011

Cuadro 4.4.13

Año	Total	Función (miles de pesos)				Objeto del gasto (miles de pesos)			
		Docencia	Investigación	Difusión	Apoyo	Total	Servicios personales	Gastos de operación	Gastos de inversión
2001	3,382,543	2,114,518	634,299	108,114	525,612	3,382,543	2,388,776	723,751	270,016
2002	3,604,953	2,263,666	668,436	118,317	554,534	3,604,953	2,654,819	791,550	158,584
2003	3,867,341	2,465,664	715,916	129,262	556,499	3,867,341	2,967,928	798,409	101,004
2004	4,599,119	2,936,705	851,341	156,069	655,004	4,599,119	3,424,292	1,037,485	137,342
2005	4,882,016	3,054,243	899,627	155,725	772,421	4,882,016	3,611,763	1,109,769	160,484
2006	5,605,077	3,233,399	991,040	449,284	931,354	5,605,077	3,841,957	961,985	801,135
2007	5,715,406	3,217,203	923,333	584,030	990,840	5,715,406	4,214,915	889,550	610,941
2008	5,862,403	3,528,087	1,026,299	227,649	1,080,368	5,862,403	4,775,089	960,810	126,505
2009	6,527,811	3,909,378	1,126,694	256,817	1,234,921	6,527,811	5,184,630	1,149,872	193,309
2010 ^a	6,714,385	4,057,028	1,181,557	254,398	1,221,402	6,714,385	5,528,708	1,033,747	151,930
2011 ^b	7,288,053	4,385,590	1,291,777	270,650	1,340,037	7,288,053	6,128,290	998,495	161,268

FUENTES: 2001-2010, Dr. Marco Antonio Cortés Guardado, Rector General Sustituto, *Estadística Institucional, Tercer Informe de actividades 2010-2011*, Universidad de Guadalajara, 2011, p. 1707.
2011, Dirección de Finanzas.

NOTAS: No se incluyen los fideicomisos institucionales de PIFI, PIFIEMS, PIFOP y PROMEP.

^aInformación auditada al 31 de diciembre de 2010.

^bInformación al 31 de diciembre de 2011, sin auditar.

FECHA DE CORTE: 31 de diciembre de cada año.

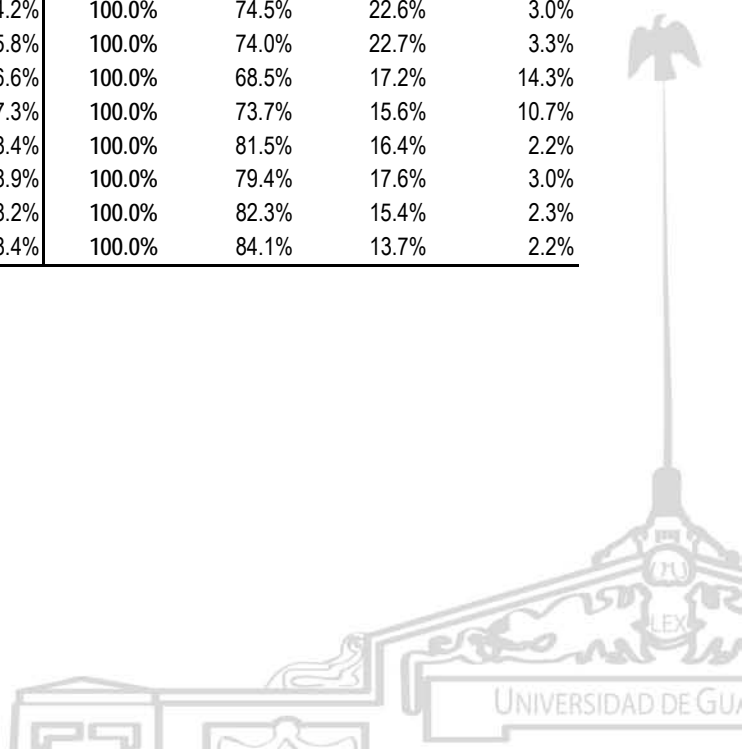
Distribución porcentual de egresos por función y objeto del gasto, 2001-2011

Cuadro 4.4.14

Año	Total	Función (%)				Objeto del gasto (%)			
		Docencia	Investigación	Difusión	Apoyo	Total	Servicios personales	Gastos de operación	Gastos de inversión
2001	100.0%	62.5%	18.8%	3.2%	15.5%	100.0%	70.6%	21.4%	8.0%
2002	100.0%	62.8%	18.5%	3.3%	15.4%	100.0%	73.6%	22.0%	4.4%
2003	100.0%	63.8%	18.5%	3.3%	14.4%	100.0%	76.7%	20.6%	2.6%
2004	100.0%	63.9%	18.5%	3.4%	14.2%	100.0%	74.5%	22.6%	3.0%
2005	100.0%	62.6%	18.4%	3.2%	15.8%	100.0%	74.0%	22.7%	3.3%
2006	100.0%	57.7%	17.7%	8.0%	16.6%	100.0%	68.5%	17.2%	14.3%
2007	100.0%	56.3%	16.2%	10.2%	17.3%	100.0%	73.7%	15.6%	10.7%
2008	100.0%	60.2%	17.5%	3.9%	18.4%	100.0%	81.5%	16.4%	2.2%
2009	100.0%	59.9%	17.3%	3.9%	18.9%	100.0%	79.4%	17.6%	3.0%
2010	100.0%	60.4%	17.6%	3.8%	18.2%	100.0%	82.3%	15.4%	2.3%
2011	100.0%	60.2%	17.7%	3.7%	18.4%	100.0%	84.1%	13.7%	2.2%

FUENTE: Elaborado por la COPLADI con base en la información del cuadro 4.4.13.

1751

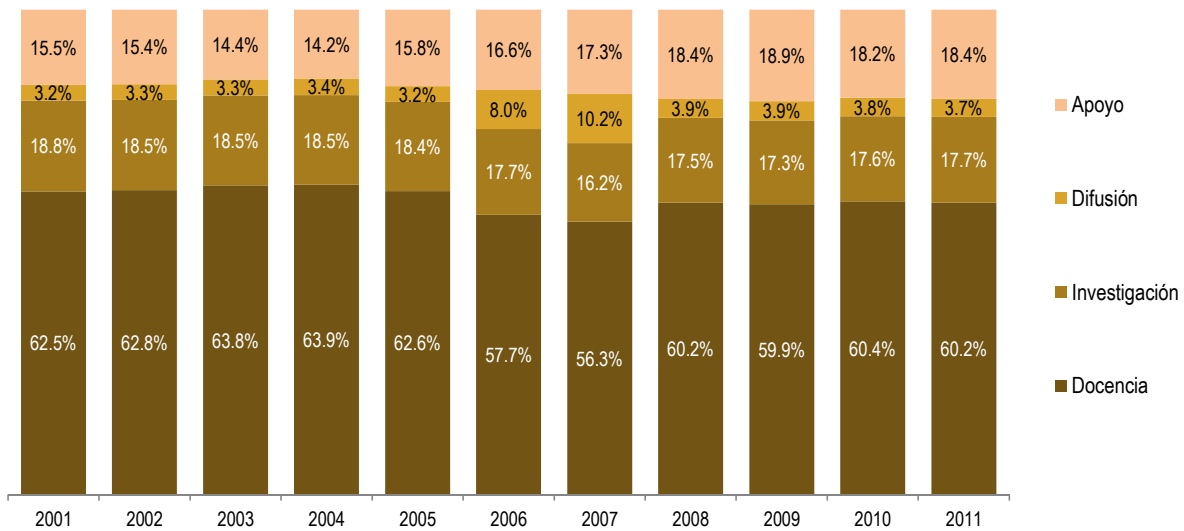


GESTIÓN Y GOBIERNO

Financiamiento

Egresos por función, 2001-2011

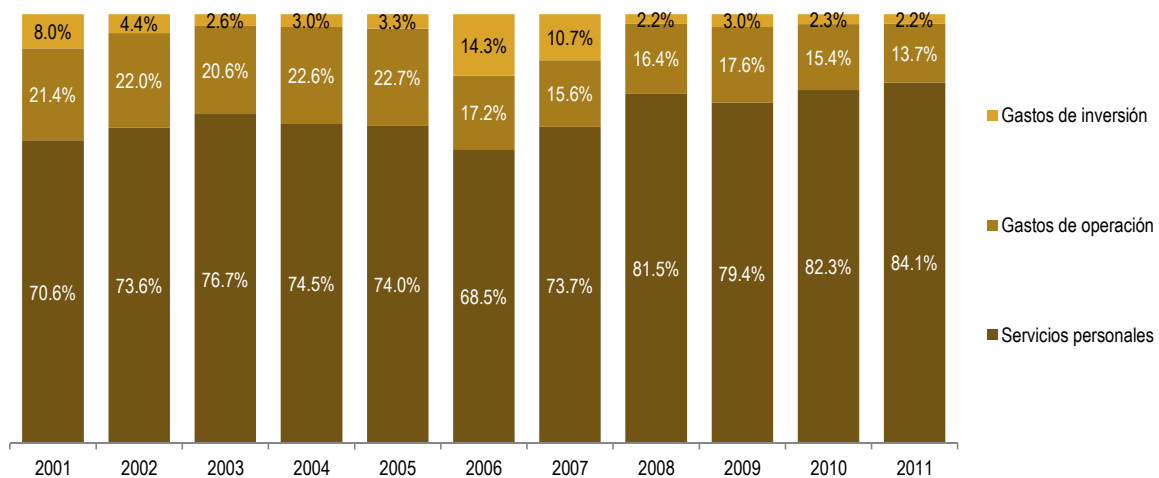
Gráfica 4.4.14a



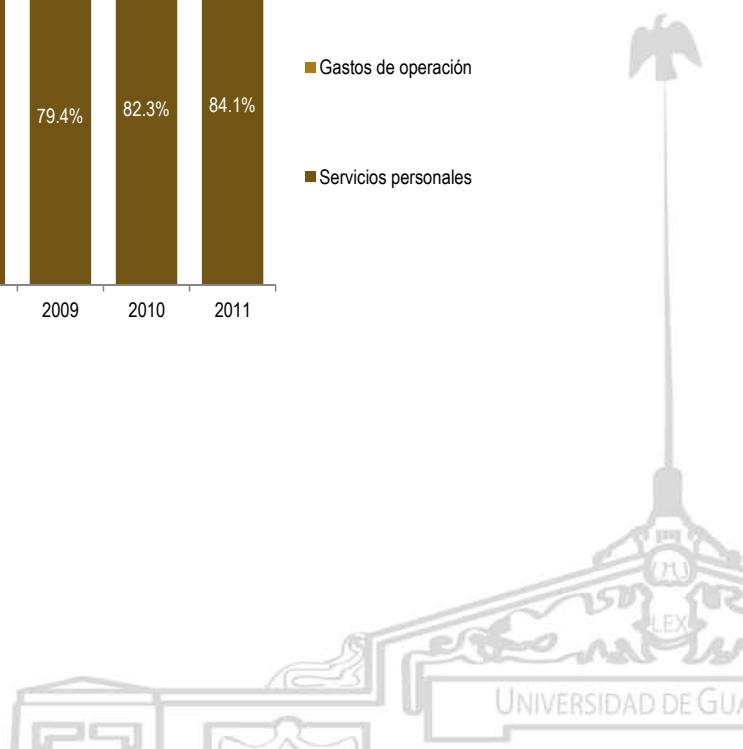
FUENTE: Elaborada por la COPLADI con base en la información del cuadro 4.4.14.

Egresos por objeto de gasto, 2001-2011

Gráfica 4.4.14b



FUENTE: Elaborada por la COPLADI con base en la información del cuadro 4.4.14.



GESTIÓN Y GOBIERNO

Financiamiento

Distribución de egresos por objeto del gasto y función, 2001-2011

Cuadro 4.4.15

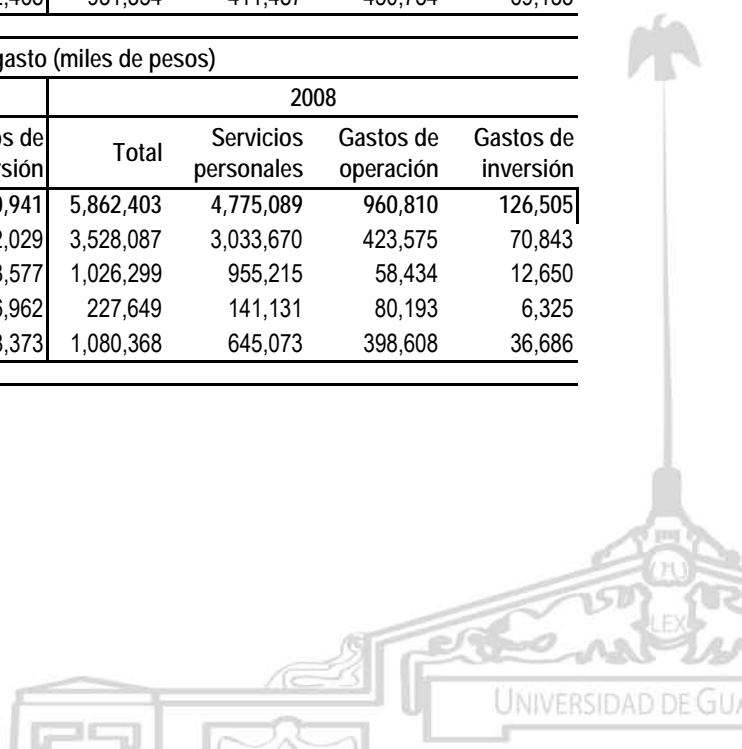
Función	Objeto del gasto (miles de pesos)							
	2001				2002			
	Total	Servicios personales	Gastos de operación	Gastos de inversión	Total	Servicios personales	Gastos de operación	Gastos de inversión
Total	3,382,542	2,388,776	723,751	270,015	3,604,953	2,654,819	791,550	158,584
Docencia	2,114,518	1,594,700	347,008	172,810	2,263,666	1,770,292	391,880	101,494
Investigación	634,299	483,397	96,899	54,003	668,436	529,874	106,845	31,717
Difusión	108,113	71,294	31,419	5,400	118,317	78,495	36,650	3,172
Apoyo administrativo	525,612	239,385	248,425	37,802	554,534	276,158	256,174	22,202

Función	Objeto del gasto (miles de pesos)							
	2003				2004			
	Total	Servicios personales	Gastos de operación	Gastos de inversión	Total	Servicios personales	Gastos de operación	Gastos de inversión
Total	3,867,341	2,967,928	798,409	101,004	4,599,119	3,424,292	1,037,485	137,342
Docencia	2,465,665	1,984,440	416,582	64,643	2,936,705	2,294,907	553,899	87,899
Investigación	715,916	587,633	108,082	20,201	851,340	678,046	145,826	27,468
Difusión	129,261	86,422	40,819	2,020	156,070	98,272	55,051	2,747
Apoyo administrativo	556,499	309,433	232,926	14,140	655,004	353,067	282,709	19,228

Función	Objeto del gasto (miles de pesos)							
	2005				2006			
	Total	Servicios personales	Gastos de operación	Gastos de inversión	Total	Servicios personales	Gastos de operación	Gastos de inversión
Total	4,882,016	3,611,763	1,109,769	160,484	5,605,077	3,841,957	961,985	801,135
Docencia	3,054,243	2,417,060	534,474	102,709	3,233,399	2,541,380	375,982	316,037
Investigación	899,627	708,320	159,210	32,097	991,040	774,814	117,464	98,762
Difusión	155,725	104,457	48,058	3,210	449,284	114,276	17,805	317,203
Apoyo administrativo	772,421	381,926	368,027	22,468	931,354	411,487	450,734	69,133

Función	Objeto del gasto (miles de pesos)							
	2007				2008			
	Total	Servicios personales	Gastos de operación	Gastos de inversión	Total	Servicios personales	Gastos de operación	Gastos de inversión
Total	5,715,406	4,214,915	889,550	610,941	5,862,403	4,775,089	960,810	126,505
Docencia	3,217,203	2,680,880	404,294	132,029	3,528,087	3,033,670	423,575	70,843
Investigación	923,333	845,414	54,342	23,577	1,026,299	955,215	58,434	12,650
Difusión	584,030	124,764	72,304	386,962	227,649	141,131	80,193	6,325
Apoyo administrativo	990,840	563,857	358,610	68,373	1,080,368	645,073	398,608	36,686

1753



GESTIÓN Y GOBIERNO

Financiamiento

Distribución de egresos por objeto del gasto y función, 2001-2011

Cuadro 4.4.15

Función	Objeto del gasto (miles de pesos)							
	2009				2010 ^a			
	Total	Servicios personales	Gastos de operación	Gastos de inversión	Total	Servicios personales	Gastos de operación	Gastos de inversión
Total	6,527,811	5,184,630	1,149,872	193,309	6,714,385	5,528,708	1,033,747	151,930
Docencia	3,909,378	3,281,294	519,831	108,253	4,057,028	3,504,786	467,161	85,081
Investigación	1,126,694	1,037,038	70,325	19,331	1,181,557	1,103,081	63,283	15,193
Difusión	256,817	153,756	93,395	9,665	254,398	163,052	83,749	7,596
Apoyo administrativo	1,234,921	712,541	466,321	56,060	1,221,402	757,789	419,554	44,060

Función	Objeto del gasto (miles de pesos)			
	2011 ^b			
Total	Servicios personales	Gastos de operación	Gastos de inversión	
Total	7,288,053	6,128,290	998,495	161,268
Docencia	4,385,590	3,842,929	452,351	90,310
Investigación	1,291,777	1,214,389	61,261	16,127
Difusión	270,649	182,302	80,284	8,063
Apoyo administrativo	1,340,037	888,670	404,599	46,768


FUENTES: 2001-2010, Dr. Marco Antonio Cortés Guardado, Rector General Sustituto, *Estadística Institucional, Tercer Informe de actividades 2010-2011*, Universidad de Guadalajara, 2011, p. 1708.

2011, Dirección de Finanzas.

NOTAS: ^aInformación auditada al 31 de diciembre de 2010.

^bInformación al 31 de diciembre de 2011, sin auditar.

FECHA DE CORTE: 31 de diciembre de cada año.



GESTIÓN Y GOBIERNO

Financiamiento

Recursos ejercidos en infraestructura física, 2001-2011^a Cuadro 4.4.16

Año	Número de obras ^b	Monto ejercido (miles de pesos)
2001	214	254,120
2002	169	352,852
2003	243	313,650
2004 ^c	153	152,147
2005 ^c	146	344,482
2006 ^c	204	558,845
2007 ^c	179	487,176
2008	89	112,325
2009 ^d	322	459,779
2010 ^e	244	444,528
2011 ^f	247	388,413

FUENTES: 2001-2010, Dr. Marco Antonio Cortés Guardado, Rector General Sustituto, *Estadística Institucional, Tercer Informe de actividades 2010-2011*, Universidad de Guadalajara, 2011, p. 1709
2011, Coordinación de Servicios Generales, Coordinación General Administrativa.

NOTAS: ^aIncluye el ejercicio de recursos ordinarios y el de recursos extraordinarios: CAPFCE, FAM, CAPECE, FIFRU, ingresos propios, recursos del Programa de Fondos Concurrentes y Donaciones.

^bIncluye obras nuevas, remodelaciones y mantenimiento.


^cIncluye obras concluidas y en proceso.

^dInformación a enero 2010.

^eInformación a enero 2011.

^fInformación a enero de 2012.

FECHA DE CORTE: 31 de diciembre de cada año.



GESTIÓN Y GOBIERNO

Financiamiento


Recursos ejercidos en infraestructura física en
entidades de la Red Universitaria, 2011

Cuadro 4.4.16a

Entidad universitaria	Número de obras	Monto (miles de pesos)
Red Universitaria	247	388,413
Centros universitarios	208	330,334
CU metropolitanos	95	260,434
CUAAD	15	5,846
CUCBA	19	8,290
CUCEA	6	10,788
CUCEI	19	31,121
CUCS	18	20,725
CUCSH	5	56,203
CUTONALÁ	13	127,461
CU regionales	113	69,900
CUALTOS	2	1,371
CUCIÉNEGA	92	6,377
CUCOSTA	5	20,450
CUCOSTASUR	3	8,474
CULAGOS	4	21,237
CUNORTE	2	1,998
CUSUR	3	9,183
CUVALLES	2	810
SUV	1	3,266
SEMS	32	48,587
AG	5	4,228
CCU	1	1,998

FUENTE: Coordinación de Servicios Generales, Coordinación General Administrativa.
FECHA DE CORTE: Enero de 2012.

1756



GESTIÓN Y GOBIERNO

Financiamiento

Subsidio público ordinario por alumno, 2001-2011

Cuadro 4.4.17

Año	Ingreso público ejercido (miles de pesos)			Matrícula ^c	Subsidio por alumno (miles de pesos)		
	Total	Federal	Estatal		Subsidio federal por alumno	Subsidio estatal por alumno	Total subsidio por alumno
2001	2,892,821	1,342,156	1,550,665	180,776	7.42	8.58	16.00
2002	3,227,423	1,432,685	1,794,738	181,065	7.91	9.91	17.82
2003	3,496,442	1,509,925	1,986,517	181,215	8.33	10.96	19.29
2004	3,750,924	1,564,946	2,185,978	181,633	8.62	12.04	20.65
2005	4,006,354	1,634,797	2,371,557	183,349	8.92	12.93	21.85
2006	4,287,887	1,701,468	2,586,419	187,470	9.08	13.80	22.87
2007	4,634,021	1,924,145	2,709,876	195,116	9.86	13.89	23.75
2008	5,246,240	2,335,870	2,910,370	205,507	11.37	14.16	25.53
2009	5,557,234	2,459,543	3,097,692	209,466	11.42	14.79	26.21
2010 ^a	5,672,754	2,479,041	3,193,712	221,656	11.18	14.41	25.59
2011 ^b	6,665,233	3,224,858	3,440,375	229,667	14.04	14.98	29.02

FUENTES: 2001-2010, Dr. Marco Antonio Cortés Guardado, Rector General Sustituto, *Estadística Institucional, Tercer Informe de actividades 2010-2011*, Universidad de Guadalajara, 2011, p. 1710.


2011, Dirección de Finanzas.

NOTAS: ^aInformación auditada al 31 de diciembre de 2010.

^bInformación al 31 de diciembre de 2011, sin auditar.

^cCuestionarios 911 de inicio de cursos, SEP-ANUIES-INEGI.

FECHAS DE CORTE: Subsidio: 31 de Diciembre de cada año. Matrícula: septiembre de cada año.




GESTIÓN Y GOBIERNO

Financiamiento

Subsidio por alumno de educación media superior y superior^a, 2001-2010

Cuadro 4.4.18

Institución	Matrícula 2000-2001	Subsidio ordinario 2001	Subsidio público por alumno	Matrícula 2001-2002	Subsidio ordinario 2002	Subsidio público por alumno	Matrícula 2003	Subsidio ordinario 2003	Subsidio público por alumno
Total UPE + UPF	1,337,952	41,599,463.1	31.09	1,360,152	44,997,935.2	33.08	1,386,513	48,198,813.0	34.76
UPE	1,040,977	23,040,812.3	22.13	1,061,768	25,040,062.6	23.58	1,082,302	26,995,050.5	24.94
U.A. de Aguascalientes	11,050	303,557.0	27.47	11,279	330,251.7	29.28	11,699	353,203.2	30.19
U.A. de Baja California	23,718	847,012.2	35.71	24,518	909,991.1	37.12	25,081	975,665.0	38.90
U.A. de Baja California Sur	2,203	142,524.5	64.70	3,745	157,233.3	41.98	3,975	171,423.8	43.13
U.A. de Campeche	6,755	218,258.8	32.31	7,648	241,055.1	31.52	7,685	256,633.9	33.39
U.A. del Carmen	4,465	136,907.9	30.66	4,568	150,241.1	32.89	4,714	163,011.1	34.58
U.A. de Coahuila	29,624	768,160.0	25.93	33,359	821,735.8	24.63	31,221	868,837.1	27.83
U. de Colima	21,012	522,760.4	24.88	21,187	569,202.8	26.87	22,059	611,111.4	27.70
U.A. de Chiapas	15,415	351,774.4	22.82	15,453	381,407.7	24.68	17,521	404,970.2	23.11
U.A. de Chihuahua	16,000	428,760.4	26.80	16,062	468,261.4	29.15	15,895	511,006.1	32.15
U.A. de Cd. Juárez	11,420	380,736.3	33.34	12,602	420,825.6	33.39	13,570	455,306.2	33.55
U.J. del Edo. de Durango	14,110	307,032.3	21.76	13,431	335,784.8	25.00	14,691	361,564.2	24.61
U. de Guanajuato	19,373	555,980.7	28.70	20,021	610,132.5	30.47	20,546	656,579.5	31.96
U.A. de Guerrero	63,449	604,024.6	9.52	64,815	650,168.1	10.03	64,786	693,309.1	10.70
U.A. de Hidalgo	19,917	396,276.8	19.90	22,460	441,093.1	19.64	24,516	493,075.6	20.11
U. de Guadalajara^a	180,776	2,892,821.0	16.00	181,065	3,227,423.0	17.82	181,215	3,496,442.0	19.29
U.A. del Edo. de México	42,704	880,980.6	20.63	43,725	937,180.9	21.43	45,372	1,006,216.0	22.18
U. Mich. de San Nicolás Hgo.	40,471	774,830.7	19.15	41,318	840,761.4	20.35	46,451	914,796.3	19.69
U.A. del Edo. de Morelos	18,066	357,321.7	19.78	17,900	403,020.1	22.52	16,879	436,254.2	25.85
U.A. de Nayarit	20,129	348,545.0	17.32	20,648	404,825.4	19.61	19,986	435,224.3	21.78
U.A. de Nuevo León	101,247	2,391,536.1	23.62	101,603	2,552,192.1	25.12	108,347	2,700,876.7	24.93
U.A.B.J. de Oaxaca	36,505	278,065.0	7.62	34,501	301,155.1	8.73	34,363	318,568.7	9.27
U.A. de Puebla	42,055	1,323,168.3	31.46	44,725	1,421,797.8	31.79	48,420	1,510,440.6	31.19
U.A. de Querétaro	16,044	383,485.2	23.90	15,283	412,343.2	26.98	16,020	558,022.7	34.83
U.A. de San Luis Potosí	18,938	669,704.6	35.36	19,210	724,231.7	37.70	19,272	769,204.0	39.91
U.A. de Sinaloa	89,389	1,284,813.0	14.37	88,916	1,386,868.0	15.60	84,229	1,497,602.6	17.78
U. de Sonora	22,116	628,677.8	28.43	23,246	679,014.4	29.21	22,590	726,581.7	32.16
I. T. de Sonora	12,278	232,070.8	18.90	13,672	249,429.4	18.24	14,914	262,246.7	17.58
U.J.A. de Tabasco	26,994	399,321.0	14.79	28,097	435,863.6	15.51	24,968	482,561.9	19.33
U.A. de Tamaulipas	32,005	1,175,301.7	36.72	31,154	1,258,663.3	40.40	34,600	1,344,696.0	38.86
U.A. de Tlaxcala	10,194	206,544.8	20.26	10,985	221,536.6	20.17	11,296	239,615.0	21.21
U. Veracruzana	39,473	1,675,256.8	42.44	39,981	1,808,787.8	45.24	40,128	1,937,517.3	48.28
U.A. de Yucatán	14,021	591,397.9	42.18	14,373	643,525.7	44.77	14,673	692,041.6	47.16
U.A. de Zacatecas	17,303	469,906.1	27.16	18,177	519,396.0	28.57	18,202	554,839.5	30.48
U. de Quintana Roo	1,758	113,297.8	64.45	2,041	124,662.9	61.08	2,418	135,606.3	56.08
UPF	296,975 0	18,558,651	62.49	298,384	19,957,873	66.89	304,211	21,203,762	69.70
UAM	42,364	3,081,938.0	72.75	42,386	3,261,530.0	76.95	42,803	3,738,648.0	87.35
UNAM	248,880	15,096,140.6	60.66	250,067	16,304,230.2	65.20	253,435	17,049,490.0	67.27
U. Pedagógica Nacional	5,731	380,572.2	66.41	5,931	392,112.4	66.11	7,973	415,624.5	52.13




GESTIÓN Y GOBIERNO

Financiamiento

Subsidio por alumno de educación media superior y superior^a, 2001-2010

Cuadro 4.4.18

Institución	Matricula 2003-2004	Subsidio ordinario 2004	Subsidio público por alumno	Matricula 2004-2005	Subsidio ordinario 2005	Subsidio público por alumno	Matricula 2006	Subsidio ordinario 2006	Subsidio público por alumno
Total UPE + UPF	1,420,927	47,132,514.1	33.17	1,459,064	50,674,586.7	34.73	1,553,424	53,358,170.2	34.35
UPE	1,114,781	28,514,839.8	25.58	1,131,854	30,628,826.5	27.06	1,203,367	32,098,877.0	26.67
U.A. de Aguascalientes	12,332	364,971.2	29.60	12,712	403,095.8	31.71	13,069	423,421.5	32.40
U.A. de Baja California	27,486	1,037,523.8	37.75	30,121	1,144,977.2	38.01	35,148	1,192,062.5	33.92
U.A. de Baja California Sur	4,865	179,524.1	36.90	5,482	187,814.0	34.26	5,781	192,422.8	33.29
U.A. de Campeche	8,167	274,780.3	33.65	7,917	298,476.6	37.70	8,190	322,358.6	39.36
U.A. del Carmen	4,832	167,606.5	34.69	5,156	178,871.2	34.69	5,334	186,529.1	34.97
U.A. de Coahuila	31,197	876,511.2	28.10	32,125	1,025,992.0	31.94	33,542	1,062,968.0	31.69
U. de Colima	22,498	669,077.3	29.74	22,810	725,551.6	31.81	23,448	750,163.3	31.99
U.A. de Chiapas	17,780	424,752.8	23.89	18,262	459,405.2	25.16	18,880	489,576.7	25.93
U.A. de Chihuahua	17,417	524,662.3	30.12	18,201	567,106.8	31.16	19,710	572,146.4	29.03
U.A. de Cd. Juárez	15,129	474,254.9	31.35	16,213	504,466.2	31.11	18,720	535,986.5	28.63
U.J. del Edo. de Durango	14,670	377,590.6	25.74	14,786	428,683.4	28.99	14,901	444,147.9	29.81
U. de Guanajuato	20,523	686,338.7	33.44	21,886	777,751.5	35.54	25,062	804,015.2	32.08
U.A. de Guerrero	65,823	723,801.8	11.00	63,755	765,814.4	12.01	57,465	791,880.1	13.78
U.A. de Hidalgo	27,155	521,784.3	19.22	29,197	574,379.7	19.67	28,525	621,060.7	21.77
U. de Guadalajara^a	181,633	3,750,924.0	20.65	183,349	4,006,354.0	21.85	187,470	4,287,887.0	22.87
U.A. del Edo. de México	47,550	1,351,563.9	28.42	48,540	1,094,444.7	22.55	50,448	1,243,809.1	24.66
U. Mich. de San Nicolás Hgo.	46,525	951,387.3	20.45	44,547	1,004,001.8	22.54	49,992	1,058,491.8	21.17
U.A. del Edo. de Morelos	17,584	466,704.8	26.54	15,875	523,148.9	32.95	17,547	517,193.2	29.47
U.A. de Nayarit	21,378	485,332.6	22.70	21,798	566,094.0	25.97	23,709	606,910.0	25.60
U.A. de Nuevo León	110,154	2,828,774.0	25.68	113,491	3,044,303.9	26.82	116,485	3,172,561.1	27.24
U.A.B.J. de Oaxaca	34,954	327,464.7	9.37	31,411	359,657.9	11.45	30,343	356,952.7	11.76
U.A. de Puebla	50,269	1,593,106.4	31.69	53,100	1,743,293.8	32.83	56,680	1,881,593.9	33.20
U.A. de Querétaro	17,645	472,735.1	26.79	19,139	520,667.8	27.20	21,812	561,855.1	25.76
U.A. de San Luis Potosí	19,594	793,493.9	40.50	20,321	861,197.1	42.38	18,248	881,916.2	48.33
U.A. de Sinaloa	85,548	1,543,667.1	18.04	85,060	1,615,856.9	19.00	108,177	1,655,368.5	15.30
U. de Sonora	22,658	742,904.5	32.79	22,697	805,286.5	35.48	22,874	828,113.5	36.20
I. T. de Sonora	15,136	280,706.2	18.55	15,424	302,847.7	19.63	14,881	322,432.5	21.67
U.J.A. de Tabasco	26,285	498,016.2	18.95	27,775	555,636.3	20.00	28,380	563,989.2	19.87
U.A. de Tamaulipas	38,154	1,386,679.5	36.34	39,361	1,448,212.2	36.79	41,449	1,504,140.5	36.29
U.A. de Tlaxcala	11,556	251,088.0	21.73	11,576	274,221.6	23.69	10,715	287,167.9	26.80
U. Veracruzana	40,776	2,010,658.0	49.31	40,401	2,196,325.3	54.36	47,968	2,251,899.3	46.95
U.A. de Yucatán	15,145	734,742.6	48.51	15,823	817,390.9	51.66	16,990	875,596.7	51.54
U.A. de Zacatecas	19,730	602,385.9	30.53	20,645	701,210.2	33.97	28,245	701,727.3	24.84
U. de Quintana Roo	2,633	139,325.3	52.92	2,898	146,289.4	50.48	3,179	150,532.2	47.35
UPF	306,146	18,617,674.3	60.81	327,210	20,045,760.2	61.26	350,057	21,259,293.2	60.73
UAM	43,560	3,081,938.0	70.75	43,630	3,261,530.0	74.75	39,602	3,738,648.0	94.41
UNAM	250,676	15,096,140.6	60.22	267,948	16,304,230.2	60.85	286,484	17,049,490.0	59.51
U. Pedagógica Nacional	11,910	439,595.7	36.91	15,632	480,000.0	30.71	23,971	471,155.2	19.66



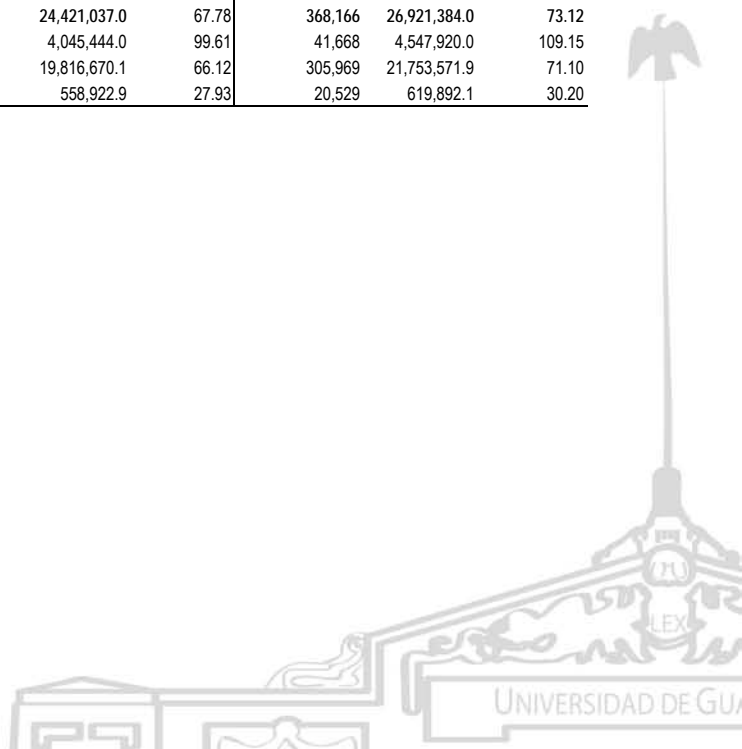
GESTIÓN Y GOBIERNO

Financiamiento

Subsidio por alumno de educación media superior y superior^a, 2001-2010

Cuadro 4.4.18

Institución	Matricula 2007	Subsidio ordinario 2007	Subsidio público por alumno	Matricula 2008	Subsidio ordinario 2008	Subsidio público por alumno	Matricula 2009	Subsidio ordinario 2009	Subsidio público por alumno
Total UPE + UPF	1,582,582	59,190,198.2	37.40	1,632,851	65,278,522.4	39.98	1,674,518	73,682,427.4	44.00
UPE	1,229,685	37,437,313.7	30.44	1,272,542	40,857,485.4	32.11	1,306,352	46,761,043.4	35.80
U.A. de Aguascalientes	13,034	512,862.4	39.35	13,219	560,828.3	42.43	13,449	581,130.4	43.21
U.A. de Baja California	38,024	1,451,896.3	38.18	41,768	1,572,347.4	37.64	45,104	1,615,377.3	35.81
U.A. de Baja California Sur	5,187	221,635.0	42.73	5,520	243,629.6	44.14	5,809	247,244.5	42.56
U.A. de Campeche	7,578	401,215.2	52.94	8,742	439,739.9	50.30	8,742	473,775.2	54.20
U.A. del Carmen	5,227	217,066.2	41.53	5,354	237,351.1	44.33	5,525	264,752.6	47.92
U.A. de Coahuila	32,852	1,245,086.3	37.90	35,656	1,370,863.6	38.45	37,645	1,466,060.8	38.94
U. de Colima	23,958	855,315.2	35.70	24,790	928,431.4	37.45	26,034	1,003,563.0	38.55
U.A. de Chiapas	18,790	608,119.5	32.36	20,034	660,384.5	32.96	20,516	760,054.2	37.05
U.A. de Chihuahua	22,232	697,657.6	31.38	23,440	751,784.4	32.07	24,501	961,635.9	39.25
U.A. de Cd. Juárez	19,585	641,326.6	32.75	20,026	703,820.0	35.15	21,134	828,778.4	39.22
U.J. del Edo. de Durango	17,016	525,564.1	30.89	18,022	568,276.0	31.53	18,554	588,563.5	31.72
U. de Guanajuato	25,771	1,142,595.2	44.34	26,466	1,068,343.2	40.37	28,433	1,228,912.9	43.22
U.A. de Guerrero	62,388	922,555.1	14.79	60,982	1,053,641.2	17.28	60,520	1,074,288.5	17.75
U.A. de Hidalgo	28,405	700,929.8	24.68	28,185	760,288.3	26.97	28,508	1,260,861.2	44.23
U. de Guadalajara^b	195,116	4,634,021.0	23.75	205,507	5,246,239.9	25.53	209,466	5,557,234.3	26.21
U.A. del Edo. de México	51,592	1,448,646.6	28.08	51,799	1,562,571.1	30.17	53,690	2,092,047.1	38.97
U. Mich. de San Nicolás Hgo.	49,992	1,209,700.7	24.20	51,068	1,312,384.4	25.70	54,592	1,572,983.9	28.81
U.A. del Edo. de Morelos	17,427	591,585.0	33.95	17,843	622,029.1	34.86	18,354	688,316.5	37.50
U.A. de Nayarit	23,015	624,681.3	27.14	23,532	689,321.2	29.29	23,639	894,798.3	37.85
U.A. de Nuevo León	122,501	3,808,054.1	31.09	125,971	4,167,111.9	33.08	127,556	4,887,145.5	38.31
U.A.B.J. de Oaxaca	29,316	423,555.4	14.45	30,084	457,550.9	15.21	27,075	508,389.0	18.78
U.A. de Puebla	59,270	2,226,467.8	37.56	61,660	2,457,594.8	39.86	63,559	2,621,993.4	41.25
U.A. de Querétaro	24,143	682,201.2	28.26	24,975	738,796.7	29.58	25,879	965,574.3	37.31
U.A. de San Luis Potosí	20,432	1,024,921.4	50.16	21,417	1,111,968.3	51.92	21,539	1,257,489.1	58.38
U.A. de Sinaloa	103,267	1,923,903.7	18.63	106,805	2,076,764.7	19.44	111,184	2,668,886.4	24.00
U. de Sonora	22,829	1,000,916.3	43.84	23,540	1,087,220.7	46.19	23,249	1,237,849.6	53.24
I. T. de Sonora	16,327	382,143.2	23.41	16,812	414,543.4	24.66	16,950	485,619.3	28.65
U.J.A. de Tabasco	26,148	685,701.6	26.22	26,124	754,141.4	28.87	26,485	1,000,732.0	37.78
U.A. de Tamaulipas	43,022	1,703,681.0	39.60	44,183	1,846,885.3	41.80	45,579	1,912,819.1	41.97
U.A. de Tlaxcala	10,937	357,941.6	32.73	11,089	385,621.0	34.78	11,399	421,060.0	36.94
U. Veracruzana	49,275	2,619,170.9	53.15	51,480	2,884,809.7	56.04	53,542	3,224,384.2	60.22
U.A. de Yucatán	17,380	1,027,236.7	59.10	17,790	1,130,350.5	63.54	18,651	1,225,320.0	65.70
U.A. de Zacatecas	24,389	737,760.7	30.25	25,394	793,912.7	31.26	26,108	1,024,881.2	39.26
U. de Quintana Roo	3,260	181,199.0	55.58	3,265	197,938.7	60.62	3,382	225,051.4	66.54
UPF	352,897	21,752,884.5	61.64	360,309	24,421,037.0	67.78	368,166	26,921,384.0	73.12
UAM	40,449	3,609,503.0	89.24	40,612	4,045,444.0	99.61	41,668	4,547,920.0	109.15
UNAM	292,889	17,641,056.0	60.23	299,688	19,816,670.1	66.12	305,969	21,753,571.9	71.10
U. Pedagógica Nacional	19,559	502,325.5	25.68	20,009	558,922.9	27.93	20,529	619,892.1	30.20



GESTIÓN Y GOBIERNO


Financiamiento

Subsidio por alumno de educación media superior y superior^a, 2001-2010

Cuadro 4.4.18

Institución	Matrícula 2010	Subsidio ordinario 2010	Subsidio público por alumno
Total UPE + UPF	1,727,123 0	79,449,418	46.00
UPE	1,350,074 0	49,613,957	36.75
U.A. de Aguascalientes	14,310	615,826.5	43.03
U.A. de Baja California	47,878	1,954,403.0	40.82
U.A. de Baja California Sur	4,187	272,458.6	65.07
U.A. de Campeche	8,721	521,138.0	59.76
U.A. del Carmen	6,016	249,720.1	41.51
U.A. de Coahuila	37,753	1,096,693.1	29.05
U. de Colima	26,034	1,201,508.0	46.15
U.A. de Chiapas	18,003	713,207.7	39.62
U.A. de Chihuahua	24,501	1,119,387.1	45.69
U.A. de Cd. Juárez	21,221	849,364.7	40.02
U.J. del Edo. de Durango	19,601	673,370.4	34.35
U. de Guanajuato	27,852	1,370,230.3	49.20
U.A. de Guerrero	60,520	1,071,454.2	17.70
U.A. de Hidalgo	28,508	961,869.1	33.74
U. de Guadalajara^b	221,656	5,672,753.6	25.59
U.A. del Edo. de México	53,690	2,234,021.0	41.61
U. Mich. de San Nicolás Hgo.	57,652	2,555,209.2	44.32
U.A. del Edo. de Morelos	18,365	724,589.0	39.45
U.A. de Nayarit	23,949	962,561.9	40.19
U.A. de Nuevo León	131,234	3,872,448.7	29.51
U.A.B.J. de Oaxaca	27,075	584,311.0	21.58
U.A. de Puebla	63,559	3,277,758.9	51.57
U.A. de Querétaro	25,871	1,168,304.3	45.16
U.A. de San Luis Potosí	22,468	1,286,526.4	57.26
U.A. de Sinaloa	116,531	2,858,331.0	24.53
U. de Sonora	34,066	1,327,596.4	38.97
I. T. de Sonora	16,950	438,964.3	25.90
U.J.A. de Tabasco	27,652	1,207,638.1	43.67
U.A. de Tamaulipas	45,579	1,869,067.6	41.01
U.A. de Tlaxcala	11,399	402,857.0	35.34
U. Veracruzana	57,207	3,952,301.0	69.09
U.A. de Yucatán	19,017	1,369,151.0	72.00
U.A. de Zacatecas	27,617	933,266.3	33.79
U. de Quintana Roo	3,432	245,669.9	71.58
UPF	377,048.5 #	29,835,460.7	79.13
UAM	41,429	4,753,857.0	114.75
UNAM	314,557	24,379,931.0	77.51
U. Pedagógica Nacional	21,063 °	701,672.7	33.31


1761



Subsidio por alumno de educación media superior y superior^a, 2001-2010

Cuadro 4.4.18

FUENTES:	<p>2001-2009, Dr. Marco Antonio Cortés Guardado, Rector General Sustituto, <i>Estadística Institucional, Tercer Informe de actividades 2010-2011</i>, Universidad de Guadalajara, 2011, pp. 1711-1713.</p> <p>2010, COPLADI con base en información publicada por las IES. http://www.uaa.mx/transparencia/ http://tesoreria.rec.uabc.mx/patronato/images/stories/transparencia/autorizado/presup2011.pdf http://csege.uabc.mx/index.php?option=com_download&Itemid=74&task=viewcategory&catid=9 http://www.uacam.mx/transparencia http://www.unacar.mx/transparencia/formatos/presupuesto_egreso_2010.pdf http://www.tesoreria.uadec.mx/tesoreria/numeros.pdf http://www.ucol.mx/transparencia/docs/tesoreria/presupuesto%20de%20egresos.pdf http://www.finanzaschiapas.gob.mx/Contenido/Egresos/Informacion/Presupuesto_de_Egresos/Contenido/Pdf/Presupuesto%20de%20Egresos%202010/Presupuesto%20de%20Egresos/PDF_III.pdf http://transparencia.uach.mx/data/files/x/2010/uach_10_11.jpg http://www2.uaej.mx/Transparencia/Articulo20/2doTrimestre2010/Presupuesto%20de%20egresos.pdf http://www.transparencia.ugto.mx/Files/Presupuesto2010.pdf http://www.ugto.mx/sitio/ug/espanol/rector/informe/informe2008/capitulo2.swf http://www.guerrero.gob.mx/pics/legislacion/964/D277PEEGEF10.pdf http://estadistica.uaquerrero.net/?q=node/9 http://sgc.uaeh.edu.mx/transparencia/images/PDF/PAU2010.pdf http://intranet.uaeh.edu.mx/DGP/periodos.htm http://sistemas.uaeh.edu.mx/transparencia/estadisticas.htm http://www.uaemex.mx/Transparencia/pdf/C_P/Presupuesto%20de%20Ingresos%20y%20Egresos%202010.pdf http://www.uaem.mx/transparencia/estados/Edo.Ingresos_Egresos2010.pdf http://www.uaemex.mx/planeacion/docs/Estia_911_ES_08-09_inicio.pdf http://www.uaemex.mx/Transparencia/ http://www.michoacan.gob.mx/Transparencia/Marco_Programatico_-_Presupuestal http://www.michoacan.gob.mx http://www.uaem.mx/transparencia/estados/Edo.Ingresos_Egresos2009.pdf http://www.sg.uan.edu.mx/descargas/legisla/actua/102/PRESUPUESTOS%20INGRESOS%20Y%20EGRESOS/pi10p14.pdf http://www.uanl.mx/transparencia/informes/informe2010 http://www.nl.gob.mx/?P=transparencia_ape&concepto=presupuesto-de-egresos http://www.transparencia.uabjo.mx/descargas/obligaciones_de_transparencia/10%20Presupuesto%20Asignado%20en%20o%20nral/presupuestoIngresosEgresos2010.pdf http://www.transparencia.uabjo.mx/ http://www.transparencia.buap.mx/pe2010.html http://www.uaq.mx/transparencia/fondos/2010/documentos/pres_ingresos_2010.pdf http://www.uaq.mx/estadistica/estad/03_0509/09_10/01uaq/al_se.html http://www.uaesp.mx/Spanish/Administracion/SF/PRE/Documents/PRE15006.pdf http://portal.uaesp.mx/Spanish/Rectoria/Info/Anual/Documents/Informe%202009-2010/Indicadores.pdf http://transparencia.uaenel.mx/informacion/presupuestos_pdf/2010/Presupuesto2010.pdf http://www.uson.mx/la_unison/informes/informe2009-2010.pdf http://antiguo.ilson.mx/transparencia2/documentos/ix/2010/avance%20presupuestal%20junio2010.pdf http://www.ujat.mx/interioradentro.aspx?ID=7334&NODO=1 http://www.uatx.mx/transparencia/index.php?&width=1680&height=1050# http://www.uv.mx/ http://www.dgf.uady.mx/inf_ingresos_egresos.html http://www.uqroo.mx/index.htm http://www.uaz.edu.mx http://www.ordenjuridico.gob.mx/Estatal/ZACATECAS/Decretos/ZACDEC06.pdf http://www.ujat.mx/interioradentro.aspx?ID=7334&NODO=1 http://www.uatx.mx/transparencia/index.php?&width=1680&height=1050# http://www.uv.mx/ http://www.dgf.uady.mx/inf_ingresos_egresos.html http://www.uqroo.mx/index.htm http://www.uaz.edu.mx http://www.ordenjuridico.gob.mx/Estatal/ZACATECAS/Decretos/ZACDEC06.pdf http://www.transparencia.uam.mx/inforganos/anuarios/anuario2009/vii_Anexo.pdf http://www.uam.mx/transparencia/presupuesto/presup2010/CUADERNO_DE_PRESUPUESTO_2010.pdf http://www.transparencia.unam.mx/InfPresCon/Ingresos.pdf http://www.apartados.hacienda.gob.mx/presupuesto/temas/pef/2011/temas/tomos/11r11_aae.pdf Datos estimados de matrícula 2006 para las siguientes universidades: Universidad Autónoma de Campeche, Universidad Autónoma del Carmen, Universidad Juárez Autónoma de Tabasco, Universidad Autónoma Benito Juárez de Coahuila. Datos estimados de matrícula 2007 para las siguientes universidades: Universidad Autónoma del Carmen. Datos estimados de matrícula 2008 para las siguientes universidades: Universidad Autónoma de Baja California Sur, Universidad Autónoma del Carmen, Universidad Autónoma Benito Juárez de Coahuila, Universidad Autónoma de Tamaulipas, Universidad Autónoma de Tlaxcala y Universidad Pedagógica Nacional. Datos estimados de matrícula 2009 para las siguientes universidades: Universidad Autónoma del Carmen, Universidad Autónoma de Baja California Sur, Universidad Juárez del Estado de Durango, Universidad Michoacana de San Nicolás de Hidalgo, Universidad Autónoma de Sinaloa, Universidad Autónoma de Tamaulipas, Universidad Autónoma de Tlaxcala, Universidad Autónoma Metropolitana y Universidad Pedagógica Nacional. Datos estimados de subsidio 2009 para las siguientes universidades: Universidad Juárez del Estado de Durango y Universidad Autónoma de Tamaulipas. Datos PIFI de matrícula para las siguientes universidades: Universidad Autónoma de Baja California Sur (2006 y 2007), Instituto Tecnológico de Sonora (2006), Universidad Pedagógica Nacional (2006 y 2007), consultados en: http://www.uaemex.mx/universidades/home.html UPE = Universidades Públicas Estatales. UPF = Universidades Públicas Federales. ^aEl subsidio ordinario se presenta en miles de pesos con un decimal y el subsidio público por alumno en miles de pesos con dos decimales. </p>
NOTAS:	



GESTIÓN Y GOBIERNO

Financiamiento

Sistema de Pensiones, 2001-2011


Cuadro 4.4.19

Año	Personas en régimen anterior					Personas en régimen actual			
	Total	Subtotal	Académicos	Administrativos	Directivos	Subtotal	Académicos	Administrativos	Derivadas ^a
2001	1,322	1,322	733	562	27	0	-	-	-
2002	1,471	1,471	834	610	27	0	-	-	-
2003	1,713	1,713	1,002	684	27	0	-	-	-
2004	1,832	1,689	995	667	27	143	101	42	-
2005	1,989	1,641	967	649	25	348	219	83	46
2006	2,131	1,624	970	629	25	507	306	127	74
2007	2,282	1,608	972	612	24	674	398	174	102
2008	2,431	1,567	955	589	23	864	506	226	132
2009	2,723	1,584	979	582	23	1,139	665	281	193
2010	3,035	1,541	947	574	20	1,494	885	366	243
2011	3,260	1,520	935	565	20	1,740	1,035	412	293

FUENTES: 2001-2010, Dr. Marco Antonio Cortés Guardado, Rector General Sustituto, *Estadística Institucional, Tercer Informe de actividades 2010-2011*, Universidad de Guadalajara, 2011, p. 1714. 2011, Dirección de Finanzas. Unidad de Pensiones, Jubilaciones y Prestaciones de Seguridad Social.

NOTA: ^aCorresponde a pensiones derivadas a viudas o hijos de pensionados fallecidos.

FECHAS DE CORTE: 31 de diciembre de cada año.



GESTIÓN Y GOBIERNO

Financiamiento


Fideicomiso del Sistema de Pensiones, 2003-2006

Cuadro 4.4.20

Origen	Año			
	2003	2004	2005	2006
Total	8,627,079.38	862,111,574.37	1,215,368,875.67	1,709,334,095.82
Saldo inicial	0.00	8,627,079.38	862,111,574.37	1,215,368,875.67
Aportaciones a capital	8,603,959.32	803,713,792.90	253,603,278.42	367,062,574.90
Intereses	23,120.06	49,770,702.09	99,654,022.88	126,902,645.25
Aportaciones Jubilados	-	-	-	3,631,104.42
Saldo inicial	-	-	-	-
Capital	-	-	-	3,620,068.60
Intereses	-	-	-	11,035.82
Aportaciones Federales	-	213,560,126.27	315,110,466.82	424,548,950.78
Saldo inicial	-	-	213,560,126.27	315,110,466.82
Capital	-	200,000,000.00	74,000,000.00	80,000,000.00
Intereses	-	13,560,126.27	27,550,340.55	29,438,483.96
Aportación Trabajadores y UdeG	8,626,068.02	142,540,463.18	344,478,820.54	673,780,424.45
Saldo inicial	-	8,626,068.02	142,540,463.18	344,478,820.54
Trabajadores	4,301,479.66	64,584,293.51	89,801,639.21	141,721,253.15
Intereses	11,554.35	2,372,904.07	11,167,539.47	22,929,548.80
UdeG	4,301,479.66	64,584,293.51	89,801,639.21	141,721,253.15
Intereses	11,554.35	2,372,904.07	11,167,539.47	22,929,548.81
Capital Semilla	1,011.36	506,010,984.92	555,779,588.31	607,373,616.17
Saldo inicial	-	1,011.36	506,010,984.92	555,779,588.31
Capital	1,000.00	474,545,205.88	-	-
Intereses	11.36	31,464,767.68	49,768,603.39	51,594,027.86

FUENTE: 2003-2006, Dr. Marco Antonio Cortés Guardado, Rector General Sustituto, *Estadística Institucional, Tercer Informe de actividades 2010-2011*, Universidad de Guadalajara, 2011, p. 1715.

FECHAS DE CORTE: 31 de diciembre de cada año.



GESTIÓN Y GOBIERNO

Financiamiento


Fideicomiso del Sistema de Pensiones, 2007-2011

Cuadro 4.4.21

Origen	Año (pesos)				
	2007	2008	2009	2010	2011
Total	2,294,891,826.28	3,164,466,314.85	4,139,710,809.44	5,228,045,260.59	6,539,847,736.14
Saldo inicial	1,709,334,095.82	2,294,891,826.28	3,164,466,314.85	4,139,710,809.44	5,228,045,260.59
Aportaciones a capital	446,690,765.05	652,415,248.90	715,615,345.22	773,568,770.08	1,038,557,248.20
Intereses	138,866,965.41	217,159,239.67	259,629,149.37	314,765,681.07	273,245,227.35
Aportaciones Jubilados	50,732,509.19	77,130,739.38	115,277,442.68	166,998,971.71	248,249,941.44
Saldo inicial	3,631,104.42	50,732,509.19	77,130,739.38	115,277,442.68	166,998,971.71
Capital	45,089,688.80	21,309,958.66	31,222,239.82	42,242,305.81	71,636,019.10
Intereses	2,011,715.97	5,088,271.53	6,924,463.48	9,479,223.22	9,614,950.63
Aportaciones Federales	554,638,899.54	873,691,726.43	1,162,331,446.48	1,420,920,505.03	1,614,416,156.67
Saldo inicial	424,548,950.78	554,638,899.54	873,691,726.43	1,162,331,446.48	1,416,019,719.03
Capital	98,080,595.69	266,657,000.00	220,099,214.00	174,900,786.00	129,000,010.00
Intereses	32,009,353.07	52,395,826.89	68,540,506.05	83,688,272.55	69,396,427.64
Aportación Trabajadores y UdeG	1,036,461,885.02	1,504,803,556.42	2,099,631,872.94	2,823,121,833.21	3,817,547,824.65
Saldo inicial	673,780,424.45	1,036,461,885.02	1,504,803,556.42	2,099,631,872.94	2,823,121,833.21
Trabajadores	151,760,240.28	182,224,145.12	232,146,945.70	278,212,839.13	418,960,609.55
Intereses	29,580,490.01	51,946,690.58	65,267,212.56	83,532,141.00	78,252,386.17
UdeG	151,760,240.28	182,224,145.12	232,146,945.70	278,212,839.14	418,960,609.55
Intereses	29,580,490.00	51,946,690.58	65,267,212.56	83,532,141.00	78,252,386.17
Capital Semilla	653,058,532.53	708,840,292.62	762,470,047.34	817,003,950.64	854,733,027.38
Saldo inicial	607,373,616.17	653,058,532.53	708,840,292.62	762,470,047.34	817,003,950.64
Capital	-	-	-	-	-
Intereses	45,684,916.36	55,781,760.09	53,629,754.72	54,533,903.30	37,729,076.74

FUENTE: 2007-2010, Dr. Marco Antonio Cortés Guardado, Rector General Sustituto, *Estadística Institucional, Tercer Informe de actividades 2010-2011*, Universidad de Guadalajara, 2011, p. 1716.
2011, Unidad de Pensiones, Jubilaciones y Prestaciones de Seguridad Social, Dirección de Finanzas, UdeG.

FECHA DE CORTE: 31 de diciembre de cada año.



4. LÍNEA ESTRATÉGICA: GESTIÓN Y GOBIERNO Gobierno



GESTIÓN Y GOBIERNO

Gobierno

Reuniones celebradas por el HCGU 1998-2011

Cuadro 4.5.1

	Año													
	1998	1999	2000	2001	2002	2003	2004	2005	2006	2007	2008	2009	2010	2011
Total	6	6	7	13	10	6	6	8	7	11	8	5	12	8

FUENTES: 1998-2010, Dr. Marco Antonio Cortés Guardado, Rector General Sustituto, *Estadística Institucional. Tercer Informe de actividades*, 2010-2011, Universidad de Guadalajara, 2011.
2011, Secretaría General.

FECHA DE CORTE: Diciembre de 2011.

GESTIÓN Y GOBIERNO

Gobierno

Reuniones celebradas por las comisiones del HCGU, por comisión 2007-2011


Cuadro 4.5.2

Comisión	Año				
	2007	2008	2009	2010	2011
Total	125	125	103	188	93
Educación	15	11	12	12	11
Hacienda	21	32	38	28	27
Revalidación de Estudios, Títulos y Grados	9	10	7	5	7
Normatividad	0	0	2	6	0
Condonaciones y Becas	12	8	9	8	8
Responsabilidades y Sanciones	10	15	7	6	10
Electoral	12	16	7	5	6
Ingreso y Promoción del Personal Académico	33	16	5	11	16
Conjuntas de Educación y Hacienda	0	0	0	0	4
Conjuntas de Educación, Hacienda y Normatividad	0	0	0	0	4
Especial electoral	9	0	0	0	0
Especial de financiamiento	0	0	0	0	0
Otras	4	17	16	14	0

FUENTES: 2007-2010, Dr. Marco Antonio Cortés Guardado, Rector General Sustituto, *Estadística Institucional. Tercer Informe de actividades*, 2010-2011, Universidad de Guadalajara, 2011.
2011, Secretaría General.

FECHA DE CORTE: Diciembre de 2011.

1767



GESTIÓN Y GOBIERNO

Gobierno

Dictámenes aprobados por el HCGU, por comisión de origen, 1998-2011


Cuadro 4.5.3

Comisión	Año													
	1998	1999	2000	2001	2002	2003	2004	2005	2006	2007	2008	2009	2010	2011
Total	401	611	1,152	699	567	723	250	207	402	330	218	83	350	90
Educación	16	21	86	38	18	18	30	17	25	14	9	10	7	1
Educación y Hacienda	19	36	19	27	49	37	45	16	105	21	52	27	64	61
Educación, Hacienda y Normatividad	0	0	0	0	0	0	0	1	7	7	1	1	2	3
Educación, Ingreso y Promoción del Personal Académico y Normatividad	0	0	0	0	0	0	0	1	0	0	1	2	0	0
Educación y Normatividad	0	0	0	0	0	0	0	1	1	0	5	0	0	0
Hacienda	4	2	15	16	19	7	7	5	9	10	6	2	7	8
Hacienda y Normatividad	1	1	1	1	6	6	6	3	5	9	6	3	3	2
Condonaciones y Becas ^a	208	175	130	145	228	281	92	36	47	45	55	4	87	13
Revalidación de Estudios, Títulos y Grados ^b	8	105	129	268	68	82	57	55	133	77	37	30	82	0
Normatividad	0	0	3	4	2	0	1	0	0	2	0	0	1	0
Normatividad y Educación	0	51	1	0	1	0	3	2	0	0	0	1	0	0
Normatividad y Electoral	0	0	0	0	0	0	0	0	1	0	0	0	0	0
Responsabilidades y Sanciones	3	13	4	1	3	2	1	0	1	0	0	0	1	1
Electoral	1	1	1	1	1	1	1	2	1	1	1	1	1	1
Ingreso y Promoción del Personal Académico	141	205	763	198	172	286		67	67	140	45	1	95	0
Especial electoral	0	0	0	0	0	0	0	0	0	2	0	0	0	0
Conjuntas de Educación y Normatividad	0	0	0	0	0	0	0	0	0	2	0	0	0	0
Otras	0	1	0	0	0	3	7	1	0	0	0	1	0	0

FUENTES: 1998-2010, Dr. Marco Antonio Cortés Guardado, Rector General Sustituto, Estadística Institucional. Tercer Informe de actividades, 2010-2011, Universidad de Guadalajara, 2011.
2011, Secretaría General.

NOTAS: ^a 2005 a 2011 corresponde exclusivamente a becas.
^b Para 2006 se reportan solamente convalidaciones de estudio.

FECHA DE CORTE: Enero de 2012




GESTIÓN Y GOBIERNO

Gobierno				
Cuadro 4.5.3a				
Dictámenes aprobados por el HCCU del CUAAD, por comisión de origen, 2008-2011				
Comisión	Año			
	2008	2009	2010	2011
Total	222	431	234	292
Educación	72	158	57	85
Educación, Hacienda y Normatividad	1	4	0	3
Hacienda y Normatividad	3	0	2	8
Condonaciones, Pensiones y Becas	16	20	8	18
Revalidación de Estudios, Títulos y Grados	123	241	165	176
Responsabilidades y Sanciones	4	1	0	0
Electoral	1	1	1	1
Ingreso y Promoción del Personal Académico	2	6	1	1

FUENTES: 2008-2010, Dr. Marco Antonio Cortés Guardado, Rector General Sustituto, *Estadística Institucional. Tercer Informe de actividades*, 2010-2011, Universidad de Guadalajara, 2011.
2011, Secretaría Académica del CUAAD.

FECHA DE CORTE: Diciembre de 2011.




GESTIÓN Y GOBIERNO

Comisión	Gobierno												
	Cuadro 4.5.3b												
Dictámenes aprobados por el HCCU del CUCBA, por comisión de origen, 1999-2011													
	Año												
	1999	2000	2001	2002	2003	2004	2005	2006	2007	2008	2009	2010	2011
Total	298	170	392	591	391	717	549	839	671	286	365	540	575
Educación	92	54	231	405	272	463	305	545	483	94	120	216	216
Hacienda	3	0	11	9	5	29	25	1	1	0	1	1	4
Condonaciones, Pensiones y Becas	106	55	69	105	51	192	178	216	117	138	194	274	305
Revalidación de Estudios, Títulos y Grados	95	60	80	53	59	31	40	45	69	53	47	47	48
Normatividad	1	1	0	5	3	0	0	1	0	0	0	0	1
Responsabilidades y Sanciones	1	0	0	13	0	1	0	2	0	0	2	1	0
Electoral	0	0	1	1	1	1	1	1	1	1	1	1	1
Comisión Especial Editorial	0	0	0	0	0	0	0	28	0	0	0	0	0

FUENTES: 1999-2010, Dr. Marco Antonio Cortés Guardado, Rector General Sustituto, *Estadística Institucional. Tercer Informe de actividades*, 2010-2011, Universidad de Guadalajara, 2011.
2011, Secretaría Académica del CUCBA.

FECHA DE CORTE: Diciembre de 2011.




GESTIÓN Y GOBIERNO

Comisión	Gobierno													
	Cuadro 4.5.3c													
Dictámenes aprobados por el HCCU del CUCEA, por comisión de origen, 1998-2011														
Comisión	Año													
	1998	1999	2000	2001	2002	2003	2004	2005	2006	2007	2008	2009	2010	2011
Total	95	128	197	129	222	74	52	70	62	177	101	64	114	61
Condonaciones, Pensiones y Becas	46	86	149	79	160	33	4	0	0	0	0	0	0	0
Condonaciones y Becas	0	0	0	0	0	0	33	25	43	71	63	36	17	23
Educación	4	10	22	21	7	7	2	23	4	15	14	8	14	14
Hacienda	2	3	4	2	2	3	1	1	1	2	1	2	2	2
Ingreso y Promoción del Personal Académico	19	0	6	1	2	0	2	0	2	0	1	0	1	0
Normatividad	0	0	0	0	0	0	0	0	1	1	1	1	0	1
Normatividad y Comisión Especial de Conceptualización y Desarrollo del Plan Maestro del CUCEA	0	0	0	0	0	0	0	0	1	0	0	0	0	0
Responsabilidades y Sanciones	0	2	2	0	1	0	0	0	0	1	0	0	0	3
Revalidación de Estudios, Títulos y Grados	19	0	0	0	14	0	0	0	1	70	2	1	70	10
Comisión Permanente Electoral	1	1	1	1	1	1	1	1	1	5	1	1	1	1
Educación y Hacienda	3	11	6	15	34	30	9	20	8	12	11	11	5	5
Educación y Normatividad	1	0	0	0	0	0	0	0	0	0	2	0	0	0
Educación, Normatividad y Hacienda	0	0	0	0	0	0	0	0	0	0	1	1	0	0
Ingreso y Promoción del Personal Académico y de Educación	0	0	0	0	1	0	0	0	0	0	0	0	0	0
Normatividad y Hacienda	0	0	0	0	0	0	0	0	0	0	4	3	4	1
Revalidación de Estudios, Títulos y Grados y de Hacienda	0	15	7	10	0	0	0	0	0	0	0	0	0	0
Comisión Permanente de Educación y la Comisión Especial para el Desarrollo y Fortalecimiento del CERI	0	0	0	0	0	0	0	0	0	0	0	0	0	1

FUENTES: 1998-2010, Dr. Marco Antonio Cortés Guardado, Rector General Sustituto, *Estadística Institucional. Tercer Informe de actividades, 2010-2011*, Universidad de Guadalajara, 2011.

2011, Secretaría Académica del CUCEA

FECHA DE CORTE: Diciembre de 2011.




GESTIÓN Y GOBIERNO

Comisión	Año													
	1998	1999	2000	2001	2002	2003	2004	2005	2006	2007	2008	2009	2010	2011
Total	70	73	104	149	224	79	170	122	76	99	54	63	128	186
Educación	32	28	61	22	25	17	5	7	10	15	8	15	40	59
Educación y Hacienda	2	2	1	22	2	1	9	0	9	2	3	5	2	3
Educación y Normatividad	0	0	0	0	0	0	0	0	0	0	2	0	1	1
Hacienda	3	1	1	1	1	6	63	22	2	3	1	6	4	24
Hacienda y Normatividad	0	0	0	0	0	0	0	0	0	0	2	0	0	0
Condonaciones, Pensiones y Becas	25	22	5	53	16	12	18	6	14	12	5	11	12	33
Revalidación de Estudios, Títulos y Grados	6	7	7	1	7	1	0	17	0	23	1	2	41	47
Normatividad	0	0	1	1	1	0	1	0	0	0	0	0	0	0
Responsabilidades y Sanciones	0	0	0	24	91	10	0	2	6	3	1	6	9	11
Electoral	1	1	1	1	1	1	1	1	1	1	1	1	1	1
Ingreso y Promoción del Personal Académico	1	12	27	24	80	31	73	67	34	40	30	17	18	7

FUENTES: 1998-2010, Dr. Marco Antonio Cortés Guardado, Rector General Sustituto, *Estadística Institucional. Tercer Informe de actividades, 2010-2011*, Universidad de Guadalajara, 2011.

2011, Secretaría Académica del CUCEI.

FECHA DE CORTE: Diciembre de 2011.




GESTIÓN Y GOBIERNO

Gobierno				
Cuadro 4.5.3e				
Dictámenes aprobados por el HCCU del CUCS, por comisión de origen, 2008-2011				
Comisión	Año			
	2008	2009	2010	2011
Total	559	662	803	1,128
Educación	269	307	286	420
Hacienda	2	3	1	2
Condonaciones, Pensiones y Becas	56	55	82	216
Revalidación de Estudios, Títulos y Grados	214	282	415	465
Electoral	1	1	1	1
Educación y Hacienda	13	9	18	22
Responsabilidad y Sanciones	4	5	0	1
Ingreso y Promoción de Personal Académico	0	0	0	1

FUENTES: 2008-2010, Dr. Marco Antonio Cortés Guardado, Rector General Sustituto, *Estadística Institucional. Tercer Informe de actividades, 2009-2010*, Universidad de Guadalajara, 2011.

2011, Secretaría Académica del CUCS

FECHA DE CORTE: Diciembre de 2011.




GESTIÓN Y GOBIERNO

													Gobierno	
Dictámenes aprobados por el HCCU del CUCSH, por comisión de origen, 1998-2011													Cuadro 4.5.3f	
Comisión	Año													
	1998	1999	2000	2001	2002	2003	2004	2005	2006	2007	2008	2009	2010	2011
Total	53	16	404	308	982	360	563	459	1,322	1,717	478	261	527	445
Educación	15	4	60	112	541	82	92	67	58	98	112	69	124	103
Hacienda	3	1	3	3	0	14	2	16	2	8	4	1	3	2
Hacienda y Normatividad	0	0	0	0	0	0	0	0	0	0	5	0	0	0
Condonaciones, Pensiones y Becas	4	5	4	15	83	104	196	181	1,078	1,311	163	38	36	53
Revalidación de Estudios, Títulos y Grados	23	0	330	161	338	159	272	193	184	298	190	152	315	280
Normatividad	0	0	0	1	2	0	0	1	0	0	3	0	0	5
Normatividad y Educación	0	1	2	3	0	0	0	0	0	0	0	0	1	0
Responsabilidades y Sanciones	0	0	0	0	0	0	0	0	0	2	0	0	3	0
Electoral	2	1	1	2	1	1	1	1	0	0	1	1	1	1
Ingreso y Promoción del Personal Académico	2	0	1	0	0	0	0	0	0	0	0	0	38	0
Revalidación de Estudios, Títulos y Grados y Educación	0	1	2	3	17	0	0	0	0	0	0	0	3	0
Otras	4	3	1	8	0	0	0	0	0	0	0	0	3	1

FUENTES: 1998-2010, Dr. Marco Antonio Cortés Guardado, Rector General Sustituto, *Estadística Institucional. Tercer Informe de actividades, 2010-2011*, Universidad de Guadalajara, 2011.
2011, Secretaría Académica del CUCSH

FECHA DE CORTE: Diciembre de 2011.




GESTIÓN Y GOBIERNO

													Gobierno	
Dictámenes aprobados por el HCCU del CUALTOS, por comisión de origen, 1998-2011													Cuadro 4.5.3g	
Comisión	Año													
	1998	1999	2000	2001	2002	2003	2004	2005	2006	2007	2008	2009	2010	2011
Total	10	53	166	116	122	111	71	15	17	127	241	200	150	277
Educación	2	10	14	11	13	6	7	2	3	47	108	82	55	67
Educación y Hacienda	0	0	1	10	5	8	1	4	3	0	7	c	0	2
Educación, Hacienda y Normatividad	0	0	0	0	1	0	0	0	1	0	0	0	0	0
Educación y Normatividad	0	0	0	0	0	0	0	0	0	0	2	0	0	0
Hacienda	0	7	2	1	2	5	10	1	1	1	3	1	3	2
Hacienda y Normatividad	0	0	0	0	0	0	0	0	0	0	2	0	0	0
Condonaciones, Pensiones y Becas	1	0	4	9	11	5	15	7	9	25	49	60	74	103
Revalidación de Estudios, Títulos y Grados	4	33	142	85	89	86	37	0	0	53	65	56	17	99
Normatividad y Educación	0	0	0	0	0	0	0	0	0	0	2	0	0	0
Responsabilidades y Sanciones	0	1	1	0	1	0	0	0	0	0	0	0	0	0
Electoral	1	1	1	0	0	1	1	1	0	1	1	1	1	1
Ingreso y Promoción del Personal Académico	2	1	1	0	0	0	0	0	0	0	0	0	0	3
Conjuntas de Educación y Normatividad	0	0	0	0	0	0	0	0	0	0	2	0	0	0

FUENTES: 1998-2010, Dr. Marco Antonio Cortés Guardado, Rector General Sustituto, *Estadística Institucional. Tercer Informe de actividades*, 2010-2011, Universidad de Guadalajara, 2011.
2011, Secretaría Académica del CUALTOS

FECHA DE CORTE: Diciembre de 2011.



GESTIÓN Y GOBIERNO

Gobierno

Dictámenes aprobados por el HCCU del CUCIÉNEGA, por comisión de origen, 1998-2011


Cuadro 4.5.3h

Comisión	Año													
	1998	1999	2000	2001	2002	2003	2004	2005	2006	2007	2008	2009	2010	2011
Total	1	1	2	1	3	14	17	22	9	11	11	15	117	147
Educación y Hacienda	0	0	0	0	0	4	6	0	0	3	2	1	16	23
Educación, Hacienda y Normatividad	0	0	0	0	0	0	0	1	1	0	0	0	0	0
Ingreso y Promoción del Personal Académico	0	0	0	1	0	1	1	1	0	1	0	1	0	2
Hacienda	1	1	2	0	1	4	8	5	4	2	1	1	1	0
Condonaciones y Becas	0	0	0	0	1	4	2	12	4	4	5	7	8	14
Revalidación de Estudios, Títulos y Grados	0	0	0	0	0	0	0	1	0	0	0	2	91	107
Responsabilidades y Sanciones	0	0	0	0	0	0	0	1	0	0	1	2	0	0
Electoral	0	0	0	0	1	1	0	0	0	1	2	1	1	1
Educación, Ingreso y Promoción del Personal Académico, Normatividad	0	0	0	0	0	0	0	1	0	0	0	0	0	0

FUENTES: 1998-2010, Dr. Marco Antonio Cortés Guardado, Rector General Sustituto, *Estadística Institucional. Tercer Informe de actividades, 2010-2011*, Universidad de Guadalajara, 2011.

2011, Secretaría Académica del CUCIÉNEGA.

FECHA DE CORTE: Diciembre de 2011.



GESTIÓN Y GOBIERNO


													Gobierno	
Dictámenes aprobados por el HCCU del CUCOSTA, por comisión de origen, 1998-2011													Cuadro 4.5.3i	
Comisión	Año													
	1998	1999	2000	2001	2002	2003 ^a	2004	2005	2006	2007	2008	2009	2010	2011
Total	7	76	299	224	220	2,106	226	282	195	199	221	257	264	309
Condonaciones y Becas	2	41	34	23	46	44	44	74	75	83	73	100	57	73
Educación	2	19	21	26	20	12	0	0	13	16	25	27	56	55
Hacienda	1	9	1	3	1	5	25	4	3	3	1	1	4	1
Revalidación de Estudios, Títulos y Grados	0	1	226	160	143	125	109	100	83	84	95	120	118	128
Normatividad	1	0	0	2	1	0	0	0	0	0	0	0	0	0
Responsabilidades y Sanciones	0	1	1	0	0	2	3	5	2	2	0	0	6	5
Electoral	1	1	1	0	1	1	1	1	1	1	1	1	1	1
Ingreso y Promoción del Personal Académico	0	2	2	1	1	1	1	1	1	1	1	1	2	0
Educación y Hacienda	0	2	12	5	7	10	5	19	2	2	14	2	1	23
Educación y Normatividad	0	0	0	0	0	0	0	0	0	1	4	0	0	0
Educación y Revalidación de Estudios, Títulos y Grados	0	0	1	4	0	1	0	1	3	4	5	3	19	23
Hacienda y Normatividad	0	0	0	0	0	0	0	0	0	0	2	0	0	0
Educación y Condonaciones y Becas	0	0	0	0	0	0	1	0	0	0	0	0	0	0
Hacienda y Condonaciones y Becas	0	0	0	0	0	0	0	0	0	1	0	0	0	0
Condonaciones y Becas, Revalidación de Estudios, Títulos y Grados	0	0	0	0	0	1,905	37	77	12	1	0	2	0	0

FUENTES: 1998-2010, Dr. Marco Antonio Cortés Guardado, Rector General Sustituto, *Estadística Institucional. Tercer Informe de actividades, 2010-2011*, Universidad de Guadalajara, 2011.

2011, Secretaría Académica del CUCOSTA.

NOTA: ^a El número de dictámenes de 2003 se corresponde con las revalidaciones de alumnos que cursaron en cuatrimestres y se hizo al cambio de semestres cuando se implementó el sistema de créditos.

FECHA DE CORTE: Diciembre de 2011.




GESTIÓN Y GOBIERNO

													Gobierno	
													Cuadro 4.5.3j	
Dictámenes aprobados por el HCCU del CUCOSTASUR, por comisión de origen, 1998-2011														
Comisión	Año													
	1998	1999	2000	2001	2002	2003	2004	2005	2006	2007	2008	2009	2010	2011
Total	11	19	107	23	33	42	167	187	50	52	44	60	68	88
Educación		5	37	8	10	21	53	64	12	11	10	8	19	14
Educación y Hacienda	3	0	0	0	0	0	1	5	7	4	3	4	0	2
Hacienda	3	2	3	2	6	3	20	2	1	1	1	4	1	20
Hacienda y Normatividad	0	0	0	0	0	0	0	0	0	0	0	0	0	0
Condonaciones, Pensiones y Becas	3	4	13	7	8	7	39	35	9	28	8	19	29	29
Revalidación de Estudios, Títulos y Grados	0	4	38	2	7	8	36	45	14	6	10	18	13	16
Normatividad	1	0	0	0	0	0	0	1	0	0	1	0	0	1
Normatividad y Educación	0	0	0	0	0	0	1	0	1	0	0	0	0	0
Normatividad y Electoral	0	0	0	0	0	0	0	0	0	0	0	0	0	0
Responsabilidades y Sanciones	0	0	0	1	0	0	0	0	0	0	0	0	0	0
Electoral	1	1	2	1	1	1	1	1	1	1	1	1	1	1
Ingreso y Promoción del Personal Académico	0	1	7	2	1	2	16	34	5	1	10	6	5	4
Conjuntas de Educación y Normatividad	0	0	0	0	0	0	0	0	0	0	0	0	0	1
Otras	0	2	7	0	0	0	0	0	0	0	0	0	0	0

FUENTES: 1998-2010, Dr. Marco Antonio Cortés Guardado, Rector General Sustituto, *Estadística Institucional. Tercer Informe de actividades*, 2010-2011, Universidad de Guadalajara, 2011.
2011, Secretaría Académica del CUCOSTASUR.

FECHA DE CORTE: Diciembre de 2011.




GESTIÓN Y GOBIERNO

Gobierno							
Cuadro 4.5.3k							
Dictámenes aprobados por el HCCU del CULAGOS, por comisión de origen, 2005-2011							
Comisión	Año						
	2005	2006	2007	2008	2009	2010	2011
Total	73	5	211	61	276	333	294
Educación	22	2	141	10	182	166	183
Hacienda	0	2	1	1	1	1	2
Hacienda y Normatividad	0	0	4	0	0	0	0
Condonaciones, Pensiones y Becas	0	1	21	21	47	70	40
Revalidación de Estudios, Títulos y Grados	48	0	36	27	42	92	68
Normatividad y Educación	0	0	1	0	0	0	0
Responsabilidades y Sanciones	0	0	1	0	0	0	0
Electoral	3	0	3	2	1	1	1
Ingreso y Promoción del Personal Académico	0	0	3	0	3	3	0

FUENTES: 2005-2010, Dr. Marco Antonio Cortés Guardado, Rector General Sustituto, *Estadística Institucional. Tercer Informe de actividades*, 2010-2011, Universidad de Guadalajara, 2011.
2011, Secretaría Académica del CULAGOS.

FECHA DE CORTE: Diciembre de 2011.




GESTIÓN Y GOBIERNO

								Gobierno
Dictámenes aprobados por el HCCU del CUNORTE, por comisión de origen, 2005-2011								Cuadro 4.5.3I
Comisión	Año							
	2005	2006	2007	2008	2009	2010	2011	
Total	75	88	85	83	146	270	117	
Educación	34	58	58	57	93	105	80	
Educación y Hacienda	0	5	1	2	3	0	0	
Educación y Normatividad	1	0	0	2	0	0	0	
Hacienda	1	1	1	1	1	1	2	
Hacienda y Normatividad	0	0	0	2	0	0	0	
Condonaciones, Pensiones y Becas	7	11	9	4	19	25	19	
Revalidación de Estudios, Títulos y Grados	31	8	13	14	25	20	15	
Normatividad	0	0	3	0	1	0	0	
Responsabilidades y Sanciones	0	4	0	0	3	1	0	
Electoral	1	1	0	1	1	1	1	

FUENTES: 2005-2010, Dr. Marco Antonio Cortés Guardado, Rector General Sustituto, *Estadística Institucional. Tercer Informe de actividades*, 2010-2011, Universidad de Guadalajara, 2011.
2011, Secretaría Académica del CUNORTE.

FECHA DE CORTE: Diciembre de 2011.




GESTIÓN Y GOBIERNO

													Gobierno	
Dictámenes aprobados por el HCCU del CUSUR, por comisión de origen, 1998-2011													Cuadro 4.5.3m	
Comisión	Año													
	1998	1999	2000	2001	2002	2003	2004	2005	2006	2007	2008	2009	2010	2011
Total	8	130	219	253	291	417	498	749	813	648	1,066	1,001	839	1,123
Educación	0	30	57	85	98	153	190	157	170	192	206	223	252	390
Educación y Hacienda	1	1	0	0	4	1	2	9	1	4	5	11	6	1
Educación, Hacienda y Normatividad	0	0	0	0	0	2	0	0	0	0	0	0	0	1
Hacienda	0	0	0	1	0	3	20	3	4	1	5	4	2	4
Condonaciones, Pensiones y Becas	1	94	154	143	117	109	195	424	539	373	758	614	461	644
Revalidación de Estudios, Títulos y Grados	1	3	7	23	69	147	87	154	86	75	90	135	109	75
Normatividad	2	0	0	0	0	0	0	0	0	0	0	0	0	0
Normatividad y Educación	0	0	0	0	0	0	1	0	5	0	0	0	0	2
Responsabilidades y Sanciones	0	0	0	0	0	0	0	0	0	2	0	6	8	2
Electoral	1	1	1	1	1	1	1	1	2	1	2	1	1	1
Ingreso y Promoción del Personal Académico	1	0	0	0	2	1	1	0	0	0	0	4	0	3
Conjuntas de Educación y Normatividad	0	0	0	0	0	0	1	0	5	0	0	3	0	0
Otras	1	1	0	0	0	0	0	1	1	0	0	0	0	0

FUENTES: 1998-2010, Dr. Marco Antonio Cortés Guardado, Rector General Sustituto, *Estadística Institucional. Tercer Informe de actividades, 2010-2011*, Universidad de Guadalajara, 2011.

2011, Secretaría Académica del CUSUR.

FECHA DE CORTE: Diciembre de 2011.



GESTIÓN Y GOBIERNO

Gobierno

Dictámenes aprobados por el HCCU del CUVALLES, por comisión de origen, 2005-2011


Cuadro 4.5.3n

Comisión	Año						
	2005	2006	2007	2008	2009	2010	2011
Total	112	181	224	233	257	338	330
Educación	79	80	113	126	136	233	208
Educación y Hacienda	0	6	9	4	18	3	3
Hacienda	3	3	1	0	1	1	1
Hacienda y Normatividad	0	0	0	0	1	0	1
Condonaciones, Pensiones y Becas	0	51	75	38	0	61	66
Revalidación de Estudios, Títulos y Grados	25	37	18	58	49	38	49
Responsabilidades y Sanciones	0	0	2	3	52	0	0
Electoral	5	0	2	1	0	1	1
Ingreso y Promoción del Personal Académico	0	4	4	3	0	1	1

FUENTES: 2005-2010, Dr. Marco Antonio Cortés Guardado, Rector General Sustituto, *Estadística Institucional. Tercer Informe de actividades*, 2010-2011, Universidad de Guadalajara, 2011.

2011, Secretaría Académica del CUVALLES.

FECHA DE CORTE: Diciembre de 2011.



GESTIÓN Y GOBIERNO

Gobierno

Dictámenes aprobados por el Consejo del SUV, por comisión de origen, 2007-2011

Cuadro 4.5.3o


Comisión	Año				
	2007	2008	2009	2010	2011
Total	29	94	16	379	193
Educación	28	92	13	29	35
Condonaciones, Pensiones y Becas	0	0	0	13	12
Educación y Hacienda	0	0	0	1	0
Normatividad	0	0	0	4	7
Revalidación de Estudios, Títulos y Grados	0	0	0	132	129
Hacienda	1	1	2	5	6
Responsabilidades y Sanciones	0	0	0	0	1
Electoral	0	1	1	2	3

FUENTES: 2007-2010, Dr. Marco Antonio Cortés Guardado, Rector General Sustituto, *Estadística Institucional. Tercer Informe de actividades, 2010-2011*,

Universidad de Guadalajara, 2011.

2011, Sistema de Universidad Virtual.

FECHA DE CORTE: Diciembre de 2011.




GESTIÓN Y GOBIERNO

														Gobierno
Dictámenes aprobados por el HCUEMS, por comisión de origen, 1998-2011														Cuadro 4.5.3p
Comisión	Año													
	1998	1999	2000	2001	2002	2003	2004	2005	2006	2007	2008	2009	2010	2011
Total	58	52	130	38	142	339	42	8	69	1,371	277	179	316	248
Educación	15	9	10	2	16	27	18	0	29	11	6	2	2	2
Educación y Hacienda	0	0	0	0	0	9	0	2	0	1	2	0	4	2
Educación, Hacienda y Normatividad	0	0	0	0	0	0	0	0	0	3	0	0	0	0
Educación y Normatividad	0	0	0	0	0	0	0	2	0	0	1	0	1	0
Hacienda	2	4	5	1	5	15	2	0	2	1	2	2	1	1
Hacienda y Normatividad	0	0	0	0	0	0	0	1	0	0	1	0	0	0
Condonaciones, Pensiones y Becas	38	23	111	7	57	7	7	1	20	21	123	108	109	127
Revalidación de Estudios, Títulos y Grados	0	0	0	17	58	263	5	0	15	1,330	136	63	196	114
Normatividad	1	1	1	0	0	1	0	0	0	0	0	0	0	0
Responsabilidades y Sanciones	1	13	1	2	3	5	0	0	0	1	3	2	1	1
Electoral	1	2	2	9	0	7	4	0	1	1	1	2	1	1
Ingreso y Promoción del Personal Académico	0	0	0	0	3	5	6	2	2	2	2	0	1	0

FUENTES: 1998-2010, Dr. Marco Antonio Cortés Guardado, Rector General Sustituto, *Estadística Institucional. Tercer Informe de actividades*, 2010-2011, Universidad de Guadalajara, 2011.
2011, Secretaría Académica del SEMS.

FECHA DE CORTE: Diciembre de 2011.



GESTIÓN Y GOBIERNO

Gobierno

Acuerdos, resoluciones, recomendaciones y referentes del Consejo de Rectores y del Consejo de la Administración General, 2001-2011


Cuadro 4.5.4

Tipos de sesiones y documentos	Año										
	2001	2002	2003	2004	2005	2006	2007	2008	2009	2010	2011
Consejo de Rectores											
Total sesiones	17	18	18	7	12	6	4	13	12	14	8
Ordinarias	16	17	17	7	11	4	4	8	6	6	8
Extraordinarias	1	1	1	0	1	2	0	5	6	8	0
Total acuerdos, resoluciones, recomendaciones y referentes	77	83	149	88	67	36	162	271	203	278	215
Acuerdos	53	43	117	50	37	18	46	97	32	62	52
Resoluciones	10	39	0	38	21	8	58	41	0	0	0
Recomendaciones	14	1	32	0	9	10	0	0	0	1	0
Referentes	0	0	0	0	0	0	58	133	171	215	163
Consejo de la Administración General											
Total sesiones	3	3	1	0	3	0	1	0	1	0	0
Ordinarias	3	3	1	0	1	0	0	0	1	0	0
Extraordinarias	0	0	0	0	2	0	1	0	0	0	0
Total acuerdos, resoluciones y recomendaciones	5	9	12	0	1	0	0	0	0	0	0
Acuerdos	5	4	12	0	0	0	0	0	0	0	0
Resoluciones	0	4	0	0	0	0	0	0	0	0	0
Recomendaciones	0	1	0	0	1	0	0	0	0	0	0

1785

FUENTES: 2001-2010, Dr. Marco Antonio Cortés Guardado, Rector General Sustituto, Estadística Institucional. Tercer Informe de actividades, 2010-2011, Universidad de Guadalajara, 2011.
2011, Secretaría Técnica de la Rectoría General.

FECHA DE CORTE: Diciembre de 2011



GESTIÓN Y GOBIERNO

Gobierno

Documentos normativos, 2011

Cuadro 4.5.5

Tipo	Estado			Total
	En proceso	Concluidos (firmado)	Suspendidos o cancelados	
Total	18	81	2	101
Acuerdos del Rector General	6	6	0	12
Circulares del Rector General	0	0	0	0
Dictámenes del H. Consejo General Universitario	0	8	0	8
Convocatorias	0	2	0	2
Análisis, interpretación o aplicación de la normatividad universitaria	12	59	2	73
Apoyo a órganos de gobierno	0	6	0	6

FUENTE: 2011, Oficina del Abogado General.

FECHA DE CORTE: Diciembre de 2011.

GESTIÓN Y GOBIERNO

Gobierno

Reglamentos actualizados, ordenamientos creados o modificados, 2011

Cuadro 4.5.6


Reglamentos y ordenamientos		
En proceso. Creados por el H. Consejo General Universitario		0
Modificados por el H. Consejo General Universitario		5
Aprobados por el H. Consejo General Universitario ^a		0
Total		5

1786

FUENTE: 2011, Oficina del Abogado General.

NOTAS: ^a Los cinco ordenamientos modificados son: Reglamento de Adquisiciones, Arrendamientos y Contratación de Servicios; Estatuto Orgánico del Centro Universitario de Arte, Arquitectura y Diseño; Estatuto Orgánico del Centro Universitario de Ciencias Económico Administrativas; Estatuto General; Reglamento Interno de la Administración General. El Estatuto General se modificó dos veces mediante Dictamen No. I/2011/304 y

FECHA DE CORTE: 31 de Diciembre de 2011.



GESTIÓN Y GOBIERNO

Gobierno																		
Denuncias penales 1994-2011																		
Clasificación de las denuncias	Año																	
	1994	1995	1996	1997	1998	1999	2000	2001	2002	2003	2004	2005	2006	2007	2008	2009	2010	2011
Total	6	44	126	106	170	172	286	316	566	560	538	558	608	572	674	574	528	494
Denuncias presentadas	3	22	63	53	85	86	143	158	283	280	269	279	304	286	337	287	264	247
Denuncias consignadas	1	3	6	10	14	23	13	15	37	43	22	36	30	8	10	8	17	25
Denuncias archivadas	2	17	48	31	49	44	96	102	195	160	169	161	121	43	105	89	99	63
(Art. 100 y 102 del C.P.P. ³)																		
Denuncias acumuladas	0	0	0	0	0	0	0	0	1	0	1	1	2	0	0	0	1	78
Denuncias concluidas	0	2	2	1	7	11	19	20	34	2	8	13	15	2	16	16	41	0
Denuncias en trámite	0	0	7	11	15	8	15	21	16	75	69	68	136	233	206	174	106	81

FUENTES: 1994-2010, Dr. Marco Antonio Cortés Guardado, Rector General Sustituto, *Estadística Institucional. Tercer Informe de actividades*, 2010-2011, Universidad de Guadalajara, 2011.
2011, Oficina del Abogado General

NOTA: ³Código de Procedimientos Penales


FECHA DE CORTE: Diciembre de 2011.

GESTIÓN Y GOBIERNO

Gobierno			
Procedimientos distintos a los juicios que se han emprendido y concluido, 2011			
Tipo	En proceso	Concluidos	Total
Total	68	59	127
Administrativos	6	1	7
Agrarios	0	0	0
Civiles	1	0	1
Fiscales	4	0	4
Mercantiles	4	0	4
Penales	0	0	0
Amparos	2	2	4
Emplazamientos a huelga	0	0	0
Paraprocesales	0	0	0
Comisión Estatal de Derechos Humanos	0	0	0
Comisión Nacional del Agua (PROFEPA)	0	0	0
Procuraduría Federal del Consumidor (PROFECO)	0	0	0
Cobranza extrajudicial	51	56	107

FUENTE: Oficina del Abogado General.

FECHA DE CORTE: Diciembre de 2011.



GESTIÓN Y GOBIERNO

Gobierno

Trámites para la indemnización por daños o robos de bienes de la Universidad de Guadalajara, 2011

Cuadro 4.5.9

Situación	Aseguradora
Total	175
Concluidos	144
En trámite ante la aseguradora	22
En integración del expediente	9

FUENTE: 2011, Oficina del Abogado General.

FECHA DE CORTE: Diciembre de 2011.

GESTIÓN Y GOBIERNO

Gobierno


Trámites ante las aseguradoras, 2011

Cuadro 4.5.10

Asuntos concluidos	Aseguradora
Monto reclamado	\$ 3,930,827.48
Monto presupuestado por la Coordinación de Obras y Proyectos	\$ 3,537,443.75
Monto recuperado	\$ 3,142,395.21

FUENTE: Oficina del Abogado General.

FECHA DE CORTE: Diciembre de 2011.



GESTIÓN Y GOBIERNO

Gobierno

Trámites de protección a la propiedad intelectual, 2011


Cuadro 4.5.11

Tipo de trámite	En proceso	Concluidos	Cancelados	Total
Total	260	738	22	1,020
Registro de marca	46	4	2	52
Dictamen previo	2	6	0	8
Renovación de reserva de derechos	4	32	1	37
Búsqueda de antecedentes fonéticos y figurativos	1	81	0	82
Reserva de derechos	10	29	0	39
Registro de obra	7	6	1	14
Inscripción de poderes IMPI	0	0	0	0
Certificado de origen	0	0	0	0
Inscripción de poderes INDAUTOR	0	0	0	0
Patente trámite o asesoría relativa a	6	0	0	6
Remisión de ejemplares a la comisión calificadora	0	0	0	0
Registro de fonograma	0	0	0	0
Autorización ante RTC para exhibición de largometraje	0	0	1	1
Autorización ante RTC para distribución de largometraje	0	0	1	1
Anotación marginal	1	0	2	3
Registro de contrato	0	0	0	0
Asesorías	4	278	0	282
Número Internacional Normalizado de Libro ISBN (INDAUTOR)	38	168	8	214
Comprobación del Número Internacional Normalizado de Libro ISBN (INDAUTOR)	102	103	0	205
Número Internacional Normalizado de Publicaciones Seriadas ISSN (INDAUTOR)	5	6	1	12
Comprobación del Número Internacional Normalizado de Libro ISSN (INDAUTOR)	4	0	0	4
Solicitud de información tecnológica	0	3	0	3
Modelo de utilidad	2	0	0	2
Solicitud de aviso comercial	1	0	0	1
Certificados de licitud de título y de contenido	1	1	0	2
Trámite de corrección de registro	0	1	0	1
Asuntos varios	26	20	5	51

1789

FUENTE: Oficina del Abogado General.

FECHA DE CORTE: Diciembre de 2011.



GESTIÓN Y GOBIERNO


Gobierno

Padrón de extranjeros, clasificados por nacionalidad, 2011

Cuadro 4.5.12

Nacionalidad	Estudiantes	Académicos	Administrativos	Dependientes / Familiars	Deportistas	Total
Total	484	183	22	29	4	721
Alemana	108	14	1	0	0	123
Argelina	1	0	0	0	0	1
Argentina	11	4	1	0	2	18
Armenia	0	1	0	1	0	2
Australiana	8	0	0	0	0	8
Austriaca	2	2	0	1	0	5
Belga	1	0	0	1	0	2
Brasileña	7	1	0	1	1	10
Británica	12	7	1	0	0	20
Canadiense	2	3	0	0	0	5
Checa	1	0	0	0	0	1
Chilena	3	7	2	3	0	15
China	2	2	0	0	0	4
Colombiana	50	2	3	5	0	60
Coreana	49	2	0	0	0	51
Costarricense	0	1	0	1	0	2
Cubana	3	23	0	8	0	34
Ecuatoriana	17	0	0	1	0	18
Eslovaca	2	1	0	0	0	3
Española	56	20	2	1	0	79
Estadounidense	12	24	3	0	0	39
Finlandesa	5	0	0	0	0	5
Francesa	71	18	2	0	0	91
Granadina	1	1	0	0	0	2
Guatemalteca	0	4	0	0	0	4
Holandesa	7	0	0	0	0	7
Hondureña	1	0	0	0	0	1
Húngara	0	1	0	0	0	1
India	0	2	0	0	0	2
Islandesa	2	0	0	0	0	2
Irlandesa	1	0	0	0	0	1

1790



GESTIÓN Y GOBIERNO

Gobierno

Padrón de extranjeros, clasificados por nacionalidad, 2011


Cuadro 4.5.12

Italiana	5	4	2	0	0	11
Jamaicana	2	0	0	0	0	2
Japonesa	4	4	0	0	0	8
Jordana	1	0	0	0	0	1
Marroquí	0	1	0	0	0	1
Neozelandesa	2	0	0	0	0	2
Nicaragüense	1	1	0	2	0	4
Panameña	1	0	0	0	0	1
Paraguaya	0	1	0	0	0	1
Peruana	12	6	0	1	0	19
Polaca	1	3	0	0	0	4
Portuguesa	0	1	0	0	0	1
Rumana	0	1	0	0	0	1
Rusa	1	11	1	3	0	16
Salvadoreña	1	4	1	0	0	6
Sanvicentina	1	0	0	0	0	1
Sueca	2	0	1	0	0	3
Suiza	4	1	0	0	0	5
Taiwanesa	2	0	0	0	0	2
Tanzania	0	1	0	0	0	1
Ucraniana	0	1	0	0	0	1
Uruguaya	2	0	0	0	1	3
Venezolana	7	2	1	0	0	10
Vietnamita	0	1	0	0	0	1

FUENTE: Oficina del Abogado General.

FECHA DE CORTE: Diciembre de 2011.

1791



GESTIÓN Y GOBIERNO

Gobierno

Asuntos varios atendidos por la Coordinación de Normatividad Universitaria

Cuadro 4.5.13

Tipo	Estado			Total
	En proceso	Concluidos	Cancelados	
Total	51	172	5	228
Asesorías	47	122	4	173
Trámites	4	44	1	49
Actas de clasificación	0	6	0	6

FUENTE: 2011, Oficina del Abogado General.

NOTAS: La información es proporcionada por la Unidad de Reglamentos.

FECHA DE CORTE: Diciembre de 2011.

GESTIÓN Y GOBIERNO

Gobierno

Cursos de capacitación realizados, 2011

Cuadro 4.5.14

Tipo de curso	En proceso	Concluidos	Total
Total	0	10	10
Mediación	0	1	1
Normatividad	0	9	9

FUENTE: 2011, Oficina del Abogado General.

FECHA DE CORTE: Diciembre de 2011.

GESTIÓN Y GOBIERNO

Gobierno

Asuntos atendidos del Comité de Clasificación de Información Pública por tipo, 2011

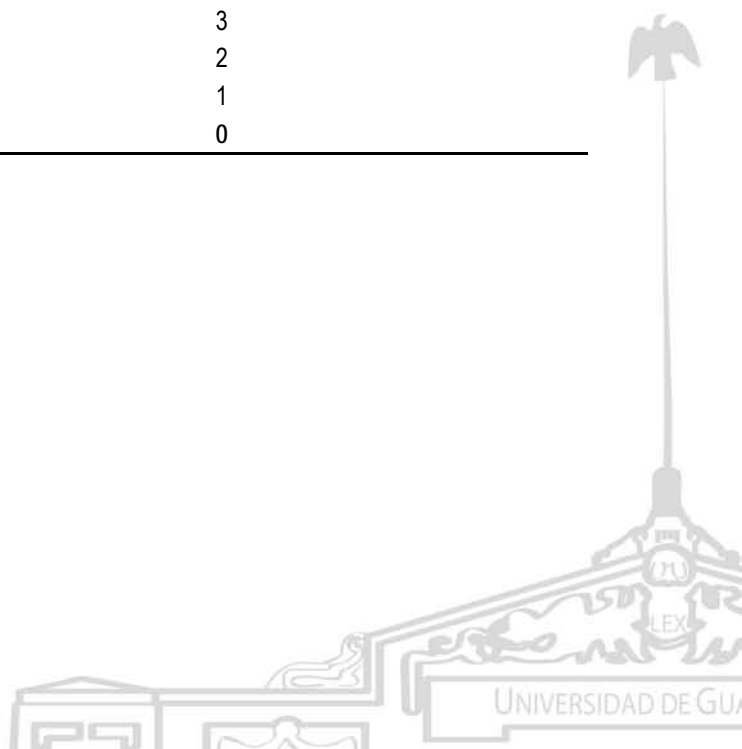
Cuadro 4.5.15

Actas realizadas	6
Confidenciales	3
Reservadas	2
Información fundamental	1
Recursos de revisión presentados	0

FUENTE: Oficina del Abogado General.

FECHA DE CORTE: Diciembre de 2011.

1792



GESTIÓN Y GOBIERNO

Gobierno


Resumen de beneficios económicos obtenidos por la Oficina del Abogado General, 2011

Cuadro 4.5.16

Tipo de gestión	Monto recuperado		Monto ahorrado		Total
Cobranza extrajudicial	\$	-	\$	2,074,261.33	\$ 2,074,261.33
Adeudos por REVOE	\$	3,397,958.80	\$	-	\$ 3,397,958.80
Adeudos de beneficiarios PROMEP	\$	108,178.00	\$	-	\$ 108,178.00
Total	\$	3,506,136.80	\$	2,074,261.33	\$ 5,580,398.13

FUENTE: Oficina del Abogado General. El Monto ahorrado corresponde en su mayor parte, a recuperación realizada (con intervención de Secretaría de la Oficina del Abogado General) por deudores diversos del año 2007 y anteriores.

FECHA DE CORTE: Diciembre de 2011.



GESTIÓN Y GOBIERNO

Gobierno

Estado de los procedimientos judiciales, administrativos y paraprocesales, 1998-2011

Cuadro 4.5.17

Estado de los procedimientos	Año													
	1998	1999	2000	2001	2002	2003	2004	2005	2006	2007	2008	2009	2010	2011
Total	132	841	586	595	341	369	416	460	496	2,355	1,000	429	218	535
En trámite	65	157	156	287	181	242	252	246	240	1,224	326	187	55	254
Concluidos	67	684	428	308	152	108	149	158	185	1,074	673	242	163	281
Suspendidos	0	0	2	0	8	7	15	56	71	57	1	0	0	0
Cancelados	0	0	0	0	0	12	0	0	0	0	0	0	0	0

FUENTES: 1998-2010, Dr. Marco Antonio Cortés Guardado, Rector General Sustituto, *Estadística Institucional. Tercer Informe de actividades*, 2010-2011, Universidad de Guadalajara, 2011, Oficina del Abogado General.

NOTAS: Se siguen procedimientos en materia administrativa, agraria, civil, fiscal, mercantil, laboral, penal y de amparo, así como de emplazamiento a huelga, paraprocesal, CEDH, CNA, PDT, PROFEPA, PROFECO, y cobranza extrajudicial. No están contemplados los amparos y juicios laborales que impugnan el Régimen de Pensiones, Jubilaciones y Prestaciones de Seguridad Social.

FECHA DE CORTE: Diciembre de 2011.

GESTIÓN Y GOBIERNO

Gobierno

Resultados de los juicios concluidos en 2011


Cuadro 4.5.18

Resultado	Unidad de Asuntos Laborales	Unidad de Procedimientos y Asesoría Jurídica	Unidad de Asuntos Penales
Total	27	4	16
Favorable	0	2	3
Desfavorable	0	0	13
Por convenio	19	2	0
Desistimiento	7	0	0
Baja	0	0	0
Otro	1	0	0

FUENTES: Oficina del Abogado General, Unidad de Asuntos Laborales, Unidad de Procedimientos y Asesoría Jurídica.

NOTAS: Se siguen procedimientos en materia administrativa, agraria, civil, fiscal, mercantil, laboral, penal y de amparo. No están contemplados los juicios concluidos que impugnan el Régimen de Pensiones, Jubilaciones y Prestaciones de Seguridad Social.

FECHA DE CORTE: Diciembre de 2011.



GESTIÓN Y GOBIERNO

Gobierno

Estado de los amparos promovidos contra el dictamen de pensión, en lo relativo al Régimen de Pensiones, Jubilaciones y Prestaciones de Seguridad Social, 2011

Cuadro 4.5.19

Acto reclamado	Amparos recibidos	Concluidos		En trámite	Recursos de revisión recibidos	Concluidos		En trámite
		Favorables	Desfavorables			Favorables	Desfavorables	
Total	0	0	0	0	0	0	0	0
Reformas a la Ley Orgánica de la UdeG	0	0	0	0	0	0	0	0
Dictamen de pensión	0	0	0	0	0	0	0	0

FUENTES: 2011, Oficina del Abogado

NOTA: No se presentaron amparos en 2011.

FECHA DE CORTE: Diciembre de 2011.

GESTIÓN Y GOBIERNO

Gobierno

Estado de los juicios laborales que impugnan el Régimen de Pensiones, Jubilaciones y Prestaciones de Seguridad Social, 2003-2007


Cuadro 4.5.20

Acto impugnado	Recibidos									
	2003	2004	2005	2006	2007	2008	2009	2010	2011	
Total	3	7	11	6	2	0	0	0	0	
Juicios laborales contra el Régimen de Pensiones, Jubilaciones y Prestaciones de Seguridad Social de la UdeG	3	6	6	0	1	0	0	0	0	
Amparos contra el Régimen de Pensiones, Jubilaciones y Prestaciones de Seguridad Social de la UdeG	0	1	5	6	1	0	0	0	0	

FUENTES: 2003-2007, Dr. Marco Antonio Cortés Guardado, Rector General Sustituto, *Estadística Institucional. Tercer Informe de actividades, 2010-2011*, Universidad de Guadalajara, 2011.
2011, Oficina del Abogado General

NOTA: A partir de 2008 ya no se han presentado impugnaciones.

FECHA DE CORTE: Diciembre de 2011.



GESTIÓN Y GOBIERNO

Gobierno

Trámites diversos presentados ante el Instituto Nacional de Migración, la Dirección General de Cooperación Técnica y Científica y la Secretaría de Relaciones Exteriores, 2001-2011

Cuadro 4.5.21

Estado de los trámites	Año										
	2001	2002	2003	2004	2005	2006	2007	2008	2009	2010	2011
Total	539	691	571	679	822	1,117	892	1,101	1,282	1,170	1,075
Concluidos	497	669	538	647	803	1,058	858	1,087	1,206	1,060	1,025
Cancelados	0	0	0	0	0	0	0	0	0	94	16
En proceso	42	22	33	32	19	59	34	14	76	16	34

FUENTES: 2001-2010, Dr. Marco Antonio Cortés Guardado, Rector General Sustituto, *Estadística Institucional. Tercer Informe de actividades, 2010-2011*, Universidad de Guadalajara, 2011.
2011, Oficina del Abogado General.

FECHA DE CORTE: Diciembre de 2011.

GESTIÓN Y GOBIERNO

Gobierno

Convenios y contratos recibidos por año, 2000-2011

Cuadro 4.5.22

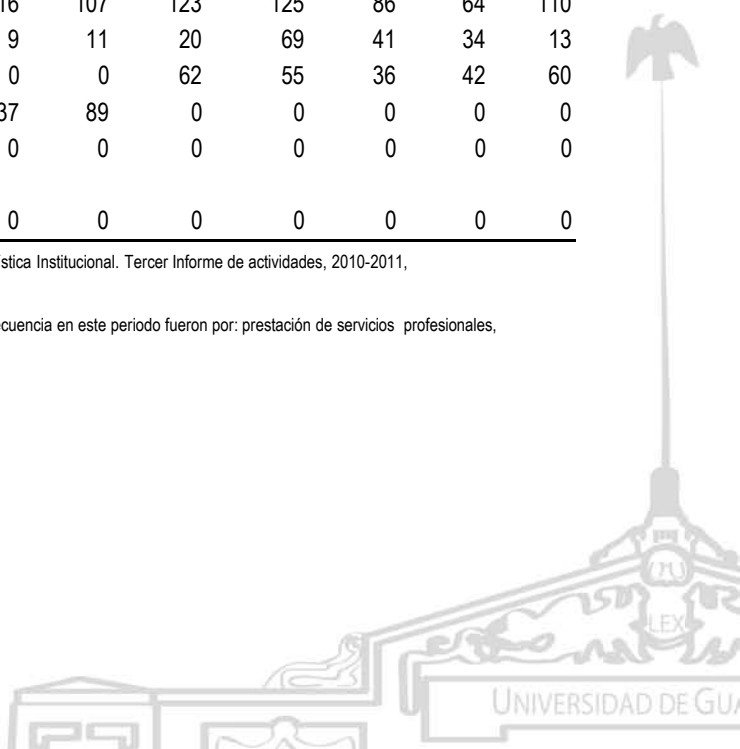
Tipo / Estado	Año											
	2000	2001	2002	2003	2004	2005	2006	2007	2008	2009	2010	2011
Total	3,677	1,345	1,245	1,339	1,391	1,208	1,347	857	826	650	816	1,282
Civiles	3,334	925	736	985	934	784	957	481	522	456	617	1,024
Firmados	2,023	508	440	395	530	432	723	169	218	169	363	656
Concluidos	937	0	127	316	177	160	100	207	69	102	81	194
En proceso	0	188	129	235	183	156	104	0	0	0	0	4
Cancelados	66	94	40	39	44	36	30	11	13	28	24	42
Trámite de firma	308	135	0	0	0	0	0	0	0	0	0	37
En trámite	0	0	0	0	0	0	0	94	222	157	149	91
Académicos	343	420	509	354	457	424	390	376	304	194	199	258
Firmados	219	230	235	119	235	162	183	171	55	31	59	75
Concluidos	21	98	109	103	127	116	107	123	125	86	64	110
Cancelados	38	66	17	6	11	9	11	20	69	41	34	13
En trámite	0	0	0	0	0	0	0	62	55	36	42	60
En proceso	0	18	148	126	84	137	89	0	0	0	0	0
Trámite de firma	56	0	0	0	0	0	0	0	0	0	0	0
Suspendidos	9	8	0	0	0	0	0	0	0	0	0	0

FUENTES: 2000-2010, Dr. Marco Antonio Cortés Guardado, Rector General Sustituto, *Estadística Institucional. Tercer Informe de actividades, 2010-2011*, Universidad de Guadalajara, 2011.
2011, Oficina del Abogado General.

NOTAS: Los convenios civiles que la Universidad de Guadalajara estableció con mayor frecuencia en este periodo fueron por: prestación de servicios profesionales, arrendamiento, obra o adendum.

FECHA DE CORTE: Diciembre de 2011.

1796



GESTIÓN Y GOBIERNO

Gobierno

Sanciones aplicadas al personal universitario, 2001-2011

Cuadro 4.5.23

Personal / Tipo de sanción	Año										
	2001	2002	2003	2004	2005	2006	2007	2008	2009	2010	2011
Total	87	56	39	39	44	50	67	84	10	17	21
Administrativo	57	36	29	30	33	41	57	65	9	12	10
Amonestación	15	9	10	9	10	11	4	4	1	0	0
Baja administrativa	0	1	3	6	5	4	3	0	0	3	0
Exhortación	0	0	0	0	0	0	15	36	0	0	0
Rescisión	26	13	7	2	5	1	16	15	5	4	6
Reubicación	0	0	0	0	0	0	2	1	0	0	0
Suspensión	16	13	9	13	13	25	13	6	2	3	4
Renuncia del trabajador	0	0	0	0	0	0	3	2	1	2	0
La dependencia solicitó cancelar sanción	0	0	0	0	0	0	1	1	0	0	0
Académico	30	20	10	9	11	9	10	19	1	5	11
Amonestación	12	6	2	5	4	4	1	1	0	0	3
Baja administrativa	0	1	3	0	4	3	0	0	0	2	0
Exhortación	0	0	0	1	0	0	6	12	0	0	0
Rescisión	15	8	1	1	0	1		4	1	1	5
Reubicación	0	0	0	0	0	0	1	0	0	0	0
Suspensión	3	5	4	2	3	1	2	2	0	2	3

FUENTES: 2001-2010, Dr. Marco Antonio Cortés Guardado, Rector General Sustituto, *Estadística Institucional. Tercer Informe de actividades*, 2010-2011, Universidad de Guadalajara, 2011.
2011, Oficina del Abogado General.

FECHA DE CORTE: Diciembre de 2011.

GESTIÓN Y GOBIERNO

Gobierno

Levantamiento de actas administrativas y sanciones aplicadas al personal, 2011

Cuadro 4.5.24

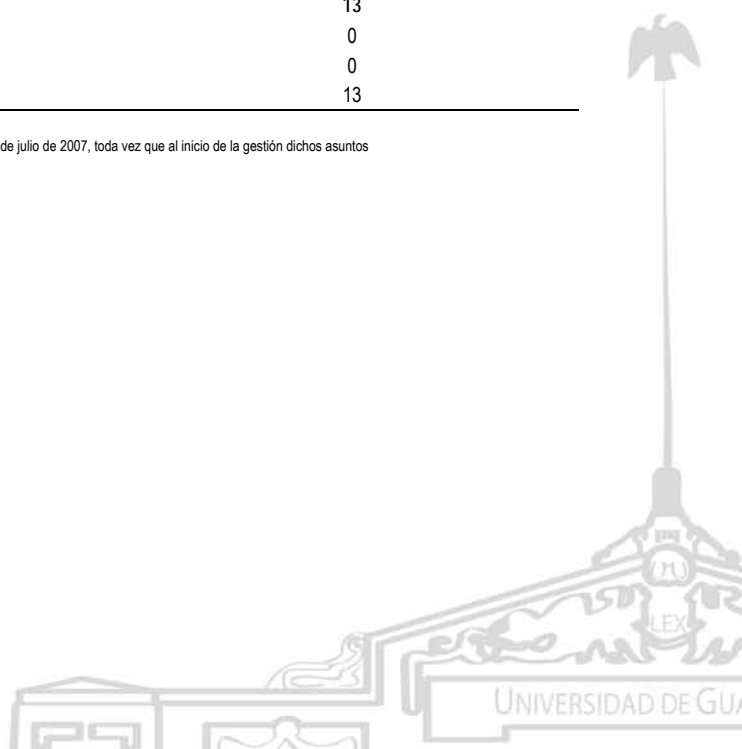
Clasificación	Tipo de personal	
	Administrativo	Académico
Con sanción	10	11
Amonestación y apercibimiento	0	3
Baja administrativa	0	0
Rescisión de la relación laboral	6	5
Suspensión temporal	4	3
Sin sanción	18	13
Arreglo conciliatorio	0	0
Licencia / Renuncia	0	0
No procedente / Cancelación	18	13

FUENTE: Oficina del Abogado General.

NOTA: La Oficina del Abogado General quedó a cargo del levantamiento y resolución de Actas Administrativas a partir del 15 de julio de 2007, toda vez que al inicio de la gestión dichos asuntos eran atendidos por la Coordinación General de Recursos Humanos.

FECHA DE CORTE: Diciembre de 2011.

1797



GESTIÓN Y GOBIERNO

Gobierno

Denuncias penales por tipo de delito, 1998-2011


Cuadro 4.5.25

Tipo de delito	Año													
	1998	1999	2000	2001	2002	2003	2004	2005	2006	2007	2008	2009	2010	2011
Total	82	84	131	151	285	284	270	273	300	286	337	287	264	214
Desvío y aprovechamiento indebido de atribuciones y facultades	0	0	0	0	0	0	1	0	0	0	1	0	0	0
Abuso de confianza	0	2	0	1	0	0	0	0	0	0	4	0	0	0
Abuso de autoridad	0	0	0	0	0	0	0	0	1	0	0	1	0	0
Amenazas	0	0	0	0	3	0	0	0	0	1	0	0	0	0
Daños contra la salud	0	0	0	0	0	0	0	0	1	0	0	0	0	0
Armas y objetos prohibidos	0	0	0	0	1	0	0	0	0	0	0	0	0	0
Daño en las cosas	3	6	0	6	8	8	10	9	13	5	11	6	7	0
Daño en las cosas, homicidio y lesiones	0	1	6	1	1	0	0	0	0	0	0	0	0	11
Falsificación	29	33	82	62	174	157	154	157	133	109	144	103	98	88
Lesiones en grado de imprudencia	0	0	0	0	0	0	1	0	0	0	0	0	0	0
Delito ambiental	0	0	0	0	0	0	0	0	0	0	0	0	0	0
Fraude	1	1	0	2	2	1	3	7	10	7	6	9	1	0
Despojo	0	1	1	2	0	6	2	0	3	1	0	0	0	1
Peculado	0	0	0	1	0	2	0	0	0	1	6	1	1	0
Tentativa de fraude	0	0	0	0	0	0	1	0	0	0	0	0	0	0
Robo	49	36	42	76	96	105	98	94	139	159	159	166	156	113
Robo y falsificación	0	0	0	0	0	0	0	0	0	1	0	0	0	0
Corrupción de menores	0	0	0	0	0	0	0	0	0	1	1	0	0	0
Homicidio imprudencial	0	0	0	0	0	0	0	0	0	1	0	0	0	0
Otros	0	4	0	0	0	5	0	6	0	0	5	1	1	1

FUENTES: 1998-2010, Dr. Marco Antonio Cortés Guardado, Rector General Sustituto, *Estadística Institucional. Tercer Informe de actividades*, 2010-2011, Universidad de Guadalajara, 2011.
2011, Oficina del Abogado General.

NOTA: En 2005 se incluyen 2 denuncias presentadas ante la Procuraduría General de la República, una por el delito de fraude y la otra por delito en materia de propiedad industrial

FECHA DE CORTE: Diciembre de 2011.



GESTIÓN Y GOBIERNO

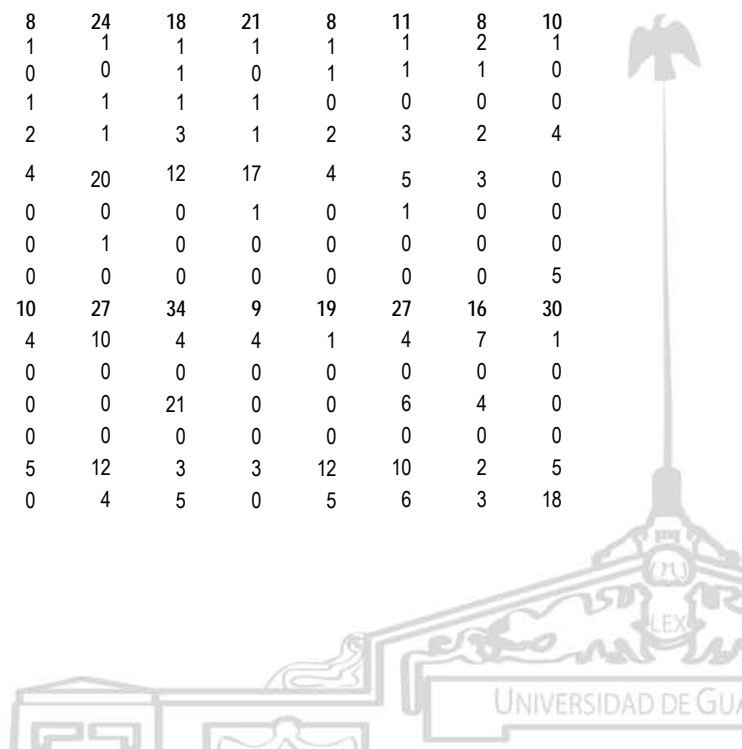
Gobierno

Auditorías por entidad universitaria y tipo, 2001-2011

Cuadro 4.5.26

Entidad universitaria / Tipo de auditoría	Año										
	2001	2002	2003	2004	2005	2006	2007	2008	2009	2010	2011 ^a
Red Universitaria	64	52	116	77	160	118	78	98	117	96	128
Centros universitarios	47	21	70	52	95	47	35	55	53	58	65
CU metropolitanos	39	14	32	26	53	21	18	25	19	25	25
Financieras	0	0	6	0	6	0	6	5	4	0	5
Uso y custodia del parque vehicular	0	0	6	0	0	6	0	6	3	6	0
Adquisiciones y suministros	6	6	6	6	6	6	6	0	6	6	9
Personal y nóminas	30	5	6	6	6	5	0	6	4	6	5
Obras	0	0	2	8	24	4	6	8	1	7	0
Expedición de comprobantes fiscales	0	0	6	0	6	0	0	0	0	0	0
Especiales	3	3	0	1	1	0	0	0	1	0	0
Control escolar	0	0	0	5	4	0	0	0	0	0	0
Activos fijos	0	0	0	0	0	0	0	0	0	0	6
CU regionales	8	7	38	26	42	26	17	30	34	33	40
Financieras	0	0	7	0	8	0	8	8	9	7	8
Uso y custodia del parque vehicular	0	0	7	0	0	8	0	8	8	8	0
Adquisiciones y suministros	7	7	7	8	8	8		0	8	8	16
Personal y nóminas	0	0	7	8	8	8	6	10	8	7	8
Obras	0	0	7	2	8	1	3	4	0	3	0
Expedición de comprobantes fiscales	0	0	3	0	2	0	0	0	0	0	0
Especiales	1	0	0	0	0	1	0	0	1	0	0
Control escolar	0	0	0	8	8	0	0	0	0	0	0
Activos fijos	0	0	0	0	0	0	0	0	0	0	8
SUV	0	0	0	0	2	3	3	3	4	4	5
Financieras	-	-	-	-	0	0	1	1	1	1	1
Uso y custodia del parque vehicular	-	-	-	-	0	1	0	1	1	1	0
Adquisiciones y suministros	-	-	-	-	1	1	1	0	1	1	2
Personal y nóminas	-	-	-	-	1	1	1	1	1	1	1
Obras	-	-	-	-	0	0	0	0	0	0	0
Especiales	-	-	-	-	0	0	0	0	0	0	0
Activos fijos	-	-	-	-	0	0	0	0	0	0	1
SEMIS	1	11	6	8	24	18	21	8	11	8	10
Financieras	0	1	1	1	1	1	1	1	1	2	1
Uso y custodia del parque vehicular	0	0	1	0	0	1	0	1	1	1	0
Adquisiciones y suministros	1	1	1	1	1	1	1	0	0	0	0
Personal y nóminas	0	8	2	2	1	3	1	2	3	2	4
Obras	0	0	1	4	20	12	17	4	5	3	0
Especiales	0	1	0	0	0	0	1	0	1	0	0
Control escolar	0	0	0	0	1	0	0	0	0	0	0
Activos fijos	0	0	0	0	0	0	0	0	0	0	5
AG	8	5	22	10	27	34	9	19	27	16	30
Financieras	3	3	2	4	10	4	4	1	4	7	1
Control interno	0	0	1	0	0	0	0	0	0	0	0
Uso y custodia del parque vehicular	0	0	18	0	0	21	0	0	6	4	0
Adquisiciones y suministros	1	1	0	0	0	0	0	0	0	0	0
Personal y nóminas	4	0	0	5	12	3	3	12	10	2	5
Obras	0	0	1	0	4	5	0	5	6	3	18

1799



GESTIÓN Y GOBIERNO

Gobierno

Auditorías por entidad universitaria y tipo, 2001-2011


Cuadro 4.5.26

Entidad universitaria / Tipo de auditoría	Año										
	2001	2002	2003	2004	2005	2006	2007	2008	2009	2010	2011 ^a
Especiales	0	1	0	1	1	1	2	1	1	0	2
Activos fijos	0	0	0	0	0	0	0	0	0	0	4
Corporativo de empresas universitarias	8	15	18	7	12	16	10	13	22	10	18
Financieras	8	6	8	7	12	7	9	11	8	10	9
Especiales	0	9	0	0	0	0	1	2	2	0	2
Uso y custodia del parque vehicular	0	0	10	0	0	9	0	0	11	0	0
Obras	0	0	0	0	0	0	0	0	1	0	0
Activos fijos	0	0	0	0	0	0	0	0	0	0	7

FUENTES: 2001-2010, Dr. Marco Antonio Cortés Guardado, Rector General Sustituto, *Estadística Institucional. Tercer Informe de actividades, 2010-2011*, Universidad de Guadalajara, 2011.
2011, Contraloría General.

NOTA: ^a Al 31 de diciembre de 2011 se encontraban en proceso 28 auditorías.

FECHA DE CORTE: Diciembre de 2011.



GESTIÓN Y GOBIERNO


Gobierno

Observaciones y recomendaciones resultado de las auditorías, 2001-2011

Cuadro 4.5.27

Entidad universitaria / Tipo de observación o recomendación	Año										
	2001	2002	2003	2004	2005	2006	2007	2008	2009	2010	2011
Red Universitaria	796	645	446	846	1,365	1,185	595	735	775	276	601
Centros universitarios	371	304	239	378	763	561	322	497	390	159	357
CU metropolitanos	260	251	113	230	318	212	151	310	223	63	197 ^a
Financieras	0	0	0	0	136	0	95	163	51	0	13
Uso y custodia del parque vehicular	0	0	60	0	0	50	0	66	33	39	0
Adquisiciones y suministros	69	98	0	0	69	53	28	0	39	21	55
Personal y nóminas	164	73	0	80	51	81	0	55	99	0	34
Obras	0	0	26	77	11	7	28	26	0	3	0
Expedición de comprobantes fiscales	0	0	27	0	21	21	0	0	0	0	0
Especiales	27	80	0	16	1	0	0	0	1	0	0
Control escolar	0	0	0	57	29	0	0	0	0	0	0
Activos fijos											95
CU regionales	111	53	126	148	445	349	171	187	167	96	160 ^b
Financieras	0	0	0	0	213	0	118	69	59	23	19
Uso y custodia del parque vehicular	0	0	69	0	0	78	18	57	36	33	0
Adquisiciones y suministros	92	53	0	0	86	97	0	0	36	29	41
Personal y nóminas	0	0	0	50	70	129	31	61	35	10	23
Obras	0	0	49	7	11	8	4	0	0	1	0
Expedición de comprobantes fiscales	0	0	8	0	11	0	0	0	0	0	0
Especiales	19	0	0	0	0	9	0	0	1	0	0
Control escolar	:	0	0	91	54	28	0	0	0	0	0
Activos fijos											77
SUV	-	-	-	-	12	20	25	24	26	24	40 ^c
Financieras	-	-	-	-	0	0	12	6	6	19	8
Uso y custodia del parque vehicular	-	-	-	-	0	4	0	1	3	0	0
Adquisiciones y suministros	-	-	-	-	0	7	6	0	9	5	6
Personal y nóminas	-	-	-	-	12	9	7	17	8	0	12
Obras	-	-	-	-	0	0	0	0	0	0	0
Especiales	-	-	-	-	0	0	0	0	0	0	0
Activos fijos											14
SEMS	20	108	48	81	185	242	120	46	109	60	88 ^d
Financieras	0	8	0	11	22	20	20	15	37	37	13
Uso y custodia del parque vehicular	0	0	23	0	0	30	0	13	8	9	0
Adquisiciones y suministros	20	14	0	0	6	24	0	0	0	0	0
Personal y nóminas	0	82	19	8	33	56	6	10	28	12	37
Obras	0	0	6	62	114	112	94	8	35	2	0
Especiales	0	4	0	0	0	0	0	0	1	0	0
Control escolar	0	0	0	0	10	0	0	0	0	0	0
Activos fijos											38
AG	142	18	57	103	258	141	67	93	109	21	54 ^e
Financieras	88	8	0	38	136	43	34	8	39	14	4
Control interno	0	0	0	0	0	0	0	0	0	0	0
Uso y custodia del parque vehicular	0	0	50	0	0	49	0	0	21	7	0
Adquisiciones y suministros	6	5	0	0	0	0	0	0	0	0	0
Personal y nóminas	48	0	0	57	77	31	20	45	23	0	0
Obras	0	0	7	0	44	18	0	35	25	0	48

1801



GESTIÓN Y GOBIERNO

Gobierno

Observaciones y recomendaciones resultado de las auditorías, 2001-2011


Cuadro 4.5.27

Entidad universitaria / Tipo de observación o recomendación	Año										
	2001	2002	2003	2004	2005	2006	2007	2008	2009	2010	2011
Especiales	0	5	0	8	1	0	13	5	1	0	1
Activos fijos											1
Corporativo de empresas universitarias	263	215	102	284	147	221	61	75	141	12	62
Financieras	263	177	51	284	147	197	61	74	62	12	49
Uso y custodia del parque vehicular	0	0	51	0	0	24	0	0	61	0	0
Especiales	0	38	0	0	0	0	0	1	0	0	0
Obras	0	0	0	0	0	0	0	0	18	0	0
Activos fijos	0	0	0	0	0	0	0	0	0	0	13

FUENTES: 2001-2010, Dr. Marco Antonio Cortés Guardado, Rector General Sustituto, *Estadística Institucional. Tercer Informe de actividades, 2010-2011*, Universidad de Guadalajara, 2011.
2011, Contraloría General.

NOTAS:
a) Pendiente de determinar observaciones de 08 auditorías en proceso
b) Pendiente de determinar observaciones de 06 auditorías en proceso
c) Pendiente de determinar observaciones de 01 auditorías en proceso
d) Pendiente de determinar observaciones de 01 auditorías en proceso
e) Pendiente de determinar observaciones de 04 auditorías en proceso
f) Pendiente de determinar observaciones de 08 auditorías en proceso
TOTAL: 28 auditorías en proceso.

FECHA DE CORTE: Diciembre de 2011.



GESTIÓN Y GOBIERNO

Gobierno

Número y tipo de auditorías externas practicadas por despacho contable externo a la Red Universitaria, 2004-2011

Cuadro 4.5.28


Tipo de auditoría	Año							
	2004	2005	2006	2007	2008	2009	2010	2011
Control interno a la matrícula escolar	0	0	1	1	1	1	1	1
Financiera a la cuenta universitaria	1	1	1	1	1	1	1	1 ^a
Financiera a las empresas universitarias	1	1	1	1	1	1	1	1 ^a
Financiera al fideicomiso de pensiones, jubilaciones y prestaciones de seguridad social universitario	1	1	1	1	1	1	1	1 ^a
Auditoría Superior del Estado de Jalisco (financiera)	0	0	0	0	1	1	0	0
Auditoría Superior de la Federación	0	0	0	0	0	1	1 ^b	0

FUENTES: 2004-2010, Dr. Marco Antonio Cortés Guardado, Rector General Sustituto, *Estadística Institucional. Tercer Informe de actividades, 2010-2011*, Universidad de Guadalajara, 2011.
2011, Contraloría General.

NOTAS: ^a Las auditorías se encuentran en proceso.

^b Auditoría de obra, fondos FIEF.

FECHA DE CORTE: Diciembre de 2011.




GESTIÓN Y GOBIERNO

Gobierno											
Cuadro 4.5.29											
Convenios vigentes por tipo, 2001-2011											
Tipo de convenio	Año										
	2001	2002	2003	2004	2005	2006 ^a	2007	2008	2009	2010	2011
Total	314	433	495	564	664	770	811	840	847	873	897
Generales	201	224	262	321	392	470	489	511	507	541	563
Específicos	113	209	233	243	272	300	322	329	340	332	334
Nacionales	172	216	241	254	278	303	330	336	322	340	350
Generales	96	104	123	143	172	191	207	219	196	230	245
Específicos	76	112	118	111	106	112	123	117	126	110	105
Internacionales	142	217	254	310	386	467	481	504	525	533	547
Generales	105	120	139	178	220	279	282	292	311	311	318
Específicos	37	97	115	132	166	188	199	212	214	222	229

FUENTES: 2001-2010, Dr. Marco Antonio Cortés Guardado, Rector General Sustituto, *Estadística Institucional. Tercer Informe de actividades, 2010-2011*, Universidad de Guadalajara, 2011
2011, Coordinación General de Cooperación e Internacionalización.

NOTA: ^aLa Coordinación General de Cooperación e Internacionalización corrigió el dato correspondiente a 2006, ya que hubo menos convenios vigentes en ese año.

FECHA DE CORTE: Diciembre de 2011.



GESTIÓN Y GOBIERNO

Gobierno											
Convenios vigentes por continente, 2001-2011											
Continente	Año										
	2001	2002	2003	2004	2005	2006*	2007	2008	2009	2010	2011
Total	314	433	495	564	664	770	811	840	847	873	897
África	3	1	1	1	1	1	1	1	1	1	1
América	272	326	372	411	473	527	562	572	578	607	624
América Latina	68	65	84	110	141	160	160	160	176	181	190
México	172	216	241	254	278	303	330	336	322	340	350
Norteamérica	32	45	47	47	54	64	72	76	80	86	84
Asia	2	8	1	11	20	24	23	26	29	23	28
Europa	36	93	110	136	164	213	219	236	233	236	238
Oceanía	1	5	11	5	6	5	6	5	6	6	6

FUENTES: 2001-2010 Dr. Marco Antonio Cortés Guardado, Rector General Sustituto, *Estadística Institucional. Tercer Informe de actividades*, 2010-2011, Universidad de Guadalajara, 2011
2011, Coordinación General de Cooperación e Internacionalización.

NOTA: *La Coordinación General de Cooperación e Internacionalización corrigió el dato correspondiente a 2006, ya que señaló que hubo menos convenios.

FECHA DE CORTE: Diciembre de 2011.


GESTIÓN Y GOBIERNO

Gobierno											
Convenios firmados por continente, 2001-2011											
Continente	Año										
	2001	2002	2003	2004	2005	2006	2007	2008	2009	2010	2011
Total	56	80	75	108	140	159	187	193	237	243	214
América	44	52	57	72	88	96	135	132	179	184	133
Norteamérica	6	7	4	2	11	13	22	22	21	15	11
México	25	34	37	36	46	49	82	78	104	117	60
América Latina	13	11	16	34	31	34	31	32	54	52	62
Asia	1	0	0	4	10	4	4	7	2	1	9
Europa	7	27	17	31	41	57	45	54	55	58	71
Oceanía	4	1	1	1	1	2	3	0	1	0	1

FUENTES: 2001-2009, Dr. Marco Antonio Cortés Guardado, Rector General Sustituto, *Estadística Institucional. Tercer Informe de actividades*, 2010-2011, Universidad de Guadalajara, 2011
2011, Coordinación General de Cooperación e Internacionalización.

NOTA: *Son los convenios cuyo proceso de protocolización en las instituciones signantes ya está concluido, contienen las firmas de los agentes institucionales indicados y las revisiones, lacrados o codificaciones que deben poseer.

FECHA DE CORTE: Diciembre de 2011.



GESTIÓN Y GOBIERNO

Gobierno


Convenios firmados por tipo, 2001-2011

Cuadro 4.5.32

Tipo	Año										
	2001	2002	2003	2004	2005	2006	2007	2008	2009	2010	2011
Total	56	80	75	108	140	159	187	193	237	243	214
Generales	16	38	42	68	92	112	116	89	114	153	133
Específicos	40	42	33	40	48	47	71	104	123	90	81
Nacionales	25	34	37	36	46	49	82	78	104	117	60
Generales	4	15	21	27	42	42	60	37	44	82	44
Específicos	21	19	16	9	4	7	22	41	60	35	16
Internacionales	31	46	38	72	94	110	105	115	133	126	154
Generales	12	23	21	41	50	70	56	52	70	71	89
Específicos	19	23	17	31	44	40	49	63	63	55	65

FUENTES: 2001-2010, Dr. Marco Antonio Cortés Guardado, Rector General Sustituto. *Estadística Institucional. Tercer informe de actividades 2010-2011*, Universidad de Guadalajara, 2011.
2010, Coordinación General de Cooperación e Internacionalización

FECHA DE CORTE: Diciembre de 2011.



GESTIÓN Y GOBIERNO

Gobierno

Asociaciones y redes de colaboración por tipo, 2001-2011

Cuadro 4.5.33

Tipo de colaboración	Año										
	2001	2002	2003	2004	2005	2006	2007	2008	2009	2010	2011
Total	18	19	19	26	36	54	55	58	68	75	85
Nacionales	3	3	3	5	5	5	8	8	9	8	10
Internacionales	15	16	16	21	31	49	47	50	59	67	75
Investigación y colaboración	2	3	3	6	9	24	23	26	37	33	40
Nacionales	2	2	2	2	2	1	2	2	5	3	4
Internacionales	0	1	1	4	7	23	21	24	32	30	36
Docencia y actualización curricular	11	12	12	15	20	21	21	21	27	38	53
Nacionales	1	1	1	1	1	2	2	2	3	3	4
Internacionales	10	11	11	14	19	19	19	19	24	35	49
Movilidad estudiantil	8	9	9	12	17	25	24	26	34	51	52
Nacionales	2	2	2	4	4	4	3	6	6	7	7
Internacionales	6	7	7	8	13	21	21	20	28	44	45

FUENTE: 2001-2009, Dr. Marco Antonio Cortés Guardado, Rector General Sustituto, *Estadística Institucional. Tercer informe de actividades, 2010-2011*, Universidad de Guadalajara, 2011.
2011 Coordinación General de Cooperación e Internacionalización.

FECHA DE CORTE: Diciembre de 2011.

GESTIÓN Y GOBIERNO

Gobierno

Asociaciones y redes de colaboración por continente, 2001-2011


Cuadro 4.5.34

Continente	Año										
	2001	2002	2003	2004	2005	2006	2007	2008	2009	2010	2011
Total	18	19	19	26	36	54	55	58	68	75	85
América	13	14	14	19	22	33	33	35	39	40	43
Norteamérica	8	8	8	9	10	14	15	16	12	17	17
México	5	6	6	10	12	18	9	8	9	8	10
América Latina	0	0	0	0	0	1	9	11	18	15	16
Asia	1	1	1	1	1	1	2	2	3	4	4
Europa	4	4	4	6	13	20	20	21	26	31	37
Oceanía	0	0	0	0	0	0	0	0	0	0	1

FUENTE: 2001-2010, Dr. Marco Antonio Cortés Guardado, Rector General Sustituto, *Estadística Institucional. Tercer informe de actividades, 2010-2011*, Universidad de Guadalajara, 2011.
2011, Coordinación General de Cooperación e Internacionalización.

FECHA DE CORTE: Diciembre de 2011

1807



GESTIÓN Y GOBIERNO

Gobierno

Proyectos en colaboración por entidad universitaria, 2001-2011^a


Cuadro 4.5.35

Entidad universitaria	Año										
	2001	2002	2003	2004	2005	2006	2007	2008	2009	2010	2011
Red Universitaria	34	27	32	35	59	115	121	122	149	177	149
Centros universitarios	34	27	32	31	41	109	110	102	127	153	131
CU metropolitanos	33	22	30	31	38	94	99	94	102	119	94
CUAAD	0	0	0	5	3	3	4	2	4	5	4
CUCBA	8	1	2	2	7	11	14	12	15	15	14
CUCEA	1	5	5	0	6	9	17	12	12	17	17
CUCEI	20	7	7	8	9	20	20	26	31	34	21
CUCS	0	4	10	5	5	16	20	19	19	26	17
CUCSH	4	5	6	11	8	35	24	23	21	22	21
CU regionales	1	5	2	0	3	15	11	8	25	34	37
CUALTOS	0	3	2	0	0	0	0	0	0	2	4
CUCIÉNEGA	0	0	0	0	2	3	4	1	2	2	5
CUCOSTA	0	0	0	0	0	1	2	2	3	6	4
CUCOSTASUR	1	2	0	0	0	4	3	2	3	5	7
CULAGOS	-	-	-	0	1	3	0	1	2	1	0
CUNORTE	-	-	-	-	0	0	0	0	3	1	2
CUSUR	0	0	0	0	0	4	2	2	11	11	11
CUVALLES	-	-	0	0	0	0	0	0	1	6	4
SUV	-	-	-	-	3	0	3	3	3	3	4
SEMS	0	0	0	0	5	0	0	0	3	3	1
AG	0	0	0	4	10	6	8	17	16	18	13

FUENTE: 2001-2010, Dr. Marco Antonio Cortés Guardado, Rector General Sustituto, *Estadística Institucional. Tercer informe de actividades, 2010-2011*, Universidad de Guadalajara, 2011
2011, Coordinación General de Cooperación e Internacionalización.

NOTA: * Se incluyen proyectos relativos a investigación, docencia y actualización curricular.

FECHA DE CORTE: Diciembre de 2011.



GESTIÓN Y GOBIERNO

Gobierno


Proyectos en colaboración por continente, 2001-2011

Cuadro 4.5.36

Continente	Año										
	2001	2002	2003	2004	2005	2006	2007	2008	2009	2010	2011
Total de proyectos	34	27	32	35	59	118	121	122	149	177	149
América	15	9	14	23	40	71	65	70	120	133	114
América Latina	0	4	0	7	12	19	9	19	18	9	5
Norteamérica	2	5	5	2	7	16	16	13	11	14	13
México	13	0	9	14	21	36	40	38	91	110	96
Asia	0	0	0	0	0	3	3	5	2	2	2
Europa	19	18	18	12	19	42	53	47	27	42	33
Oceanía	0	0	0	0	0	2	0	0	0	0	0

FUENTE: 2001-2010 Dr. Marco Antonio Cortés Guardado, Rector General Sustituto, *Estadística Institucional. Tercer informe de actividades, 2010-2011*, Universidad de Guadalajara, 2011.
2011, Coordinación General de Cooperación e Internacionalización.

FECHA DE CORTE: Diciembre de 2011.



GESTIÓN Y GOBIERNO

Gobierno											
Cuadro 4.5.37											
Organismo	Año										
	2001	2002	2003	2004	2005	2006	2007	2008	2009	2010	2011
Proyectos de colaboración aprobados y financiados por diferentes organismos, 2001-2011	16	24	14	40	20	24	49	60	84	126	149
CONAcYT	13	13	7	6	4	8	10	15	20	25	10
PROMESAN	2	3	4	14	7	8	6	3	3	4	4
Otros organismos	1	8	3	20	9	8 ^a	33 ^a	42	61	97	135

FUENTES: 2001-2010. Dr. Marco Antonio Cortés Guardado, Rector General Sustituto, *Estadística Institucional. Tercer informe de actividades, 2010-2011*, Universidad de Guadalajara, 2011.

2011, Coordinación General de Cooperación e Internacionalización.

NOTA: ^aLos proyectos de colaboración aprobados y financiados por otros organismos en el año 2007 son: TIES-USAID (3), CONAcYT-ECOS (3), Instituto Interamericano de Investigación del Cambio Climático (1), Grupo La Rábida (1), AECI (13), CFE (1) entre otros.

FECHA DE CORTE: Diciembre de 2011.

GESTIÓN Y GOBIERNO


Gobierno											
Cuadro 4.5.38											
Organismo	Año / Miles de pesos										
	2001	2002	2003	2004	2005	2006	2007	2008	2009	2010	2011
Recursos asignados a la UdeG por diferentes organismos para proyectos de colaboración, 2001-2011	\$ 1,285.30	\$ 1,075.40	\$ 2,273.05	\$ 5,404.83	\$ 1,349.95	\$ 11,765.84	\$ 38,295,776.00	\$ 34,532.02	\$ 39,696,691.00	\$ 127,436,084.51	\$ 123,811,162.97
CONAcYT	\$ 347.30	\$ 194.64	\$ 335.02	\$ 155.21	\$ 95.81	\$ 201.78	\$ 1,026,410.00	\$ 1,587.53	\$ 1,125,398.00	\$ 3,496,943.72	\$ 2,517,090.43
PROMESAN	\$ 178.00	\$ 463.17	\$ 940.84	\$ 750.68	\$ 938.42	\$ 1,373.73	\$ 649,333.00	\$ 617.20	\$ 590,000.00	\$ 600,000.00	\$ 3,800,000.00
Otros programas	\$ 760.00	\$ 417.60	\$ 997.20	\$ 4,498.94	\$ 315.72	\$ 10,190.33 ¹	\$ 36,620,033.00 ^a	\$ 32,327.29	\$ 37,981,293.00	\$ 123,339,140.79	\$ 117,494,072.54

FUENTES: 2001-2009, Dr. Marco Antonio Cortés Guardado, Rector General Sustituto, *Estadística Institucional. Tercer informe de actividades, 2010-2011*, Universidad de Guadalajara, 2011, .

2011, Coordinación General de Cooperación e Internacionalización.

NOTA: ¹Los recursos asignados para proyectos de colaboración en el año 2007 son: TIES-USAID (3,300.00), CONAcYT-ECOS (156.09), Instituto Interamericano de Investigación del Cambio Climático (110), Grupo La Rábida (288.00), AECI (3,895.20), CFE (8,581.63) entre otros.

FECHA DE CORTE: Diciembre de 2011.



GESTIÓN Y GOBIERNO

Gobierno

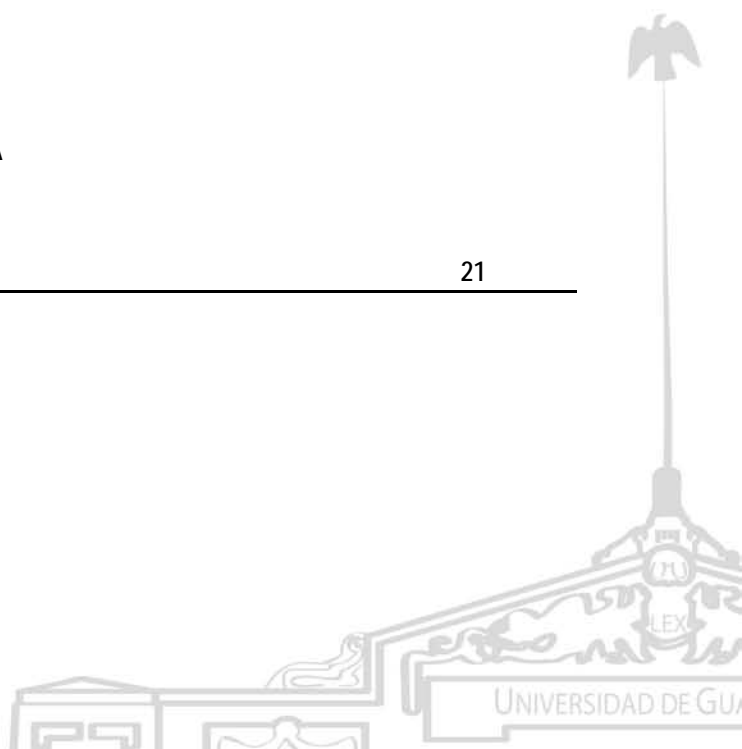
Membresía interinstitucional, 2011

Cuadro 4.5.39

Categoría / Nombre	Año 2011
Nacionales	
Asociación Mexicana para la Educación Internacional, AMPEI	
Asociación Nacional de Universidades e Instituciones de Educación Superior, ANUIES	
Consortio de Universidades Mexicanas, CUMex	
Espacio Común de Educación Superior, ECOES	
Total nacionales	4
Internacionales	
Association of International Education Administrators, AIEA	
Asociación Mexicana de Intercambio Práctico Profesional, AMIPP	
Asia-Pacific Association for International Education, APAIE	
Asociación Universitaria Iberoamericana de Postgrado, AUIP	
Asociación de Universidades Latinoamericanas, AULA	
Consortium for North American Higher Education Collaboration, CONAHEC	
European Association for International Education, EAIE	
Grupo Compostela de Universidades, GCU	
Grupo de Universidades Iberoamericanas La Rábida	
Hispanic Association of Colleges and Universities, HACU	
International Association of Universities, IAU	
International Association of University Presidents, IAUP	
Institute of International Education Network, IIE Network	
Programme on Institutional Management in Higher Education, IMHE, de la Organización para la Cooperación y el Desarrollo Económicos, OCDE	
Association of International Educators, NAFSA	
Organización Universitaria Interamericana, OUI	
Unión de Universidades de América Latina, UDUAL	
University Mobility in Asia and the Pacific, UMAP	
Red de Educación Continua de América Latina y Europa, RECLA	
Red Talloires	
Teachers of English to Speakers of Other Languages, TESOL	
Total internacionales	21

1811

FUENTE: 2011, Coordinación General de Cooperación e Internacionalización.
FECHA DE CORTE: Diciembre de 2011.



GESTIÓN Y GOBIERNO

Gobierno

Relación de cédulas de vigilancia de la Contraloría Social, contestadas por beneficiarios, por dependencia, 2011


Cuadro 4.5.40

Entidad universitaria	Total Cédulas / Firmadas	Cédulas vigilancia / PROMEP	Cédulas vigilancia / FIUPEA	Cédulas vigilancia / FOMES
Red Universitaria	951	299	136	516
Centros universitarios	949	298	136	515
CU metropolitanos	399	190	67	142
CUAAD	10	10	0	0
CUCBA	25	0	8	17
CUCEA	128	51	15	62
CUCEI	89	57	15	17
CUCS	74	34	19	21
CUCSH	73	38	10	25
CU regionales	550	108	69	373
CUALTOS	80	21	0	59
CUCIÉNEGA	77	19	0	58
CUCOSTA	139	17	0	122
CUCOSTASUR	85	14	39	32
CULAGOS	11	10	0	1
CUNORTE	29	0	0	29
CUSUR	77	12	30	35
CUVALLES	52	15	0	37
SUV	2	1	0	1

1812

FUENTES: Secretaría Técnica de la Rectoría General.

FECHA DE CORTE: Diciembre de 2011.



GESTIÓN Y GOBIERNO

Gobierno

Número de solicitudes de información resueltas, 2011

Cuadro 4.5.41

Mes	Número de solicitudes
Total	365
Enero	27
Febrero	30
Marzo	51
Abril	28
Mayo	32
Junio	27
Julio	24
Agosto	30
Septiembre	31
Octubre	37
Noviembre	29
Diciembre	19

FUENTE: Coordinación de Transparencia y Archivo General.

FECHA DE CORTE: Diciembre de 2011.

GESTION Y GOBIERNO

Gobierno

Número de solicitudes respondidas en un período de 5 días y en ampliaciones de tiempo, 2011

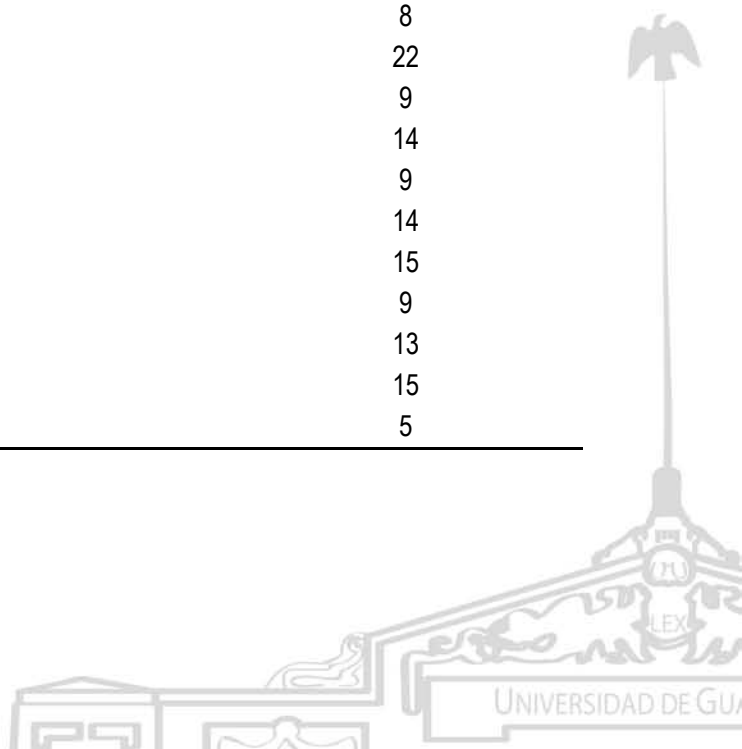
Cuadro 4.5.42

1813

Mes	5 días hábiles	Ampliaciones
Total	221	144
Enero	16	11
Febrero	22	8
Marzo	29	22
Abril	19	9
Mayo	18	14
Junio	18	9
Julio	10	14
Agosto	15	15
Septiembre	22	9
Octubre	24	13
Noviembre	14	15
Diciembre	14	5

FUENTE: Coordinación de Transparencia y Archivo General.

FECHA DE CORTE: Diciembre de 2011.



GESTIÓN Y GOBIERNO

		Gobierno
Solicitudes de información resueltas por tipo, 2011		Cuadro 4.5.43
Total de solicitudes resueltas		365
Afirmativa		168
Negativa parcial		143
Por tratarse de información reservada		0
Por tratarse de información confidencial		29
Por inexistencia		114
Por incompetencia		0
Negativa		53
Por tratarse de información reservada		1
Por tratarse de información confidencial		1
Por inexistencia		43
Por incompetencia		0
Rechazada por no cumplir con los requisitos de ley		0
Por ser improcedente		8
Desistimientos		1

FUENTE: Coordinación de Transparencia y Archivo General.

FECHA DE CORTE: Diciembre de 2011.


GESTIÓN Y GOBIERNO

		Gobierno
Solicitudes de información de transparencia y acceso a la información por tipo, 2011		Cuadro 4.5.44
Total ^a		615
Fundamental		127
Libre acceso		305
Reservada		1
Confidencial		33
Inexistencias		149

FUENTE: Coordinación de Transparencia y Archivo General.

NOTA: ^a En el caso de que en una solicitud existan distintos tipos de información, se registra cada uno de ellos. Esta tabla no refleja el número de solicitudes resueltas durante el año 2011 (365 solicitudes), sino el tipo de información solicitada en el universo de solicitudes atendidas.

FECHA DE CORTE: Diciembre de 2011.



GESTIÓN Y GOBIERNO

Gobierno

Artículos publicados en La Gaceta de la Universidad de Guadalajara 2007-2011


Cuadro 4.5.45

Entidad o dependencia universitaria	Año				
	2007	2008	2009	2010	2011
Total	1,277	1,332	1,526	1,904	1,283
Administración General	431	270	396	425	245
Rectoría	92	81	40	135	62
Coordinaciones dependientes de Vicerrectoría Ejecutiva	287	131	124	83	51
Coordinaciones dependientes de Secretaría General	52	58	232	207	132
Centros universitarios	457	506	624	887	484
CU metropolitanos	377	411	491	797	380
CUAAD	19	47	49	35	19
CUCBA	33	61	55	22	27
CUCEA	72	63	75	63	64
CUCEI	64	62	94	97	36
CUCS	98	67	103	81	120
CUCSH	91	111	115	119	114
CU regionales	80	95	133	90	104
CUALTOS	8	12	11	12	12
CUCIÉNEGA	8	18	23	9	7
CUCOSTA	12	9	20	7	13
CUCOSTASUR	12	12	10	9	20
CULAGOS	11	16	21	9	9
CUNORTE	8	13	18	16	15
CUSUR	7	5	13	9	13
CUVALLES	14	10	17	19	15
SEMS	23	27	34	34	42
SUV	8	25	18	17	14
Otras dependencias	33	85	113	77	77
Empresas parauniversitarias	24	45	36	37	49
Organismos representativos	9	40	77	40	28
Instancias externas de la UdeG	325	419	341	464	421

FUENTES: 2007-2010, Dr. Marco Antonio Cortés Guardado, Rector General Sustituto. *Estadística Institucional. Tercer Informe de actividades*, 2010-2011, Universidad de Guadalajara, 2011.
2011, Dirección de La Gaceta, Dirección de Información, Dirección General de Medios.

FECHA DE CORTE: Diciembre de 2011.

1815



GESTIÓN Y GOBIERNO

					Gobierno
Artículos y servicios publicados en La Gaceta de la Universidad de Guadalajara 2008-2011					Cuadro 4.5.46
Sección	Año				
	2008	2009	2010	2011	
Total de artículos publicados	1,367	1,626	1,525	1,309	
Artículos académicos	618	744	718	681	
Artículos culturales	360	570	542	425	
Artículos deportivos	88	84	91	76	
Colaboraciones de académicos	96	70	74	77	
Colaboraciones de sindicatos	30	18	47	22	
Participaciones de universitarios	140	40	0	0	
Convocatorias, acuerdos y resultados de convocatorias	35	100	53	28	

FUENTES: 1999-2010, Dr. Marco Antonio Cortés Guardado, Rector General Sustituto, *Estadística Institucional. Tercer Informe de actividades*, 2009-2010, Universidad de Guadalajara, 2011.
2011, Dirección de La Gaceta, Dirección de Información, Dirección General de Medios.


FECHA DE CORTE: Diciembre de 2011.

GESTIÓN Y GOBIERNO

							Gobierno
Tiraje y número de ediciones de La Gaceta 2006-2011							Cuadro 4.5.47
	Año						
	2006	2007	2008	2009	2010	2011	
Total de ediciones	46	45	46	42	44	42	
Total de tiraje en el año	2,070,000	2,025,000	1,995,000	1,890,000	1,980,000	1,719,500	

FUENTES: 2006-2010, Dr. Marco Antonio Cortés Guardado, Rector General Sustituto, *Estadística Institucional. Tercer Informe de actividades*, 2010-2011, Universidad de Guadalajara, 2011.
2011, Dirección de La Gaceta, Dirección de Información, Dirección General de Medios.

FECHA DE CORTE: Diciembre de 2011.



GESTIÓN Y GOBIERNO

Gobierno											
Boletines difundidos en medios de comunicación, 2001-2011											
Tipo de medios	Año										
	2001	2002	2003	2004	2005	2006	2007	2008	2009	2010	2011
Número de boletines difundidos	444	963	1,248	1,686	3,545	3,999	4,928	4,333	4,893	5,843	4,606
Impacto de boletines en medios	458	995	1,296	1,742	3,613	4,079	4,978	4,441	4,939	6,193	5,188
Impresos ^a	327	775	1,035	1,064	1,724	1,728	1,768	1,919	1,812	2,212	1,543
Televisivos ^b	20	26	43	35	836	313	533	96	297	139	16
Radiofónicos ^c	97	162	170	587	185	1,021	1,269	866	946	939	677
Portal UdeG	-	-	-	-	800	937	1,044	1,044	921	1,097	1,128
Internet ^d	n.d.	n.d.	n.d.	n.d.	n.d.	n.d.	116	184	476	730	898
Medios nacionales	n.d.	n.d.	n.d.	n.d.	n.d.	n.d.	198	224	398	593	320
Blogs ^f	n.d.	n.d.	n.d.	n.d.	n.d.	n.d.	n.d.	n.d.	43	133	24
Medios de comunicación empleados	7	16	24	28	34	40	25	54	23	175	291
Impresos	5	8	11	15	19	23	9	31	9	72	6
Televisivos ^e	2	2	3	4	4	5	5	8	5	24	3
Radiofónicos ^e	2	6	10	9	11	12	11	15	9	79	11
Internet	0	0	0	0	0	0	0	0	0	0	246
Medios nacionales	0	0	0	0	0	0	0	0	0	0	9
Blogs	0	0	0	0	0	0	0	0	0	0	16

FUENTES: 2001-2010, Dr. Marco Antonio Cortés Guardado, Rector General Sustituto, *Estadística Institucional. Tercer Informe de actividades*, 2010-2011, Universidad de Guadalajara, 2011.
2011, Dirección de Prensa y Comunicaciones, Dirección General de Medios.

NOTAS: Queda pendiente contabilizar 9 carpetas del mes de diciembre de 2007.

Los boletines también se difundieron de manera electrónica, siendo 184 el número de boletines difundidos en internet por 111 medios electrónicos empleados.

^a Los medios impresos mencionados son tanto del Estado de Jalisco como nacionales: *El Informador, El Occidental, Mural, Ocho Columnas, Público, Excelsior, Notimex, El financiero, Reforma, El Norte, Diario de México, El Universal, El Sol de México, el Sol de San Luis, Milenio, Sociedad y Justicia, Uno más Uno, Rumbo de México, Proceso, La Jornada México y Gaceta UNAM.*

^b Los medios televisivos corresponden en su mayoría al Estado de Jalisco: Televisa Canal 4, Televisión Azteca, Canal 8 de Telecable de Zapopan, Canal 7 Sistema Jalisciense de Radio y Televisión y además Televisa México y Televisión Educativa.


^c Los medios radiofónicos del Estado de Jalisco son: Radio Universidad, Radio Metrópoli, Notisistema, Triple A, DK, XEW, 1070 Radio, XEJB, Televisa Radio Acir, Radio Bonita, Radio Mujer.

^d Los medios de internet donde hubo difusión fueron: *El Porvenir, Terra, Universia, La Crónica de Hoy, Vanguardia, Fox Sports América, Reuters América Latina, UANL, El Esto, Yahoo México y el Sendero del Peje, Metrópoli.*

^e Para 2001 no se cuenta con el desglose del dato.

^f Los blogs donde hubo difusión fueron: *artesusdg.blogspot.com, azotecarranza.blogspot.com, bufetevita.blogspot.com, casadelmovimientoencampeche.blogspot.com, colombiadigital.blogspot.com, correponsalesindigenas.blogspot.com, Digital Press jalayo.blogspot.com, elcapitalinoaldia.blogspot.com, frayantonioalcalde.blogspot.com, greenpeace.blogspot.com, hipodermica.blogspot.com, infogalaxia.blogspot.com, informarnet1.blogspot.com, influenzaminutoaminuto.blogspot.com, lajirafa.blog.terra.com.mx, lauracastrogolarte.blogspot.com, leonardoschwebel.blogspot.com, leonesnegrosdeg.blogspot.com, libreriasonica.wprtdress.com, lisaaldia.blogspot.com, marka-patito.blogspot.com, medioslocales.blogspot.com, notaroja-koneocho.blogspot.com, notasmoleskine.blogspot.com, notasmoleskine.blogspot.com, noticiariomatematico.blogspot.com, notifamaneacion.blogspot.com, presenciadeportiva.blogspot.com, redesciudadanas.blogspot.com, redesciudadanasjalisco.blogspot.com, saitopuntocom.blogspot.com, senderoapocalipsis.blogspot.com, senderodefeca1.blogspot.com, soberaniapopular.blogspot.com, tramoyami.blogspot.com, wdgibiblio.blogspot.com, wdgibiblio.blogspot.com*

FECHA DE CORTE: Diciembre de 2011.



GESTIÓN Y GOBIERNO

Gobierno

Entrevistas y reportajes con contenidos informativos, 2011

Cuadro 4.5.49

Clasificación de noticias y medios

Medios UDG Noticias (radio)	2,283
Número de noticieros transmitidos	748
Investigación especiales	165
Entrevistas realizadas	814
Opinión de colaboradores	556

FUENTE: Dirección de Información, Dirección General de Medios.

FECHA DE CORTE: Diciembre de 2011.

GESTIÓN Y GOBIERNO

Gobierno

Entrevistas a universitarios solicitadas por los medios de comunicación, 1999-2011

Cuadro 4.5.50


Clasificación de entrevistas y medios	Año												
	1999	2000	2001	2002	2003	2004	2005	2006	2007	2008	2009	2010	2011
Número de entrevistas	999	748	682	1,086	1,099	1,424	1,753	2,548	2,735	3,016	2,399	2,275	2,027
Impresas	93	110	160	331	421	348	466	1,222	834	824	904	709	572
Televisadas	352	185	183	412	319	409	471	509	612	555	1,129	216	268
Radiofónicas	554	414	339	343	359	660	816	817	1,257	1,585	351	830	504
Internet	0	0	0	0	0	0	0	0	0	0	0	0	28
Otros	0	39	0	0	0	7	0	0	32	52	15	520	655
Medios de comunicación empleados	42	40	27	43	31	61	46	71	62	62	178	76	435
Impresos	15	10	8	16	10	25	19	26	25	28	71	25	122
Televisivos	8	4	7	7	4	14	8	13	11	12	38	16	79
Radiofónicos	19	12	12	20	17	17	17	29	22	19	64	22	138
Agencias de noticias	0	14	0	0	0	5	2	3	4	3	5	13	20
Otros													76
Medios de comunicación atendidos													435
Locales													388
Nacionales													33
Internacionales													14

FUENTES: 1999-2010, Dr. Marco Antonio Cortés Guardado, Rector General Sustituto, *Estadística Institucional. Tercer Informe de actividades*, 2010-2011, Universidad de Guadalajara 2011.

2011, Dirección de Prensa y Comunicaciones, Dirección General de Medios.

FECHA DE CORTE: Diciembre de 2011.

1818



GESTIÓN Y GOBIERNO

Gobierno


Actividades difundidas en el portal universitario y mediante correos electrónicos enviados a la Red Universitaria, 2005-2011

Cuadro 4.5.51

Entidad o dependencia universitaria	2005		2006		2007		2008	2009	2010	2011
	Portal	Red	Portal	Red	Portal	Red	Red	Red	Red	Red
Total	236	756	155	250	196	286	289	1,818	1,660	780
Centros universitarios	138	220	93	99	106	143	140	1,291	993	450
CU metropolitanos	106	164	74	78	87	125	105	1025	728	332
CUAAD	3	6	2	4	7	6	10	385	275	97
CUCBA	15	10	8	8	4	6	9	66	51	27
CUCEA	17	40	6	27	5	30	25	109	74	45
CUCEI	17	28	12	13	19	35	16	123	70	35
CUCS	38	36	19	11	10	12	7	71	59	49
CUCSH	16	44	27	15	42	36	38	271	199	79
CU regionales	32	56	19	21	19	18	35	266	265	118
CUALTOS	0	1	0	0	3	2	9	44	44	36
CUCIÉNEGA	9	14	3	6	2	5	3	25	23	7
CUCOSTA	0	2	2	3	1	3	0	8	6	5
CUCOSTASUR	3	8	3	1	0	1	3	11	14	8
CULAGOS	6	4	4	0	2	0	2	58	59	16
CUNORTE	8	4	3	3	2	1	2	9	12	10
CUSUR	4	22	0	7	4	3	9	85	86	19
CUVALLES	2	1	4	1	5	3	7	26	21	17
SUV	0	0	1	37	4	10	5	27	61	25
SEMS	5	4	0	1	2	3	2	36	7	12
Otras dependencias	93	532	61	113	84	130	142	464	599	293
Rectoría General / Vicerrectoría Ejecutiva / Secretaría General	-	-	-	-	-	-	-	191	189	109
CGCI	-	-	-	-	-	-	-	29	1	0
CGA	-	-	-	-	-	-	-	2	2	1
Coordinación General de Extensión	5	2	0	0	0	7	8	0	15	14
FIL	5	6	0	5	1	3	6	9	33	3
Hospitales Civiles	3	12	5	14	5	4	1	18	1	21
Gremios	3	2	0	0	2	2	1	2	72	5
Varias	77	510	56	94	76	114	126	213	286	140

FUENTES: 2005-2010, Dr. Marco Antonio Cortés Guardado, Rector General Sustituto, *Estadística Institucional. Tercer Informe de actividades*, 2010-2011, Universidad de Guadalajara, 2011.
2011, Dirección de Prensa y Comunicaciones, Dirección General de Medios.

FECHA DE CORTE: Diciembre de 2011.



GESTIÓN Y GOBIERNO

Gobierno


Actividades difundidas en medios de comunicación mediante la agenda de actividades, por entidad universitaria o dependencia, 2005-2011

Cuadro 4.5.52

Entidad o dependencia universitaria	Año						
	2005	2006	2007	2008	2009	2010	2011
Red Universitaria	1,282	998	1,002	1,065	1,238	1,082	909
Centros universitarios	716	551	516	522	800	688	365
CU metropolitanos	585	408	389	398	617	540	269
CUAAD	39	19	42	45	190	69	38
CUCBA	56	18	32	49	51	52	23
CUCEA	108	67	38	79	72	67	47
CUCEI	79	58	57	66	89	74	36
CUCS	111	102	76	50	54	97	44
CUCSH	192	144	144	109	161	181	81
CU regionales	131	143	127	124	183	148	96
CUALTOS	9	3	6	11	44	29	25
CUCIÉNEGA	29	17	48	30	23	7	9
CUCOSTA	17	21	7	12	4	11	9
CUCOSTASUR	8	3	10	13	4	11	11
CULAGOS	28	30	8	19	31	47	13
CUNORTE	25	15	25	15	9	8	4
CUSUR	11	41	14	9	58	28	16
CUVALLES	4	13	9	15	10	7	9
SUV	0	14	4	13	0	6	9
SEMS	55	19	32	41	24	15	18
Otras dependencias	511	414	450	489	414	373	517
Coordinación General de Extensión	159	0	0	0	0	0	0
Empresas universitarias	0	0	0	0	0	49	49
Hospitales civiles	84	43	75	85	89	36	35
Rectoría/Administración Central	7	0	3	5	9	1	85
Gremios	49	37	25	31	50	42	30
Cultura UdG (durante el mes de noviembre incluye la FIL)	212	334	347	368	266	245	293
Varias	0	0	0	0	0	0	25

FUENTES: 2005-2010, Dr. Marco Antonio Cortés Guardado, Rector General Sustituto, *Estadística Institucional. Tercer Informe de actividades, 2010-2011*, Universidad de Guadalajara, 2011.
2011, Dirección de Prensa y Comunicaciones, Dirección General de Medios.

FECHA DE CORTE: Diciembre de 2011.




GESTIÓN Y GOBIERNO

Gobierno

Planes de difusión atendidos de los centros universitarios de dependencias de la Administración General, 2011 Cuadro 4.5.53

Entidad o dependencia universitaria	2011
Red Universitaria	580
Centros universitarios	349
CU metropolitanos	253
CUAAD	29
Cultura UdeG	55
CUCBA	20
CUCEA	36
CUCEI	27
CUCS	27
CUCSH	59
CU regionales	96
CUALTOS	29
CUCIÉNEGA	2
CUCOSTA	1
CUCOSTASUR	3
CULAGOS	15
CUNORTE	14
CUSUR	22
CUVALLES	10
SEMS	21
SUV	8
Otras dependencias	202
Rectoría General / Vicerrectoría Ejecutiva / Secretaría General	37
CGCI	34
CGA	0
Egresados y exalumnos	0
FIL	4
FEU	5
Hospitales civiles	3
Gremios (sindicatos)	0
Museo de la artes	7
Papirolas	1
UdeG LA	11

1821




GESTIÓN Y GOBIERNO

Gobierno

Planes de difusión atendidos de los centros universitarios de dependencias de la Administración General, 2011	
Cuadro 4.5.53	
Entidad o dependencia universitaria	2011
Unidad de Apoyo a Comunidades Indígenas	4
Unidad de Vinculación y Servicio Social	28
Varias	68

FUENTES: Dirección de Prensa y Comunicaciones, Dirección General de Medios.

FECHA DE CORTE: Diciembre de 2011.



GESTIÓN Y GOBIERNO

Gobierno

Cuadro 4.5.54

Noticias relativas a la UdeG, 2004-2011


	Año							
	2004	2005	2006	2007	2008	2009	2010	2011
Notas publicadas en los medios relativas a la UdeG	20,003	26,020	22,730	26,920	29,420	29,926	28,300	22,152

FUENTES: 2004-2010, Dr. Marco Antonio Cortés Guardado, Rector General Sustituto, *Estadística Institucional. Tercer Informe de actividades*, 2010-2011,

Universidad de Guadalajara, 2011.

2011, Dirección de Prensa y comunicaciones, Dirección General de Medios.

FECHA DE CORTE: Diciembre de 2011.



GESTIÓN Y GOBIERNO

Gobierno

Premio Jalisco de Periodismo "Emisario", 2004-2006

Cuadro 4.5.55

	Año		
	2004	2005	2006
Trabajos recibidos	159	172	179
Prensa escrita	46	58	68
Radio	17	29	26
Fotografía fija	44	40	35
Fotografía en movimiento	12	9	7
Televisión	30	32	34
Estudiantiles	10	4	9
Trayectoria	10	10	9

FUENTE: 2004-2006, Dr. Marco Antonio Cortés Guardado, Rector General Sustituto, *Estadística Institucional. Tercer Informe de actividades*, 2010-2011, Universidad de Guadalajara, 2011.

NOTA: El histórico del total de trabajos recibidos cambió debido a que la categoría "Trayectoria" dejó de incluirse en el mismo.

FECHA DE CORTE: Diciembre de 2006.

GESTIÓN Y GOBIERNO

Gobierno

Premio Jalisco de Periodismo "Emisario", 2007


Cuadro 4.5.55a

Trabajos recibidos	182
Reportaje prensa escrita	39
Reportaje televisión	29
Reportaje radio	18
Crónica (prensa escrita, radio, televisión)	13
Entrevista (prensa escrita, radio, televisión)	16
Nota (prensa escrita, radio, televisión)	22
Fotografía fija	30
Estudiantiles	15
Trayectoria	8

FUENTE: 2007, Dr. Marco Antonio Cortés Guardado, Rector General Sustituto, *Estadística Institucional. Tercer Informe de actividades*, 2010-2011, Universidad de Guadalajara, 2011.

FECHA DE CORTE: Diciembre de 2007.

1824



GESTIÓN Y GOBIERNO

Gobierno

Premio Jalisco de Periodismo "Emisario", 2008

Cuadro 4.5.55b

Trabajos recibidos	158
Reportaje prensa escrita	28
Reportaje televisión	33
Reportaje radio	14
Crónica (prensa escrita, radio, televisión)	13
Entrevista (prensa escrita, radio, televisión)	13
Nota (prensa escrita, radio, televisión)	19
Fotografía fija	27
Fotografía en movimiento	9
Estudiantiles	2
Trayectoria	6

FUENTE: 2008, Dr. Marco Antonio Cortés Guardado, Rector General Sustituto, *Estadística Institucional. Tercer Informe de actividades*, 2010-2011, Universidad de Guadalajara, 2011.

FECHA DE CORTE: Diciembre de 2008.

GESTIÓN Y GOBIERNO

Gobierno

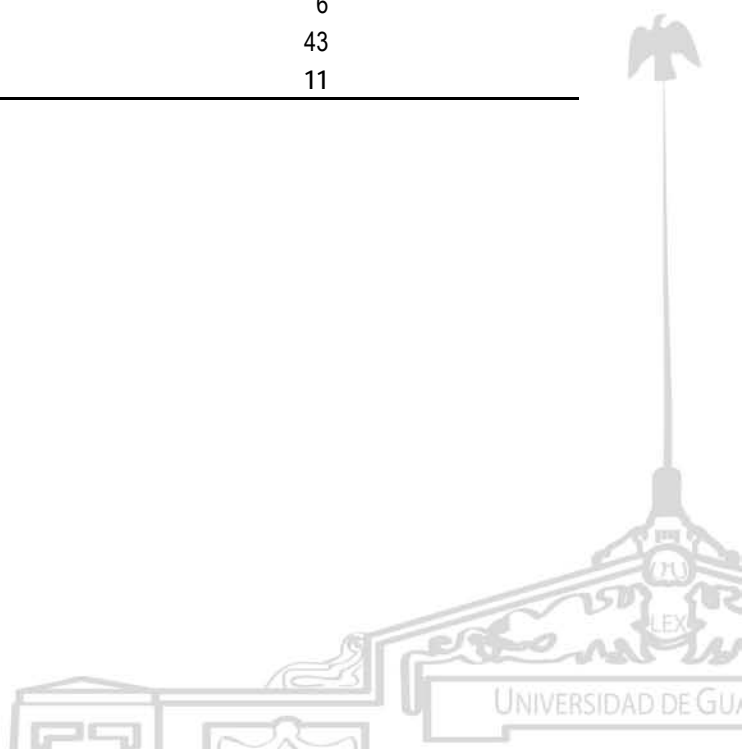
Premio Jalisco de Periodismo "Emisario", 2009

Cuadro 4.5.55c

Trabajos recibidos	220
Reportaje prensa escrita	33
Reportaje televisión	20
Reportaje radio	16
Periodismo digital	13
Crónica (prensa escrita, radio, televisión)	22
Entrevista (prensa escrita, radio, televisión)	15
Nota (prensa escrita, radio, televisión)	15
Fotografía fija	37
Fotografía en movimiento	6
Estudiantiles	43
Trayectoria	11

FUENTE: 2009, Dirección de Prensa y Comunicaciones, Dirección General de Medios.

FECHA DE CORTE: Diciembre de 2009



GESTIÓN Y GOBIERNO

Gobierno

Premio Jalisco de Periodismo "Emisario", 2010

Cuadro 4.5.55d

Trabajos recibidos	143
Reportaje prensa escrita	55
Reportaje televisión	35
Reportaje radio	11
Periodismo digital	21
Crónica (prensa escrita, radio, televisión)	0
Entrevista (prensa escrita, radio, televisión)	0
Nota (prensa escrita, radio, televisión)	0
Fotografía fija	0
Fotografía en movimiento	0
Estudiantiles	21
Trayectoria	8

FUENTE: Dirección de Prensa y Comunicaciones, Dirección General de Medios.

NOTA: Por decisión de la Asamblea este año hubo participación de: crónica, entrevista, nota, fotografía fija y fotografía en movimiento.

FECHA DE CORTE: Diciembre de 2010

GESTIÓN Y GOBIERNO

Gobierno

Premio Jalisco de Periodismo "Emisario", 2011

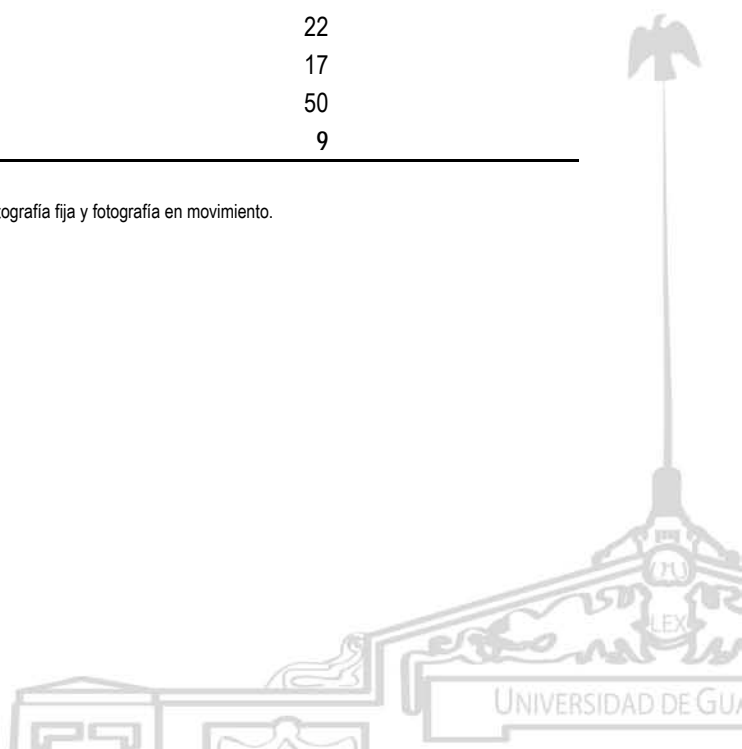
Cuadro 4.5.55e

Trabajos recibidos	217
Reportaje prensa escrita	0
Reportaje televisión	0
Reportaje radio	0
Periodismo digital	0
Crónica (prensa escrita, radio, televisión)	45
Entrevista (prensa escrita, radio, televisión)	24
Nota (prensa escrita, radio, televisión)	59
Fotografía fija	22
Fotografía en movimiento	17
Estudiantiles	50
Trayectoria	9

FUENTE: Dirección de Prensa y Comunicaciones, Dirección General de Medios.

NOTA: Por decisión de la Asamblea este año hubo participación de: crónica, entrevista, nota, fotografía fija y fotografía en movimiento.

FECHA DE CORTE: Diciembre de 2011



Glosario y Siglario



GLOSARIO**A**

Academia: Agrupación de profesores de materias integradas por ejes cognoscitivos o disciplinares, que está bajo la responsabilidad de un departamento.

Académico: Véase **profesor**.

Académico de asignatura: Profesor que, sin tener categoría de carrera, recibe su remuneración conforme al número de horas-clase que imparte y de acuerdo con el tabulador de sueldos establecido por la UdeG.

Acervo: Conjunto de bienes culturales o materiales de una institución.

Acreditación: 1. Puntaje mediante el cual se avala que un proceso, programa o conocimiento cumple con los parámetros de calidad establecidos en el área que corresponda. 2. Aprobación de una materia por medio de un examen de competencias.

Acta: Relación oficial escrita de lo tratado o acordado en una junta, asamblea o reunión, o de algo que acontece. Relación de un suceso o testimonio de un hecho avalado por un notario, un juez u otra autoridad.

Acuerdo: Resolución tomada en común entre dos o más personas, por una junta, asamblea o tribunal; pacto, o tratado de organizaciones, instituciones, empresas públicas o privadas. Por lo general, el acuerdo sólo afecta a los implicados y entonces se dice que tiene eficacia "interpartes"; también puede ser una expresión de voluntad o voluntades que tiene trascendencia jurídica tal, que afecte en algo a los demás.

Administración General: Conjunto de órganos administrativos que dependen de la Rectoría General de la Universidad de Guadalajara, que cumplen las funciones de coordinación, asesoría y apoyo a los programas y actividades de la Red Universitaria.

1828

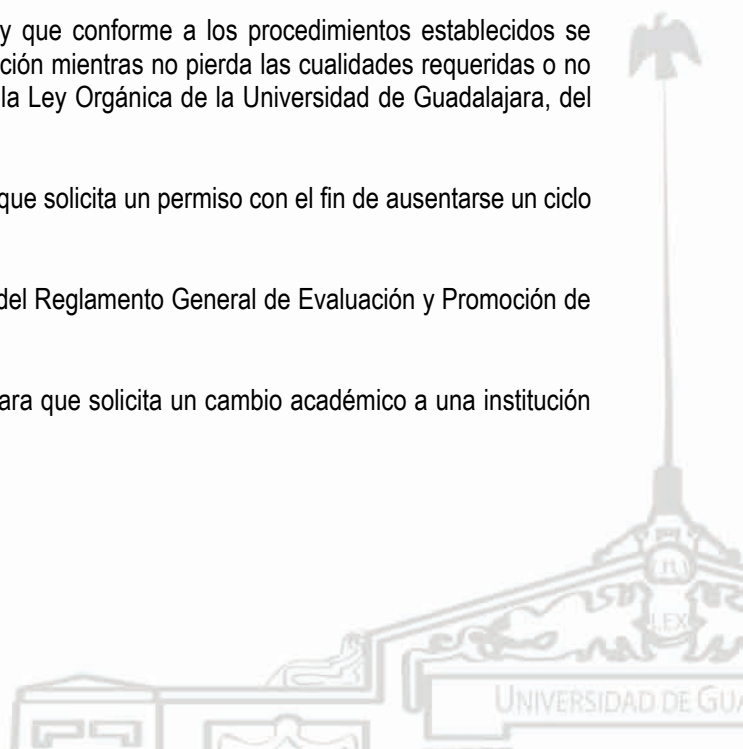
Admitido: Concursante que, al desahogarse el proceso de selección de primer ingreso, obtiene igual o mayor puntaje que el mínimo en el examen de admisión para su ingreso, siempre y cuando exista cupo disponible.

Alumno, alumna: Estudiante admitido en un programa educativo y que conforme a los procedimientos establecidos se registra en cursos para un ciclo determinado. Conservará esta condición mientras no pierda las cualidades requeridas o no sea separado definitivamente por cometer faltas en los términos de la Ley Orgánica de la Universidad de Guadalajara, del Estatuto General o de sus reglamentos.

Alumno con licencia: Estudiante de la Universidad de Guadalajara que solicita un permiso con el fin de ausentarse un ciclo escolar del programa educativo por motivos personales.

Alumno en B4: Estudiante irregular condicionado por el artículo 34 del Reglamento General de Evaluación y Promoción de los Alumnos de la Universidad de Guadalajara.

Alumno en intercambio: Estudiante de la Universidad de Guadalajara que solicita un cambio académico a una institución externa con el fin de cursar ciclos escolares.



Alumno en internado: Estudiantes que cubren el penúltimo año del plan de estudios de carreras médicas y odontológicas de técnico superior universitario y licenciatura.

Alumno en servicio social: Alumnos que se encuentren cursando los dos últimos años de algún programa de Licenciatura o los dos últimos cuatrimestres de Técnico Superior Universitario (TSU), o bien, que hayan concluido sus estudios en alguna Institución Pública de Educación Superior del país (IPES) y se encuentren realizando actividad formativa y de aplicación de conocimientos de manera temporal y obligatoria en beneficio de la sociedad, del Estado y de la propia institución.

Alumno especial: Estudiante que asiste a cursos libres o especiales sin otras prerrogativas que las de asistir a clase, aparecer en listas de asistencia y sustentar exámenes para obtener la respectiva boleta de calificaciones, pero sin derecho a tener grado o título alguno ni a revalidar estudios anteriores.

Alumno extranjero: Estudiante no nacional, y que por ello debe satisfacer requisitos especiales para su matrícula y permanencia en la Universidad de Guadalajara, así como cumplir con leyes y disposiciones migratorias nacionales.

Ámbito: Reconocimiento e identificación de un campo de acción en el que se interviene; puede ser virtual, espacial, profesional, laboral, territorial, jurisdiccional de objetos o fenomenológico.

Amonestación: Advertencia, pena o cualquier otra acción o remedio punitivo impuesto a un miembro de la comunidad universitaria por cometer alguna violación o desacato a la normatividad universitaria.

Año sabático: El año sabático es un derecho por el que su titular puede dedicarse a la realización de actividades que le permitan superarse y/o diversificarse académicamente, sin necesidad de presentarse a laborar en la dependencia de adscripción.

Aportación extraordinaria: Son las aportaciones autorizadas por el H. Consejo General Universitario como son aula digna, la aportación para la biblioteca o laboratorios de cómputo.

Aportación voluntaria: Es la que el alumno en su proceso de ingreso señala dentro de su solicitud voluntariamente y dentro de la norma.

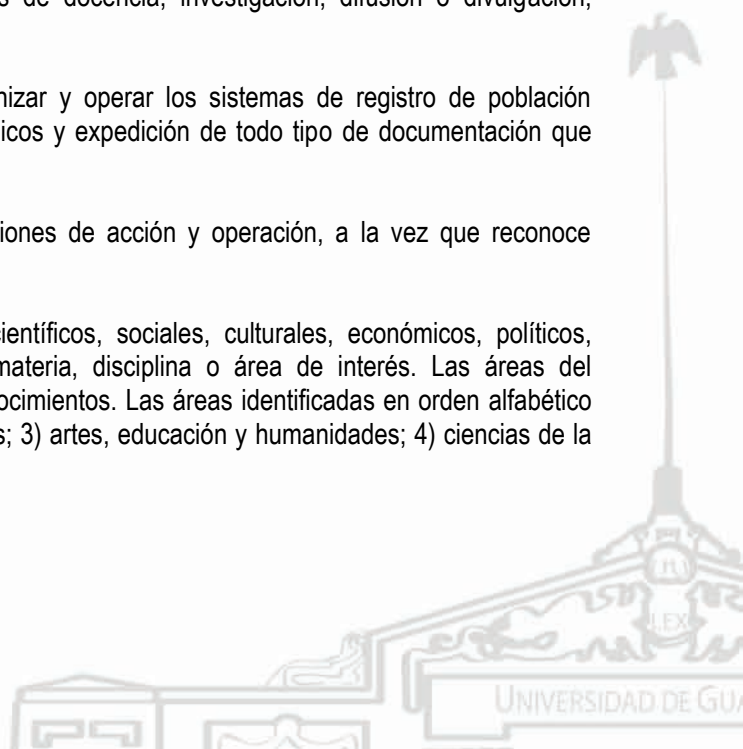
1829

Apoyo académico: Acción orientada a sostener las labores regulares y los programas o proyectos de las diversas dependencias de la institución en las que se desarrollan labores de docencia, investigación, difusión o divulgación, extensión y vinculación universitaria.

Apoyo administrativo: Conjunto de acciones destinadas a organizar y operar los sistemas de registro de población estudiantil, cumplimiento de trámites, control de resultados académicos y expedición de todo tipo de documentación que acredite el desempeño del alumno.

Área: Construcción intelectual que sirve para establecer delimitaciones de acción y operación, a la vez que reconoce nuevos espacios y opciones de desarrollo.

Área del conocimiento: Parte del conjunto de conocimientos científicos, sociales, culturales, económicos, políticos, literarios, profesionales o artísticos en el que se inscribe una materia, disciplina o área de interés. Las áreas del conocimiento corresponden a una primera partición del total de conocimientos. Las áreas identificadas en orden alfabético son: 1) ciencias agropecuarias; 2) ciencias administrativas y sociales; 3) artes, educación y humanidades; 4) ciencias de la salud; 5) ciencias exactas y naturales, y 6) ingeniería y tecnología.



Arrendamiento: Contrato en virtud del cual una persona da a otra el uso de un bien a cambio del pago de un precio.

Asociación Nacional de Universidades e Instituciones de Educación Superior (ANUIES): Organismo no gubernamental que afilia instituciones educativas de educación superior públicas y particulares del país. Fundada en 1950.

Aspirante: Persona que formalmente realiza todos los trámites para ingresar a la Universidad.

Auditoría administrativa: Examen comprensivo y constructivo de la estructura organizacional de una entidad, o de una sección de ésta, en cuanto a sus planes y objetivos, métodos y controles, forma y operación. El resultado de esta auditoría es una opinión sobre la eficiencia administrativa de toda la entidad o de parte de ella.

Auditoría financiera: Examen y comprobación de que las operaciones, registros, informes y estados financieros de una entidad correspondientes a determinado periodo se hayan hecho de conformidad con las disposiciones legales, las políticas de fiscalización y demás normas aplicables relativas a la revisión y evaluación del control interno establecido. Incluye revisión, análisis y examen de las transacciones, operaciones y requisitos financieros de una entidad, con el objetivo de determinar si la información financiera que se produce es confiable, oportuna y útil.

B

Bachillerato: Estudios que se realizan en el nivel medio superior. El perfil educativo del bachillerato se orienta a la formación integral del estudiante como individuo y sujeto social, a la adquisición de conocimientos fundamentales de las ciencias y las humanidades, así como al desarrollo de las habilidades y actitudes que lo capaciten para acceder con madurez intelectual, humana y social a la formación profesional de grado superior que le permita integrarse a los procesos de desarrollo regional y nacional.

Bachillerato a distancia: Modalidad de estudio que permite el logro de los objetivos de aprendizaje mediante una relación no presencial y en la que el vínculo docente y de asesoría se realiza mediante diversos medios impresos y electrónicos. Esta modalidad puede a su vez combinarse con la modalidad abierta, lo que flexibiliza los tiempos, o con la semiescolarizada, que delimita ritmos, tiempos y condiciones de trabajo.

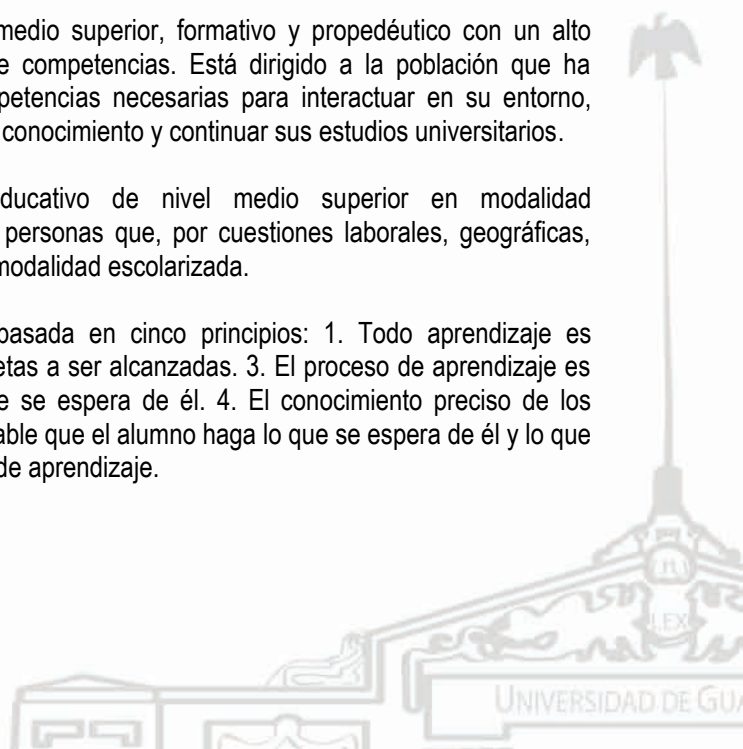
1830

Bachillerato general: Nivel educativo postsecundario con duración de dos o tres años, que se caracteriza por una estructura curricular que busca formar al estudiante para que pueda acceder a la educación superior.

Bachillerato general a distancia: Programa educativo de nivel medio superior, formativo y propedéutico con un alto sentido humanista; centrado en el aprendizaje con un enfoque de competencias. Está dirigido a la población que ha concluido el nivel básico, con el propósito de consolidar las competencias necesarias para interactuar en su entorno, contribuir al desarrollo de su comunidad, integrarse a la sociedad del conocimiento y continuar sus estudios universitarios.

Bachillerato general por áreas interdisciplinarias: Nivel educativo de nivel medio superior en modalidad semiescolarizada, diseñado para atender la demanda de aquellas personas que, por cuestiones laborales, geográficas, familiares o de cualquier otra índole, no pueden cursar el nivel en la modalidad escolarizada.

Bachillerato general por competencias: Modalidad educativa basada en cinco principios: 1. Todo aprendizaje es individual. 2. El individuo, como cualquier sistema, se orienta por metas a ser alcanzadas. 3. El proceso de aprendizaje es más fácil cuando el alumno sabe precisamente el desempeño que se espera de él. 4. El conocimiento preciso de los resultados a ser alcanzados favorece el aprendizaje. 5. Es más probable que el alumno haga lo que se espera de él y lo que desea de sí mismo, si le es concedida responsabilidad en las tareas de aprendizaje.



Bachillerato semiescolarizado: Modalidad de estudio que combina la modalidad escolar con la abierta; se exige un cierto grado de presencia, misma que se determina en función de ritmos de trabajo y necesidades de los estudiantes, para que así exista una variedad o cantidad de matices definidos de acuerdo con los proyectos curriculares, sus objetivos formativos, el tipo de objetos de estudio que atienden, las características de los destinatarios y las condiciones y equipo que la institución tiene para apoyar el proceso formativo.

Bachillerato técnico: Estudios que se realizan en el nivel medio superior. Está estructurado en dos grandes áreas de formación, una básica y otra técnica. Tiene como objetivos generales diversificar la oferta educativa mediante la creación de opciones técnicas atractivas que permitan al joven una formación general y la capacitación para el trabajo, pues al egresar tendrá una cultura básica e integral y habrá desarrollado las habilidades necesarias para desempeñar un trabajo técnico de calidad.

Bachillerato Virtual: Modalidad de estudio que involucra cualquier medio electrónico de comunicación, incluyendo la videoconferencia y la audio conferencia.

Básico: Programa que se enfoca a la formación de las funciones docentes y de investigación. Contiene predominantemente cursos básicos de ciencias o humanidades y requiere atención de pequeños grupos en laboratorios y talleres.

Beca: Monto económico que se otorga en préstamo al beneficiario, para que continúe o complete sus estudios o para que realice alguna investigación. Tal situación implica la obligación de devolver la cantidad prestada, en caso de que el beneficiario no se reincorpore a la Universidad de Guadalajara por un tiempo igual al de la duración de la beca.

C

Calendario escolar: Programación cronológica de actividades académico-administrativas relacionadas con la enseñanza, establecida por una institución y en la que se indican las fechas de inicio y de conclusión de estudios, periodos vacacionales y días festivos, entre otras.

Carrera: Conjunto organizado de estudios distribuidos en cursos y ciclos, que capacita para ejercer una actividad técnica o profesional en algún campo del conocimiento o de las artes.

1831

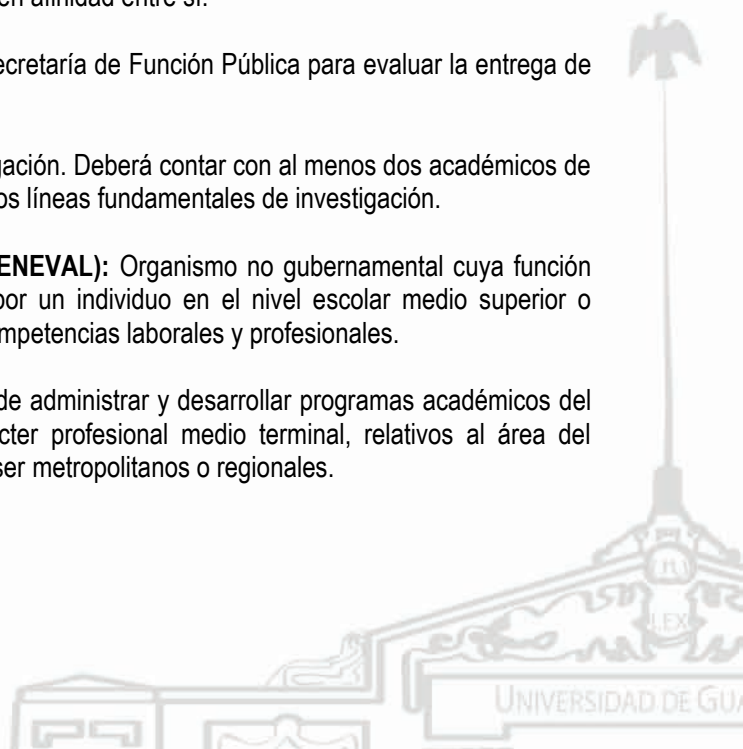
Categoría: En el modelo de evaluación de los Comités Interinstitucionales para la Evaluación de la Educación Superior (CIEES) es un conjunto de indicadores o aspectos a evaluar que tienen afinidad entre sí.

Cédula de vigilancia: Instrumento de transparencia que utiliza la Secretaría de Función Pública para evaluar la entrega de recursos de los Fondos Extraordinarios.

Centro de investigación: Unidad departamental que realiza investigación. Deberá contar con al menos dos académicos de carrera con la categoría de titular o el grado de doctor y desarrollar dos líneas fundamentales de investigación.

Centro Nacional de Evaluación para la Educación Superior (CENEVAL): Organismo no gubernamental cuya función principal es la evaluación independiente del aprendizaje logrado por un individuo en el nivel escolar medio superior o superior o fuera del ámbito escolar; esto incluye la certificación de competencias laborales y profesionales.

Centro universitario: Entidad de la Red Universitaria responsable de administrar y desarrollar programas académicos del nivel superior, así como también programas educativos con carácter profesional medio terminal, relativos al área del conocimiento de su competencia. Los centros universitarios pueden ser metropolitanos o regionales.



Centro universitario metropolitano: Es el centro que organiza y administra sus programas con base en áreas afines del conocimiento o en campos del ejercicio profesional. Cualquiera de los seis centros universitarios que el conjunto de la Universidad de Guadalajara tiene en la zona metropolitana de Guadalajara y que, por los programas educativos que cada uno ofrece, están perfectamente delimitados respecto a los de los otros en cuanto a sus competencias científicas.

Centro universitario regional: Es el centro que está situado fuera de la zona metropolitana de Guadalajara, que organiza y administra sus programas académicos atendiendo necesidades regionales multidisciplinarias.

Certificación: Reconocimiento que se otorga a personas, proyectos, procesos, organismos o instituciones, para dar validez de calidad a la actividad que realizan. Algunos procesos de certificación se construyen de acuerdo con los parámetros expresados en una norma técnica de competencia laboral o a la norma ISO (siglas en inglés de la Organización Internacional de Estandarización). La certificación de empresas o instituciones mediante la norma mencionada busca promover cierta estandarización, con miras al intercambio de bienes y servicios.

Ciclo escolar: Temporalidad que organiza los procesos educativos escolarizados y semiescolarizados; su ordenamiento obedece a criterios de funcionalidad y eficiencia administrativa. También se identifica como bloque de trabajo que permite estructurar los contenidos y cargas horarias de un determinado plan de estudios, a la vez que establece los tiempos que el personal académico debe destinar a la función docente.

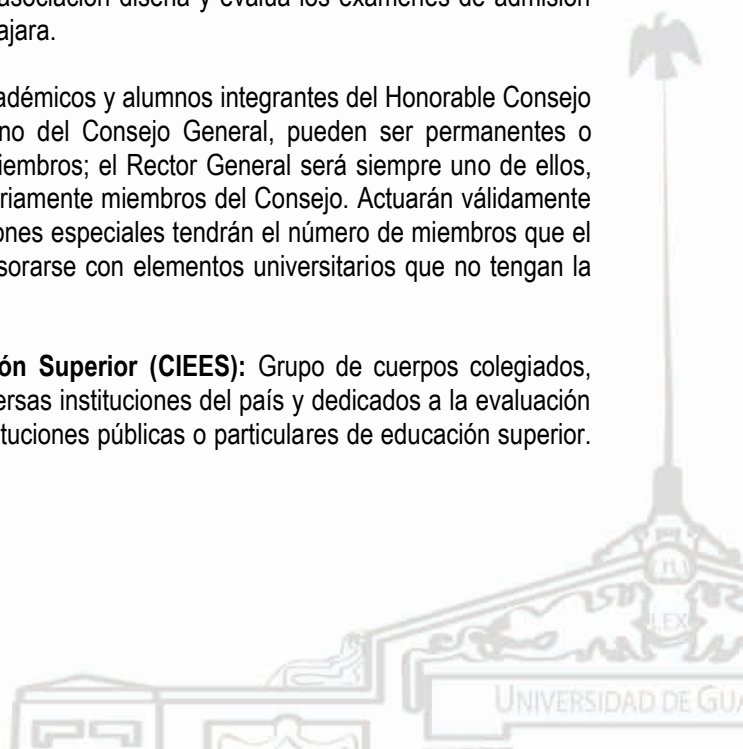
Clínica: Establecimiento educativo diseñado para actividades eminentemente prácticas que tienen fundamento teórico previo o paralelo; se diferencia de los talleres en cuanto que el trabajo de la clínica se enfoca a una práctica profesional destinada a los usuarios de sus servicios. En la clínica, el docente tiene como función asesorar y supervisar. La distribución de número de alumnos por profesor es menor que en otras modalidades de aprendizaje en tanto que este tipo demanda una atención más personalizada.

Colegio departamental: Órgano académico responsable de coordinar las actividades docentes, de investigación, difusión y extensión de los departamentos, y que está capacitado para diseñar, ejecutar y evaluar planes y programas académicos conforme a las políticas institucionales de desarrollo y los programas operativos.

College Board: Asociación educativa sin fines de lucro fundada en Estados Unidos en el año 1900, constituida por más de 4,000 universidades, sistemas educativos y escuelas independientes. El sistema del College Board integra diversos instrumentos de evaluación y de orientación dirigidos a promover el desarrollo total de los estudiantes y a facilitar la transición hacia los estudios universitarios y postsecundarios. Esta asociación diseña y evalúa los exámenes de admisión de los niveles medio superior y superior de la Universidad de Guadalajara.

Comisiones: Órganos especializados constituidos por directivos, académicos y alumnos integrantes del Honorable Consejo General Universitario que debaten y presentan propuestas al Pleno del Consejo General, pueden ser permanentes o especiales. Las comisiones permanentes se integrarán por cinco miembros; el Rector General será siempre uno de ellos, con el carácter de presidente ex-officio, y los restantes serán necesariamente miembros del Consejo. Actuarán válidamente con la asistencia de la mitad más uno de sus miembros. Las comisiones especiales tendrán el número de miembros que el Consejo General considere conveniente. En todo caso, podrán asesorarse con elementos universitarios que no tengan la calidad de consejeros.

Comités Interinstitucionales para la Evaluación de la Educación Superior (CIEES): Grupo de cuerpos colegiados, conocidos como comités de pares, formados por académicos de diversas instituciones del país y dedicados a la evaluación de los programas educativos y de los servicios ofrecidos por las instituciones públicas o particulares de educación superior. Se fundaron en 1991.



Compactación de plazas: Proceso de agrupación de plazas académicas mediante el cual se integran por lo menos dos categorías académicas en una categoría superior, dejando sin efecto las anteriores.

Competencias profesionales: Articulación compleja de saberes, destrezas, habilidades y valores que los sujetos ponen en juego ante una situación o problema concreto en el desempeño de su actividad. Las situaciones nuevas o críticas exigen del sujeto profesional, en formación o egresado, una respuesta y aplicación inmediata del conjunto de sus conocimientos, de las herramientas metodológicas y técnicas que domina, así como del universo de valores y principios en que sustenta su propia vida, ya que desde todos estos elementos articulados la persona toma decisiones y ejecuta, opera y desarrolla su actividad laboral y profesional.

Competente: Persona que demuestra dominar algún campo, ciencia, materia o asunto. Alguien es competente cuando está en condiciones de autoridad para intervenir y resolver una situación dada, tiene experiencia, es apto, o bien, se dice que es experto en el tema.

Concesión: Es el otorgamiento del derecho de explotación por un lapso de tiempo determinado de bienes y servicios por parte de una empresa a otra, generalmente privada.

Concursante: Persona que, habiendo iniciado un trámite de admisión, cumple con todos los requisitos para concursar por un lugar de primer ingreso a la Universidad de Guadalajara.

Consejo de Rectores: Órgano de planeación y coordinación de los centros universitarios y sistemas de la Red Universitaria.

Consejo General Universitario: Máximo órgano de gobierno de la Universidad de Guadalajara; se integra en la forma y los términos establecidos por el artículo 28 de la Ley Orgánica de la propia institución.

Consejo Nacional de Ciencia y Tecnología (CONACyT): Institución del gobierno federal encargada de la operación de fondos específicos otorgados para fortalecer el posgrado, la investigación y el desarrollo tecnológico.

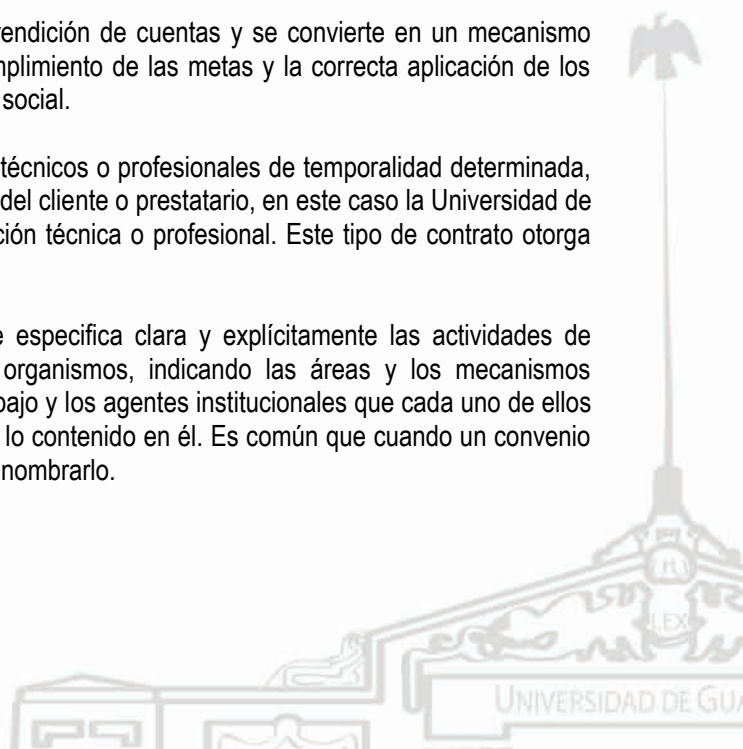
1833

Consejo para la Acreditación de la Educación Superior (COPAES): Organismo no gubernamental reconocido por el Estado, que da reconocimiento formal a las organizaciones de acreditación de programas educativos de nivel superior que cumplan con los criterios y requisitos establecidos por el propio consejo. Se fundó en el año 2000.

Contraloría Social: Constituye una práctica de transparencia, de rendición de cuentas y se convierte en un mecanismo para que los beneficiarios, de manera organizada, verifiquen el cumplimiento de las metas y la correcta aplicación de los recursos públicos asignados a los programas federales de desarrollo social.

Contrato laboral: Formalidad o contrato de prestación de servicios técnicos o profesionales de temporalidad determinada, por medio del cual el prestador se obliga a proporcionar en beneficio del cliente o prestatario, en este caso la Universidad de Guadalajara, determinados servicios que requieren de una preparación técnica o profesional. Este tipo de contrato otorga prestaciones de ley al contratado.

Convenio específico: Documento debidamente protocolizado que especifica clara y explícitamente las actividades de colaboración que se establecerán entre diversas instituciones u organismos, indicando las áreas y los mecanismos institucionales involucrados, así como los recursos, la materia de trabajo y los agentes institucionales que cada uno de ellos aportará para conseguir los logros perseguidos con la realización de lo contenido en él. Es común que cuando un convenio solamente involucra un área definida de acción, se especifica ésta al nombrarlo.



Convenio general o convenio marco: Documento debidamente protocolizado que expresa de manera formal el acuerdo entre diversas instituciones u organismos para coordinar sus esfuerzos y recursos en proyectos que involucran amplias áreas de servicios, a través de diversas modalidades de cooperación o colaboración, con la peculiaridad de que en él no se indican con precisión plazos, términos, resultados o actores. Cuando la colaboración se aboca solamente al ámbito de los servicios educativos o de investigación se denomina “convenio general de colaboración académica”.

Crédito: Unidad de medida de cada unidad de aprendizaje o actividad académica; otorga un valor simbólico al proceso de aprendizaje, el cual puede ser organizado mediante un curso, taller, curso-taller, módulo, seminario, laboratorio, clínica, u otra actividad de aprendizaje que se desarrolle en un tiempo determinado y con una carga horaria estimada para ese proceso específico, sea en modalidad presencial o en otras modalidades educativas dentro de los parámetros que la Universidad de Guadalajara establece.

Cuerpo académico (CA): Grupo de profesores de tiempo completo que persiguen objetivos comunes en la generación del conocimiento o en la aplicación innovadora del mismo, y que colaboran entre sí para desarrollar la enseñanza de temas de interés común. Adicionalmente sus integrantes atienden los programas educativos en varios aspectos, para ayudar al cumplimiento cabal de las funciones institucionales.

Cuerpo académico consolidado (CAC): Cuerpo académico con nivel de consolidación según los requisitos fijados por el Programa de Mejoramiento del Profesorado (PROMEP). Éstos son: a) casi la totalidad de sus integrantes tiene la máxima habilitación académica que los capacita para generar y/o aplicar innovadoramente el conocimiento de manera independiente; b) sus integrantes cuentan con amplia experiencia en docencia y en formación de recursos humanos; c) casi la totalidad de sus integrantes cuenta con el reconocimiento de perfil deseable por parte del PROMEP; d) los integrantes tienen un alto compromiso con la institución; e) sus integrantes colaboran entre sí y su producción es evidencia de ello; f) demuestran una intensa actividad académica, manifestada de manera regular y frecuente en congresos, seminarios, mesas y talleres de trabajo, etcétera, de manera regular y frecuente; g) tienen una intensa vida colegiada, y h) sostienen una intensa participación en redes de intercambio académico con sus pares en el país y en el extranjero, así como con organismos e instituciones nacionales y del extranjero.

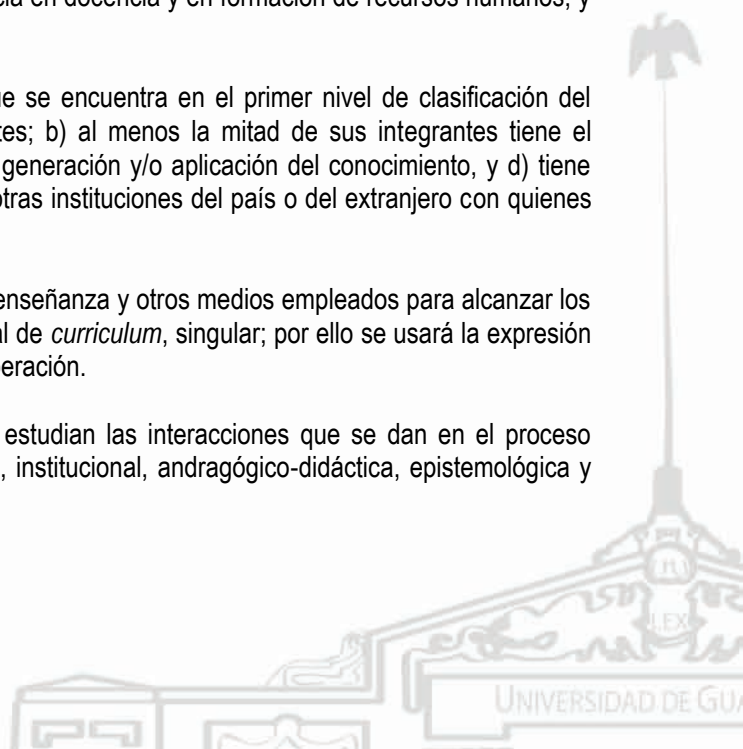
Cuerpo académico en consolidación (CAEC): Cuerpo académico que se encuentra en proceso de consolidación. Sus características son: a) más de la mitad de sus integrantes tiene la máxima habilitación y cuenta con productos de generación y/o aplicación innovadora del conocimiento; b) una mayoría de sus integrantes tiene reconocimiento del perfil deseable; c) participan conjuntamente en líneas de generación o aplicación innovadora del conocimiento bien definidas; d) más de la mitad de quienes lo integran cuentan con amplia experiencia en docencia y en formación de recursos humanos, y e) colaboran con otros cuerpos académicos.

1834

Cuerpo académico en formación (CAEF): Cuerpo académico que se encuentra en el primer nivel de clasificación del PROMEP. Se define porque: a) tiene identificados a sus integrantes; b) al menos la mitad de sus integrantes tiene el reconocimiento del perfil deseable; c) tiene definidas sus líneas de generación y/o aplicación del conocimiento, y d) tiene identificados algunos cuerpos académicos afines y de alto nivel de otras instituciones del país o del extranjero con quienes desea establecer contactos.

Currícula: Es el conjunto de actividades, experiencias, métodos de enseñanza y otros medios empleados para alcanzar los fines de la formación en un campo disciplinario. Es la forma del plural de *curriculum*, singular; por ello se usará la expresión los “currícula” cuando se refiera a varios programas educativos en operación.

Curriculum o currículo: Campo teórico de análisis en el que se estudian las interacciones que se dan en el proceso educativo, considerando el peso de las dimensiones social, cultural, institucional, andragógico-didáctica, epistemológica y económica que todo proyecto educativo tiene.



Curso: Es un conjunto organizado y programado de conocimientos teóricos y/o prácticos que se ofrece a los alumnos inscritos. Comprende un plan de estudios, pero también puede ofrecerse como unidades separadas y completas. Generalmente contempla la realización de una serie de actividades de enseñanza-aprendizaje de acuerdo con una secuencia que el profesor considera para impartir conocimientos, utilizando técnicas de transmisión, apoyos didácticos y formas de evaluación.

Curso con modalidad mixta: Se entenderá aquel curso que opere alternando elementos de la modalidad en línea con la modalidad presencial

Curso de actualización: Curso que ofrece la Universidad de Guadalajara para que quienes lo realicen obtengan conocimientos profesionales e información sobre avances recientes en determinadas áreas: técnicas, científicas, humanísticas o artísticas.

Curso en línea: Conjunto de contenidos temáticos, estrategias y recursos que, de forma integral y por medio de Internet, están metodológicamente estructurados para ofrecer al estudiante un ambiente adecuado de aprendizaje. Un curso en Internet debe proporcionar los puntos esenciales, temas y actividades por desarrollar; asesoría especializada; evaluación pertinente, continua y al propio ritmo del estudiante; información administrativa e institucional; orientación personal y apoyo; espacios para compartir y publicar trabajos, experiencias e inquietudes; así como el acceso a materiales (libros, revistas, gráficos, audio, video) y herramientas necesarias durante el proceso de aprendizaje; asimismo, requiere de una plataforma virtual.

Curso presencial: Es aquel en donde el alumno y el maestro asisten a clase en un área designada para ello. El que se ofrece con interacción directa entre maestro y alumno en un espacio físico determinado.

Curso-taller: Asignatura que conjuga en su diseño tiempos y espacios para el aprendizaje de elementos conceptuales y de desarrollo de capacidades y destrezas; se caracteriza por la combinación de trabajo individual y grupal en función de los objetos de estudio y los objetivos de aprendizaje.

1835

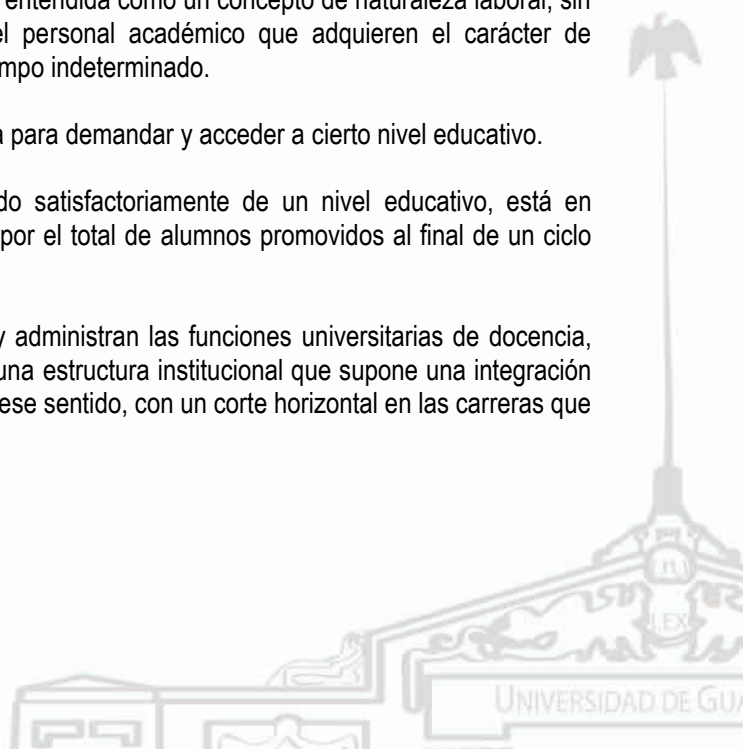
D

Definitividad: De acuerdo con lo dispuesto en el artículo 8 del Estatuto del Personal Académico de la Universidad de Guadalajara, la *definitividad* es una calidad académica y no debe ser entendida como un concepto de naturaleza laboral; sin embargo, repercute en el ámbito laboral pues los integrantes del personal académico que adquieren el carácter de definitivos obtienen una relación de trabajo con la Universidad por tiempo indeterminado.

Demanda natural: Población clasificada en un grupo de edad óptima para demandar y acceder a cierto nivel educativo.

Demanda potencial: Población estudiantil que, habiendo egresado satisfactoriamente de un nivel educativo, está en posibilidades y condiciones de ingresar al siguiente. Está integrada por el total de alumnos promovidos al final de un ciclo escolar.

Departamento: Unidad académica básica en donde se organizan y administran las funciones universitarias de docencia, investigación, vinculación y difusión de los profesores adscritos. Es una estructura institucional que supone una integración por disciplinas afines, de grandes objetos o campos de estudio y, en ese sentido, con un corte horizontal en las carreras que ofrece una institución.



Dependencia: Entidad administrativa subordinada a los órganos integrantes de la administración de los centros universitarios, del Sistema de Universidad Virtual, de la administración del Sistema de Educación Media Superior y la Administración General.

Desarrollo sustentable: Desarrollo que permite la satisfacción de las necesidades de la generación presente sin comprometer las posibilidades de las futuras generaciones para satisfacer las suyas.

Desviación estándar: Medida de dispersión usada en estadística que indica cuánto tienden a alejarse los valores puntuales del promedio en una distribución. Es una medida que establece cuánto se desvían los datos de su media.

Dictamen: 1. Documento que emite una Comisión o Comisiones y que propone una resolución o decisión sobre una o varias iniciativas de creación, reforma o proposiciones 2. Informe en el que se establecen ciertos criterios de análisis. Expresión de lo que alguien con autoridad en la materia opina sobre cierto asunto. Resultados, conclusiones, procedimientos, condiciones con respecto a un aspecto particular de la vida institucional.

Difusión: Función de las IES que consiste en proyectar el conocimiento y la cultura hacia la comunidad (sociedad). Son las acciones que una IES desarrolla con el fin de contribuir al desarrollo cultural y a la formación integral de la comunidad institucional y de la sociedad en general a través del diálogo, rescate, preservación, propagación y enriquecimiento de la cultura en todas sus expresiones y posibilidades

Disciplina: Arte, facultad o ciencia. En el ámbito universitario es sinónimo de materia o especialidad.

Diseño curricular: Proceso mediante el cual se genera un proyecto educativo para un determinado nivel y con propósitos explícitos de formación. El diseño curricular considera el conocimiento del entorno, los requerimientos de carácter social y cultural, así como el avance científico disciplinar, con la finalidad de que estos elementos en su conjunto sean expresados en el plan de estudios y desarrollados conforme a un modelo educativo, definiendo los objetivos de formación, sus estrategias didácticas y los criterios para su evaluación.

División: Entidad académico-administrativa que agrupa un conjunto de departamentos. Su integración puede ser por áreas afines de conocimiento o bien, por campos multidisciplinarios. La división tiene la responsabilidad de integrar y coordinar los programas de desarrollo de los departamentos.

1836

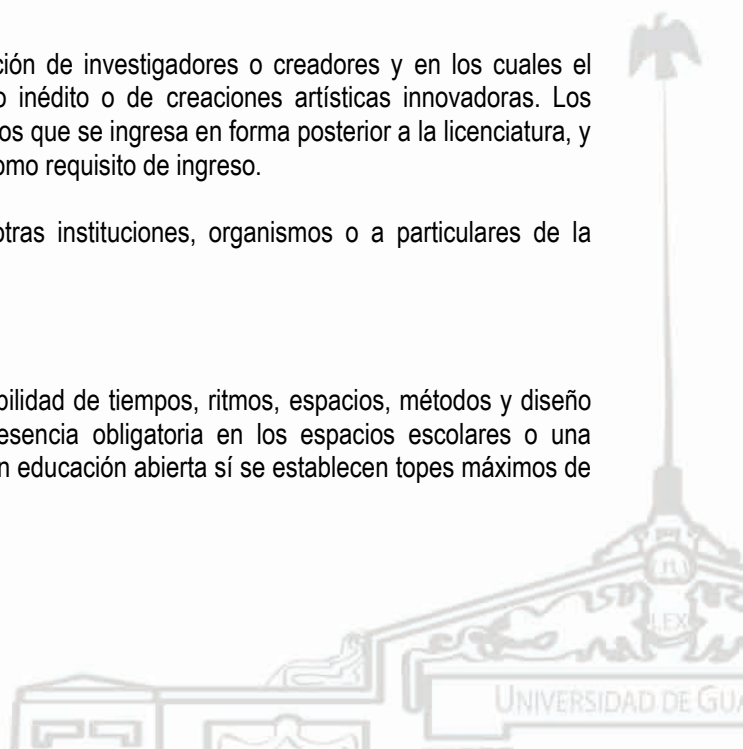
Docencia: Práctica y ejercicio del profesor o académico.

Doctorado: Estudios de posgrado que tienen por objeto la formación de investigadores o creadores y en los cuales el centro de la actividad se orienta a la generación de conocimiento inédito o de creaciones artísticas innovadoras. Los programas de doctorado son de dos tipos: los llamados directos, en los que se ingresa en forma posterior a la licenciatura, y los tradicionales, que requieren la obtención del grado de maestría como requisito de ingreso.

Donativo: Asignaciones que la Universidad ofrece o recibe de otras instituciones, organismos o a particulares de la comunidad en general.

E

Educación abierta: Modalidad de estudio caracterizada por la flexibilidad de tiempos, ritmos, espacios, métodos y diseño curricular. La acreditación en esta modalidad no considera la presencia obligatoria en los espacios escolares o una periodización obligatoria en la acreditación, aunque cabe decir que en educación abierta sí se establecen topes máximos de tiempo para el egreso.



Educación a distancia: Modalidad de estudio que permite el logro de los objetivos de aprendizaje mediante una relación no presencial, y en la que el vínculo docente y de asesoría se realiza mediante diversos medios impresos y electrónicos. Esta modalidad puede a su vez combinarse con la abierta, lo que flexibiliza los tiempos, o con la semiescolarizada, que delimita ritmos, tiempos y condiciones de trabajo.

Educación escolarizada: Modalidad de estudio que exige presencia permanente y continua de profesores y alumnos; se desarrolla primordialmente en espacios áulicos, se ubica en ciclos escolares determinados institucionalmente y supone tiempos límite de ingreso y egreso con un flujo rápido.

Educación semiescolarizada o mixta: Modalidad de estudio que combina la modalidad escolar con la modalidad abierta y exige un cierto grado de presencia, misma que se determina en función de ritmos de trabajo y necesidades de los estudiantes. Existe así una diversidad de matices para esta modalidad, definidos de acuerdo con los proyectos curriculares, sus objetivos formativos, el tipo de objetos de estudio que atienden, las características de los destinatarios y las condiciones y el equipo que la Universidad de Guadalajara tiene para apoyar el proceso formativo.

Egresado: Estudiante que aprueba el total de cursos necesarios o el mínimo de créditos para obtener el grado de un programa educativo.

Egreso: Total de estudiantes que al finalizar cada año escolar concluye un plan de estudios debido a que aprobó y acreditó la totalidad de las asignaturas y actividades establecidas en éste.

Eje curricular: Estructura básica del diseño de un plan de estudios, que establece los criterios formativos y define las líneas teóricas en torno a las cuales se organizan los contenidos temáticos, sus niveles de seriación y articulación, así como las etapas formativas requeridas para cierto perfil profesional. El diseño de los ejes curriculares o líneas formativas se realiza con base en la información recabada durante el análisis del campo profesional. Estos ejes pueden construirse en relación a los campos en que se desarrolla el ejercicio profesional, o en torno a las grandes competencias que dan sentido al perfil de egreso que se espera.

Entidad económica: Empresa universitaria que administra sus ingresos y egresos bajo la vigilancia de la Coordinación de Corporativo de Empresas Universitarias. Sus utilidades se destinan a consolidar su funcionamiento y a apoyar las funciones universitarias.

1837

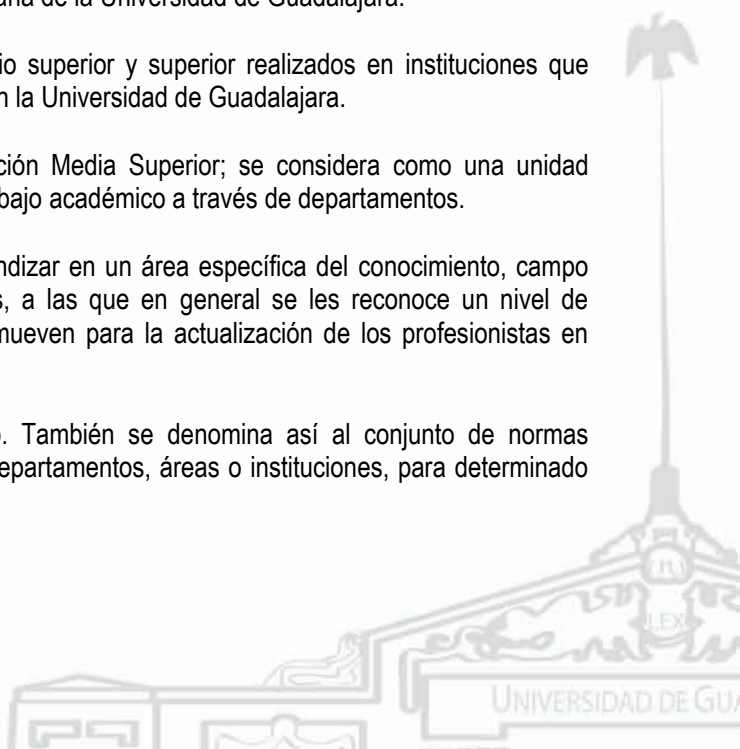
Entidad universitaria: Instancia que forma parte de la Red Universitaria de la Universidad de Guadalajara.

Equivalencia: Igualdad académica entre los estudios de tipo medio superior y superior realizados en instituciones que forman parte del Sistema Educativo Nacional y los que se imparten en la Universidad de Guadalajara.

Escuela: Unidad académico-administrativa del Sistema de Educación Media Superior; se considera como una unidad análoga a las divisiones de los centros universitarios. Organiza su trabajo académico a través de departamentos.

Especialidad: Estudios a nivel de posgrado cuyo objetivo es profundizar en un área específica del conocimiento, campo temático o actividad profesional. Salvo las especialidades médicas, a las que en general se les reconoce un nivel de profundidad equivalente al de maestría, las especialidades se promueven para la actualización de los profesionistas en ejercicio. La pueden cursar los egresados de licenciatura.

Estandarización: Tipificación, normalización o igualación de algo. También se denomina así al conjunto de normas técnicas adoptadas por acuerdo entre dependencias, organismos, departamentos, áreas o instituciones, para determinado elemento, producto o proceso.



Estancias Académicas: Es la oportunidad de permanecer por un periodo mínimo de un mes, máximo dos, en una comunidad universitaria de las instituciones de educación superior.

Estímulos al desempeño docente: Remuneración económica de carácter temporal que se da con el objetivo fundamental de reconocer el esfuerzo y la calidad de los trabajadores académicos que se dedican primordialmente a la docencia y a la investigación, con el fin de mejorar su calidad y dedicación, así como promover su permanencia en el desempeño de sus actividades académicas, coadyuvando con ello al desarrollo de la vida institucional.

Estudiante entrante: Estudiante de otra universidad que realiza estudios por un periodo determinado en la Universidad de Guadalajara sin dejar de ser alumno de aquélla.

Estudiante saliente: Estudiante de la Universidad de Guadalajara que acude a otra universidad a realizar estudios formales por un periodo determinado sin dejar de ser alumno de la primera.

Estudiante sobresaliente: Alumno ordinario regular del nivel medio superior, carrera técnica superior universitaria o de licenciatura de la Universidad de Guadalajara, que cuenta con un promedio mínimo general de calificaciones de 90. En la modalidad de deporte de alto rendimiento, el promedio mínimo para los estudiantes sobresalientes es de 85.

Evaluación: Conjunto de actividades realizadas para obtener y analizar información, en forma continua y sistemática, del proceso enseñanza-aprendizaje y que permiten verificar los logros obtenidos por los estudiantes para asignarles un valor específico.

Evaluación educativa: Proceso sistemático de integración, análisis e interpretación de información relevante, para describir cualquier faceta de la educación y formular un juicio de valor sobre su adecuación a un criterio o parámetro; tal juicio servirá de base para tomar decisiones acerca del proceso y sus resultados.

Examen de acreditación de competencias: Examen que se realiza a solicitud del alumno cuando considera que por razones de experiencia laboral o de estudios previos ha logrado una formación y está en condiciones de demostrar los conocimientos necesarios para acreditar una materia.

1838

Exhortación: Acción de exhortar. Advertencia o aviso de una autoridad, con el que se intenta persuadir.

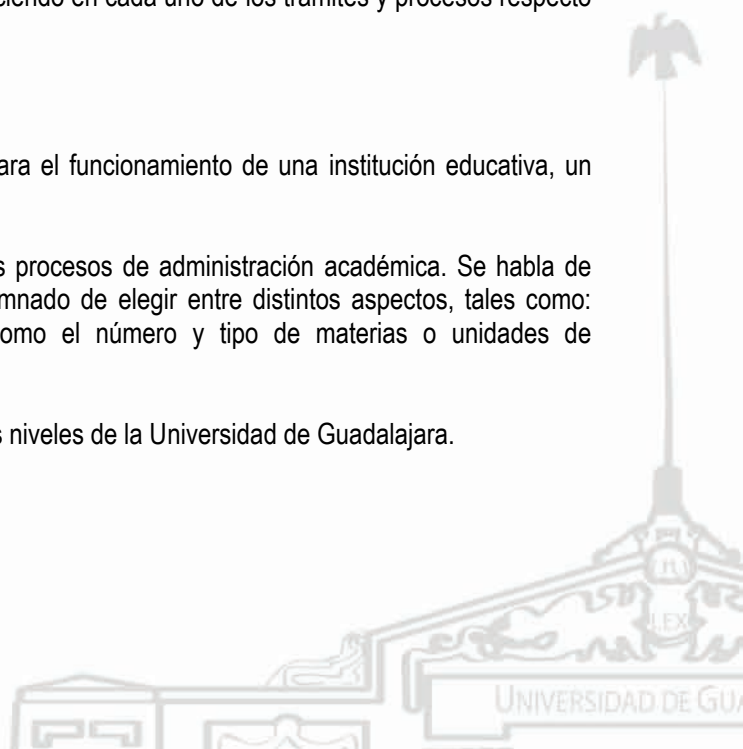
Expediente: Integración de todos los documentos que se van produciendo en cada uno de los trámites y procesos respecto a un asunto en particular.

F

Financiamiento: Acción de suministrar los recursos económicos para el funcionamiento de una institución educativa, un organismo, un estado o una empresa.

Flexibilidad: Apertura o rigidez de un programa educativo y de los procesos de administración académica. Se habla de *flexibilidad* de acuerdo con las posibilidades que se ofrecen al alumnado de elegir entre distintos aspectos, tales como: horarios, temporalidades, modalidades, profesores, turnos, así como el número y tipo de materias o unidades de aprendizaje que pueden llevar en cada ciclo escolar.

Flujo de admisión: Movimiento de ingreso de admitidos en todos los niveles de la Universidad de Guadalajara.



Fondos concurrentes: Programa que busca fortalecer la creación de nuevas alternativas de financiamiento en el rubro de ingresos propios de la Red Universitaria, previendo que sean de carácter redistributivo y compensatorio, orientando los recursos a los rubros de construcciones, remodelaciones, adecuaciones, mejoras y bienes inventariables.

Función: Conjunto de actividades con las que se concreta el ejercicio de facultades o el cumplimiento de obligaciones por parte de las entidades universitarias.

G

Gastos de inversión: 1. Erogaciones susceptibles de causar créditos o de ser de algún modo económicamente productivas, o que tengan cuerpo de bienes de utilización perdurable, llamados también de capital por oposición a los de funcionamiento, que se hayan destinado por lo común a extinguirse con su empleo. 2. Erogaciones que se caracterizan por su retorno en términos del beneficio futuro que prestan; son susceptibles de causar créditos o de ser de algún modo económica o socialmente productivas; se incluyen además, los gastos operativos de inversión, es decir, los gastos destinados a crear infraestructura social.

Gastos de operación: Cuentas representativas de los valores que se causen o paguen como resultado del desarrollo directo de la operación básica o cometido estatal del ente público en su actividad de servicio a la comunidad.

Gobierno: Función adjetiva institucional encaminada a actualizar, aplicar y asegurar el cumplimiento de las reglas, normas y disposiciones jurídicas de observancia obligatoria durante la realización de las funciones institucionales. A través de ella se lleva a cabo el ejercicio de la autoridad y las relaciones institucionales.

Graduado: Estudiante egresado y/o pasante que presenta y es aprobado en la evaluación profesional para obtener un grado.

H

Habilidad cognoscitiva: Módulos evaluables en la Prueba de Aptitud Académica Piense.

1839

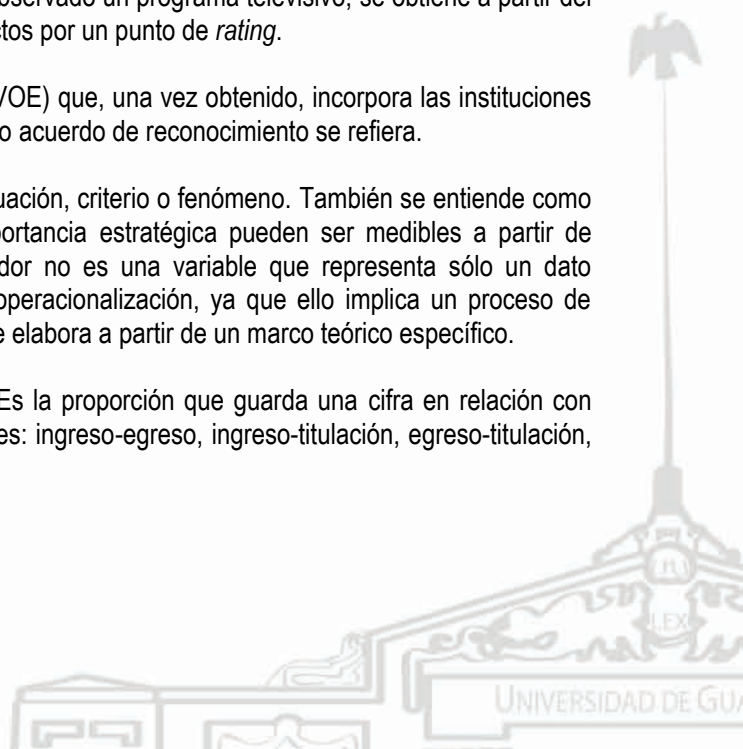
I

Impacto o impactos televisivos: Número de veces en los que es observado un programa televisivo; se obtiene a partir del nivel de audiencia. La relación es de aproximadamente 50,000 impactos por un punto de *rating*.

Incorporación: Reconocimiento de Validez Oficial de Estudios (REVOE) que, una vez obtenido, incorpora las instituciones al Sistema Educativo Nacional, respecto a los estudios a que el propio acuerdo de reconocimiento se refiera.

Indicador: Expresión de valor de dos o más propiedades de una situación, criterio o fenómeno. También se entiende como el resultado de la operacionalización de variables que por su importancia estratégica pueden ser medibles a partir de criterios específicos de rango, orden o caracterización. Un indicador no es una variable que representa sólo un dato numérico, sino que adquiere su verdadero sentido al efectuar su operacionalización, ya que ello implica un proceso de traducción de las cualidades teóricas que lo respaldan, puesto que se elabora a partir de un marco teórico específico.

Índice: Valor que un indicador asume en un momento específico. Es la proporción que guarda una cifra en relación con otra. En educación superior, se pueden obtener los siguientes índices: ingreso-egreso, ingreso-titulación, egreso-titulación, aprobación-reprobación, etcétera.



Índice de aprobación (IA): Total de créditos aprobados, entre el total de créditos terminados.

Índice de deserción (IDE): Total de créditos no terminados, entre el total de créditos registrados.

Índice de reprobación (IR): Total de créditos reprobados, entre el total de créditos terminados.

Índice de retención (IRE): Total de créditos terminados, entre el total de créditos en registro.

Informe de avances de la gestión financiera: Informe que, como parte integrante de la cuenta universitaria, rinden las dependencias de la Universidad de Guadalajara y las empresas parauniversitarias de manera consolidada, a través del Rector General, al H. Consejo General Universitario, sobre los avances físicos y financieros de los programas aprobados, con el fin de que la Contraloría General fiscalice posteriormente la conclusión de los procesos correspondientes, los ingresos y egresos, el manejo, la custodia y la aplicación de sus fondos y recursos, así como el grado de cumplimiento de los objetivos contenidos en dichos programas.

Infraestructura física: Conjunto de recursos materiales y humanos con que cuentan, como su soporte básico, las instituciones educativas en los diversos ámbitos que las conforman; es el conjunto de edificios, aulas, laboratorios, bibliotecas, equipos, oficinas, máquinas, salas, galerías, instalaciones, campos deportivos, terrenos, así como de personal académico y administrativo.

Ingreso (s): 1. Acción de ingresar o matricularse en un centro educativo. 2. Conjunto de cantidades que alguien percibe regularmente: Los ingresos de los profesores. Los ingresos de una universidad. / Conjunto de trámites consistentes en la presentación de la solicitud, documentos y exámenes que una persona debe realizar para ser admitida en la Universidad. Conjunto de trámites que consisten en la presentación de la solicitud, documentos y exámenes que una persona debe realizar para ser admitida a la Universidad de Guadalajara; **por actos académicos:** Ingresos de un centro de educación superior por organizar actos académicos como conferencias, exhibiciones, exposiciones, talleres, obras de teatro y musicales, danza, festivales, etcétera. Forman parte de los ingresos propios de la institución; **por colegiaturas:** Ingresos de una institución por concepto de las colegiaturas de los alumnos. Forman parte de los ingresos propios de la institución.

1840

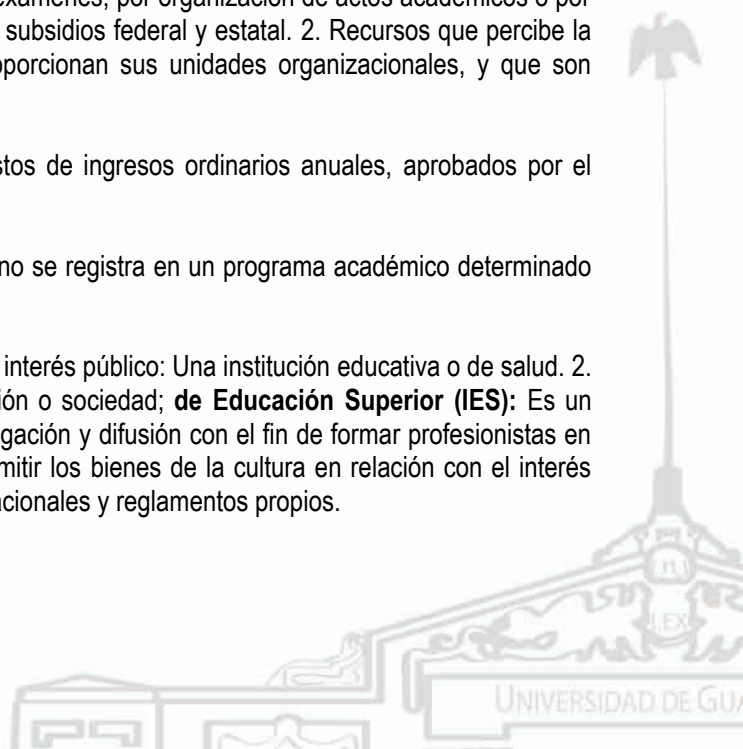
Ingreso público: Ver **Subsidio público**.

Ingresos autogenerados o propios: 1. Ingresos que una institución de educación superior percibe por los servicios que presta, por donativos de particulares, por cuotas de inscripción y de exámenes, por organización de actos académicos o por explotación de su patrimonio. Estos ingresos no forman parte de los subsidios federal y estatal. 2. Recursos que percibe la Universidad de Guadalajara por los servicios y productos que proporcionan sus unidades organizacionales, y que son ejercidos por decisión de la misma institución.

Ingresos extraordinarios: Ingresos no incluidos en los presupuestos de ingresos ordinarios anuales, aprobados por el Consejo General Universitario.

Inscripción: Procedimiento administrativo mediante el cual un alumno se registra en un programa académico determinado de la Universidad de Guadalajara.

Institución: 1. Organismo fundado para desempeñar una función de interés público: Una institución educativa o de salud. 2. Cada una de las organizaciones fundamentales de un Estado, nación o sociedad; **de Educación Superior (IES):** Es un organismo o estructura que desempeña labores de docencia, investigación y difusión con el fin de formar profesionistas en las diferentes ramas del conocimiento y de preservar, crear y transmitir los bienes de la cultura en relación con el interés social. Las instituciones se rigen por un conjunto de normas, leyes nacionales y reglamentos propios.



Para realizar su labor cuentan con recursos humanos, materiales, tecnológicos y financieros. Las instituciones pueden ser públicas o privadas, autónomas, federales o estatales, según el tipo de ingresos de los que dispongan o de su afinidad con los sistemas del Estado. Las instituciones autónomas son las que están facultadas por la ley para designar su propio gobierno, poseer bienes, administrarlos, definir y establecer sus objetivos, planes y programas de estudio; **particular:** Institución privada que solicita su reconocimiento de validez oficial de estudios.

Instituto de investigación: Unidad departamental que realiza investigación con un alto nivel de desarrollo y cuya producción científica cuenta con reconocimiento nacional e internacional. Sus requisitos de existencia son los siguientes: a) contar con una plantilla académica, de cuyos miembros al menos cinco deberán tener la categoría de titular o el grado de doctor; b) contar al menos con tres líneas fundamentales de investigación y c) obtener regularmente fuentes de financiamiento.

Instituto Mexicano de la Propiedad Industrial (IMPI): Organismo público descentralizado del Gobierno Federal, con personalidad jurídica y patrimonio propio, y que es la autoridad competente para administrar el sistema de propiedad industrial en nuestro país (patentes, marcas, etcétera).

Integrated Services Digital Network (ISDN): En español Red Digital de Servicios Integrados (RDSI). Estas siglas responden a la denominación de un sistema para las conexiones de teléfonos digitales, especialmente creado para proveer servicios como el envío de voz, de video, así como también líneas telefónicas digitales o normales que surgen del excedente de los datos simultáneamente. Es común para algunos proveedores el ofrecer Internet usando este sistema.

Instituto Nacional de Estadística y Geografía (INEGI): Es un órgano desconcentrado de la Secretaría de Hacienda y Crédito Público (SHCP), dotado de autonomía técnica y administrativa, lo que le da la flexibilidad necesaria para la consecución de su objetivo básico, que es la generación e integración de información estadística y geográfica sobre el territorio, la población y la economía de México; coordina los sistemas y servicios nacionales de estadística y de información geográfica.

Intermedio: Programa orientado a la formación tanto para la práctica profesional como para la investigación. Ejemplos: química, computación, sociología.

1841

Investigación: Trabajo sistemático y creativo realizado con el fin de avanzar en la frontera del conocimiento sobre la naturaleza, el hombre, la cultura y la sociedad, así como en la utilización de estos conocimientos para concebir nuevas aplicaciones y encaminarse a descubrir las relaciones y la esencia de los fenómenos naturales, establecer las leyes que los rigen y contribuir a la aplicación de estos conocimientos en la solución de los problemas sociales y humanos.

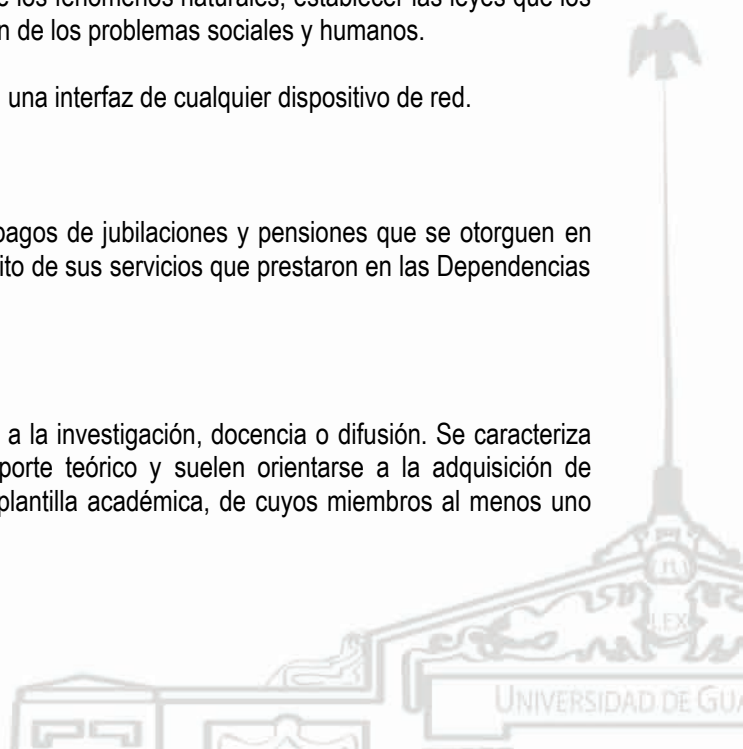
Internet Protocol (IP): Protocolo de Internet, número que identifica a una interfaz de cualquier dispositivo de red.

J

Jubilaciones y Pensiones: Asignaciones destinadas a cubrir los pagos de jubilaciones y pensiones que se otorguen en beneficio del personal académico y administrativo en atención al mérito de sus servicios que prestaron en las Dependencias de la Red Universitaria.

L

Laboratorio: Unidad departamental que realiza funciones de apoyo a la investigación, docencia o difusión. Se caracteriza por llevar a cabo actividades de índole técnica que tienen un soporte teórico y suelen orientarse a la adquisición de experiencias concretas de tipo experimental. Debe contar con una plantilla académica, de cuyos miembros al menos uno



tenga la categoría de asociado; cumplir funciones especializadas de apoyo al departamento en forma sistemática; contar con instrumentos de planeación, programación, presupuestación y evaluación de sus programas y con los recursos financieros necesarios para su funcionamiento.

Lengua extranjera: Lengua diferente de la materna que los alumnos de la UdeG pueden estudiar como parte de los programas regulares de estudio que ésta ofrece. Ejemplo: italiano, francés, alemán.

Licenciatura: Programa educativo de nivel superior orientado a formar profesionales en los diversos campos del conocimiento y de las artes; permite desarrollar habilidades y capacidades a partir de conocimientos de orden general vinculados a diversos ámbitos de actividad profesional. Tiene como antecedente inmediato el bachillerato y puede durar de cuatro a seis años.

M

Macroproceso: Agrupación de procesos de una organización. Diseño e implantación de los sistemas de gestión y requisitos específicos de la(s) norma(s) objetivo de una organización, con la finalidad de asegurar que el sistema de gestión opere de manera eficaz para cumplir la política de la calidad de la alta dirección y responder a las necesidades de la propia organización (incluido el éxito en procesos de certificación y acreditación).

Maestría: Programa educativo de posgrado que tiene por objeto el estudio profundo y la investigación en un campo temático; exige como requisito previo la licenciatura. Capacita al alumno para ejercer actividades profesionales de alto nivel, la docencia y la investigación. Su duración mínima es de dos años.

Matricialidad: Articulación existente entre los programas educativos y la organización académica desde la que se apoyan, tal como una estructura departamental. Se dice que existe una relación matricial cuando para el desarrollo y operación de un programa educativo se requiere el apoyo de varios departamentos.

Matrícula: Conjunto de alumnos inscritos en un determinado periodo escolar de una institución educativa.

1842

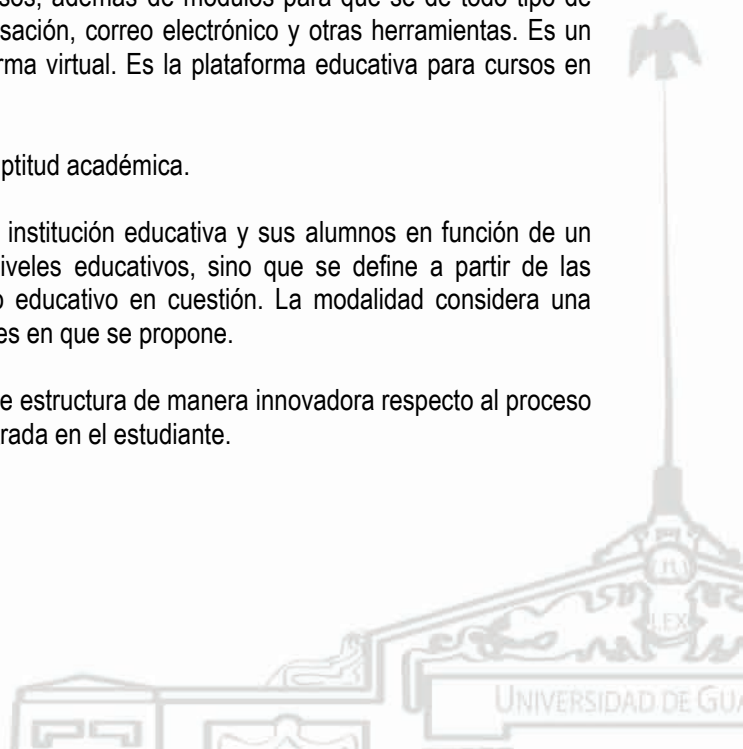
Máximo: Mayor puntaje obtenido de la aplicación de una prueba de aptitud académica.

Metacampus: Es un espacio en línea conformado por servicios académicos y administrativos para alumnos y profesores. Cuenta con plataformas para la administración e impartición de cursos, además de módulos para que se dé todo tipo de interacción entre sus usuarios a través de foros, salones de conversación, correo electrónico y otras herramientas. Es un símil de los servicios que ofrece un centro universitario, pero de forma virtual. Es la plataforma educativa para cursos en línea de la Universidad de Guadalajara.

Mínimo: Menor puntaje obtenido de la aplicación de una prueba de aptitud académica.

Modalidad educativa: Tipo de vínculo que se establece entre una institución educativa y sus alumnos en función de un determinado proceso formativo. La modalidad no se supedita a niveles educativos, sino que se define a partir de las características y condiciones que se pretenda imprimir al proyecto educativo en cuestión. La modalidad considera una interacción educativa, sus características, así como las temporalidades en que se propone.

Modalidad educativa no convencional: Modalidad educativa que se estructura de manera innovadora respecto al proceso de aprendizaje, con abatimiento de límites espacio-temporales y centrada en el estudiante.



Modalidad escolarizada: Modalidad de estudio que exige presencia permanente y continua de profesores y alumnos; se desarrolla primordialmente en espacios áulicos, se ubica en ciclos escolares determinados institucionalmente y supone tiempos límite de ingreso y egreso con un flujo rápido.

Modalidad Semiescolarizada: Modelo de estudio que combina la modalidad escolar con la abierta; se exige un cierto grado de presencia, misma que se determina en función de ritmos de trabajo y necesidades de los estudiantes, para que así exista una variedad o cantidad de matices definidos de acuerdo con los proyectos curriculares, sus objetivos formativos, el tipo de objetos de estudio que atienden, las características de los destinatarios y las condiciones y equipo que la institución tiene para apoyar el proceso formativo.

Modelo departamental: Tipo de organización académico-administrativa de las instituciones de educación superior, en el que los profesores que cultivan una misma disciplina o un campo de objetos de estudio afin trabajan juntos dentro de una unidad por lo común llamada *departamento*. La organización departamental conlleva el funcionamiento matricial con respecto a los programas educativos, atendiendo a los profesores de las materias o unidades de aprendizaje del departamento y a las diversas formaciones que en él se apoyan.

Modificación: Determinación o transformación de las cosas a partir de un cierto estado o calidad, para que se singularicen y distingan unas de otras. Alterar, cambiar, reformar, variar.

Módulo: Unidad o eje agrupador que se organiza en torno a una problemática específica o a un campo temático amplio; se construye teórica y metodológicamente en una perspectiva holística. En su desarrollo se prevé un enfoque transdisciplinar, en el que la participación de diversas disciplinas permite profundizar en algún aspecto o ámbito del objeto de estudio del módulo. En un módulo pueden concurrir varios docentes para profundizar cierto análisis o ampliar la perspectiva de abordaje de un problema en cuestión, perfectamente delimitado, desde el diseño del programa, cómo y en qué momento participan y cuál será su responsabilidad respecto al desarrollo total del programa. El módulo debe tener un coordinador, cuya responsabilidad es vigilar la coherencia epistemológica y metodológica de todo el programa.

Movilidad de personal universitario: Participación de académicos (docentes e investigadores) y administrativos pertenecientes a instituciones externas, en proyectos, programas o actividades que realiza la institución. O también, la participación de recursos humanos de esta institución en actividades de instituciones externas.

1843

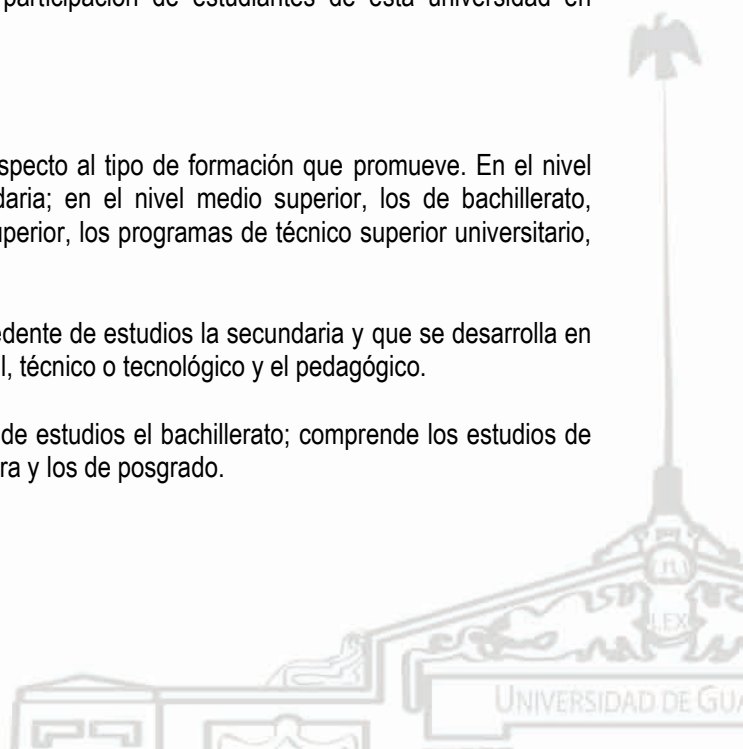
Movilidad estudiantil: Participación de estudiantes pertenecientes a instituciones externas, en proyectos, programas o actividades que realiza la Universidad de Guadalajara; también, participación de estudiantes de esta universidad en actividades de instituciones externas.

N

Nivel educativo: Ubicación que se da a un programa educativo respecto al tipo de formación que promueve. En el nivel básico se ubican los programas de preescolar, primaria y secundaria; en el nivel medio superior, los de bachillerato, carreras técnicas y programas de profesional medio, y en el nivel superior, los programas de técnico superior universitario, licenciatura y posgrado.

Nivel medio superior: Nivel o tipo educativo que tiene como antecedente de estudios la secundaria y que se desarrolla en dos o tres años; comprende la preparatoria y los bachilleratos general, técnico o tecnológico y el pedagógico.

Nivel superior: Nivel o tipo educativo que tiene como antecedente de estudios el bachillerato; comprende los estudios de técnico superior universitario o profesional asociado, los de licenciatura y los de posgrado.



Núcleo de apoyo municipal: Oficina de asesoría competente abierta al público por parte de la UdeG, ubicada en una entidad municipal en particular.

Nuevo ingreso: Conjunto de trámites consistentes en la presentación de la solicitud, los documentos y exámenes que una persona debe realizar para ser admitida en la Universidad de Guadalajara.

O

Objeto del Gasto: Es el fin o propósito del egreso que para efectos contables se clasifica en cuentas.

Oferta educativa: Conjunto de programas educativos que se ofertan en una institución de educación superior en los niveles medio superior, pregrado (profesional medio, técnico superior universitario y licenciatura) y posgrado (especialidad, maestría y doctorado). La oferta académica está condicionada por: la demanda de servicios, las prioridades de desarrollo nacional y regional, las políticas y planes institucionales y la disponibilidad de recursos.

Olimpiada de las ciencias: Concurso de conocimientos en diferentes disciplinas, que desde hace varias décadas promueve la Organización de las Naciones Unidas para la Educación, la Ciencia y la Cultura (UNESCO) con el propósito de detectar a estudiantes de nivel medio superior con talento y habilidad especial para las matemáticas, la física, la biología, la química o la informática.

Ordenamiento: Norma jurídica que regula el funcionamiento de una institución.

Organismos financiadores para el desarrollo de proyectos de investigación y docencia: Son los diferentes organismos u organizaciones nacionales o extranjeras (fundaciones, asociaciones u órganos especializados de gobierno) que brindan apoyo económico o facilidades específicamente para la realización de proyectos de formación e investigación.

P

Padrón Nacional de Posgrado (PNP): Registro de aquellos programas de posgrado que satisfacen determinados criterios que garantizan su alta calidad.

1844

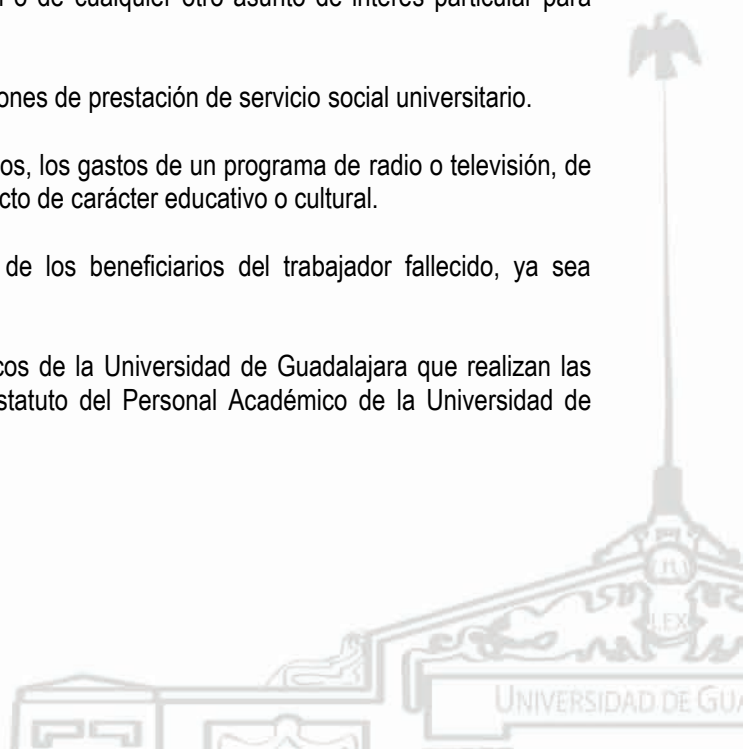
Participación social corresponsable: Derecho de la sociedad a participar de manera activa y corresponsable en la planeación, ejecución, evaluación y supervisión de la política social o de cualquier otro asunto de interés particular para cada sector social.

Pasante: Estudiante egresado que además cumplió con sus obligaciones de prestación de servicio social universitario.

Patrocinador: Empresa o individuo que sufraga, con fines publicitarios, los gastos de un programa de radio o televisión, de una competencia deportiva o de un concurso, o un programa o proyecto de carácter educativo o cultural.

Pensiones derivadas: Son aquellas que se establecen a favor de los beneficiarios del trabajador fallecido, ya sea pensiones de viudez, de orfandad o de ascendencia.

Personal académico: Conjunto de profesores y técnicos académicos de la Universidad de Guadalajara que realizan las funciones de docencia, investigación y difusión previstas por el Estatuto del Personal Académico de la Universidad de Guadalajara y las normas reglamentarias aplicables.



Personal académico de asignatura: Personal que, sin tener categoría de carrera, recibe su remuneración conforme al número de horas impartidas y de acuerdo con el tabulador de sueldos establecido por la Universidad de Guadalajara. Esta categoría se aplica sólo para el caso de profesores docentes.

Personal académico de medio tiempo: Personal que dedica 20 horas semanales al trabajo académico en la Universidad de Guadalajara.

Personal académico de tiempo completo: Personal que dedica 40 horas semanales al trabajo académico en la Universidad de Guadalajara.

Personal administrativo: Personal de la Universidad de Guadalajara que realiza actividades no académicas; incluye a los trabajadores de servicio.

Peso por peso: Programa de la Universidad de Guadalajara que consiste en que por cada peso (en efectivo o especie) que recaben los centros universitarios y el Sistema de Educación Media Superior, la Universidad aportará uno o dos más, sean estos centros temáticos o escuelas de la zona metropolitana de Guadalajara. Tiene por objetivo fomentar la obtención de recursos para apoyo a la infraestructura académica y así mejorar la calidad de sus servicios.

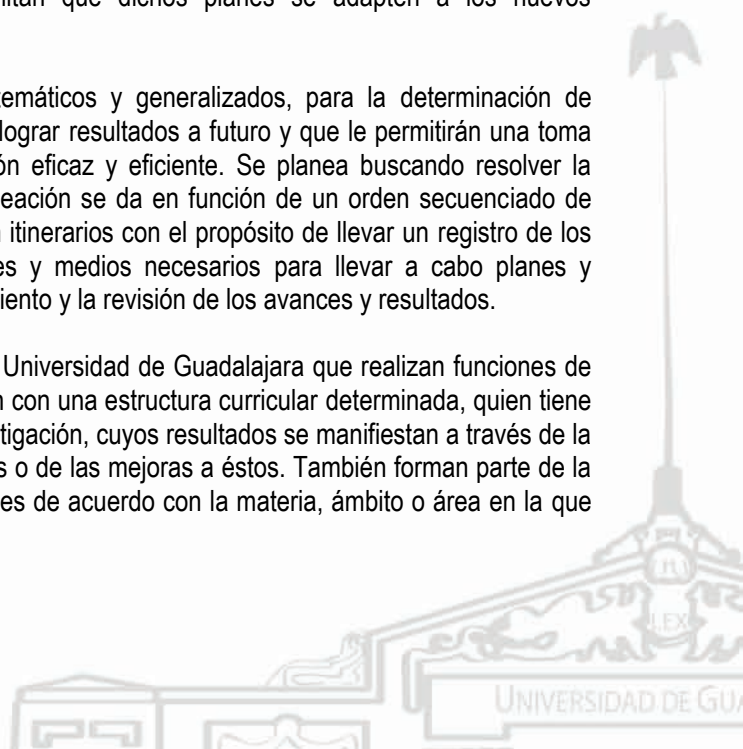
Plan de Desarrollo Institucional: Instrumento rector que establece las políticas, metas, objetivos y lineamientos estratégicos institucionales necesarios para organizar la formulación, ejecución y evaluación de sus programas, presupuestos y funciones.

Plan de estudios: Conjunto ordenado y estructurado de unidades de aprendizaje, actividades y experiencias académicas integradas por áreas formativas de acuerdo con ciertos principios, orientaciones, criterios y objetivos generales establecidos en la propuesta curricular. Contiene los datos siguientes: centro universitario que lo imparte, nombre de la carrera, diploma o grado que confiere, objetivo general de la carrera, las áreas formativas que lo conforman, requisitos y modalidades de seriación entre las áreas formativas, formas de agrupación de las unidades de aprendizaje, y sus requisitos y prerrequisitos generales.

Plan de evaluación y actualización curricular: Documento que establece los mecanismos por medio de los cuales se obtendrá información acerca de la congruencia de los componentes curriculares entre sí y respecto de las características del contexto social que demanda el nivel específico. Lo anterior tiene por objeto evaluar periódicamente los planes de estudio para identificar las modificaciones necesarias que permitan que dichos planes se adapten a los nuevos requerimientos sociales y a los avances de las disciplinas.

Planeación estratégica: Conjunto de procesos coordinados, sistemáticos y generalizados, para la determinación de acciones en el presente que realiza una institución, encaminadas a lograr resultados a futuro y que le permitirán una toma de decisiones con la mayor certidumbre posible y una organización eficaz y eficiente. Se planea buscando resolver la problemática identificada. La elaboración de los programas de planeación se da en función de un orden secuenciado de etapas que permitirán lograr los objetivos planteados. Se establecen itinerarios con el propósito de llevar un registro de los hechos y las etapas en el tiempo. Tiende a crear las condiciones y medios necesarios para llevar a cabo planes y programas de gran envergadura, y las formas para realizar el seguimiento y la revisión de los avances y resultados.

Planta académica: Conjunto de los trabajadores académicos de la Universidad de Guadalajara que realizan funciones de docencia y promueven y desarrollan el proceso educativo en relación con una estructura curricular determinada, quien tiene a su cargo una o varias materias. También realizan trabajos de investigación, cuyos resultados se manifiestan a través de la producción o sistematización de nuevos conocimientos e invenciones o de las mejoras a éstos. También forman parte de la planta académica los técnicos académicos, quienes realizan funciones de acuerdo con la materia, ámbito o área en la que



son competentes, llevando a cabo tareas específicas y sistemáticas de los programas académicos, de extensión y de servicios técnicos de cualquier dependencia.

Plazas compactadas: Dos plazas de profesor o técnico académico con carga de 20 horas semanales que se juntan para formar una sola plaza de 40 horas semanales.

Política: Directriz, criterio u orientación para mejorar la estructura, organización y desarrollo de las acciones destinadas a la gestión y operación de las funciones administrativas y académicas, favoreciendo así un ambiente de sinergia institucional.

Porcentaje de absorción: Porcentaje de transición de los alumnos de un nivel educativo a otro. Indica el porcentaje de alumnos que se inscriben en un nivel educativo, con respecto al número de alumnos que egresaron del nivel educativo inmediato anterior y cuyo ciclo recién terminó.

Posbásico: Curso educativo orientado a desarrollar cierto nivel de especialización posterior a una formación técnica; generalmente existen cursos posbásicos en el campo de la enfermería.

Posgrado: Es la opción educativa posterior a la licenciatura y que comprende los siguientes niveles.- a) Especialidad, que conduce a la obtención de un diploma; b) Maestría, que conduce a la obtención del grado correspondiente; c) Doctorado, que conduce a la obtención del grado respectivo.

Práctico: Programa cuya función predominante es la comunicación de una práctica profesional; no contiene una fracción importante de cursos básicos o de ciencias o humanidades. Ejemplo: administración, contabilidad y derecho.

Preacreditación: Aceptación parcial del cumplimiento de criterios por un organismo acreditador, a partir de la documentación enviada y compulsada.

Pregrado: Nivel de estudios conformado por el nivel superior (licenciatura y técnico superior universitario).

Prerrequisito: Exigencia de haber cursado previamente alguna materia como condicionante para inscribirse.

1846

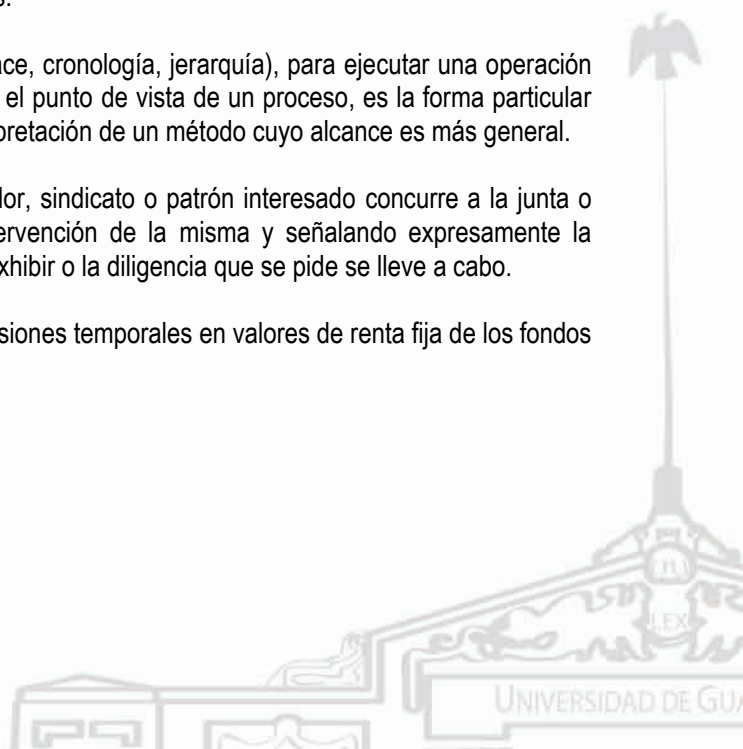
Presupuesto de ingresos y egresos: Instrumento jurídico contable que contiene la estimación financiera anual de los ingresos y egresos de la UdeG, de acuerdo con sus planes y programas establecidos para el cumplimiento de sus metas. Contiene además las normas y políticas de aplicación de los recursos.

Procedimiento: Instrucción o norma que pondera cierto orden (enlace, cronología, jerarquía), para ejecutar una operación con el fin de realizar un experimento, trámite o investigación. Desde el punto de vista de un proceso, es la forma particular de desarrollarlo y resulta, en sus modalidades, una aplicación o interpretación de un método cuyo alcance es más general.

Procedimiento paraprocesal: Procedimiento en el que un trabajador, sindicato o patrón interesado concurre a la junta o autoridad competente para solicitar oralmente o por escrito la intervención de la misma y señalando expresamente la persona cuya declaración se requiere, la situación que se pretende exhibir o la diligencia que se pide se lleve a cabo.

Productos financieros: Representa los intereses ganados por inversiones temporales en valores de renta fija de los fondos recibidos.

Profesional asociado: Véase Técnico superior universitario.



Profesional medio (PM): Estudios de nivel medio superior posteriores a la educación secundaria que capacitan para el ejercicio de alguna actividad orientada técnica o artísticamente. Los estudios de profesional medio pueden realizarse a la par del bachillerato (ejemplo: profesional medio en danza, música, canto o pintura, entre otros) o de alguna carrera de técnico superior o de licenciatura. La duración mínima de los estudios es de dos años y la máxima de tres años.

Profesor: Persona que realiza funciones de docencia; es decir, que promueve y desarrolla el proceso educativo en relación con un programa académico determinado, teniendo a su cargo una o varias asignaturas. También realiza trabajos de investigación en determinadas áreas del conocimiento, cuyos resultados se manifiestan mediante la producción o sistematización de nuevos conocimientos, invenciones o mejoras a éstos.

Profesor asistente: Es quien auxilia en las labores de docencia, investigación, preservación y/o difusión y extensión de la cultura.

Profesor asociado: Es quien realiza actividades de docencia, investigación, preservación y/o difusión y extensión de la cultura, bajo la guía y supervisión de un titular.

Profesor de asignatura: Profesores que se dediquen fundamentalmente a la docencia.

Profesor huésped o visitante: Es ajeno a la Universidad de Guadalajara, pero desempeña en la institución funciones académicas específicas y por un tiempo no mayor de un año. Sus derechos y obligaciones se regulan en el Estatuto del Personal Académico de la Universidad de Guadalajara.

Profesor investigador: Es quien realiza actividades de investigación y docencia.

Profesor titular: Es quien forma recursos humanos en los programas académicos y guía o dirige actividades docentes, de investigación, preservación o difusión de la cultura.

Programa acreditado: Es aquel al que los organismos nacionales externos a la Universidad de Guadalajara otorgan un reconocimiento de calidad porque cumple con las condiciones y criterios relativos a la excelencia en la formación académica que promueve. Las acreditaciones de calidad tienen una temporalidad de cinco años, que debe ser mantenida o, en su caso, renovada.

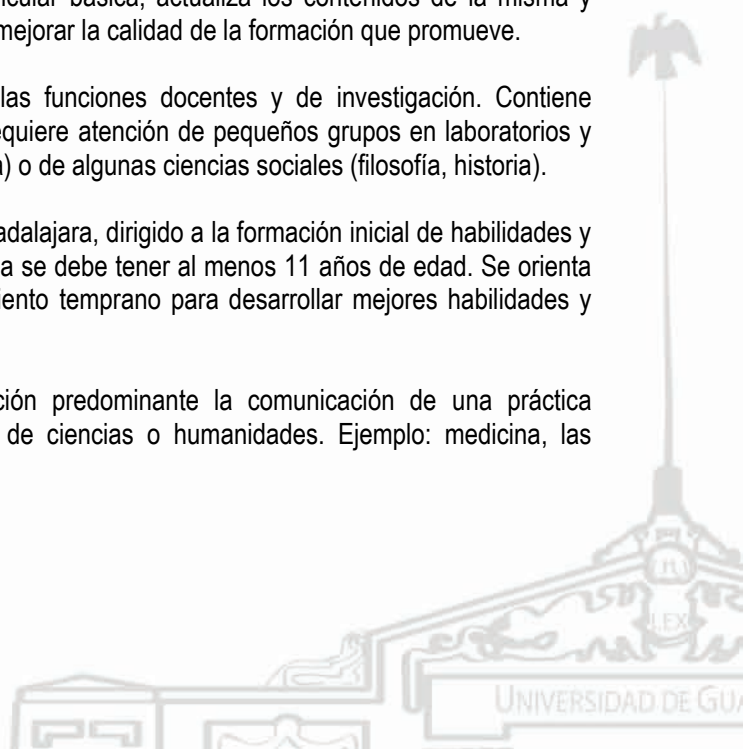
1847

Programa actualizado: Es el que manteniendo su estructura curricular básica, actualiza los contenidos de la misma y genera procesos innovadores para su implementación, orientados a mejorar la calidad de la formación que promueve.

Programa básico (B): Es el que se enfoca a la formación de las funciones docentes y de investigación. Contiene predominantemente cursos básicos de ciencias o humanidades y requiere atención de pequeños grupos en laboratorios y talleres. Ejemplo: programas de ciencias básicas (matemáticas, física) o de algunas ciencias sociales (filosofía, historia).

Programa básico musical: Es el que imparte la Universidad de Guadalajara, dirigido a la formación inicial de habilidades y destrezas en el campo de la música. Para el ingreso a este programa se debe tener al menos 11 años de edad. Se orienta al desarrollo y la formación de talentos a partir de un acompañamiento temprano para desarrollar mejores habilidades y consolidar capacidades y aptitudes básicas.

Programa científico-práctico (CP): Es el que tiene como función predominante la comunicación de una práctica profesional; contiene una fracción importante de cursos básicos, de ciencias o humanidades. Ejemplo: medicina, las ingenierías y algunas ciencias sociales como economía.



Programa compartido: Es el que se integra y organiza con base en los campos de experiencia de dos o más centros universitarios, estableciendo un área de formación básica común a la que concurren los alumnos. Posteriormente puede tener orientaciones de acuerdo con los campos de especialidad que en cada centro se ofrecen.

Programa de Apoyo a Ponentes: Es el que promueve a que los académicos participen como ponentes en foros especializados en los cuales puedan difundir sus productos de investigación, proyectos o experiencia docente.

Programa de Estímulos a Estudiantes Sobresalientes: Es aquel mediante el que la Universidad de Guadalajara otorga un estímulo económico para apoyar a sus estudiantes sobresalientes para que mejoren su aprovechamiento académico en los estudios que estén cursando, al tiempo que promueve su integración a actividades extracurriculares en programas y dependencias universitarias.

Programa de Estímulos al Desempeño Docente: Tiene como objetivo fundamental reconocer el esfuerzo y la calidad de los trabajadores académicos que primordialmente se dedican a la docencia y a la investigación, a fin de mejorar su calidad y dedicación, así como promover la permanencia de los mismos en el desempeño de sus actividades académicas, coadyuvando con ello al desarrollo de la vida institucional.

Programa de Mejoramiento del Profesorado (PROMEP): Programa estratégico creado para elevar permanentemente el nivel de habilitación del profesorado con base en los perfiles adecuados para cada subsistema de educación superior. Así, al impulsar la superación sustancial en la formación, dedicación y desempeño de los cuerpos académicos de las instituciones se eleva la calidad de la educación superior.

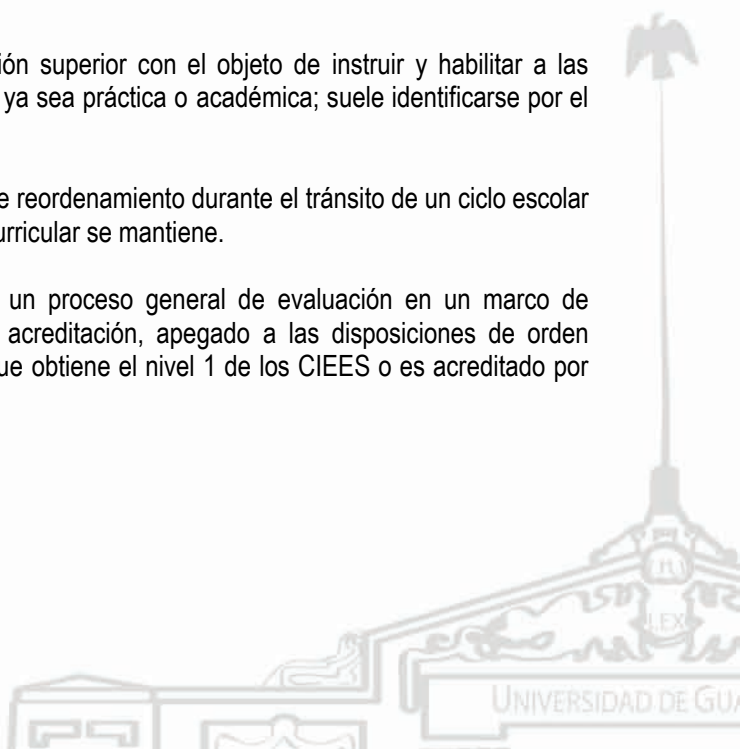
Programa de nivelación: Está dirigido a egresados de formaciones técnicas que desean acceder a la acreditación de una licenciatura. Generalmente los programas de nivelación enfocan su actividad a los procesos de investigación y sistematización de la práctica y al desempeño en el campo de actividad donde se labora.

Programa de pregrado: Es el que prepara a los estudiantes para el desempeño de ocupaciones, el ejercicio de una profesión o disciplina determinada, de naturaleza tecnológica o científica, o en el área de las humanidades, las artes o la filosofía. También son programas de pregrado aquellos de naturaleza multidisciplinaria conocidos como estudios de artes liberales. Los de modalidad universitaria se caracterizan por su alto contenido social y humanístico, con énfasis en la fundamentación científica e investigativa orientada a la creación, desarrollo y comprobación de conocimientos, técnicas y artes. La denominación del título al que conduce esta modalidad será el que corresponda al nombre de la respectiva profesión o disciplina académica.

Programa educativo: Es el que ofrece una institución de educación superior con el objeto de instruir y habilitar a las personas que lo cursen, para ejercer una cierta actividad profesional ya sea práctica o académica; suele identificarse por el nombre de la disciplina o actividad profesional que promueve.

Programa educativo actualizado: Es el que ha tenido un proceso de reordenamiento durante el tránsito de un ciclo escolar a otro, o bien, que tuvo un cambio de modalidad pero su estructura curricular se mantiene.

Programa educativo de calidad: Es el que ha sido sometido a un proceso general de evaluación en un marco de referencia, mediante indicadores y parámetros de calidad para la acreditación, apegado a las disposiciones de orden general del COPAES. Un programa educativo de calidad es aquel que obtiene el nivel 1 de los CIEES o es acreditado por algún organismo reconocido por el COPAES.



Programa educativo modificado: Plan de estudios que se reestructura de acuerdo con el modelo por competencias profesionales, con base en la articulación compleja de saberes, destrezas, habilidades y valores que los sujetos ponen en juego ante una situación o problema concreto en el desempeño de su actividad.

Programa en receso: Programa educativo que deja de promoverse pero se mantiene vigente, o bien, que se promueve con una periodicidad específica o en forma intermitente.

Programa Integral de Fortalecimiento del Posgrado (PIFOP): Estrategia gubernamental de financiamiento orientada a fortalecer capacidades de las instituciones de educación superior, a fin de mejorar la calidad educativa. Estaba sustentado en un proceso de planeación participativa. Tenía como objetivo impulsar la mejora continua de la calidad de los programas a nivel especialidad, maestría y doctorado, para lograr su registro en el PNP, así como ampliar las capacidades para el desarrollo científico, humanista y tecnológico en programas de posgrado de buena calidad.

Programa Integral de Fortalecimiento Institucional (PIFI): Es una estrategia del Programa Sectorial de Educación que promueve y apoya el Gobierno Federal para fortalecer la capacidad de planeación estratégica y participativa de las instituciones de educación superior públicas y mejorar con ello la calidad de sus programas educativos, los procesos de apoyo académico y procesos de gestión. Con ello se busca también cerrar las brechas de calidad que pudieran existir dentro o entre las dependencias de educación superior (DES) de una institución.

Programa intercentros: Se entenderá por aquel programa educativo en el que participa más de un centro universitario.

Programa interinstitucional: Es el que se establece y desarrolla entre varias instituciones mediante estancias compartidas, o bien, con el intercambio de profesores entre las IES participantes en el programa.

Programa intermedio: Está orientado a la formación tanto para la práctica profesional como para la investigación. Ejemplos: química, computación, sociología.

Programa modificado y/o reestructurado: Programa educativo o plan de estudios cuya estructura curricular básica y la organización de sus contenidos y sus criterios de implementación han cambiado.

1849

Programa posbásico: Programa educativo o plan de estudios orientado a desarrollar cierto nivel de especialización posterior a una formación técnica.

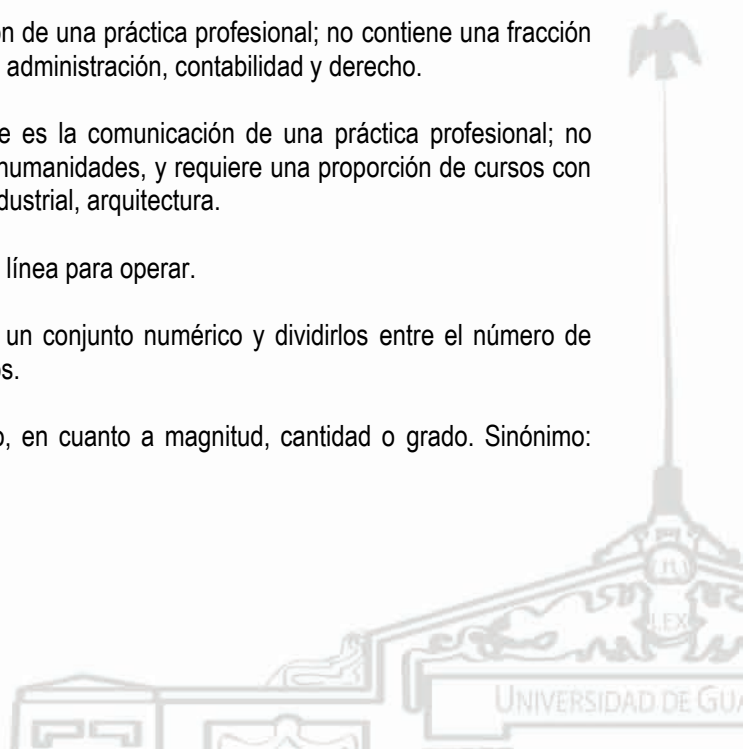
Programa práctico (P): Su función predominante es la comunicación de una práctica profesional; no contiene una fracción importante de cursos básicos o de ciencias o humanidades. Ejemplo: administración, contabilidad y derecho.

Programa práctico individualizado (PI): Su función predominante es la comunicación de una práctica profesional; no contiene una fracción importante de cursos básicos o de ciencias o humanidades, y requiere una proporción de cursos con atención considerable por alumno. Ejemplo: diseño gráfico, diseño industrial, arquitectura.

Programa que opera en Red: Es aquel que emplea la modalidad en línea para operar.

Promedio: Valor que se obtiene al sumar todos los elementos de un conjunto numérico y dividirlos entre el número de elementos. Es un valor típico o representativo de un conjunto de datos.

Proporción: Relación o correspondencia de las partes con el todo, en cuanto a magnitud, cantidad o grado. Sinónimo: *porcentaje*.



Proyecto de investigación en colaboración: Proyecto que los investigadores de la UdeG realizan de manera conjunta con investigadores o grupos de investigación de otras instituciones.

Prueba PIENSE II: Instrumento para evaluar las características académicas e intelectuales de los aspirantes a estudios de bachillerato. Se aplica a alumnos que han completado el tercer año de secundaria y que se interesan en continuar estudios de bachillerato. Consiste en cuatro pruebas (una de habilidad y tres de conocimiento) que se aplican el mismo día. Este instrumento está avalado por la asociación educativa College Board.

R

Rango de edad: responde a la identificación de la dispersión de individuos de acuerdo a su edad en un bloque determinado (varía entre 4 y 10 años cada rango).

Rango de antigüedad: responde a la identificación de la dispersión de individuos de acuerdo a la cantidad de años que llevan laborando en la Universidad, dividido en bloques determinados (varía entre 4 y 5 años cada rango).

Rating: Porcentaje de la audiencia que está viendo un programa o anuncio en concreto en una determinada zona, en relación con el total de la audiencia potencial o total de los hogares de esa zona que poseen aparatos de recepción, estén o no encendidos.

Real Audio: Programa desarrollado por la empresa norteamericana Real Networks, que permite a los usuarios de Internet escuchar archivos multimedia (audio y video, o solamente audio) en tiempo real (o casi real, dependiendo del tiempo de respuesta).

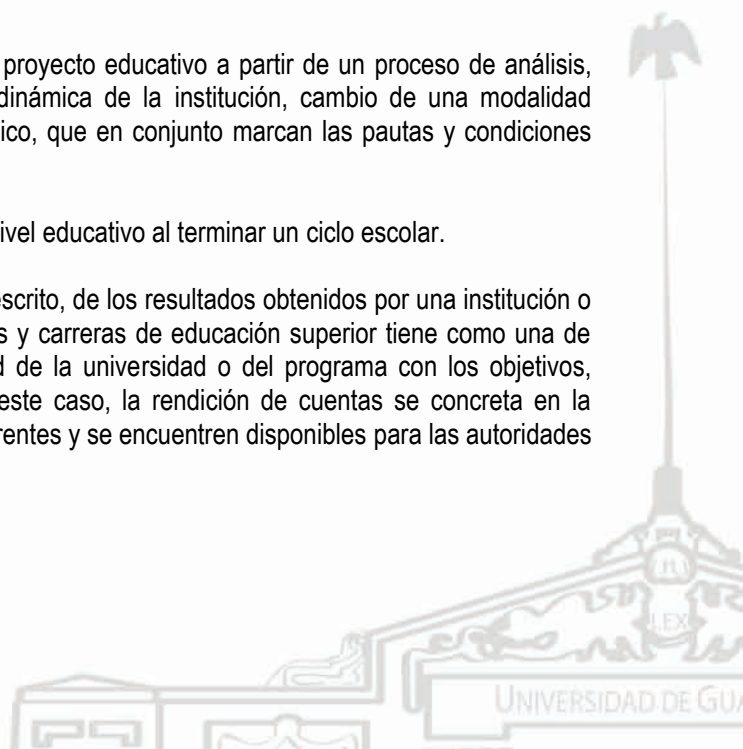
Recursos Humanos: Los recursos humanos son considerados como el principal activo de la Universidad, la variable más importante para la generación de cambios internos y proyectados; en el caso de la Universidad sus recursos humanos son los académicos y administrativos que hacen posible el trabajo cotidiano, disponibles para resolver las necesidades o llevar a cabo las labores.

Red Universitaria: Modelo de organización académico-administrativa de la Universidad de Guadalajara tendiente a lograr una distribución racional y equilibrada de la matrícula y de los servicios educativos en el territorio del estado, a fin de contribuir a la previsión y satisfacción de los requerimientos educativos, culturales, científicos y profesionales de la sociedad.

Reestructuración curricular: Modificación o transformación de un proyecto educativo a partir de un proceso de análisis, consulta y valoración respecto a los requerimientos del entorno, dinámica de la institución, cambio de una modalidad educativa a otra, nuevos campos de desempeño profesional o técnico, que en conjunto marcan las pautas y condiciones para el rediseño de un plan de estudios.

Reinscripción: Trámite que realiza un alumno para continuar en el nivel educativo al terminar un ciclo escolar.

Rendición de cuentas: Presentación explícita y, normalmente por escrito, de los resultados obtenidos por una institución o programa. La actividad de evaluación y acreditación de instituciones y carreras de educación superior tiene como una de sus metas la rendición de cuentas dado que relaciona la actividad de la universidad o del programa con los objetivos, lineamientos académicos y estándares de calidad esperados. En este caso, la rendición de cuentas se concreta en la medida en que el proceso y los informes de evaluación sean transparentes y se encuentren disponibles para las autoridades gubernamentales y/o la sociedad en general, según corresponda.



Rescisión: Dejar sin efecto un contrato o una obligación.

Resolución: Decreto, providencia, auto o fallo de autoridad gubernativa o judicial.

Revalidación de estudios: Reconocimiento oficial que se puede otorgar a los estudios realizados en centros educativos que no forman parte de la Red Universitaria.

Revista electrónica: Publicación electrónica que puede ser consultada mediante Internet. Al igual que las publicaciones impresas, cuenta con diferentes secciones, aunque difiere de ellas en el formato, la inclusión de texto o de imágenes y la periodicidad de aparición. Algunas requieren aplicaciones especiales para poder ser consultadas.

S

Sección: Mecanismo mediante el cual el Sistema Integral de Información y Administración Universitaria (SIIAU) organiza la distribución de alumnos y la asignación de profesores por materia o unidad de aprendizaje que desde cada plan de estudios se oferta en cada ciclo escolar. Puede haber diversas secciones para una misma materia; una vez establecidas las materias, se les asigna docente, alumno, horario y espacio físico, formando con ello la clave del curso (CRN).

Sector: Fragmento o parte de una clase o de una colectividad, que presenta caracteres y/o características peculiares.

Service Desk: Ventanilla única de la CGTI para la atención de solicitudes servicios e informes relacionados con los sistemas informáticos tales como SIIAU-P3e.

SFGTCOM: Reporte del SIIAU en el que se enlista a los alumnos de tiempo completo por centro universitario y ciclo escolar. Muestra el total de alumnos y el total de alumnos de tiempo completo por cada centro universitario y ciclo escolar indicados. Se considera que un alumno de tiempo completo es aquel que cursa 60 créditos por ciclo en promedio.

SHGCAPA: Reporte del SIIAU sobre el índice de capitalización de créditos. Se calcula dividiendo la sumatoria de créditos aprobados, entre el total de créditos terminados.

1851

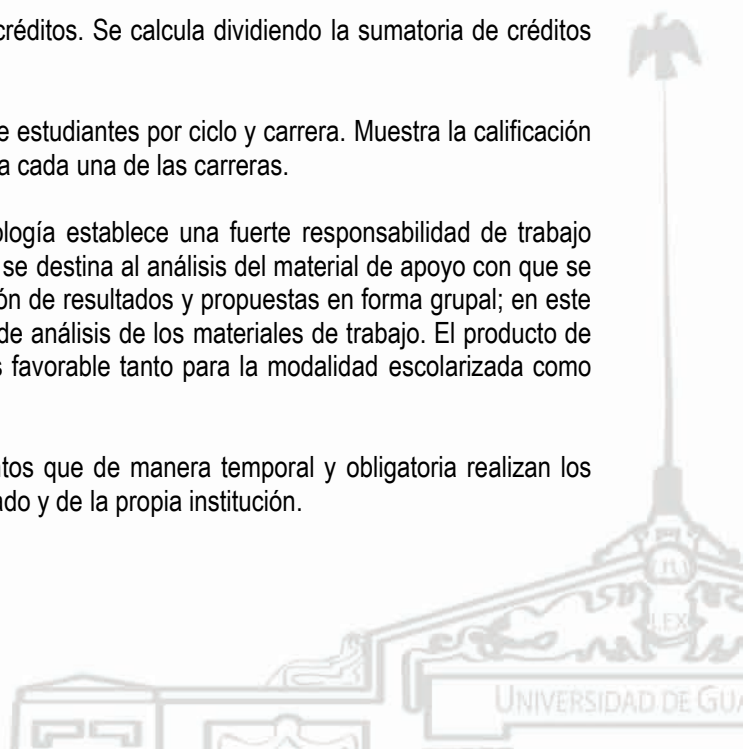
SHGCAPC: Reporte del SIIAU sobre el índice de capitalización de créditos. Se calcula dividiendo el total de créditos terminados, entre el total de créditos en registro de asistencia a cursos.

SHGCAPT: Reporte del SIIAU sobre el índice de capitalización de créditos. Se calcula dividiendo la sumatoria de créditos terminados por estudiante, entre el total de créditos inscritos.

SHGPROM: Reporte del SIIAU que ofrece la calificación promedio de estudiantes por ciclo y carrera. Muestra la calificación promedio de estudiantes del ciclo y centro universitario indicados para cada una de las carreras.

Seminario: Unidad o modalidad de aprendizaje que en su metodología establece una fuerte responsabilidad de trabajo individual previo realizado por los alumnos, ya que el tiempo de aula se destina al análisis del material de apoyo con que se contó. Su desarrollo se centra en la discusión colectiva e identificación de resultados y propuestas en forma grupal; en este caso el docente orienta la discusión y en su caso define categorías de análisis de los materiales de trabajo. El producto de aprendizaje puede ser individual o colectivo. Este tipo de unidad es favorable tanto para la modalidad escolarizada como para las modalidades no escolarizadas.

Servicio social: Actividad formativa y de aplicación de conocimientos que de manera temporal y obligatoria realizan los alumnos o pasantes de la UdeG en beneficio de la sociedad, del Estado y de la propia institución.



Servicios escolares: Servicios de cobro de derechos de trámites de aspirantes, matrículas, exámenes, comprobantes de estudios, constancias, revalidaciones, equivalencia y acreditación de estudios, títulos, grados y solicitudes diversas.

Servicios no escolares: Servicios que aportan ingresos por concepto de arrendamientos, concesiones, venta de formas, apoyo técnico, venta de productos, etcétera.

Servicios personales: Modalidad de contratación de los servicios de una persona por una institución u organismo para la realización de un trabajo u obra determinada; termina de manera definitiva al agotarse la obra o materia de trabajo.

Sesión en línea: Actividad de estudio en la que los participantes, situados en puntos distantes, intercambian información, comentarios, evaluaciones recíprocas y apoyos por medio de la computadora.

Sesión extraordinaria: Sesión celebrada en fecha distinta de la programación regular del Consejo General Universitario. Tendrá lugar cuando fuere convocada por iniciativa propia del Rector General o a petición de una tercera parte de los consejeros.

Sesión ordinaria: Cada una de las dos sesiones anuales previstas en el calendario del Consejo General Universitario. Una se lleva a cabo en el mes de marzo y la otra, en octubre. En ellas deberán discutirse los dictámenes propuestos por las distintas comisiones permanentes y especiales. En todo caso, la sesión ordinaria de octubre deberá incluir, como parte regular de su agenda, la integración del Consejo General Universitario para el periodo inmediato siguiente.

Sistema de créditos: Estructura académico-administrativa que apoya la organización curricular con base en criterios generales, que da valor cualitativo o cuantitativo a las materias para orientar los procesos formativos. En él se establecen los mínimos y máximos de créditos a cursar por los alumnos en un determinado ciclo escolar, las condiciones de seriación entre la formación básica, la especializante y la optativa, los mecanismos de articulación entre bloques formativos y las condiciones de tiempo y especialidad en la planta académica para poder ofertar determinados cursos, talleres o módulos.

Sistema de Educación Media Superior (SEMS): Entidad universitaria responsable de la administración de este nivel educativo, a través de la Dirección General de Educación Media Superior, a la que se adscriben las escuelas preparatorias, técnicas, politécnicas y planteles que imparten programas académicos de ese nivel; lo anterior sin perjuicio de las atribuciones que tengan los centros universitarios para ofrecer programas educativos con carácter profesional medio terminal relativos al área del conocimiento de su competencia.

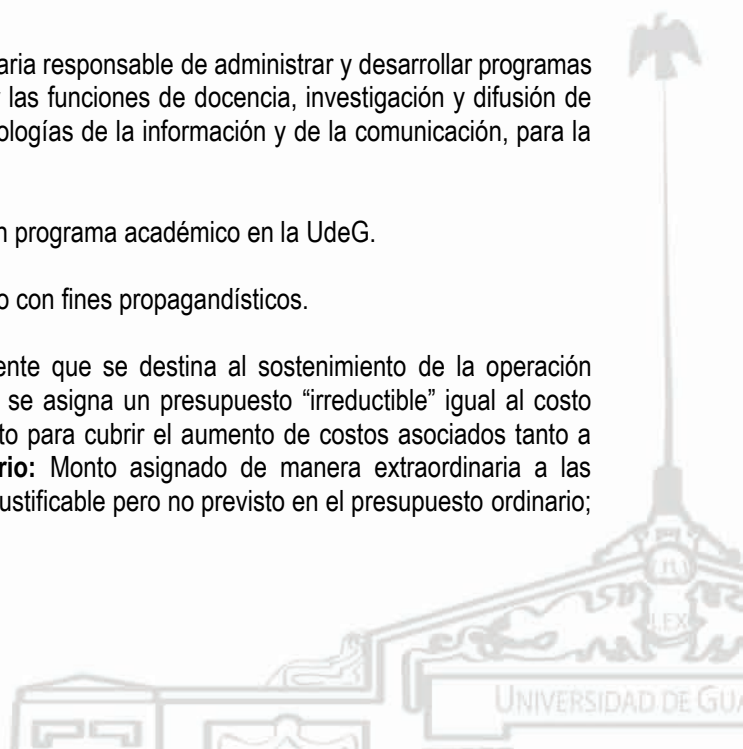
1852

Sistema de Universidad Virtual (SUV): Entidad de la Red Universitaria responsable de administrar y desarrollar programas educativos de nivel medio superior y superior, administrar e integrar las funciones de docencia, investigación y difusión de este nivel, en modalidades no convencionales apoyadas en las tecnologías de la información y de la comunicación, para la comunidad universitaria y la sociedad en general.

Solicitante: Persona que inicia un trámite de admisión para cursar un programa académico en la UdeG.

Spot: Anuncio o publicidad de alguna actividad o artículo de consumo con fines propagandísticos.

Subsidio / ordinario: Monto económico que cubre el gasto corriente que se destina al sostenimiento de la operación regular de las Instituciones de Educación Superior (IES); cada año se asigna un presupuesto "irreductible" igual al costo operativo del ejercicio del año inmediato anterior, más un incremento para cubrir el aumento de costos asociados tanto a servicios personales como a gastos de operación; / **extraordinario:** Monto asignado de manera extraordinaria a las instituciones públicas de educación superior para cubrir algún gasto justificable pero no previsto en el presupuesto ordinario;



/ federal y estatal: Monto que otorgan respectivamente el Gobierno Federal y los gobiernos estatales a las instituciones educativas públicas para el cumplimiento de sus fines.

Supresión: Efecto de suprimir. Acción mediante la cual deja de existir un proyecto, programa, elemento, etcétera.

Suspensión: Corrección gubernativa que en todo o en parte priva a un individuo o instancia del uso de su oficio, beneficio o empleo, o de sus goces y emolumentos.

Switcher: Dispositivo interno de un ordenador con dos o más posiciones, que bifurca las posibilidades de selección de una variable.

T

Taller: Modalidad de aprendizaje que se centra en un orden de acciones destinadas al aprendizaje de capacidades y destrezas mediante el desarrollo de ejercicios realizados por los alumnos a partir de guías prediseñadas y el logro de productos de aprendizaje específicos; en este caso, el rol del docente es central para orientar la actividad grupal y, en su caso, realizar alguna práctica demostrativa inicial. Este tipo de unidad es más adecuada a la modalidad escolarizada en las áreas de formación técnica.

Técnico académico: Personal que realiza funciones de acuerdo con la disciplina, materia o área de su especialidad, llevando a cabo tareas específicas y sistemáticas de los programas académicos.

Técnico superior universitario (TSU): Formación técnica que se realiza después del bachillerato y que capacita para el trabajo, orientada a la formación de habilidades, capacidades y destrezas; no profundiza en la formación teórica ni en las habilidades para la investigación, pero se encuentra muy vinculada a campos de acción con perfiles de funciones técnicas que demanda el ámbito del trabajo. La duración mínima de estudios es de dos años y la máxima de tres años. Con esta formación no se alcanza el grado de licenciatura.

Tiraje: Número de ejemplares impresos de que consta una edición.

1853

Titulado: Estudiante graduado que realiza el trámite de expedición y registro de diploma o título para el ejercicio profesional.

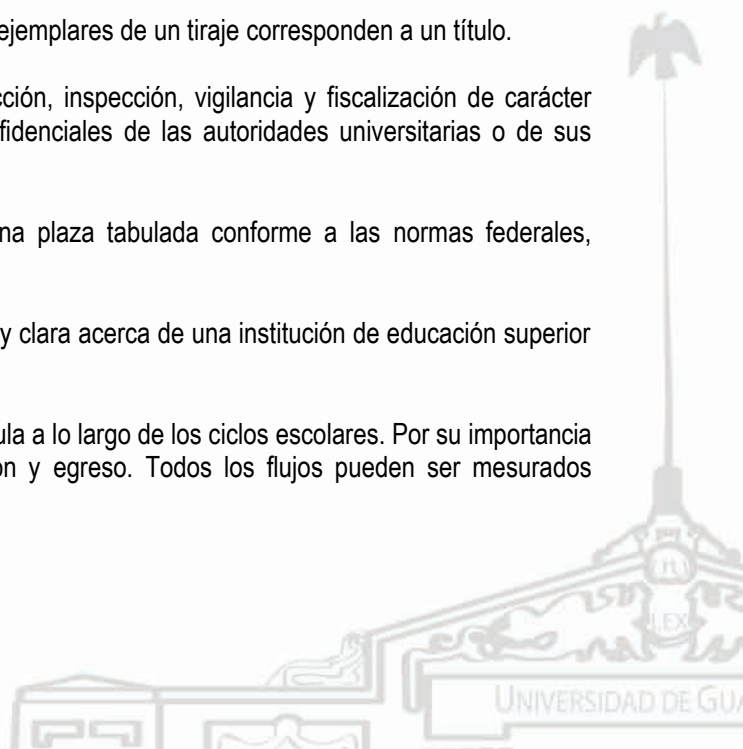
Título: Cada obra publicada con su propia denominación. Todos los ejemplares de un tiraje corresponden a un título.

Trabajador de confianza: Persona que realiza funciones de dirección, inspección, vigilancia y fiscalización de carácter general, así como las relacionadas con trabajos personales o confidenciales de las autoridades universitarias o de sus representantes.

Trabajador de planta: Persona que ocupa en forma definitiva una plaza tabulada conforme a las normas federales, estatales e institucionales que sean aplicables.

Transparencia: Acceso público a una información completa, exacta y clara acerca de una institución de educación superior o una agencia u organismo de acreditación.

Trayectoria escolar: Movimientos de población escolar de la matrícula a lo largo de los ciclos escolares. Por su importancia destacan los siguientes: deserción, repetición, retención, promoción y egreso. Todos los flujos pueden ser medidos mediante tasas e índices de trayectoria escolar.



Tutoría: Método de enseñanza por medio del cual un estudiante o un grupo de estudiantes reciben educación personalizada de parte de un profesor. Consiste en la orientación sistemática que proporciona un profesor para apoyar el avance académico de un estudiante conforme a las necesidades y requerimientos particulares de éste. Se centra en el logro de una formación integral que se oriente a identificar, de manera conjunta con el alumno, los factores y situaciones que le dificultan el aprendizaje, asesorándolo para mejorar sus hábitos de estudio y desarrollar estrategias de apoyo.

U

Unidad: Entidad académica (departamento) o académico-administrativa (división y escuela) en la que se realizan funciones sustantivas de docencia, investigación y difusión.

V

Vigencia: Periodo activo de un programa educativo. Un programa es vigente si mantiene alumnos aun cuando ya no tenga nuevas promociones. Una vez egresada la última generación que ese programa tuvo, se mantiene su vigencia, para favorecer la eficiencia terminal y la titulación.

W

WebCt: Plataforma comercial para el desarrollo y diseño de cursos en línea.

Winamp: Programa para la reproducción de audio y video en todos sus formatos, para la plataforma Microsoft Windows, creado y distribuido gratuitamente por la empresa estadounidense Nullsoft.

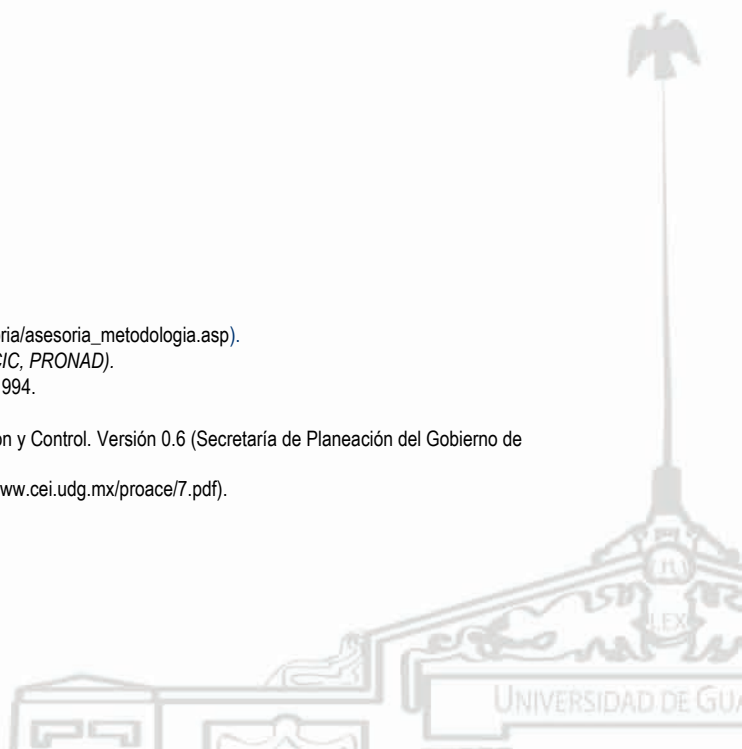
Z

Zona Metropolitana: Conjunto de dos o más municipios donde se localiza una ciudad de 50 mil o más habitantes, cuya área urbana, funciones y actividades rebasan el límite del municipio que originalmente la contenía, incorporando como parte de sí misma o de su área de influencia directa a municipios vecinos, predominantemente urbanos, con los que mantiene un alto grado de integración socioeconómica.


1854

FUENTES

- Catálogo de Fondos de la Universidad de Guadalajara.
- Clasificador por Objeto del Gasto de la Universidad de Guadalajara.
- Código Civil del Estado de Jalisco, artículos 2254 y 2262.
- Coordinación General Académica, Unidad de Innovación Curricular.
- Dictamen Núm. I/2006/477. Fragmento del Resultando Núm. 13.
- Documento institucional PIFIEMS 1.0.
- Estatuto del Personal Académico de la Universidad de Guadalajara.
- Estatuto General de la Universidad de Guadalajara.
- Estructura programática de la Universidad de Guadalajara.
- Forma 911 SEP-ANUIES-INEGI.
- Fundación para el Fomento de la Innovación Industrial (www.ffii.nova.es/f2i2/asesoria/asesoria_metodologia.asp).
- *Glosario de Contabilidad para Instituciones de Educación Superior SIIA (SEP, SECIC, PRONAD)*.
- *Glosario de términos para la planeación de la educación superior*, UdeG, México, 1994.
- *Glosario de términos referentes a alumnos* (Control Escolar, COPLADI, UDSyBD).
- *Glosario de términos sobre Planeación, Programación, Presupuestación, Evaluación y Control*. Versión 0.6 (Secretaría de Planeación del Gobierno de Jalisco).
- *Glosario para la Actividad de Evaluación de la Educación Superior*, Enero, 2008 (www.cei.udg.mx/proace/7.pdf).

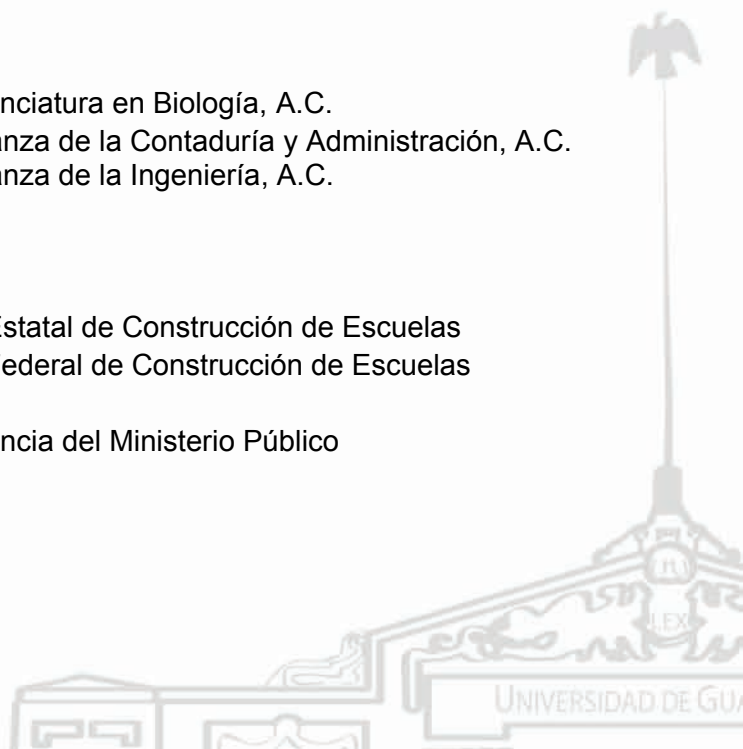


- Intercambios y Estancias Académicas (UVB www.uvb.edu.mx/UVBintercambios.htm).
- Instituto Internacional de la UNESCO para la Educación Superior en América Latina y el Caribe (IESALC).
- www.unesco.org/ve/programas/glosarios/PropuestaGlosarioReg.xls.
- Ley Federal del Trabajo www.camaradediputados.gob.mx.
- Normatividad Universitaria, UACJ ([www.uacj.mx/Normatividad/nuevas_copy\(1\)/sabatico.htm](http://www.uacj.mx/Normatividad/nuevas_copy(1)/sabatico.htm)).
- Notas a los Estados de Origen y Aplicación de Fondos. Coordinación de Transparencia y Archivo general.
- *Nuestro futuro común*, documento más conocido como Informe Brundtland, de la Comisión de Expertos, ONU, abril de 1987 (www.onu.org).
- Programa de Mejoramiento del Profesorado de las Instituciones de Educación Superior, Secretaría de Educación Pública - Asociación Nacional de Universidades e Instituciones de Educación Superior-Consejo Nacional de Ciencia y Tecnología. 13 de noviembre de 1996.
- Real Academia Española de la Lengua (www.rae.es/).
- Secretaría de Educación Pública (SEP) (sesic3.sep.gob.mx/glosario/).
- Sistema de Información Jurídico Universitario.
- Sistema de Universidad Virtual, Universidad de Guadalajara (www.udgvirtual.udg.mx/).

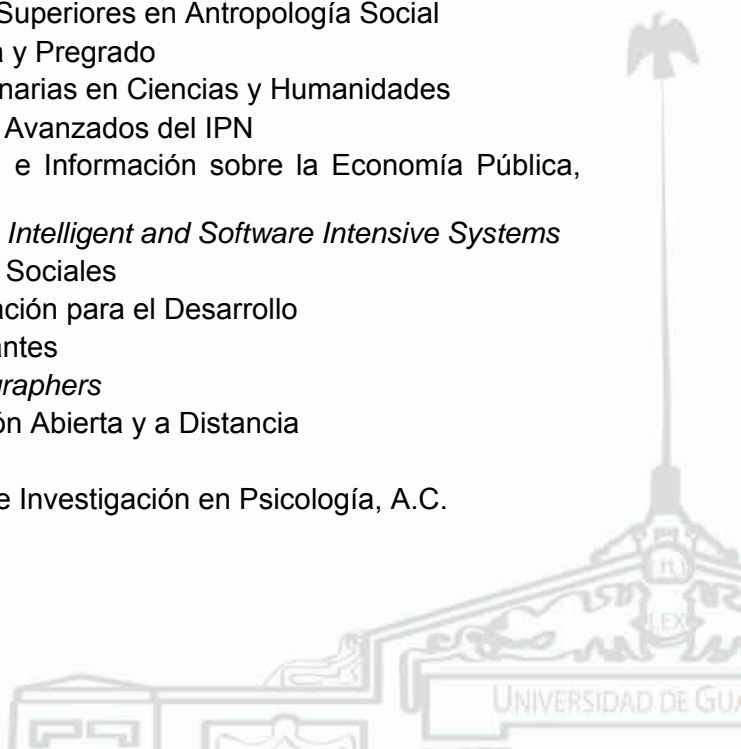


SIGLARIO

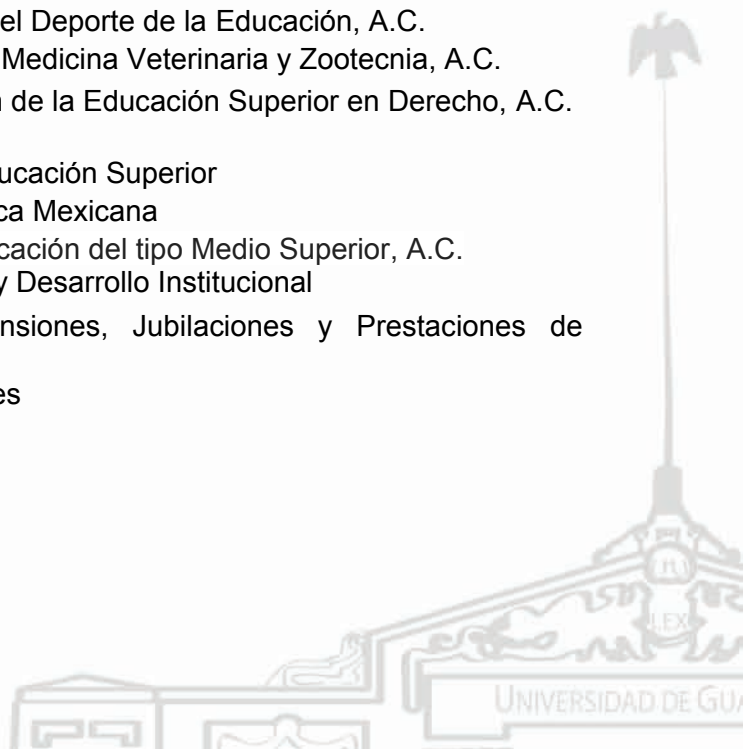
AASM	Asociación Argentina de Salud Mental
ACACIA	Academia de Ciencias Administrativas A.C.
ACCECISO	Asociación para la Acreditación y Certificación en Ciencias Sociales, A.C.
ACUDE	Acuerdo Universitario para el Desarrollo Sustentable
ADMINISTRA	Programa de Apoyo a la Administración Pública (forma parte del ACUDE)
AENOR	Asociación Española de Normalización y Certificación
AG	Administración General
AJAGI	Asociación Jalisciense de Apoyo a Grupos Indígenas
ALAS	Asociación Latinoamericana de Sociología
ALFAL	Asociación de Lingüística y Filología de América Latina
AMECIDER	Asociación Mexicana de Ciencias para el Desarrollo Regional
AMIC	Asociación Mexicana de Investigadores de la Comunicación
AMIDIQ	Academia Mexicana de Investigación y Docencia en Ingeniería Química
AMOCVIES	Asociación Mexicana de Órganos de Control y Vigilancia en Instituciones de Educación Superior, A.C.
ANDAPEH	Acreditadora Nacional de Programas de Arquitectura y Disciplinas del Espacio Habitable
ANUIES	Asociación Nacional de Universidades e Instituciones de Educación Superior
APEC	<i>Asia-Pacific Economic Cooperation</i>
AQSR	<i>Automotive Quality Systems Register</i>
ATR	<i>American Trust Register</i>
B4	Categoría de alumno que se encuentra en una situación de irregular o condicionado por el Art. 34
BG	Bachillerato general
BGC	Bachillerato general por competencias
BT	Bachillerato técnico
BUAP	Benemérita Universidad Autónoma de Puebla
CA	Cuerpo(s) académico(s)
CAA	Centro de Autoacceso
CAC	Cuerpo académico consolidado
CACEB	Comité para la Acreditación de la Licenciatura en Biología, A.C.
CACECA	Consejo de Acreditación en la Enseñanza de la Contaduría y Administración, A.C.
CACEI	Consejo de Acreditación de la Enseñanza de la Ingeniería, A.C.
CAEC	Cuerpo académico en consolidación
CAEF	Cuerpo académico en formación
CAG	Consejo de la Administración General
CAPECE	Comité Administrativo del Programa Estatal de Construcción de Escuelas
CAPFCE	Comité Administrativo del Programa Federal de Construcción de Escuelas
CB	Coordinación de Bibliotecas
CCAAMP	Consejo Ciudadano Auxiliar de la Agencia del Ministerio Público
CCE	Coordinación de Control Escolar



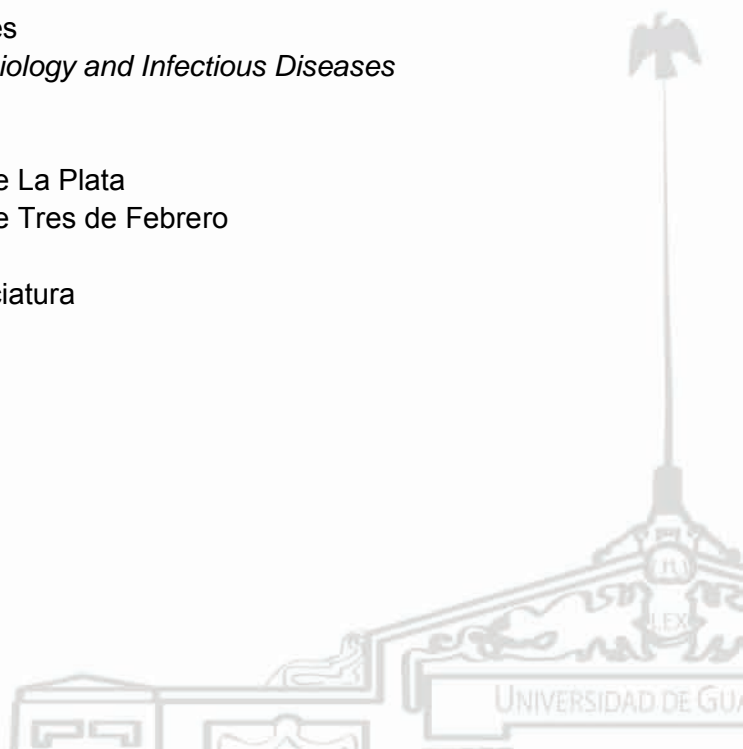
CCIJ	Consejo de Cámaras Industriales de Jalisco
CCT	Contrato Colectivo de Trabajo
CCU	Centro Cultural Universitario
CDPAC	Coordinación para el Desarrollo del Personal Académico
CECA	Consejo Estatal para la Cultura y las Artes
CEDH	Comisión Estatal de Derechos Humanos
CEED	Centro de Estudios Estratégicos para el Desarrollo
CEEXA	Coordinación de Egresados y Ex Alumnos
CEFERESO	Centro Federal de Readaptación Social
CEMCA	Centro de Estudios Mexicanos y Centroamericanos
CENEVAL	Centro Nacional de Evaluación de la Educación Superior
CEPE	Centro de Estudios para Extranjeros
CEREO	Comisión Especial para la Reforma del Estado de Oaxaca
CESLA	Centro de Estudios Latinoamericanos
CETYS	Centro de Enseñanza Técnica y Superior
CG	Contraloría General
CGA	Coordinación General Académica
CGADM	Coordinación General Administrativa
CGCI	Coordinación General de Cooperación e Internacionalización
CGEX	Coordinación General de Extensión
CGP	Coordinación General de Patrimonio
CGRH	Coordinación General de Recursos Humanos
CGSIA	Coordinación General del Sistema para la Innovación del Aprendizaje
CGSU	Coordinación General de Servicios a Universitarios
CGTI	Coordinación General de Tecnologías de la Información
CIATEJ	Centro de Investigación y Asistencia en Tecnología y Diseño del Estado de Jalisco, A.C
CIDE	Centro de Investigaciones y Docencia Económica
CIEES	Comités Interinstitucionales para la Evaluación de la Educación Superior
CIESAS	Centro de Investigaciones y Estudios Superiores en Antropología Social
CIEyP	Coordinación de Innovación Educativa y Pregrado
CIICH	Centro de Investigaciones Interdisciplinarias en Ciencias y Humanidades
CINVESTAV	Centro de Investigación y de Estudios Avanzados del IPN
CIRIEC	Centro Internacional de Investigación e Información sobre la Economía Pública, Social y Cooperativa
CISIS	<i>International Conference on Complex, Intelligent and Software Intensive Systems</i>
CLACSO	Consejo Latinoamericano de Ciencias Sociales
CLAD	Centro Latinoamericano de Administración para el Desarrollo
CLAE	Congreso Latinoamericano de Estudiantes
CLAG	<i>Conference of Latin Americanist Geographers</i>
CLESAD	Consejo Latinoamericano de Educación Abierta y a Distancia
CNA	Comisión Nacional del Agua
CNEIP	Consejo Nacional para la Enseñanza e Investigación en Psicología, A.C.



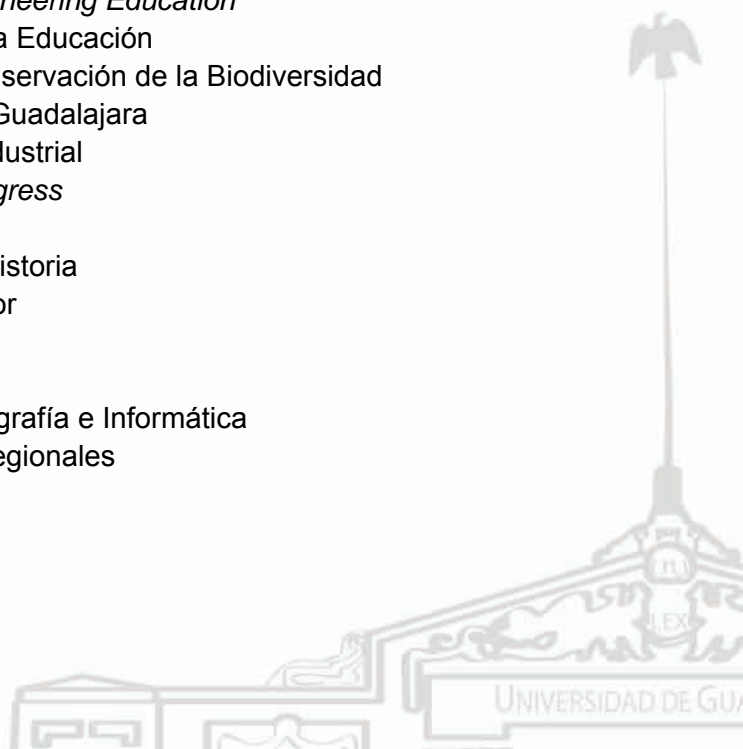
CNSF	Comisión Nacional de Seguros y Fianzas
COAPEHUM	Consejo para la Acreditación de Programas Educativos en Humanidades, A.C.
COECyTJAL	Consejo Estatal de Ciencia y Tecnología del Estado de Jalisco
COLJAL	El Colegio de Jalisco
COLMICH	El Colegio de Michoacán
COLSAN	El Colegio de San Luis
COMACAF	Consejo Mexicano para la Acreditación de la Enseñanza de la Cultura de la Actividad Física
COMACE	Consejo Mexicano de Acreditación y Certificación, A.C.
COMAEA	Consejo Mexicano de Acreditación de la Enseñanza de la Arquitectura A.C.
COMAEF	Consejo Mexicano para la Acreditación de la Educación Farmacéutica, A.C.
COMAEM	Consejo Mexicano para la Acreditación de la Educación Médica
COMAPROD	Consejo Mexicano para la Acreditación de Programas de Diseño, A.C.
COMEAA	Comité Mexicano de Acreditación de la Educación Agronómica, A.C.
COMLEX	Centro de Cómputo y Lenguas Extranjeras
CONACE	Consejo Nacional para la Acreditación de la Ciencia Económica
CONACULTA	Consejo Nacional para la Cultura y las Artes
CONACyT	Consejo Nacional de Ciencia y Tecnología
CONADEMS	Consejo Nacional para el Desarrollo del Deporte en la Educación Media Superior
CONAECQ	Consejo Nacional de la Enseñanza y del Ejercicio Profesional de las Ciencias Químicas, A.C.
CONAED	Consejo Nacional de Especialistas en Derecho, A.C.
CONAEDO	Consejo Nacional de Educación Odontológica
CONAET	Consejo Nacional para la Calidad de la Educación Turística, A.C.
CONAFOR	Comisión Nacional Forestal
CONAIC	Consejo Nacional de Acreditación en Informática y Computación, A.C.
CONAMED	Comisión Nacional de Arbitraje Médico
CONAPO	Consejo Nacional de Población
CONCAPREN	Consejo Nacional para la Calidad de Programas Educativos en Nutriología, A.C.
CONCIBE	Congreso de Computación, Informática, Biomédica y Electrónica
CONDDE	Consejo Nacional para el Desarrollo del Deporte de la Educación, A.C.
CONEVET	Consejo Nacional de Educación de la Medicina Veterinaria y Zootecnia, A.C.
CONFEDE	Consejo Nacional para la Acreditación de la Educación Superior en Derecho, A.C.
COP	Coordinación de Obras y Proyectos
COPAES	Consejo para la Acreditación de la Educación Superior
COPARMEX	Confederación Patronal de la República Mexicana
COPEEMS	Consejo para la Evaluación de la Educación del tipo Medio Superior, A.C.
COPLADI	Coordinación General de Planeación y Desarrollo Institucional
CRPJyPSS	Coordinación del Régimen de Pensiones, Jubilaciones y Prestaciones de Seguridad Social
CSE	Coordinación de Servicios Estudiantiles
CSS	Coordinación de Servicio Social
CTSOC	Coordinación de Trabajo Social



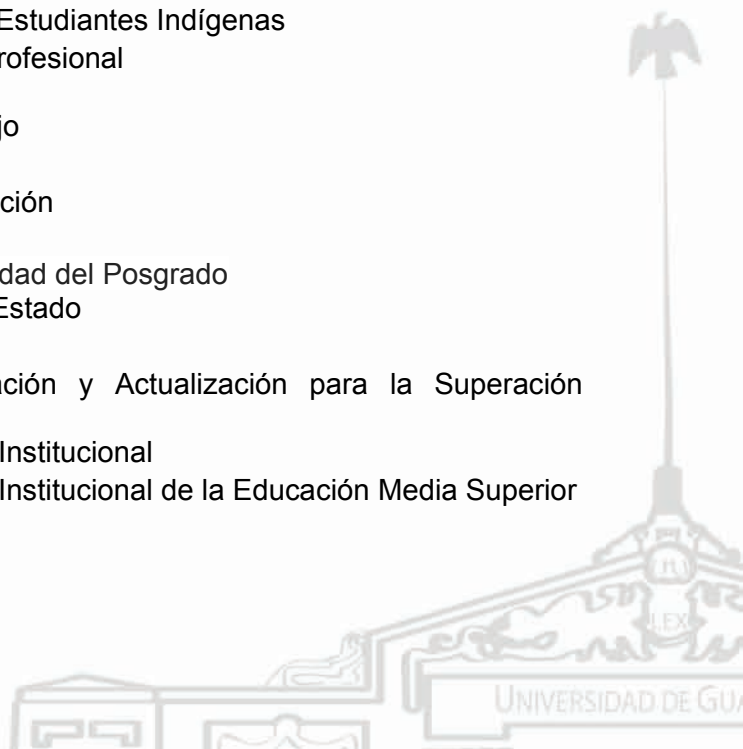
CU	Centro(s) universitario(s)
CU regionales	Centros universitarios que se localizan en los municipios no metropolitanos
CU metropolitanos	Centros universitarios que se localizan en los municipios de la zona metropolitana de Guadalajara (Guadalajara, Zapopan, Tlaquepaque y Tonalá)
CUAAD	Centro Universitario de Arte, Arquitectura y Diseño
CUALTOS	Centro Universitario de los Altos
CUCBA	Centro Universitario de Ciencias Biológicas y Agropecuarias
CUCEA	Centro Universitario de Ciencias Económico Administrativas
CUCEI	Centro Universitario de Ciencias Exactas e Ingenierías
CUCIÉNEGA	Centro Universitario de la Ciénega
CUCOSTA	Centro Universitario de la Costa
CUCOSTASUR	Centro Universitario de la Costa Sur
CUCS	Centro Universitario de Ciencias de la Salud
CUCSH	Centro Universitario de Ciencias Sociales y Humanidades
CUDI	Corporación Universitaria para el Desarrollo de Internet
CULAGOS	Centro Universitario de los Lagos
CUNORTE	Centro Universitario del Norte
CUSUR	Centro Universitario del Sur
CUTONALÁ	Centro Universitario de Tonalá
CUVALLES	Centro Universitario de los Valles
DER	Departamento de Estudios Regionales
DERN	Departamento de Ecología y Recursos Naturales
DES	Dependencia(s) de educación superior
DF	Distrito Federal
DGDC	Dirección General de Difusión Cultural
DGM	Dirección General de Medios
DGSEMS	Dirección General del Sistema de Educación Media Superior
DIF	Desarrollo Integral de la Familia
DIPA	Dirección de Producción Audiovisual
DPC	Dirección de Prensa y Comunicaciones
ECCMID	<i>European Congress of Clinical Microbiology and Infectious Diseases</i>
ECLJ	Estación Científica Las Joyas
ECS	<i>The Electrochemical Society</i>
EDULP	Editorial de la Universidad Nacional de La Plata
EDUNTREF	Editorial de la Universidad Nacional de Tres de Febrero
EDUSAT	Sistema de Televisión Educativa
EGEL	Examen General de Egreso de Licenciatura
EPA	Estatuto del Personal Académico
EPR	Escuela preparatoria regional
ETC	Equivalente a tiempo completo
EUA	Estados Unidos de Norteamérica
FAM	Fondo de Aportaciones Múltiples



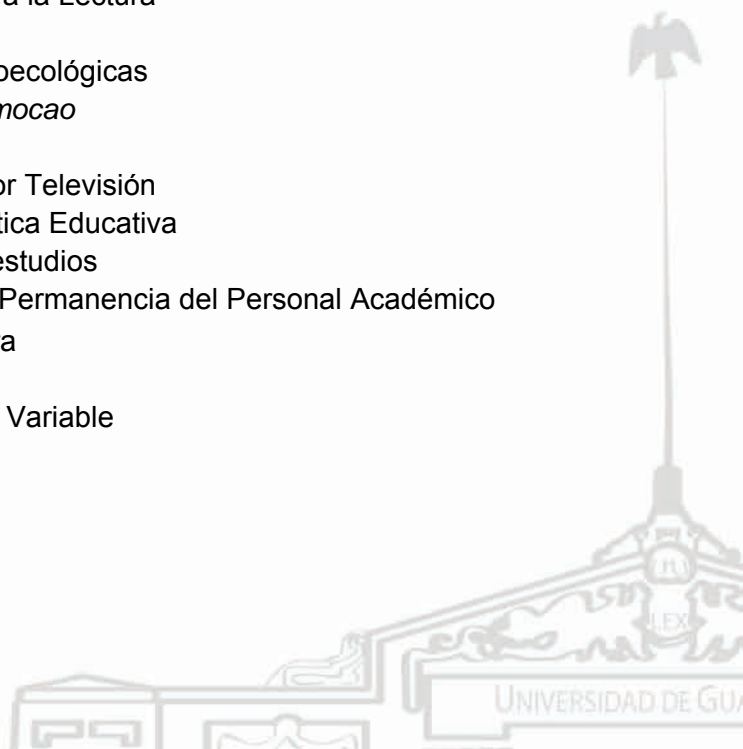
FAO	<i>Food and Agriculture Organization</i>
FASEB	<i>Federation of American Societies for Experimental Biology</i>
FCE	Fondo de Cultura Económica
FESI	Fundación para la Educación Superior Internacional
FEU	Federación de Estudiantes Universitarios
FIFRU	Fondo de Infraestructura Física de la Red Universitaria
FIL	Feria Internacional del Libro de Guadalajara
FIUPEA	Fondo de Inversión para Universidades Públicas Estatales con Evaluación de la ANUIES
FLACSO	Facultad Latinoamericana de Ciencias Sociales
FOMES	Fondo para la Modernización de la Educación Superior
FOMIXJAL	Fondo Mixto de Jalisco
FRIDA	Fondo Regional para la Innovación Digital en América Latina y el Caribe
GABERIC	<i>Global Academy of Business and Economic Research</i>
HCFAA	Hospital Civil Fray Antonio Alcalde
HCG	Hospitales Civiles de Guadalajara
HCGU	Honorable Consejo General Universitario
HGO	Hospital General de Occidente
IA	Índice de Aprobación
IAIA	<i>International Association for Impact Assessment</i>
IBFR	<i>Institute for Business and Finance Research</i>
IDE	Índice de Deserción
IDITPYME	Instituto para el Desarrollo de la Innovación y la Tecnología en la Pequeña y Mediana Empresa
IEEE	Instituto de Ingenieros en Electricidad y Electrónica
IES	Institución(es) de educación superior
IFAC	Federación Internacional de Contadores
IFT	<i>Institute of Food Technologists</i>
IJAS	Instituto Jalisciense de Asistencia Social
IJEEE	<i>International Journal of Electrical Engineering Education</i>
IMCED	Instituto Michoacano de Ciencias de la Educación
IMECBIO	Instituto Manantlán de Ecología y Conservación de la Biodiversidad
IMMG	Instituto Municipal de las Mujeres en Guadalajara
IMPI	Instituto Mexicano de la Propiedad Industrial
IMRC	<i>International Materials Research Congress</i>
IMSS	Instituto Mexicano del Seguro Social
INAH	Instituto Nacional de Antropología e Historia
INDAUTOR	Instituto Nacional del Derecho de Autor
INDESOL	Instituto Nacional de Desarrollo Social
INE	Instituto Nacional de Ecología
INEGI	Instituto Nacional de Estadística, Geografía e Informática
INESER	Instituto de Estudios Económicos y Regionales
INI	Instituto Nacional Indigenista



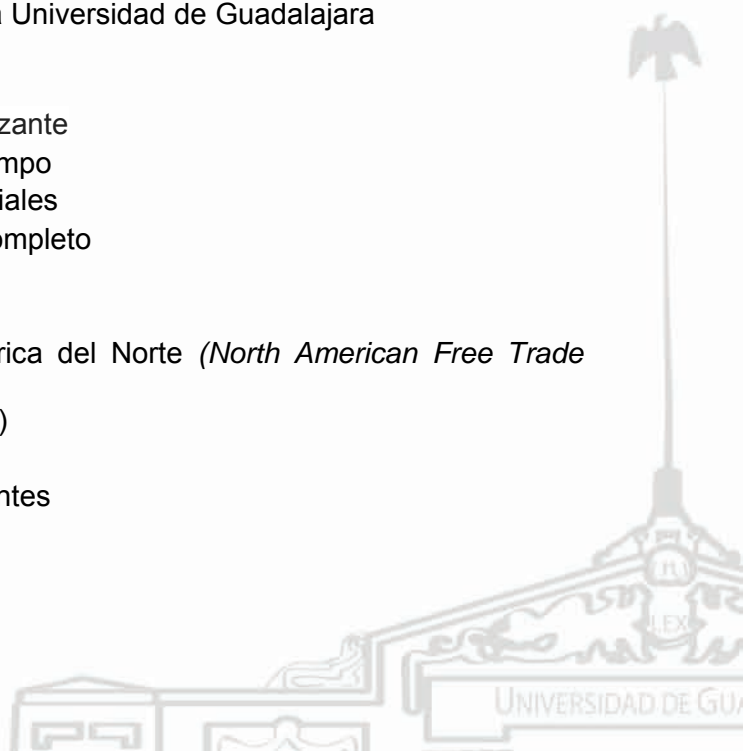
INM	Instituto Nacional de Migración
INMUJERES	Instituto Nacional de las Mujeres
INPC	Índice Nacional de Precios al Consumidor
IOHA	<i>International Oral History Association</i>
IPN	Instituto Politécnico Nacional
IQNET	<i>International Certification Network</i>
IR	índice de Reprobación
IRE	Índice de Retención
IRVOE	Instituciones con Reconocimiento de Validez Oficial de Estudios
ISIC	<i>International Symposium on Intelligent Control</i>
ISO	<i>International Organization for Standarization</i>
ITESM	Instituto Tecnológico y de Estudios Superiores de Monterrey
ITESO	Instituto Tecnológico y de Estudios Superiores de Occidente
ITTEPIC	Instituto Tecnológico de Tepic
LACLO	Conferencia Latinoamericana de Objetos de Aprendizaje
LGAC	Líneas de Generación y Aplicación del Conocimiento
MOEMS	<i>Micro-Optoelectro-Mechanical Systems</i>
MPC	Manejo de programas de cómputo
MT	Medio tiempo
MTA	Maestría en Tecnologías para el Aprendizaje
MultiDES	Múltiples dependencias de educación superior
MVZ	Médico Veterinario Zootecnista
NS	Nivel Superior
OAG	Oficina del Abogado General
OCDE	Organización para la Cooperación y el Desarrollo Económico
OEA	Organización de Estados Americanos
OETI	Observatorio Europeo de la Televisión Infantil
OMEGA	Observatorio Metropolitano de Guadalajara
PAA	Prueba de Aptitud Académica
PAAEI	Programa de Apoyo Académico para Estudiantes Indígenas
PAFP	Programa de Apoyo a la Formación Profesional
PDI	Plan de Desarrollo Institucional
PDT	Procuraduría de la Defensa del Trabajo
PE	Programa Educativo
PEF	Presupuesto de Egresos de la Federación
PFC	Programa de Fomento a la Calidad
PFCP	Programa de Fortalecimiento a la Calidad del Posgrado
PGJE	Procuraduría General de Justicia del Estado
PGR	Procuraduría General de la República
PICASA	Programa Institucional de Capacitación y Actualización para la Superación Académica
PIFI	Programa Integral de Fortalecimiento Institucional
PIFIEMS	Programa Integral de Fortalecimiento Institucional de la Educación Media Superior



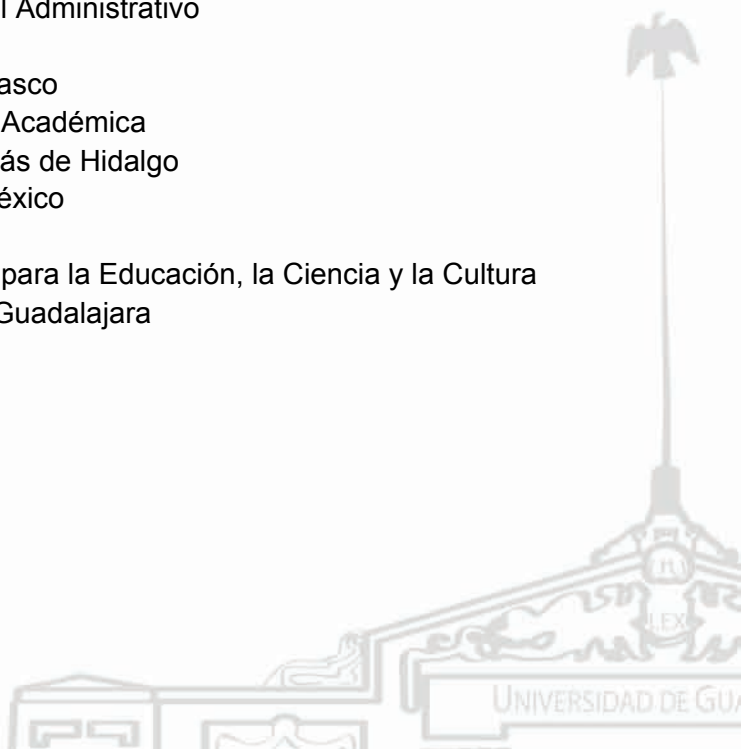
PIFOP	Programa Integral de Fortalecimiento del Posgrado
PITAI	Programa de Impulso al Talento e Incorporación a la Investigación
PME	Profesional medio
PMT	Personal de medio tiempo
PNA	Personal no académico
PNP	Padrón Nacional de Posgrado
PNPC	Programa Nacional de Posgrados de Calidad
POA	Programa Operativo Anual
PREIA	Programa para la Retención y Estímulo de los Investigadores de Alto Nivel
PRO/SNI	Programa de Apoyo a la Mejora en las Condiciones de Producción de los Miembros del SNI
PROACE	Programa de Acompañamiento hacia la Calidad Educativa
PROACTUAL	Programa de Actualización de Categorías Académicas
PROADU	Programa de Apoyo al Desarrollo Universitario
PROCALDES	Programa de Calidad y Desarrollo
PROCOFIN	Programa de Concurrencias Financieras de la Investigación
PROESA	Programa de Estímulos a la Superación Académica
PROFECO	Procuraduría Federal del Consumidor
PROFEPA	Procuraduría Federal de Protección al Ambiente
PROMEP	Programa de Mejoramiento del Profesorado de Educación Superior
PROMESAN	Programa para la Movilidad de la Educación Superior en América del Norte
PRONABES	Programa Nacional de Becas para la Educación Superior
PRONAD	Programa para la Normalización de la Información Administrativa
PROREBE	Programa de Reincorporación de Ex Becarios
PRO/SNI	Programa de apoyo a la mejora en las condiciones de producción de los miembros del SNI /SNCA
PROTIP	Programa de Titulación para el Posgrado
PROULEX	Programa Universitario de Lenguas Extranjeras
PTC	Profesor de tiempo completo
PUPLE	Programa Universitario de Promoción a la Lectura
PYMES	Pequeñas y Medianas Empresas
RASA	Red de Alternativas Sustentables Agroecológicas
RBSE	<i>Revista Brasileira de Sociologia de Emocao</i>
RCU	Red de Comunicación Universitaria
RCUTV	Red de Comunicación Universitaria por Televisión
RELME	Reunión Latinoamericana de Matemática Educativa
REVOE	Reconocimiento de validez oficial de estudios
RIPPPA	Reglamento de Ingreso, Promoción y Permanencia del Personal Académico
RRUDG	Red Radio Universidad de Guadalajara
RU	Radio Universidad de Guadalajara
S.A.B. de C.V.	Sociedad Anónima Bursátil de Capital Variable
SAT	Servicio de Administración Tributaria
SECTEC	Secretaría Técnica




SEDESOL	Secretaría de Desarrollo Social
SEGOB	Secretaría de Gobernación
SEJ	Secretaría de Educación Jalisco
SEMARNAT	Secretaría de Medio Ambiente y Recursos Naturales
SEMS	Sistema de Educación Media Superior
SEP	Secretaría de Educación Pública
SES	Subsecretaría de Educación Superior
SESIC	Subsecretaría de Educación Superior e Investigación Científica
SFGTCOM	Reporte del SIIAU-Escolar: Alumnos de tiempo completo por centro universitario y ciclo escolar
SG	Secretaría General
SHCP	Secretaría de Hacienda y Crédito Público
SHGCAPA	Reporte del SIIAU-Escolar: Índice de capitalización de créditos III
SHGCAPC	Reporte del SIIAU-Escolar: Índice de capitalización de créditos I
SHGCAPT	Reporte del SIIAU-Escolar: Índice de capitalización de créditos II
SHGPROM	Reporte del SIIAU-Escolar: Calificaciones promedio de estudiantes por ciclo y carrera
SIBEN	Sociedad Iberoamericana de Neonatología
SICOM	Simposio Internacional sobre Competencias
SIDA	Síndrome de Inmunodeficiencia Adquirida
SIIAU	Sistema Integral de Información y Administración Universitaria
SIIVE	Sistema Estatal de Indicadores e Información de Vivienda
SISEG	Sistema Institucional para el Seguimiento de Egresados
SNCA	Sistema Nacional de Creadores
SNI	Sistema Nacional de Investigadores
SOMIM	Sociedad Mexicana de Ingeniería Mecánica
SPIE	<i>The International Society for Optical Engineering</i>
SRE	Secretaría de Relaciones Exteriores
STAUdeG	Sindicato de Trabajadores Académicos de la Universidad de Guadalajara
SUTUdeG	Sindicato Único de Trabajadores de la Universidad de Guadalajara
SUV	Sistema de Universidad Virtual
TA	Técnico(s) académico(s)
TAE	Trayectorias de Aprendizaje Especializante
TAMT	Técnico(s) académico(s) de medio tiempo
TAS	Técnicas de administración y secretariales
TATC	Técnico(s) académico(s) de tiempo completo
TC	Tiempo completo
TD	Tiempo determinado
TLCAN	Tratado de Libre Comercio de América del Norte (<i>North American Free Trade Agreement</i>)
TSU	Técnico(s) superior(es) universitario(s)
TV	Televisión
UAA	Universidad Autónoma de Aguascalientes



UABC	Universidad Autónoma de Baja California
UABCS	Universidad Autónoma de Baja California Sur
UABJO	Universidad Autónoma Benito Juárez de Oaxaca
UACH	Universidad Autónoma de Chihuahua
UACI	Unidad de Apoyo a las Comunidades Indígenas
UACJ	Universidad Autónoma de Ciudad Juárez
UADEC	Universidad Autónoma de Coahuila
UADY	Universidad Autónoma de Yucatán
UAEH	Universidad Autónoma del Estado de Hidalgo
UAEMex	Universidad Autónoma del Estado de México
UAGro	Universidad Autónoma de Guerrero
UAM	Universidad Autónoma Metropolitana
UAN	Universidad Autónoma de Nayarit
UANL	Universidad Autónoma de Nuevo León
UAQ	Universidad Autónoma de Querétaro
UAS	Universidad Autónoma de Sinaloa
UASLP	Universidad Autónoma de San Luis Potosí
UAT	Universidad Autónoma de Tamaulipas
UATx	Universidad Autónoma de Tlaxcala
UAZ	Universidad Autónoma de Zacatecas
UCOL	Universidad de Colima
UCR	Universidad de Costa Rica
UDECEL	Empresa universitaria para la comercialización, comisión y representación de servicios de telefonía móvil y de radiocomunicación
UdeG	Universidad de Guadalajara
UDI	Unidad para el Desarrollo Institucional
UDIP	Unidad para el Desarrollo de la Investigación y el Posgrado
U de O	Universidad de Occidente
UDPAC	Unidad para el Desarrollo del Personal Académico
UDPAD	Unidad para el Desarrollo del Personal Administrativo
UG	Universidad de Guanajuato
UJAT	Universidad Juárez Autónoma de Tabasco
UMEFORA	Unidad de Mejoramiento y Formación Académica
UMISH	Universidad Michoacana de San Nicolás de Hidalgo
UNAM	Universidad Nacional Autónoma de México
UNC	Universidad Nacional de Córdoba
UNESCO	Organización de las Naciones Unidas para la Educación, la Ciencia y la Cultura
UNICLUB	Club de precios de la Universidad de Guadalajara
UNIVA	Universidad del Valle de Atemajac
UNSM	Universidad Nacional de San Martín
UP	Unidad de Presupuesto
UPA	Universidad Politécnica de Amozoc



UPC	Unidad de Protección Civil
UPE	Universidad(es) pública(s) estatal(es)
UPF	Universidad(es) pública(s) federal(es)
UPN	Universidad Pedagógica Nacional
UPV	Universidad del País Vasco
USACH	Universidad de Santiago de Chile
US	Universidad de Sonora
USSEI	Unidad de Servicio Social para Escuelas Incorporadas
UT	Unidad de Titulación
UTEG	Centro Universitario UTEG
UTN	Universidad Tecnológica de Netzahualcóyotl
UV	Universidad Veracruzana
UVyDC	Unidad de Vinculación y Difusión Científica
VE	Vicerrectoría Ejecutiva
VIH	Virus de inmunodeficiencia humana
WCPGHN	<i>World Congress in Pediatric Gastroenterology, Hepatology and Nutrition</i>
ZMG	Zona Metropolitana de Guadalajara



CRÉDITOS

Autor: Marco Antonio Cortés Guardado

Directora de la obra: Carmen Enedina Rodríguez Armenta

Coordinador operativo y compilador: Eduardo Gerardo Rosas González

LÍNEA ESTRATÉGICA / APARTADO

COMPILADOR / RECOPIADOR

INVESTIGACIÓN

Jorge Leonel Chacón Zacarías

FORMACIÓN Y DOCENCIA

Alumnos

Javier Gonzalo Rodríguez Ruíz

Nivel Medio Superior

Andrés Alvarado de Nova

Oferta educativa: Pregrado

Evangelina Medellín Rodríguez

Oferta educativa: Posgrado

Evangelina Medellín Rodríguez

Apoyos académicos

María Guadalupe Díaz Orozco

EXTENSIÓN Y VINCULACIÓN

Laura Argelia Zamora Galván

GESTIÓN Y GOBIERNO

Recursos Humanos: Personal Académico

Alfonso Domínguez Salcido

Recursos Humanos: Personal Administrativo

Alfonso Domínguez Salcido

Gestión

Eduardo Gerardo Rosas González

Financiamiento

Alfredo Arrazola González

Gobierno

Eduardo Gerardo Rosas González

Equipo revisor

María Guadalupe Aguirre Negrete

Carlos Roberto Moya Jiménez

Luis Alejandro León Dávila


José Macrino Rodríguez González

Glosario y Siglario

Andrea Liliana Carrillo Bonales

Edición

Bertha Patricia Medrano Miranda



4 Informe de Actividades 2011-2012

Dr. Marco Antonio Cortés Guardado,

Rector General

Estadística Institucional,

se terminó de imprimir en el mes de marzo de 2012,
en los talleres de Asesorías en Capacitación y Desarrollo de Recursos Humanos, S.C.L.,
G. Torres Quintero 505, Col. Alcalde Barranquitas, Guadalajara, Jal.

Se produjeron mil quinientos copias.



UNIVERSIDAD DE GUADALAJARA